

**SISTEMA NACIONAL DE ESTADISTICAS SOBRE  
EJECUCION DE LA PENA –SNEEP- AÑO 2003**

**INFORME DEL TOTAL DE LA REPUBLICA ARGENTINA**

**DIRECCIÓN NACIONAL DE POLITICA CRIMINAL  
SUBSECRETARIA DE POLÍTICA CRIMINAL  
MINISTERIO DE JUSTICIA Y DERECHOS HUMANOS**

**Sistema Nacional de Estadísticas sobre Ejecución de la Pena (SNEEP)**  
**Republica Argentina. Año 2003.**

**1. Introducción**

El Sistema Nacional de Estadísticas sobre Ejecución de la Pena (SNEEP) fue implementado en el año 2002 por la Dirección Nacional de Política Criminal con el fin de contar con información periódica y uniforme acerca de la población penal privada de libertad en la República Argentina.

En nuestro país existen instituciones penitenciarias a nivel federal -el Servicio Penitenciario Federal, con unidades ubicadas en todo el país- y a nivel provincial -veintitrés provincias poseen instituciones penitenciarias propias, organizadas generalmente bajo la forma de un servicio penitenciario provincial o esquema análogo. Es decir, que se trata de una pluralidad de instituciones ubicadas bajo competencias jurídicas y políticas diferentes. Esta compleja organización dificultó el diseño de un sistema válido de recopilación periódica de datos comparables para todo el país, que tuviera las mismas unidades de análisis y cuente con el rigor científico necesario.

A partir de la sanción de la Ley 25.266 se le otorgó a la Dirección Nacional de Política Criminal (DNPC), dependiente del Ministerio de Justicia y Derechos Humanos, la potestad no sólo de diseñar y producir las estadísticas de criminalidad, sino también las estadísticas sobre el sistema penal en la Argentina – ver nuevo art. 13 de la L. 22.117. En este sentido, esta nueva legislación procura un principio de organización para la producción de las fuentes estadísticas de conocimiento sobre la cuestión criminal y abre una oportunidad para generar fuertes avances en la materia.

En el campo de las estadísticas sobre el sistema penal, el SNEEP abarca uno de los tres ejes básicos de información, el penitenciario; mientras que los otros dos – policial y judicial- son abordados por el Sistema Nacional de Información Criminal (SNIC) y el Sistema Nacional de Estadísticas Judiciales (SNEJ). En ese sentido, los resultados que surgen de la aplicación de estos sistemas de información permiten trabajar en un diagnóstico acerca de la criminalidad desde la particular mirada de las agencias productoras de datos. En esa línea, creemos que el desarrollo del SNEEP permite afrontar de modo sustentable el diseño de políticas en materia penitenciaria tanto a nivel federal como provincial. En una segunda etapa este Sistema abarcará a la población privada de libertad en otras dependencias fuera del ámbito penitenciario.

## **2. Metodología del Sistema Nacional de Estadísticas sobre Ejecución de la Pena**

Esta fase del SNEEP tiene como destinatarios a todas las unidades de detención penal del país, dependientes del sistema federal y provincial. Es decir no se incluye en esta etapa a las personas detenidas en comisarías y a los niños y jóvenes privados de libertad que no se encuentran en una unidad de ejecución penal.

El relevamiento de la información se realiza en forma anual y consta de dos tipos de instrumentos de recolección de datos. El diseño de los cuestionarios utilizados para recolectar la información se llevó a cabo teniendo como referencia a la ley 24.660. Se trata en ambos casos de planillas que son respondidas por cada establecimiento de detención y que se refieren al total de la población alojada en los mismos.

El primero de los instrumentos consiste en una serie de cuadros básicos con información agrupada, tomando como unidad de análisis al establecimiento. Los datos requeridos son: cantidad, situación legal, egresos (de procesados y condenados), cantidad de visitas, cantidad de alteraciones al orden, cantidad de suicidios, cantidad de fallecidos, cantidad de fugas y evasiones de las personas alojadas en el establecimiento durante el último año, discriminados por sexo, edad y jurisdicción.

El segundo instrumento consiste en un censo sobre el total de la población detenida al día 31 de diciembre de cada año en el establecimiento. Aquí la unidad de análisis son las personas detenidas a esa fecha. En este censo, se recava la siguiente información sobre cada interno: edad, sexo, nacionalidad, estado civil, nivel de instrucción, situación laboral, lugar de residencia, jurisdicción judicial, situación legal, fecha de detención, fecha de condena, establecimiento de procedencia, tipo de delitos imputado, participación en trabajo remunerado, en actividades de capacitación laboral, en actividades recreativas, asistencia médica, visitas, alteraciones al orden, sanciones disciplinarias, calificaciones de conducta, tentativas de fugas o evasiones, tentativa de suicidios, lesiones recibidas, duración de la condena, medidas de seguridad, reincidencia, régimen de progresividad, salidas transitorias, régimen de semilibertad, programa de prelibertad, prisión discontinua, semidetención, reducción de pena, mujeres alojadas con sus hijos.

La oficina central de cada servicio penitenciario -o policía local- es la encargada de recopilar las planillas de todos sus establecimientos y remitirlas a la Dirección Nacional de Política Criminal en donde se vuelcan los datos a una base de datos. Con los principales resultados obtenidos del análisis de la información se realizan informes

que son remitidos a las autoridades nacionales y provinciales competentes y se publican en la página web del Ministerio de Justicia y Derechos Humanos.

### **3. Informe del SNEEP - Año 2003**

El Informe del SNEEP correspondiente al año 2003 es el segundo que se realiza y se basa en los mismos instrumentos de recolección de datos utilizados en el primer relevamiento.

En esta oportunidad hubo establecimientos que no remitieron en tiempo y forma la información requerida, por lo que los resultados que se presentan en el Informe se basan en el total de los datos remitidos (42.687 personas) pero no alcanza al total de detenidos registrados con fecha 31 de diciembre (51.998 personas). De todas maneras, en el primer cuadro se presenta un resumen del total de la población penal, incluyendo a aquellas sobre las que no se cuenta con información detallada (9.311 personas).

Más allá de presentar en este Informe la totalidad de los datos sobre la información relevada, podemos destacar las siguientes observaciones básicas:

- Al 31 de diciembre de 2003 había 51.998 personas privadas de libertad en establecimientos de ejecución de la pena de todo el país. La tasa de encarcelamiento en penitenciarias es de 143 personas cada 100.000 habitantes.
- Si tenemos en cuenta la cantidad de personas privadas de libertad que se encuentran en comisarías y en dependencias de la Prefectura Naval y la Gendarmería (10.879 personas, según lo relevado al 31 de junio de 2004 en la mayor parte del país), el total de detenidos ascendería a 62.877 personas, es decir, una tasa de 173 cada 100.000 habitantes.
- El Servicio Penitenciario de la provincia de Buenos Aires es la institución con mayor cantidad unidades y con más detenidos de todo el país (22.983), seguida por el Servicio Penitenciario Federal (9.246 personas detenidas). Entre ambas instituciones agrupan al 62% de los detenidos en todas las unidades del país.
- El 62 % de las personas detenidos en las unidades de todo el país al 31 de diciembre del año 2003 estaban procesados por la comisión de un delito pero aun no tenían una condena penal.
- El 70 % de los detenidos tenían entre 18 y 34 años de edad.

- El 95 % eran varones.
- En el 68% de los casos se trata de solteros.
- El 79 % de los detenidos tenía formación primaria o menor.
- El 35 % de los detenidos estaba desocupado al momento de ingresar al establecimiento, mientras que el 46% tenía un trabajo de tiempo parcial.
- El 94 % tenía residencia urbana y la provincia de Buenos Aires es el principal lugar de procedencia (42%).
- El 34% de los detenidos participó en algún programa educativo durante el año 2003.
- El 81 % no participó en alteraciones al orden y el 76 % no cometió infracciones disciplinarias durante el período.
- El 8% de las mujeres detenidas tenían hijos con ella (190 casos).
- Del total de personas con condenas, solo el 4% tenía medidas de seguridad.
- El 72% de los condenados no era reincidente.
- El 67% de los detenidos con condena estaba en período de tratamiento, mientras que el 13% estaba en período de prueba.
- El 11% de los condenados gozo durante el año de salidas transitorias, el 2% sufrió una suspensión o revocación de las salidas y al 87% no le fueron otorgadas.
- El 6% de los condenados estaba incorporado al régimen de semilibertad, el 7% al de prelibertad y el 2% a prisión discontinua.
- El 94% de los detenidos con condena no tuvo reducción de pena.
- Los detenidos privados de libertad se encontraban acusados o condenados por la comisión de robos en su mayor parte, mientras que en un segundo plano se destacan los homicidios dolosos, los hurtos, las infracciones a la ley de drogas y las violaciones.

## Población Penitenciaria Internacional

País	Población en Prisión	Tasas cada 100.000 habitantes
Estados Unidos	1.962.220	686
Rusia	919.330	638
Bielorusia	56.000	554
Belice	1.097	459
Sudafrica	176.893	404
Puerto Rico	15.105	368
Tailandia	217.697	342
Chile	31.600	205
Mexico	154.765	156
Colombia	57.068	153
<b>Argentina</b>	<b>51.998</b>	<b>143</b>
Inglaterra	72.669	139
Brasil	233.859	133
Uruguay	4.012	123
Australia	22.458	116
Canadá	31.624	102
China	1.428.126	111
Alemania	78.707	96
Italia	55.136	95
Francia	50.714	85
Suecia	6.089	68
Japón	61.242	48

Fuente: Home Office, Gran Bretaña, sobre la base de los últimos datos oficiales disponibles en cada país.

**CENSO PENITENCIARIO - DICIEMBRE 2003 - PROVISORIO  
POR PROVINCIA Y UNIDAD SEGÚN SITUACION LEGAL**

PROVINCIAS	UNIDADES	CONDENADOS	PROCESADOS	INIMPUT./MENORES o Sin Discriminar	TOTAL POR UNIDAD	TOTAL PCIAL.
<b>SPF Buenos Aires</b>	SPF - CENTRO FED. DE DET. DE MUJERES (U.31)	98	136		234	<b>4.365</b>
	SPF - CENTRO FED. DE TRAT. ESPECIAL. PARA JOV. ADULTOS	26	6		32	
	SPF - COMPLEJO PENITENCIARIO FEDERAL I -EZEIZA-*	330	1.608	21	1.959	
	SPF - COMPLEJO PENITENCIARIO FEDERAL II -MARCOS PAZ-	384	1.021	5	1.410	
	SPF - INST. JOV. ADULTO "JUAN C. LANDO" (U.26)	52	5		57	
	SPF - INSTITUTO CORREC. ABIERTO DE EZEIZA (U.19)	210			210	
	SPF - INSTITUTO CORRECCIONAL DE MUJERES (U.03)	218	177	2	397	
	SPF - INSTITUTO FED. PARA JOV. ADULTOS (U.24)		66		66	
<b>SPF Chaco</b>	SPF - COLONIA PENAL DE PRESID. ROQUE SAENZ PEÑA (U.11)	134		1	135	<b>610</b>
	SPF - PRISION REGIONAL DEL NORTE (U.07)	425	50		475	
<b>SPF Chubut</b>	SPF - CARCEL DE ESQUEL "SUBALC. ABEL R. MUÑOZ", (U.14)	55	4		59	<b>534</b>
	SPF - INSTITUTO DE SEGURIDAD Y RESOCIALIZACION (U.06)	462	13		475	
<b>SPF Formosa</b>	SPF - CARCEL DE FORMOSA (U.10)	95	26		121	<b>121</b>
<b>SPF Jujuy</b>	SPF - ALCAIDIA FEDERAL DE JUJUY		72		72	<b>72</b>
<b>SPF La Pampa</b>	SPF - COLONIA PENAL DE SANTA ROSA (LA PAMPA)	239	65		304	<b>417</b>
	SPF - INST. CORREC. ABIERTO DE GRAL PICO (U.25)	24			24	
	SPF - INST. CORREC. DE MUJ. "NTRA. SRA. DEL CARMEN"	70	4		74	
	SPF - INSTITUTO DE JOVENES ADULTOS (U.30)	9	6		15	
<b>SPF Mendoza</b>	SPF - CENTRO DE DETENCION JUDICIAL DE MENDOZA (U.32)		148		148	<b>148</b>
<b>SPF Misiones</b>	SPF - COLONIA PENAL DE CANDELARIA (U.17)	119	62		181	<b>181</b>
<b>SPF Neuquén</b>	SPF - PRISION REGIONAL DEL SUR (U.09)	238	7		245	<b>245</b>
<b>SPF Río Negro</b>	SPF - COLONIA PENAL "SUBP. MIGUEL ROCHA" (U.05)	288	5		293	<b>418</b>
	SPF - COLONIA PENAL DE VIEDMA (U.12)	125			125	
<b>SPF Salta</b>	SPF - ALCAIDIA FEDERAL DE SALTA		29		29	<b>29</b>
<b>SPF Santa Cruz</b>	SPF - CARCEL DE RIO GALLEGOS (U.15)	81	9	3	93	<b>93</b>
<b>SPF Ciudad de Buenos Aires</b>	SPF - CASA DE PREGREGO "DR. JOSE INGENIEROS" (U.18)	5			5	<b>2.013</b>
	SPF - CENTRO PENIT. DE ENFERMEDADES INFECCIOCONTAGIOSAS (U.21)	11	9		20	
	SPF - INSTITUTO DE DETENCION DE LA CAP. FED (U.02)	693	1.152	1	1.846	
	SPF - SERVICIO PSIQUIATRICO CENTRAL DE MUJERES (U.27)		9	7	16	
	SPF - SERVICIO PSIQUIATRICO CENTRAL DE VARONES (U.20)	7	65	54	126	
<b>TOTAL SPF</b>		4.398	4.754	94	9.246	<b>9.246</b>
* En el Complejo Penit.Federal I de Ezeiza, se incluyeron 294 internos que no fueron censados						

**CENSO PENITENCIARIO - DICIEMBRE 2003 - PROVISORIO  
POR PROVINCIA Y UNIDAD SEGÚN SITUACION LEGAL**

PROVINCIAS	UNIDADES	CONDENADOS	PROCESADOS	INIMPUT./MENORES o Sin Discriminar	TOTAL POR UNIDAD	TOTAL PCIAL.		
BUENOS AIRES	UNIDAD 1 - LISANDRO OLMOS	63	2.718	22	2.803	13.966		
	UNIDAD 2 - SIERRA CHICA	474	1.163		1.637			
	UNIDAD 3 - SAN NICOLAS	36	455		491			
	UNIDAD 4 - BAHIA BLANCA	498	43		541			
	UNIDAD 5 - MERCEDES	58	980		1.038			
	UNIDAD 6 - DOLORES	NO INFORMARON						
	UNIDAD 7 - AZUL	NO INFORMARON						
	UNIDAD 8 - LOS HORNOS	32	150		182			
	UNIDAD 10 - MELCHOR ROMERO	2	16	350	368			
	UNIDAD 11 - BARADERO	NO INFORMARON						
	UNIDAD 12 - JOAQUIN GORINA	35	33	8	76			
	UNIDAD 13 - JUNIN	28	526		554			
	UNIDAD 14 - GENERAL ALVEAR	156			156			
	UNIDAD 15 - BATAN	NO INFORMARON						
	UNIDAD 16 - JUNIN	100	54		154			
	UNIDAD 17 - OLMOS	NO INFORMARON						
	UNIDAD 20 - TRENQUEN LAUQUEN	29	52		81			
	UNIDAD 21 - CAMPANA	NO INFORMARON						
	UNIDAD 22 - HO.G.A.M.	8	33		41			
	UNIDAD 23 - FLORENCIO VARELA	NO INFORMARON						
	UNIDAD 24 - FLORENCIO VARELA	NO INFORMARON						
	UNIDAD 25 - LISANDRO OLMOS	57	211		268			
	UNIDAD 27 - SIERRA CHICA	70	24		94			
	UNIDAD 28 - MAGDALENA	139	979	2	1.120			
	UNIDAD 29 - MELCHOR ROMERO	15	55		70			
	UNIDAD 30 - GENERAL ALVEAR	65	1.915		1.980			
	UNIDAD 32 - FLORENCIO VARELA	66	394		460			
	UNIDAD 33 - LOS HORNOS (MUJERES)	48	269	24	341			
	UNIDAD 34 - MELCHOR ROMERO	NO INFORMARON						
	UNIDAD 35 - MAGDALENA	53	887		940			
	UNIDAD 38 - SIERRA CHICA	271	299	1	571			
	<b>TOTAL SPBA *</b>		3.023	18.868	1.092		22.983	<b>22.983</b>

\* Hay Unidades del SPBA que no informaron en detalle, por lo que el total de los detenidos en la provincia surge de estadísticas propias del mencionado organismo.



**CENSO PENITENCIARIO - DICIEMBRE 2003 - PROVISORIO  
POR PROVINCIA Y UNIDAD SEGÚN SITUACION LEGAL**

PROVINCIAS	UNIDADES	CONDENADOS	PROCESADOS	INIMPUT./MENORES o Sin Discriminar	TOTAL POR UNIDAD	TOTAL PCIAL.
<b>CATAMARCA</b>	UNIDAD PENAL VARONES - UNIDAD PROC. Y CORREC.MUJ.	200	52		252	<b>252</b>
<b>CHACO</b>	ALCAIDIA POLICIAL CASTELLI	8			8	<b>476</b>
	ALCAIDIA POLICIAL CHARATA	14	8		22	
	ALCAIDIA POLICIAL GENERAL SAN MARTIN	9			9	
	ALCAIDIA POLICIAL PRESIDENCIA ROQUE SAENZ PEÑA		20	60	80	
	ALCAIDIA POLICIAL RESISTENCIA	115			115	
	ALCAIDIA POLICIAL VILLA ANGELA	89		33	122	
	CENTRO DE DETENCION DE MUJERES "VILLA FLORIANI FONTANA"	13			13	
	UNIDAD PENAL POLICIAL	107			107	
<b>CHUBUT</b>	ALCAIDIA POLICIAL COMODORO RIVADAVIA	38	39		77	<b>147</b>
	ALCAIDIA POLICIAL TRELEW	34	36		70	
<b>CÓRDOBA</b>	ESTABLECIMIENTO PENITENCIARIO Nº 2	1.562			1.562	<b>5.300</b>
	ESTABLECIMIENTO PENITENCIARIO Nº 3 (CORREC. MUJERES)	81	138		219	
	ESTABLECIMIENTO PENITENCIARIO Nº 4 (MONTE CRISTO)	15			15	
	ESTABLECIMIENTO PENITENCIARIO Nº 5 (VILLA MARIA)	251	195		446	
	ESTABLECIMIENTO PENITENCIARIO Nº 6 (RIO CUARTO)	289	150		439	
	ESTABLECIMIENTO PENITENCIARIO Nº 7 (SAN FRANCISCO)	184	63		247	
	ESTABLECIMIENTO PENITENCIARIO Nº 8 (VILLA DOLORES)	169	25		194	
	ESTABLECIMIENTO PENITENCIARIO Nº 9 (ATENUADOS)	19			19	
	ESTABLECIMIENTO PENITENCIARIO Nº 10 (M.D.II)	63	526	9	598	
	ESTABLECIMIENTO PENITENCIARIO Nº 11 (M.D.I)	45	397		442	
	ESTABLECIMIENTO PENITENCIARIO Nº 12 (M.X.I)	5	616	1	622	
	ESTABLECIMIENTO PENITENCIARIO Nº 13 (M.X.II)	60	437		497	
	<b>CORRIENTES</b>	UNIDAD 1 - PENAL DE LA CAPITAL	275	1		
UNIDAD 2 - CORRECCIONAL DE MENORES "GENERAL SAN MARTIN"				3	3	
UNIDAD 3 - "INSTITUTO PELLETIER"		11	7		18	
UNIDAD 4 - COLONIA PENAL YATAY		15			15	
<b>ENTRE RIOS</b>	UNIDAD PENAL Nº 1 PARANA	171	76		247	<b>838</b>
	UNIDAD PENAL Nº 2 GUALEGUAYCHU	63	34		97	
	UNIDAD PENAL Nº 3 CONCORDIA	86	67		153	
	UNIDAD PENAL Nº 4 CONCEPCION DEL URUGUAY	107	49		156	
	UNIDAD PENAL Nº 5 VICTORIA	31	37		68	
	UNIDAD PENAL Nº 6 FEMENINA - PARANA	8	10		18	
	UNIDAD PENAL Nº 7 GUALEGUAY	71	28		99	
<b>FORMOSA</b>	ALCAIDIA MIXTA LAS LOMITAS	20	30	1	51	<b>260</b>
	ALCAIDIA POLICIAL CLORINDA "C.O.S.I.V."	6	6		12	
	ALCAIDIA POLICIAL DE MUJERES	9	9		18	
	ALCAIDIA POLICIAL DE VARONES	136	38	5	179	

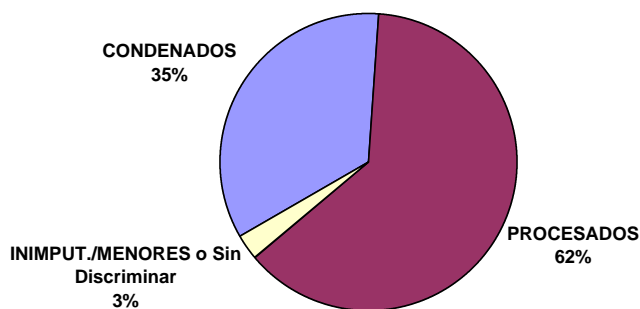
**CENSO PENITENCIARIO - DICIEMBRE 2003 - PROVISORIO  
POR PROVINCIA Y UNIDAD SEGÚN SITUACION LEGAL**

PROVINCIAS	UNIDADES	CONDENADOS	PROCESADOS	INIMPUT./MENORES o Sin Discriminar	TOTAL POR UNIDAD	TOTAL PCIAL.
<b>JUJUY</b>	ESTABLECIMIENTO PENITENCIARIO N° 1 - VILLA GORRITI	142	154		296	<b>387</b>
	ESTABLECIMIENTO PENITENCIARIO N° 2 - ALTO COMEDERO	13	47		60	
	ESTABLECIMIENTO PENITENCIARIO N° 3 DE MUJERES	15	16		31	
<b>LA PAMPA</b>	ALCAIDIA SECCIONAL PRIMERA UR I SANTA ROSA	1	28		29	<b>66</b>
	ALCAIDIA SECCIONAL TERCERA UR I	3	11		14	
	COMISARIA DEPARTAMENTAL DE CALEUFU	4	12		16	
	COMISARIA DEPARTAMENTAL DE LA REFORMA			1	1	
	COMISARIA DEPARTAMENTAL DE MIGUEL RIGLOS		3	3	6	
<b>LA RIOJA</b>	SERVICIO PENITENCIARIO PROVINCIAL DE LA RIOJA	111	32	36	179	<b>179</b>
<b>MENDOZA</b>	PENITENCIARIA PROVINCIAL DE MENDOZA	1.199	998		2.197	<b>2.543</b>
	PENITENCIARIA Y CARCEL DE DETENIDOS DE SAN RAFAEL	169	177		346	
<b>MISIONES</b>	UNIDAD PENITENCIARIA I - LORETO	213	70	9	292	<b>775</b>
	UNIDAD PENITENCIARIA II - OBERA	156	35		191	
	UNIDAD PENITENCIARIA III - ELDORADO	160	29	31	220	
	UNIDAD PENITENCIARIA IV - INST. CORRECC. MENORES VARONES	10	35		45	
	UNIDAD PENITENCIARIA V - INST. CORRECC. DE MUJERES	9	17	1	27	
<b>NEUQUEN</b>	UNIDAD DE DETENCIÓN 11	132	57		189	<b>945</b>
	UNIDAD DE DETENCIÓN 12	50	9		59	
	UNIDAD DE DETENCIÓN 16 - MUJERES	8	16	1	25	
	UNIDAD DE DETENCIÓN 21	45	26		71	
	UNIDAD DE DETENCIÓN 31	68	97		165	
	UNIDAD DE DETENCIÓN 41	20	37	2	59	
	UNIDAD DE DETENCIÓN 51	17	22		39	
	UNIDADES DE ORDEN PÚBLICO (COMISARIAS-ALCAIDIAS)	81	246	11	338	
<b>RIO NEGRO</b>	CARCEL DE ENCAUSADOS CHOELE CHOEL	8	11		19	<b>516</b>
	CARCEL DE ENCAUSADOS GRAL ROCA	167	171		338	
	CARCEL DE ENCAUSADOS SAN CARLOS DE BARILOCHE	67	42	1	110	
	CARCEL DE ENCAUSADOS VIEDMA	18	30	1	49	
<b>SALTA</b>	UNIDAD CARCELARIA N° 1 DE SALTA	702	432	53	1.187	<b>1.733</b>
	UNIDAD CARCELARIA N° 2 DE METAN	37	24		61	
	UNIDAD CARCELARIA N° 3 DE ORAN	46	144		190	
	UNIDAD CARCELARIA N° 4 DE MUJERES	48	75	2	125	
	UNIDAD CARCELARIA N° 5 DE TARTAGAL	73	80		153	
	UNIDAD CARCELARIA N° 6 DE ROSARIO DE LERMA-GRANJA PENAL	17			17	
<b>SAN JUAN</b>	SERVICIO PENITENCIARIO PROVINCIAL DE SAN JUAN	298	374		672	<b>672</b>
<b>SAN LUIS</b>	COMPLEJO PENITENCIARIO PROVINCIAL - UNIDAD 1 PENADOS	197			197	<b>389</b>
	COMPLEJO PENITENCIARIO PROVINCIAL - UNIDAD 2 PROCESADOS		145	1	146	
	COMPLEJO PENITENCIARIO PROVINCIAL - UNIDAD 3 JOV. ADULTOS	4	24		28	
	COMPLEJO PENITENCIARIO PROVINCIAL - UNIDAD 4 MUJERES	7	11		18	

## CENSO PENITENCIARIO - DICIEMBRE 2003 - PROVISORIO POR PROVINCIA Y UNIDAD SEGÚN SITUACION LEGAL

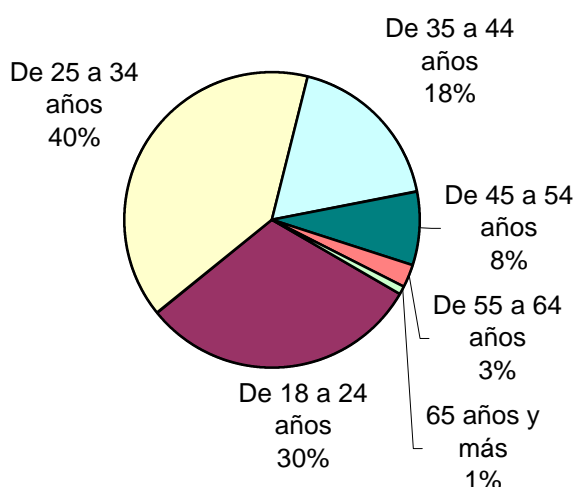
PROVINCIAS	UNIDADES	CONDENADOS	PROCESADOS	INIMPUT./MENORES o Sin Discriminar	TOTAL POR UNIDAD	TOTAL PCIAL.
SANTA CRUZ	ALCAIDIA POLICIAL CALETA OLIVIA	17	19		36	262
	ALCAIDIA POLICIAL PICO TRUNCADO	14	23	1	38	
	ALCAIDIA POLICIAL PUERTO DESEADO	2	10		12	
	ALCAIDIA POLICIAL ZONA CENTRO - SAN JULIAN	12	13	2	27	
	ALCAIDIA POLICIAL ZONA SUR - RIO GALLEGOS		17		17	
	COMISARIA 28 DE NOVIEMBRE		3		3	
	COMISARIA DISTRITO LAS HERAS	3	9		12	
	COMISARIA DISTRITO PUERTO SANTA CRUZ	6			6	
	COMISARIA PERITO MORENO	3			3	
	COMISARIA SECCIONAL CUARTA - RIO GALLEGOS	2			2	
	COMISARIA SECCIONAL CUARTA CALETA OLIVIA	9	8	4	21	
	COMISARIA SECCIONAL PRIMERA CALETA OLIVIA	5	11	2	18	
	COMISARIA SECCIONAL QUINTA - RIO GALLEGOS	8	3		11	
	COMISARIA SECCIONAL SEGUNDA - RIO GALLEGOS	3	5		8	
	COMISARIA SECCIONAL SEXTA - RIO GALLEGOS	4	5		9	
	COMISARIA SECCIONAL TERCERA - RIO GALLEGOS	2	2		4	
	COMISARIA SECCIONAL TERCERA CALETA OLIVIA	9	1		10	
COMISARIA YACIMIENTO RIO TURBIO	6	18	1	25		
SANTA FE	UNIDAD Nº 1 INSTITUTO CORRECCIONAL MODELO DE CORONDA	643	815		1.458	2.567
	UNIDAD Nº 2 INSTITUTO DE DETENCION DE LA CAPITAL	331	214	1	546	
	UNIDAD Nº 3 INSTITUTO DE DETENCION DE ROSARIO	220	151	1	372	
	UNIDAD Nº 4 INST. DE RECUPERACION DE MUJERES DE SANTA FE	22	31		53	
	UNIDAD Nº 5 INST. DE RECUPERACION DE MUJERES DE ROSARIO	27	20		47	
	UNIDAD Nº 8 CASA DE PRE-EGRESO DE LA CAPITAL	24			24	
	UNIDAD Nº10 PENAL DE SANTA FELICIA	67			67	
SANTIAGO DEL ESTERO	UNIDAD PENAL Nº 1 ( PENAL DE VARONES)	1	227		228	228
	UNIDAD PENAL Nº 2 ( PENAL DE MUJERES)	NO INFORMARON				
	UNIDAD PENAL Nº 3 (PENAL ABIERTO DE COLONIA PINTO)	NO INFORMARON				
TIERRA DEL FUEGO	ALCAIDIA CENTRAL	26			26	100
	ALCAIDIA D.I.C.U.	11	1		12	
	ALCAIDIA DIVISION SERVICIOS ESPECIALES USHUAIA	3			3	
	ALCAIDIA MUJERES	3	1		4	
	UNIDAD DE DETENCION Nº 1 Y 2	46	9		55	
TUCUMAN	UNIDAD Nº 1 - PENADOS	228			228	822
	UNIDAD Nº 2 - PROCESADOS		281		281	
	UNIDAD Nº 3 - ENCAUSADOS CONCEPCIÓN	84	63		147	
	UNIDAD Nº 4 - INST.DE REHABILITACION FEMENINO "SANTA ESTER"	17	33		50	
	UNIDAD Nº 5 - MENORES	4	31		35	
	UNIDAD Nº 6 - INSTITUTOS PENALES	1	70	10	81	
<b>TOTAL PAIS</b>		<b>17.978</b>	<b>32.547</b>	<b>1.473</b>	<b>51.998</b>	<b>51.998</b>

**TOTAL PAÍS**  
Población detenida según situación legal - Diciembre 2003

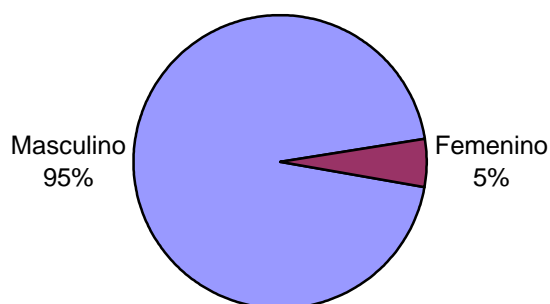


# SNEEP 2003

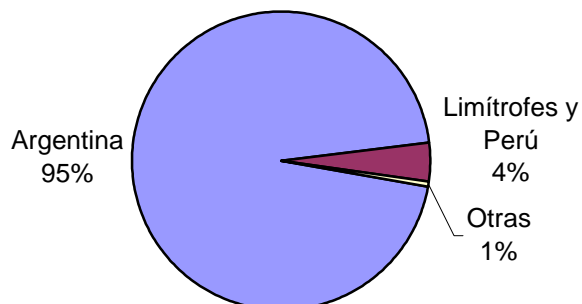
Edades	Cant.
Menores de 18 años	54
De 18 a 24 años	13019
De 25 a 34 años	16984
De 35 a 44 años	7710
De 45 a 54 años	3376
De 55 a 64 años	1129
65 años y más	303
Sin Datos	112
<i>Total</i>	<i>42687</i>



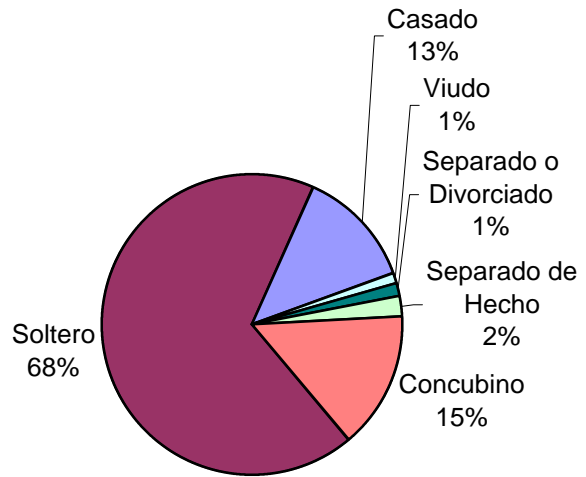
Sexo	Cant.
Masculino	40393
Femenino	2294
Sin Datos	0
<i>Total</i>	<i>42687</i>



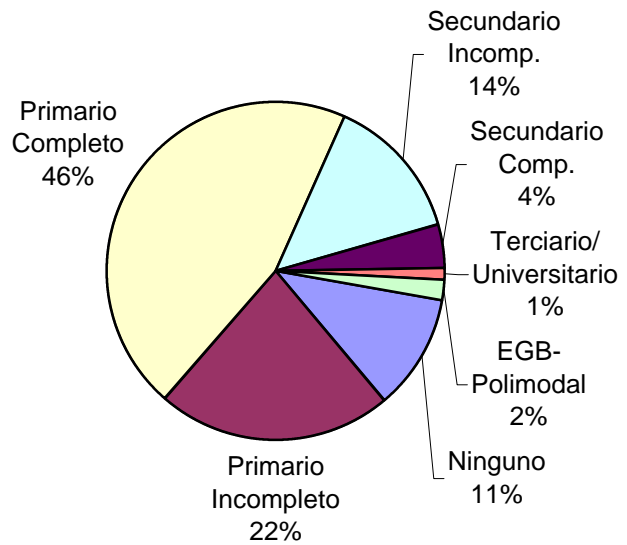
Nacionalidad	Cant.
Argentina	40660
Boliviana	408
Brasileña	61
Chilena	346
Paraguaya	320
Uruguaya	334
Peruana	264
Colombiana	36
Ecuatoriana	7
Española	25
Italiana	19
Inglesa	4
China	14
Sudafricana	24
Nigeriana	3
Otras	139
Sin Datos	23
<i>Total</i>	<i>42687</i>

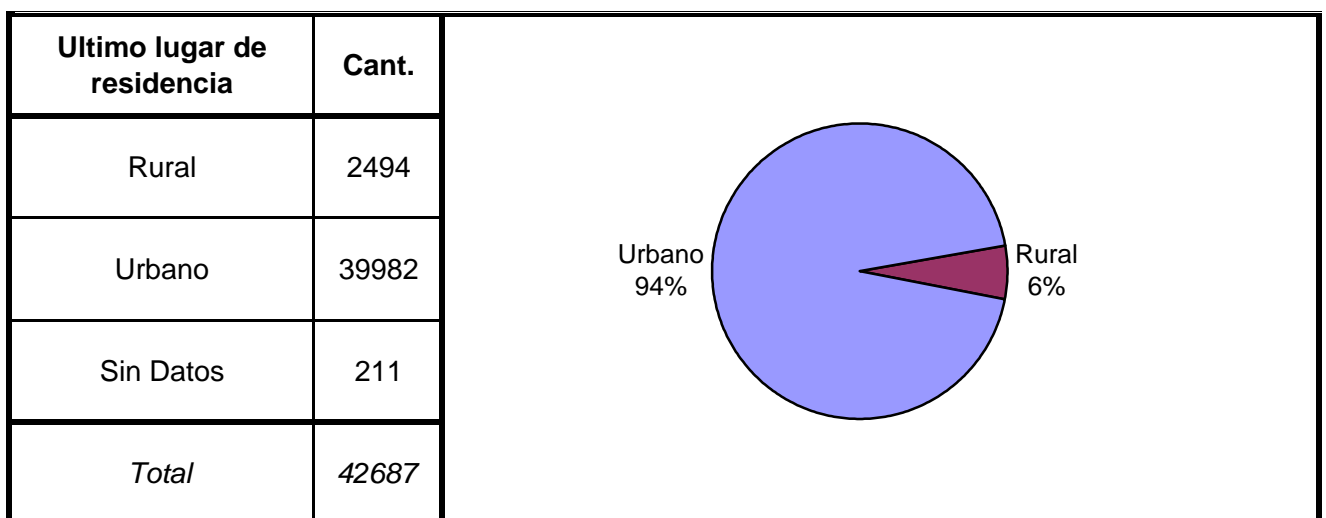
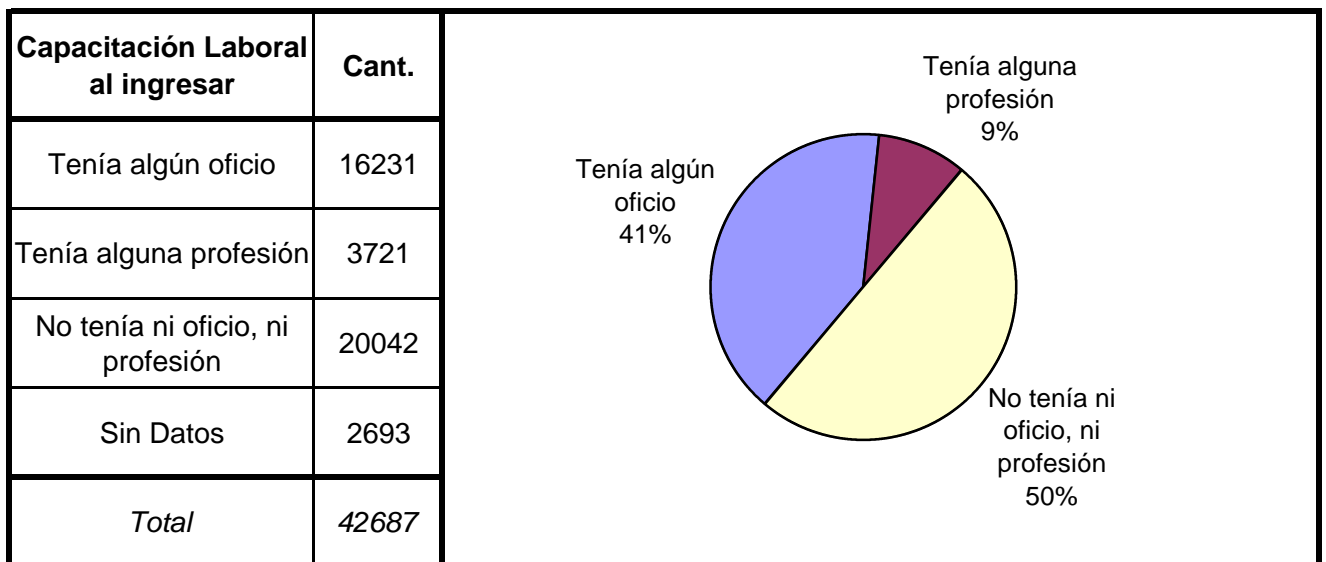
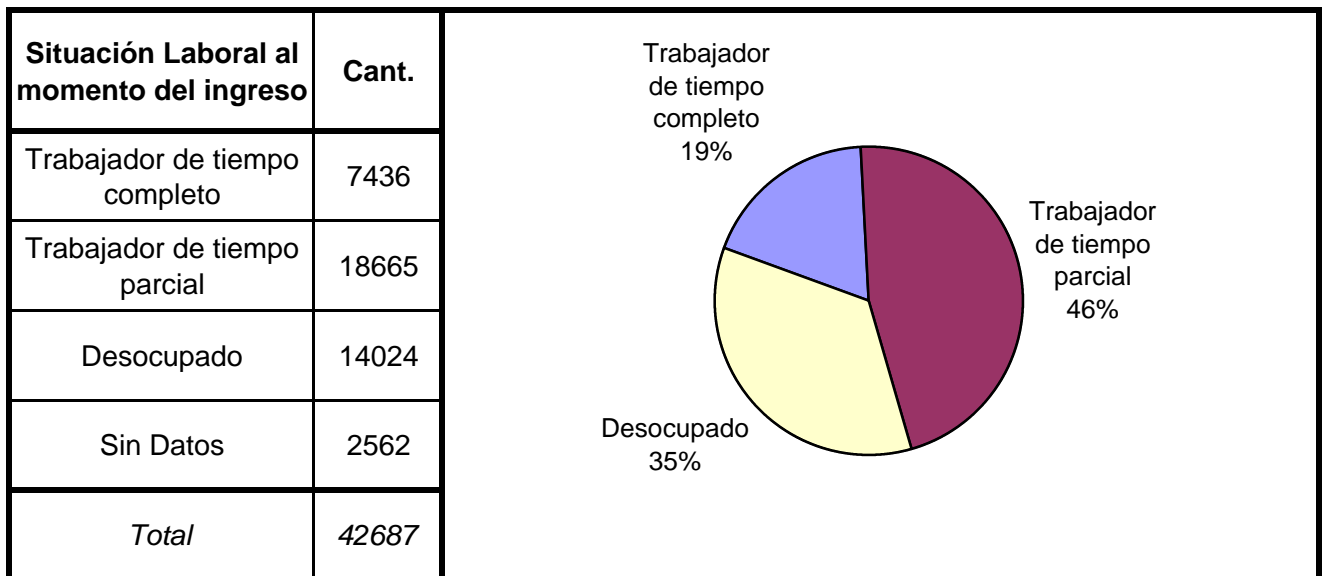


Estado Civil	Cant.
Soltero	28893
Casado	5442
Viudo	476
Separado o Divorciado	571
Separado de Hecho	983
Concubino	6273
Sin datos	49
<i>Total</i>	<i>42687</i>

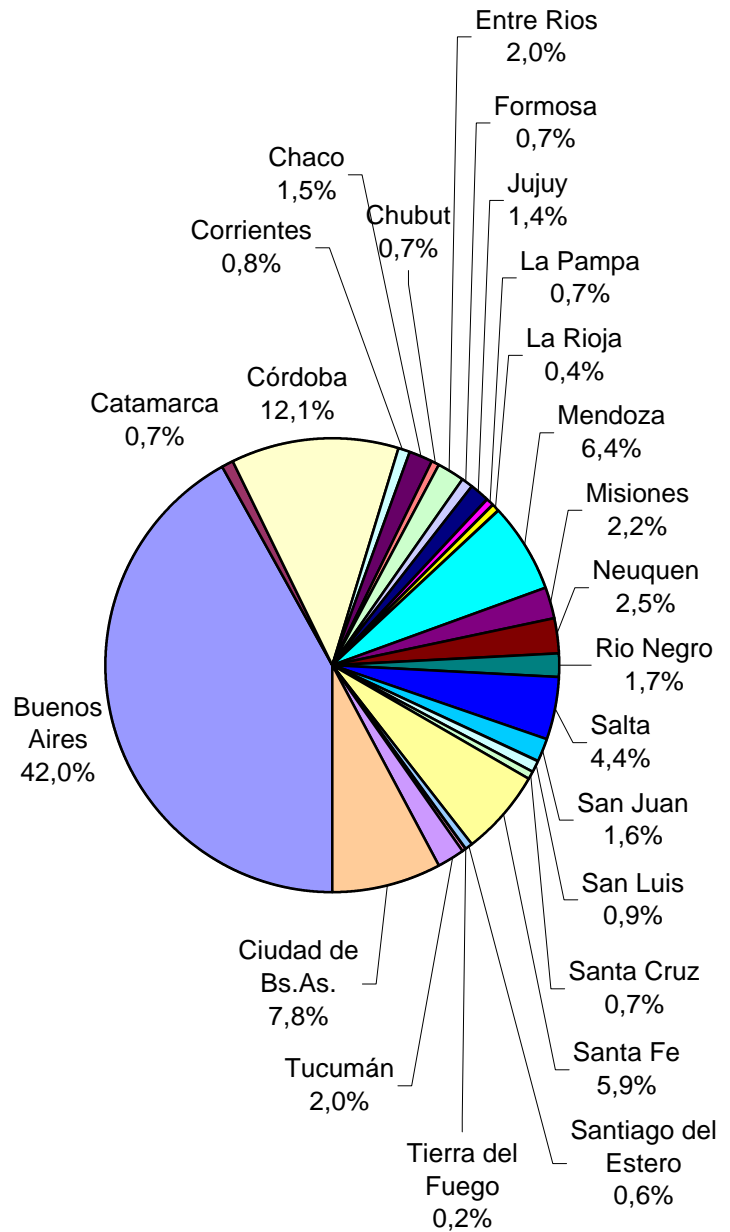


Nivel de Instrucción	Cant.
Ninguno	2235
Primario Incompleto	10405
Primario Completo	19964
Secundario Incomp.	5202
Secundario Comp.	1541
Terciario Incompleto	171
Terciario Completo	135
Universitario Incomp.	171
Universitario Comp.	81
EGB 1 Incompleto	192
EGB 1 Completo	21
EGB 2 Incompleto	127
EGB 2 Completo	29
EGB 3 Incompleto	289
EGB 3 Completo	45
Polimodal Incompleto	134
Polimodal Completo	4
Sin datos	1941
<i>Total</i>	<i>42687</i>

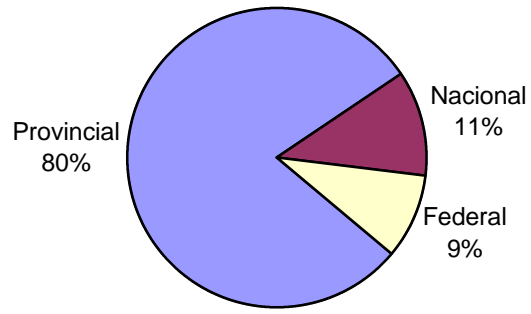




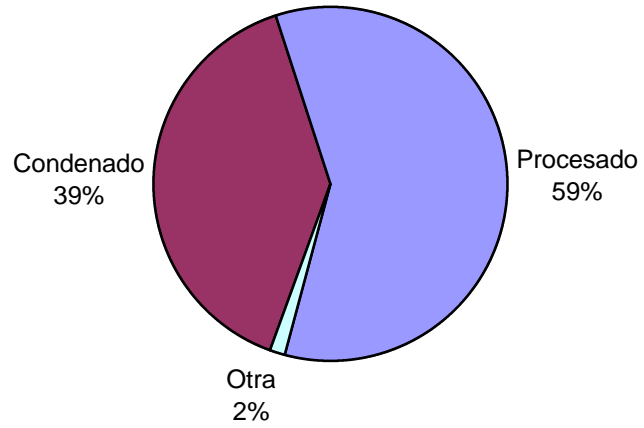
Ultima provincia de residencia	Cant.
Buenos Aires	17684
Catamarca	301
Córdoba	5093
Corrientes	347
Chaco	652
Chubut	282
Entre Rios	822
Formosa	310
Jujuy	572
La Pampa	298
La Rioja	181
Mendoza	2704
Misiones	939
Neuquen	1061
Rio Negro	721
Salta	1864
San Juan	671
San Luis	391
Santa Cruz	281
Santa Fe	2487
Santiago del Estero	271
Tierra del Fuego	103
Tucumán	847
Ciudad de Bs.As.	3269
Sin datos	536
<i>Total</i>	<i>42687</i>



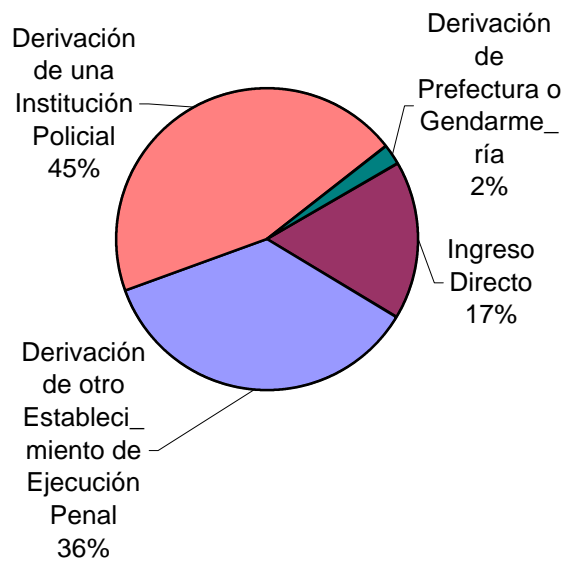
Jurisdicción Judicial	Cant.
Provincial	32346
Nacional	4579
Federal	3745
Sin Datos	2017
<i>Total</i>	<i>42687</i>



Situación Legal	Cant.
Condenado	16803
Procesado	25117
Contraventor	10
Inimputable	477
Otra	280
Sin datos	0
<i>Total</i>	<i>42687</i>

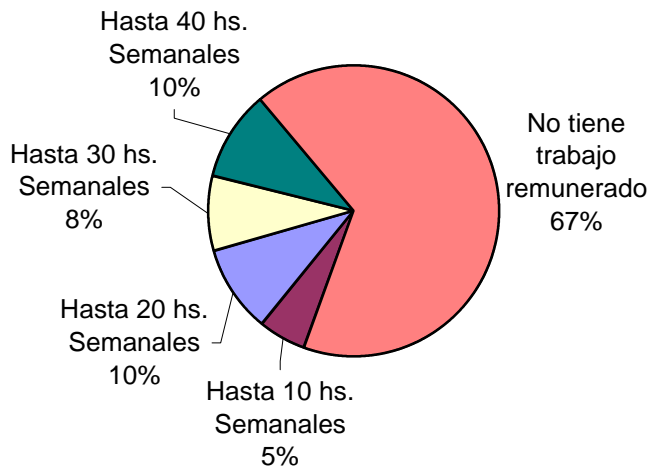


Establecimiento de Procedencia	Cant.
Ingreso Directo	6817
Derivación de otro Establecimiento de Ejecución Penal	14379
Derivación de una Institución Policial	18185
Derivación de Prefectura o Gendarmería	855
Sin datos	2451
<i>Total</i>	<i>42687</i>

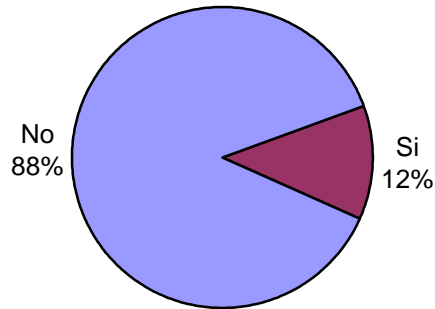




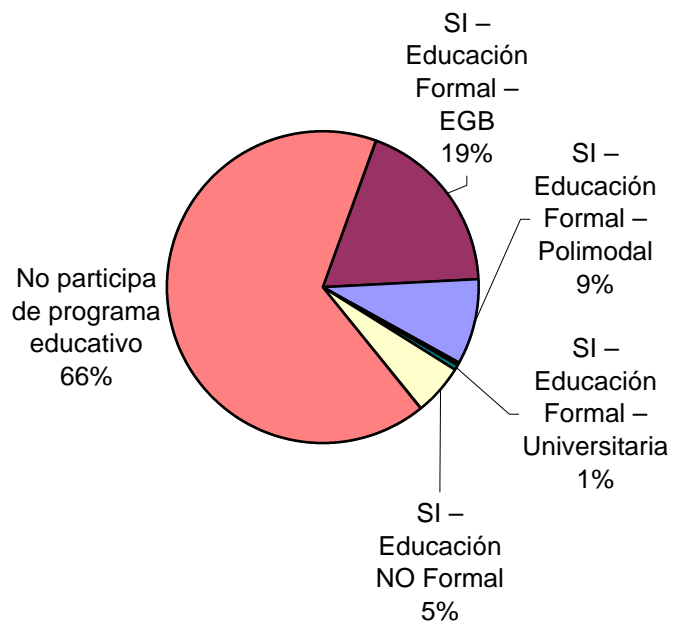
Trabajo remunerado	Cant.
Hasta 10 hs. Semanales	1910
Hasta 20 hs. Semanales	3598
Hasta 30 hs. Semanales	3097
Hasta 40 hs. Semanales	3722
No tiene trabajo remunerado	24606
Sin datos	5754
<i>Total</i>	<i>42687</i>

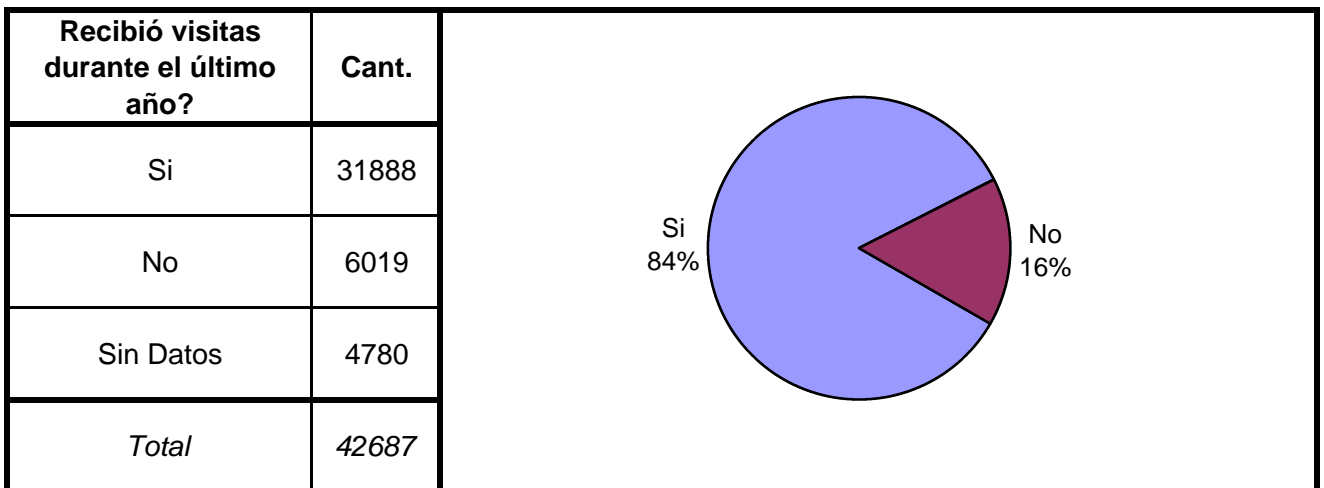
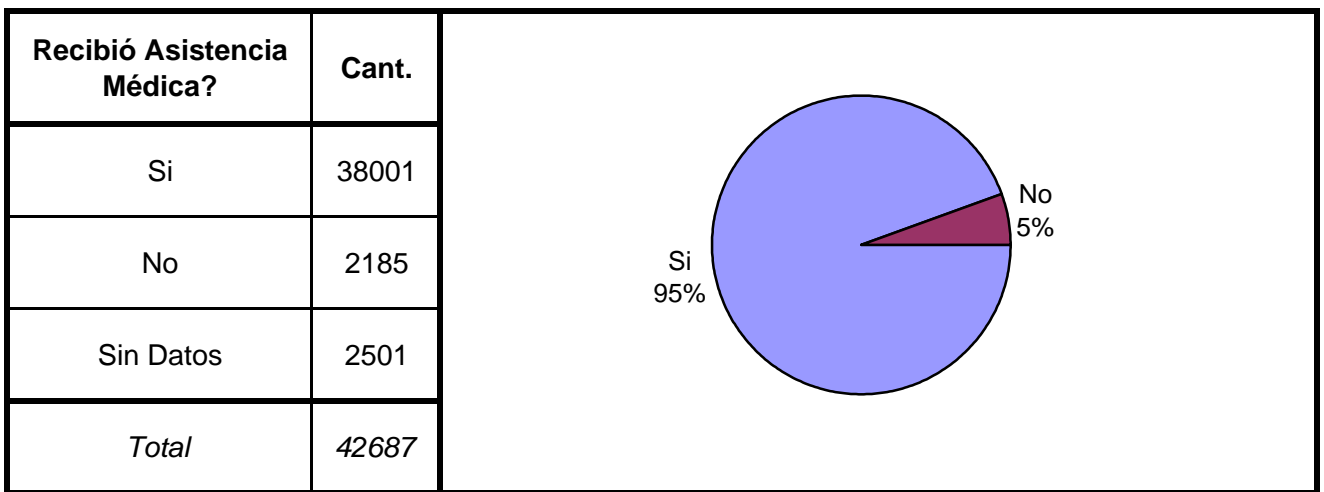
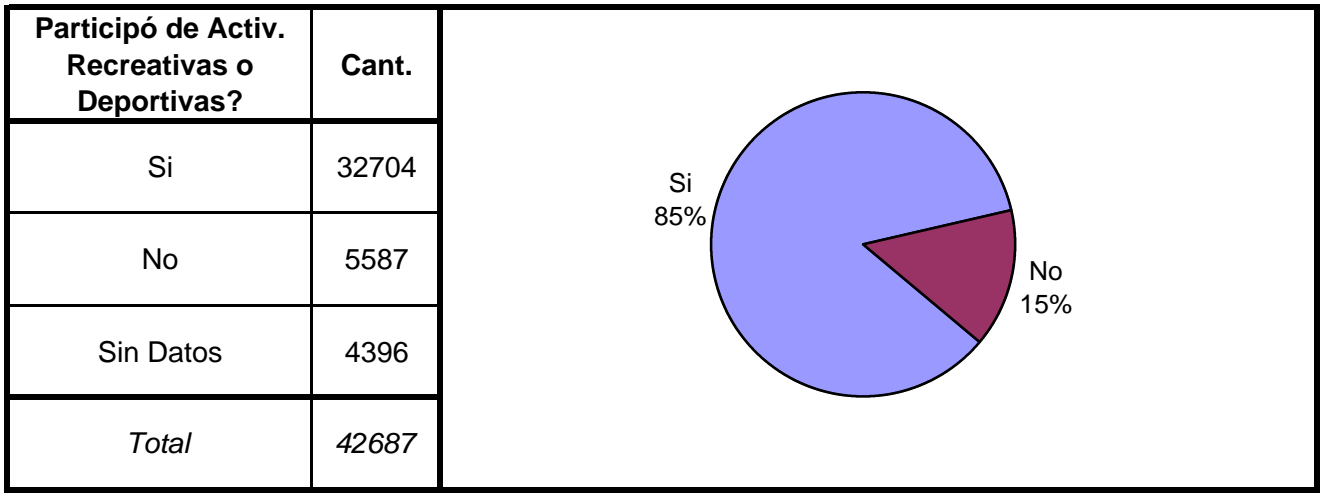


Participó de algún Programa de Capacit. Laboral?	Cant.
Si	4641
No	33212
Sin Datos	4834
<i>Total</i>	<i>42687</i>

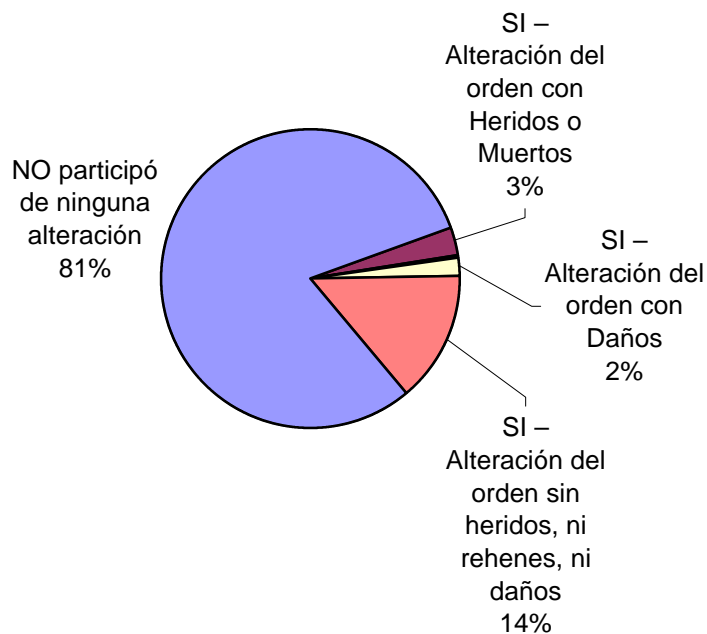


Participó de algún Programa Educativo?	Cant.
SI – Educación Formal – EGB	7159
SI – Educación Formal – Polimodal	3348
SI – Educación Formal – Terciaria	89
SI – Educación Formal – Universitaria	278
SI – Educación NO Formal	2045
No participa de programa educativo	25391
Sin datos	4377
<i>Total</i>	<i>42687</i>

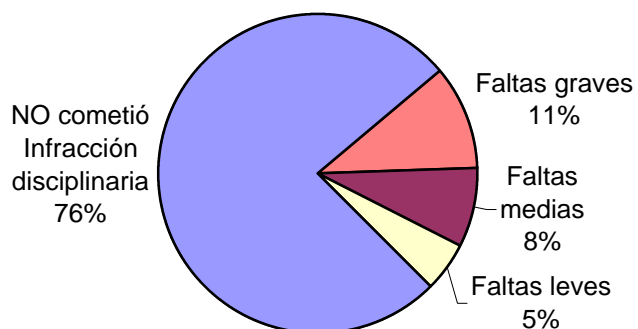




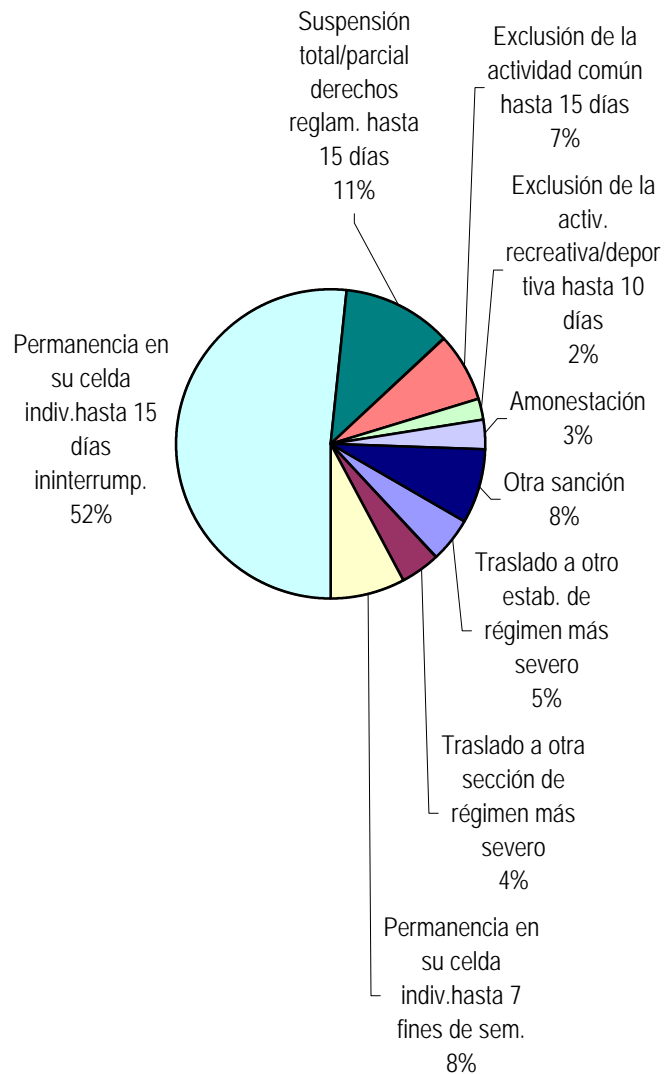
Participó de algún tipo de Alteración del orden?	Cant.
SI – Alteración del orden con Heridos o Muertos	1256
SI – Alteración del orden con Rehenes	84
SI – Alteración del orden con Daños	767
SI – Alteración del orden sin heridos, ni rehenes, ni daños	5648
NO participó de ninguna alteración	31962
Sin Datos	2970
<i>Total</i>	<i>42687</i>



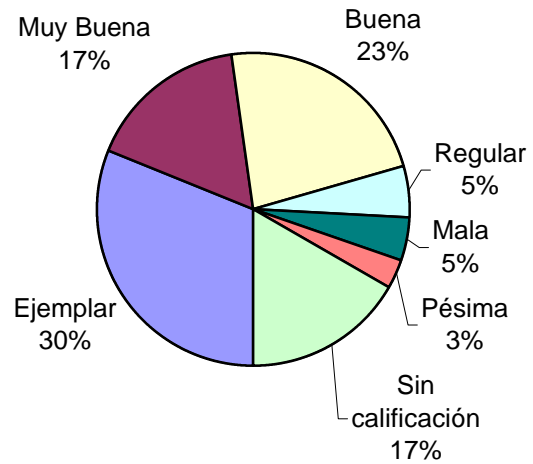
Tipo de infracción disciplinaria	Cant.
Faltas graves	3929
Faltas medias	3008
Faltas leves	1853
NO cometió Infracción disciplinaria	28427
Sin Datos	5470
<i>Total</i>	<i>42687</i>



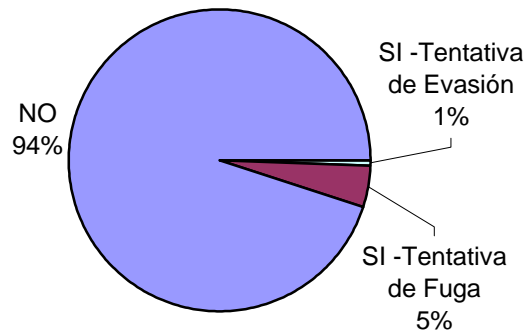
Tipo de Sanción Disciplinaria	Cant.
Traslado a otro estab. de régimen más severo	467
Traslado a otra sección de régimen más severo	416
Permanencia en su celda indiv.hasta 7 fines de sem.	749
Permanencia en su celda indiv.hasta 15 días ininterrump.	5089
Suspensión total/parcial derechos reglam. hasta 15 días	1108
Exclusión de la actividad común hasta 15 días	707
Exclusión de la activ. recreativa/deportiva hasta 10 días	210
Amonestación	306
Otra sanción	766
Sin Datos	32869
<i>Total</i>	<i>42687</i>



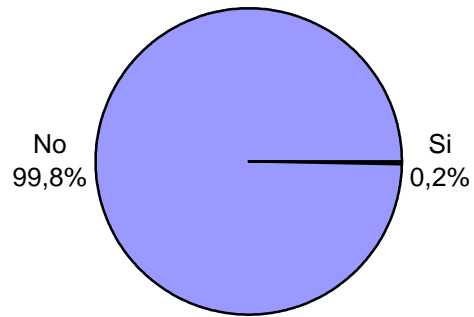
Calificación de conducta del interno	Cant.
Ejemplar	11608
Muy Buena	6293
Buena	8532
Regular	1971
Mala	1690
Pésima	1068
Sin calificación	6289
Sin Datos	5236
<i>Total</i>	<i>42687</i>



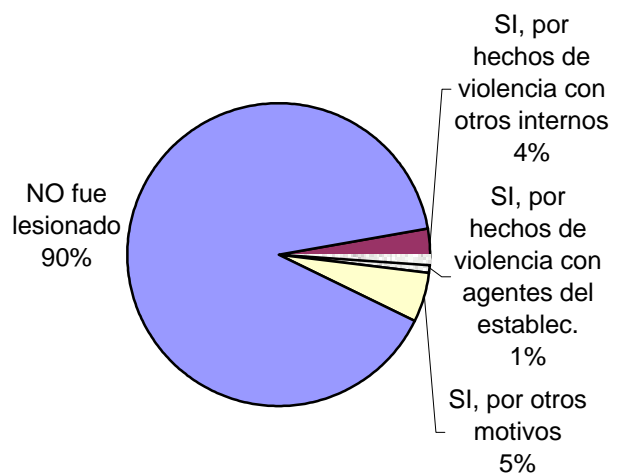
¿Tuvo intentos de fuga o evasión?	Cant.
SI -Tentativa de Evasión	206
SI -Tentativa de Fuga	1847
NO	37964
Sin Datos	2670
<i>Total</i>	<i>42687</i>



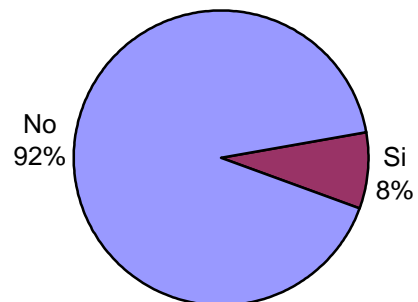
¿Tuvo intentos de Suicidio?	Cant.
Si	96
No	39591
Sin Datos	3000
<i>Total</i>	<i>42687</i>



¿Fue lesionado? - Motivos	Cant.
SI, por hechos de violencia con otros internos	1461
SI, por hechos de violencia con agentes del establec.	303
SI, por otros motivos	2015
NO fue lesionado	33583
Sin Datos	5325
<i>Total</i>	<i>42687</i>

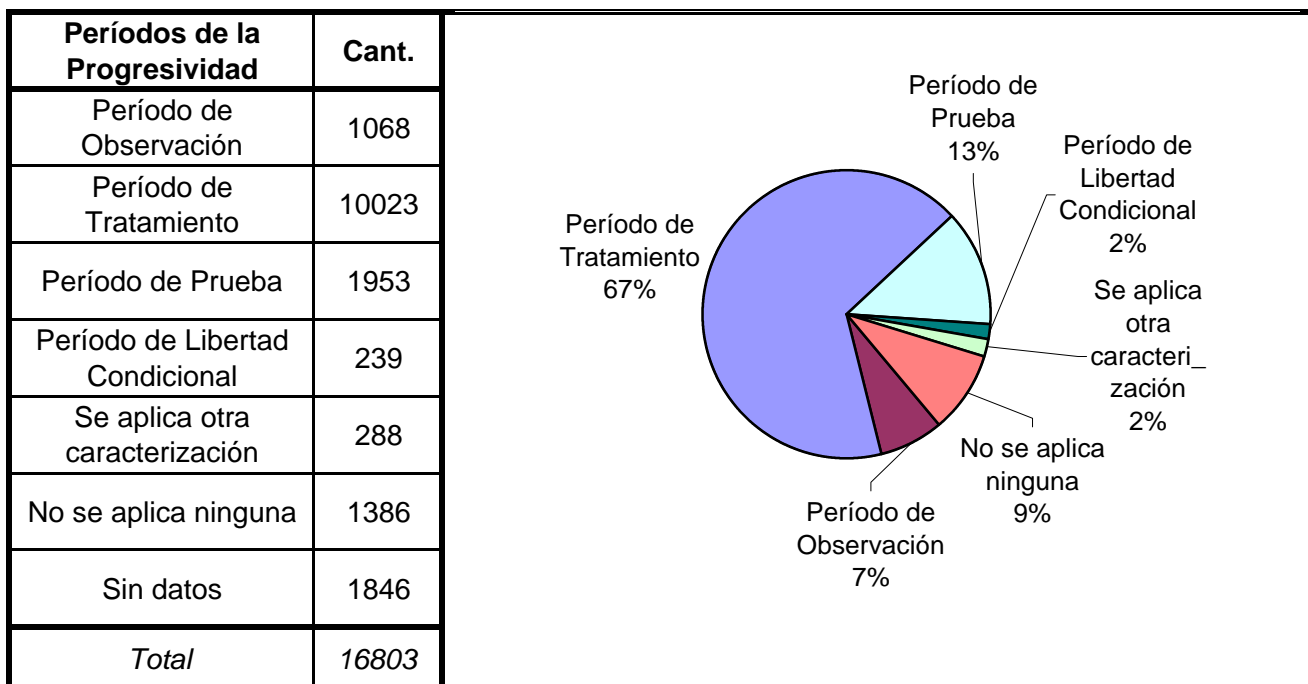
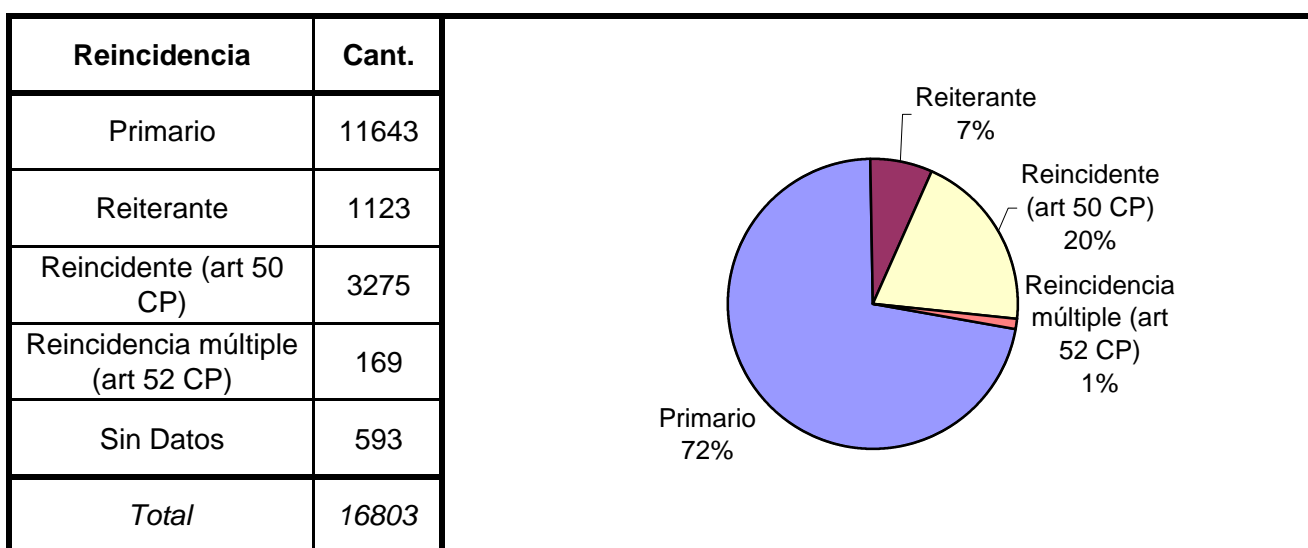
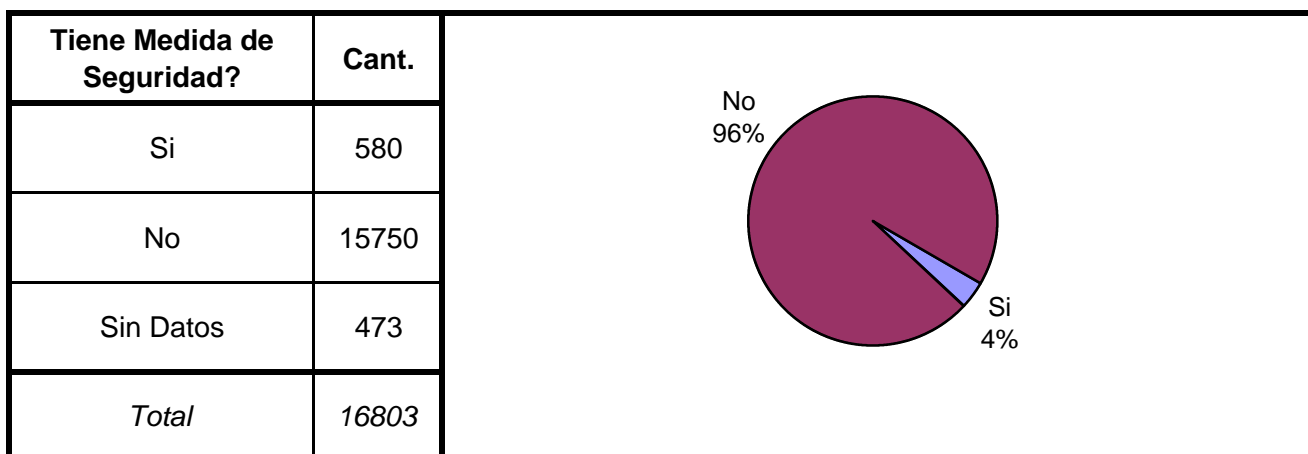


¿Tiene hijos con ella? Para internas	Cant.
Si	190
No	2104
Sin Datos	0
<i>Total</i>	<i>2294</i>

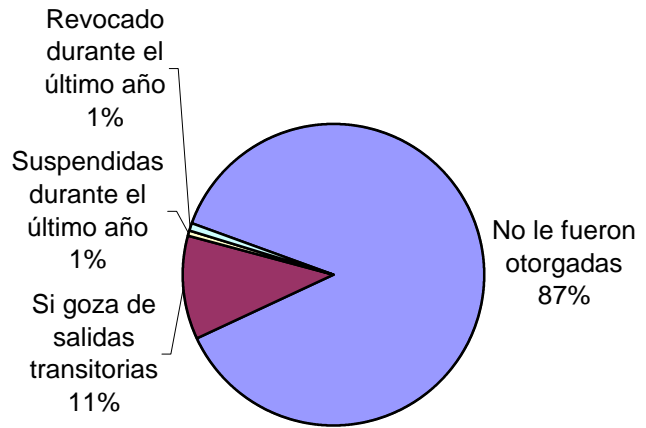


# SNEEP 2003

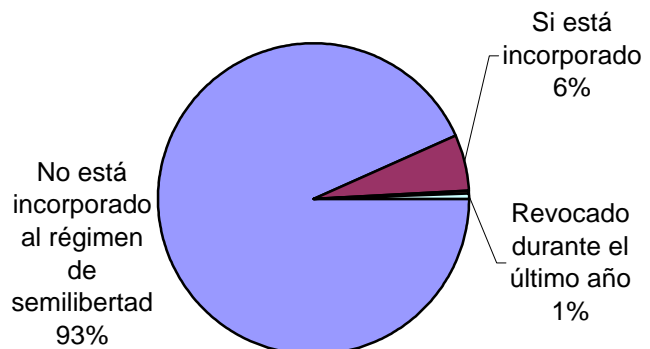
## Frecuencias para los detenidos con condena



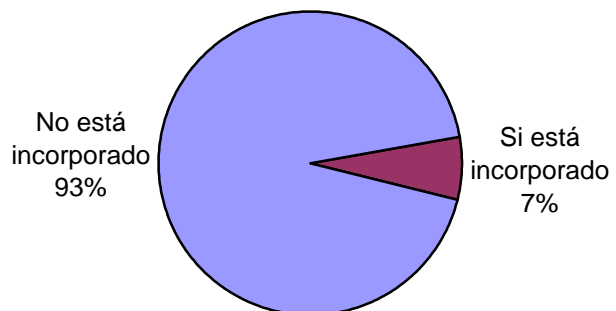
Tiene o tuvo salidas transitorias	Cant.
No le fueron otorgadas	11624
Si goza de salidas transitorias	1466
Suspendidas durante el último año	71
Revocado durante el último año	127
Sin Datos	3515
<i>Total</i>	<i>16803</i>



Régimen de Semilibertad	Cant.
No está incorporado al régimen de semilibertad	13774
Si está incorporado	874
Suspendido durante el último año	29
Revocado durante el último año	75
Sin Datos	2051
<i>Total</i>	<i>16803</i>




Programa de Prelibertad	Cant.
Si está incorporado	923
No está incorporado	12927
Sin Datos	2953
<i>Total</i>	<i>16803</i>

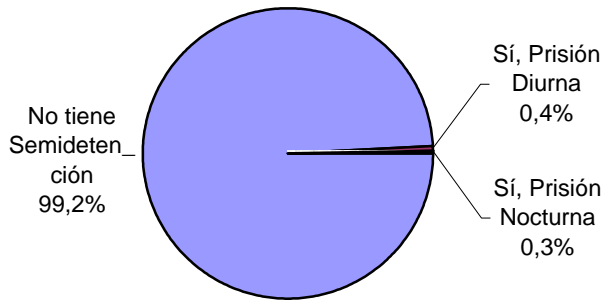




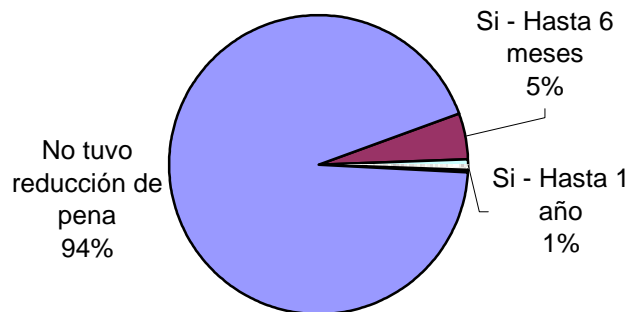
<b>Prisión Discontinua</b>	<b>Cant.</b>
Si está incorporado	255
No está incorporado	13743
Sin Datos	2805
<i>Total</i>	<i>16803</i>



<b>Se le otorgó la Semidetención</b>	<b>Cant.</b>
No tiene Semidetención	14041
Sí, Prisión Diurna	58
Sí, Prisión Nocturna	44
Revocada durante el último año	6
Sin Datos	2654
<i>Total</i>	<i>16803</i>



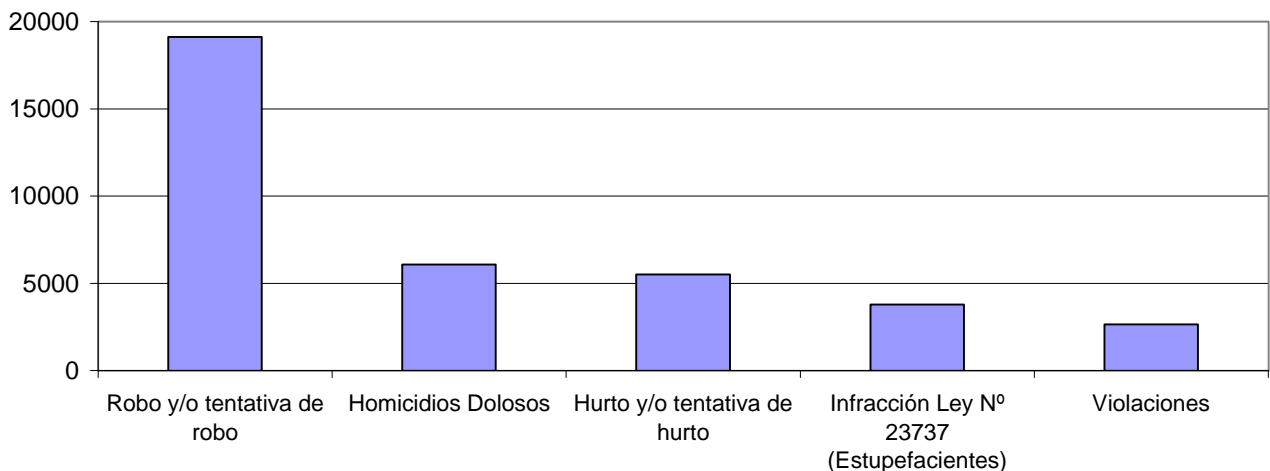
<b>Tuvo reducción de pena</b>	<b>Cant.</b>
Si - Hasta 6 meses	835
Si - Hasta 1 año	169
Si - Más de 1 año	52
No tuvo reducción de pena	15489
Sin datos	258
<i>Total</i>	<i>16803</i>



# SNEEP 2002

TIPO DE DELITO	1º Mención	2º Mención	3º Mención	4º Mención	5º Mención	TOTAL
Homicidios Dolosos	5437	502	97	29	14	6079
Homicidios Dolosos (tentativa)	695	204	32	21	26	978
Homicidios Culposos	628	100	18	7	7	760
Lesiones Dolosas	454	552	168	36	14	1224
Lesiones Culposas	154	97	38	8	3	300
Otros Delitos contra las personas	928	350	133	32	7	1450
Delitos contra el Honor	130	27	16	15	8	196
Violaciones	2065	412	103	36	23	2639
Otros Delitos contra la integridad sexual	1176	291	83	22	8	1580
Amenazas	260	190	71	25	7	553
Privación ilegítima de la libertad	491	774	177	45	32	1519
Delito contra la libertad cometido por funcionario público	17	14	6	1	1	39
Otros delitos contra la libertad	172	195	61	10	5	443
Hurto y/o tentativa de hurto	4460	757	197	61	37	5512
Robo y/o tentativa de robo	17572	1264	223	49	20	19128
Otros delitos contra la propiedad	1556	519	183	55	22	2335
Delitos c/ la Seguridad Pública	678	1037	272	57	20	2064
Delitos c/ el Orden Público	103	89	35	20	16	263
Delitos c/ la Seguridad de la Nación	16	14	4	8	7	49
Delitos c/ los Poderes Públicos	22	9	10	9	11	61
Delitos c/ la Administración Pública	363	471	253	70	25	1182
Delitos c/ la Fe Pública	173	86	59	18	13	349
Delitos c/ el Estado Civil	6	8	7	6	2	29
Infracción Ley Nº 23737 (Estupefacientes)	3271	463	32	11	5	3782
Infracción Ley Nº 24769 (Penal Tributaria)	6	2	1	5	4	18
Infracción Ley Nº 13944 (Incumplimiento de Deberes)	11	3	1	3	5	23
Delitos Previstos en Leyes Especiales	26	9	9	3	4	51
Contravenciones	32	40	7	4	6	89
Sin Datos	4067	36490	42673	44303	44617	172150
<i>Total</i>	<i>44969</i>	<i>44969</i>	<i>44969</i>	<i>44969</i>	<i>44969</i>	<i>224845</i>

## Delitos con mayores menciones



**CENSO PENITENCIARIO - DICIEMBRE 2003**  
**CAPACIDAD Y POBLACION POR PROVINCIA Y UNIDAD**

PROVINCIAS	UNIDADES	CAPACIDAD	POBLACION ALOJADA	SOBREPOBLACION	PORCENTAJE DE SOBREPOBLACION
<b>SPF Buenos Aires</b>	SPF - CENTRO FED. DE DET. DE MUJERES (U.31)	256	234	-22	-8,6%
	SPF - CENTRO FED. DE TRAT. ESPECIAL. PARA JOV. ADULTOS	44	32	-12	-27,3%
	SPF - COMPLEJO PENITENCIARIO FEDERAL I -EZEIZA-	1690	1665	-25	-1,5%
	SPF - COMPLEJO PENITENCIARIO FEDERAL II -MARCOS PAZ-	1500	1410	-90	-6,0%
	SPF - INST. JOV. ADULTO "JUAN C. LANDO" (U.26)	39	57	18	46,2%
	SPF - INSTITUTO CORREC. ABIERTO DE EZEIZA (U.19)	248	210	-38	-15,3%
	SPF - INSTITUTO CORRECCIONAL DE MUJERES (U.03)	374	397	23	6,1%
	SPF - INSTITUTO FED. PARA JOV. ADULTOS (U.24)	152	66	-86	-56,6%
<b>SPF Chaco</b>	SPF - COLONIA PENAL DE PRESID. ROQUE SAENZ PEÑA (U.11)	140	135	-5	-3,6%
	SPF - PRISION REGIONAL DEL NORTE (U.07)	500	475	-25	-5,0%
<b>SPF Chubut</b>	SPF - CARCEL DE ESQUEL "SUBALC. ABEL R. MUÑOZ", (U.14)	92	59	-33	-35,9%
	SPF - INSTITUTO DE SEGURIDAD Y RESOCIALIZACION (U.06)	500	475	-25	-5,0%
<b>SPF Formosa</b>	SPF - CARCEL DE FORMOSA (U.10)	120	121	1	0,8%
<b>SPF Jujuy</b>	SPF - ALCAIDIA FEDERAL DE JUJUY	80	72	-8	-10,0%
<b>SPF La Pampa</b>	SPF - COLONIA PENAL DE SANTA ROSA - LA PAMPA (U.04)	342	304	-38	-11,1%
	SPF - INST. CORREC. ABIERTO DE GRAL PICO (U.25)	23	24	1	4,3%
	SPF - INST. CORREC. DE MUJ. "NTRA. SRA. DEL CARMEN" (U.13)	70	74	4	5,7%
	SPF - INSTITUTO DE JOVENES ADULTOS (U.30)	21	15	-6	-28,6%
<b>SPF Mendoza</b>	SPF - CENTRO DE DETENCION JUDICIAL DE MENDOZA (U.32)	24	148	124	516,7%
<b>SPF Misiones</b>	SPF - COLONIA PENAL DE CANDELARIA (U.17)	156	181	25	16,0%
<b>SPF Neuquén</b>	SPF - PRISION REGIONAL DEL SUR (U.09)	237	245	8	3,4%
<b>SPF Río Negro</b>	SPF - COLONIA PENAL "SUBP. MIGUEL ROCHA" (U.05)	330	293	-37	-11,2%
	SPF - COLONIA PENAL DE VIEDMA (U.12)	155	125	-30	-19,4%
<b>SPF Salta</b>	SPF - ALCAIDIA FEDERAL DE SALTA	30	29	-1	-3,3%
<b>SPF Santa Cruz</b>	SPF - CARCEL DE RIO GALLEGOS (U.15)	108	93	-15	-13,9%
<b>SPF Ciudad de Buenos Aires</b>	SPF - CASA DE PREEGRESO "DR. JOSE INGENIEROS" (U.18)	6	5	-1	-16,7%
	SPF - CENTRO PENIT. DE ENFERMEDADES INFECTOCONTAGIOSAS (U.21)	61	20	-41	-67,2%
	SPF - INSTITUTO DE DETENCION DE LA CAP. FED (U.02)	1800	1846	46	2,6%
	SPF - SERVICIO PSIQUIATRICO CENTRAL DE MUJERES (U.27)	25	16	-9	-36,0%
	SPF - SERVICIO PSIQUIATRICO CENTRAL DE VARONES (U.20)	85	126	41	48,2%

**CENSO PENITENCIARIO - DICIEMBRE 2003**  
**CAPACIDAD Y POBLACION POR PROVINCIA Y UNIDAD**

PROVINCIAS	UNIDADES	CAPACIDAD	POBLACION ALOJADA	SOBREPOBLACION	PORCENTAJE DE SOBREPOBLACION
<b>BUENOS AIRES</b> (No se encuentran incluidas en este cuadro las siguientes unidades: U.6 Dolores, U.7 Azul, U.11 Baradero, U.15 Batán, U.17 Olmos, U.21 Campana, U.23 Florencio Varela, U.24 Florencio Varela y U.34 Melchor Romero, ya que las mismas no informaron su población penal. La U.28 Magdalena no informó la capacidad)	UNIDAD 1 - LISANDRO OLMOS	1800	2803	1003	55,7%
	UNIDAD 2 - SIERRA CHICA	1647	1637	-10	-0,6%
	UNIDAD 3 - SAN NICOLAS	400	491	91	22,8%
	UNIDAD 4 - BAHIA BLANCA	505	541	36	7,1%
	UNIDAD 5 - MERCEDES	600	1038	438	73,0%
	UNIDAD 8 - LOS HORNOS	145	182	37	25,5%
	UNIDAD 10 - MELCHOR ROMERO	300	368	68	22,7%
	UNIDAD 12 - JOAQUIN GORINA	100	76	-24	-24,0%
	UNIDAD 13 - JUNIN	736	554	-182	-24,7%
	UNIDAD 14 - GENERAL ALVEAR	68	156	88	129,4%
	UNIDAD 16 - JUNIN	170	154	-16	-9,4%
	UNIDAD 20 - TRENQUEN LAUQUEN	80	81	1	1,3%
	UNIDAD 22 - HO.G.A.M.	52	41	-11	-21,2%
	UNIDAD 25 - LISANDRO OLMOS	210	268	58	27,6%
	UNIDAD 27 - SIERRA CHICA	160	94	-66	-41,3%
	UNIDAD 29 - MELCHOR ROMERO	239	70	-169	-70,7%
	UNIDAD 30 - GENERAL ALVEAR	1728	1980	252	14,6%
	UNIDAD 32 - FLORENCIO VARELA	468	460	-8	-1,7%
	UNIDAD 33 - LOS HORNOS (MUJERES)	362	341	-21	-5,8%
UNIDAD 35 - MAGDALENA	935	940	5	0,5%	
UNIDAD 38 - SIERRA CHICA	696	571	-125	-18,0%	
<b>CATAMARCA</b>	UNIDAD PENAL VARONES - UNIDAD PROC. Y CORREC.MUJ.	180	252	72	40,0%
<b>CHACO</b>	ALCAIDIA POLICIAL CHARATA	25	22	-3	-12,0%
	ALCAIDIA POLICIAL GENERAL SAN MARTIN	25	9	-16	-64,0%
	ALCAIDIA POLICIAL PRESIDENCIA ROQUE SAENZ PEÑA	150	80	-70	-46,7%
	ALCAIDIA POLICIAL RESISTENCIA	400	115	-285	-71,3%
	ALCAIDIA POLICIAL VILLA ANGELA	112	122	10	8,9%
	CENTRO DE DETENCIÓN DE MUJERES "VILLA FLORIANI FONTANA"	45	13	-32	-71,1%
	UNIDAD PENAL POLICIAL	140	107	-33	-23,6%
<b>CHUBUT</b>	ALCAIDIA POLICIAL COMODORO RIVADAVIA	80	77	-3	-3,8%
	ALCAIDIA POLICIAL TRELEW	90	70	-20	-22,2%
<b>CÓRDOBA</b>	ESTABLECIMIENTO PENITENCIARIO Nº 2	1071	1562	491	45,8%
	ESTABLECIMIENTO PENITENCIARIO Nº 3 (CORREC. MUJERES)	125	219	94	75,2%
	ESTABLECIMIENTO PENITENCIARIO Nº 4 (MONTE CRISTO)	28	15	-13	-46,4%
	ESTABLECIMIENTO PENITENCIARIO Nº 5 (VILLA MARIA)	236	446	210	89,0%
	ESTABLECIMIENTO PENITENCIARIO Nº 6 (RIO CUARTO)	146	439	293	200,7%
	ESTABLECIMIENTO PENITENCIARIO Nº 7 (SAN FRANCISCO)	157	247	90	57,3%
	ESTABLECIMIENTO PENITENCIARIO Nº 8 (VILLA DOLORES)	157	194	37	23,6%
	ESTABLECIMIENTO PENITENCIARIO Nº 9 (ATENUADOS)	19	19	0	0,0%
	ESTABLECIMIENTO PENITENCIARIO Nº 10 (M.D.II)	350	598	248	70,9%
	ESTABLECIMIENTO PENITENCIARIO Nº 11 (M.D.I)	450	442	-8	-1,8%
	ESTABLECIMIENTO PENITENCIARIO Nº 12 (M.X.I)	515	622	107	20,8%
ESTABLECIMIENTO PENITENCIARIO Nº 13 (M.X.II)	462	497	35	7,6%	
<b>CORRIENTES</b>	UNIDAD 1 - PENAL DE LA CAPITAL	62	276	214	345,2%
	UNIDAD 2 - CORRECCIONAL DE MENORES GENERAL SAN MARTIN	16	3	-13	-81,3%
	UNIDAD 4 - COLONIA PENAL YATAY	30	15	-15	-50,0%
<b>ENTRE RIOS</b>	UNIDAD PENAL Nº 1 PARANA	130	247	117	90,0%
	UNIDAD PENAL Nº 2 GUALEGUAYCHU	120	97	-23	-19,2%
	UNIDAD PENAL Nº 3 CONCORDIA	80	153	73	91,3%
	UNIDAD PENAL Nº 4 CONCEPCION DEL URUGUAY	136	156	20	14,7%
	UNIDAD PENAL Nº 5 VICTORIA	42	68	26	61,9%
	UNIDAD PENAL Nº 6 FEMENINA - PARANA	32	18	-14	-43,8%
	UNIDAD PENAL Nº 7 GUALEGUAY	65	99	34	52,3%
<b>FORMOSA</b>	ALCAIDIA MIXTA LAS LOMITAS	48	51	3	6,3%
	ALCAIDIA POLICIAL C.O.S.I.V. CLORINDA	14	12	-2	-14,3%
	ALCAIDIA POLICIAL DE MUJERES	30	18	-12	-40,0%
	ALCAIDIA POLICIAL DE VARONES	180	179	-1	-0,6%

**CENSO PENITENCIARIO - DICIEMBRE 2003**  
**CAPACIDAD Y POBLACION POR PROVINCIA Y UNIDAD**

PROVINCIAS	UNIDADES	CAPACIDAD	POBLACION ALOJADA	SOBREPOBLACION	PORCENTAJE DE SOBREPOBLACION
<b>JUJUY</b>	ESTABLECIMIENTO PENITENCIARIO N° 1 - VILLA GORRITI	287	296	9	3,1%
	ESTABLECIMIENTO PENITENCIARIO N° 2 - ALTO COMEDERO	47	60	13	27,7%
	ESTABLECIMIENTO PENITENCIARIO N° 3 DE MUJERES	38	31	-7	-18,4%
<b>LA PAMPA</b>	ALCAIDIA SECCIONAL PRIMERA UR-I SANTA ROSA	28	29	1	3,6%
	COMISARIA DEPARTAMENTAL DE CALEUFU	2	16	14	700,0%
	COMISARIA DEPARTAMENTAL DE LA REFORMA	2	1	-1	-50,0%
	COMISARIA DEPARTAMENTAL DE MIGUEL RIGLOS	1	6	5	500,0%
<b>LA RIOJA</b>	SERVICIO PENITENCIARIO PROVINCIAL DE LA RIOJA	150	179	29	19,3%
<b>MISIONES</b>	UNIDAD PENITENCIARIA I - LORETO	190	292	102	53,7%
	UNIDAD PENITENCIARIA II - OBERA	54	191	137	253,7%
	UNIDAD PENITENCIARIA III - ELDORADO	260	220	-40	-15,4%
	UNIDAD PENITENCIARIA IV - INSTITUTO CORRECCIONAL DE MENORES VARONES	60	45	-15	-25,0%
	UNIDAD PENITENCIARIA V - INSTITUTO CORRECCIONAL MUJERES	30	27	-3	-10,0%
<b>RIO NEGRO</b>	CARCEL DE ENCAUSADOS CHOELE CHOEL	26	19	-7	-26,9%
	CARCEL DE ENCAUSADOS GRAL ROCA	200	338	138	69,0%
	CARCEL DE ENCAUSADOS SAN CARLOS DE BARILOCHE	121	110	-11	-9,1%
	CARCEL DE ENCAUSADOS VIEDMA	53	49	-4	-7,5%
<b>SAN JUAN</b>	SERVICIO PENITENCIARIO PROVINCIAL DE SAN JUAN	510	672	162	31,8%
<b>SAN LUIS</b>	COMPLEJO PENITENCIARIO PROVINCIAL - UNIDAD 1 PENADOS	108	197	89	82,4%
	COMPLEJO PENITENCIARIO PROVINCIAL - UNIDAD 2 PROCESADOS	108	146	38	35,2%
	COMPLEJO PENITENCIARIO PROVINCIAL - UNIDAD 3 JOV. ADULTOS	39	28	-11	-28,2%
	COMPLEJO PENITENCIARIO PROVINCIAL - UNIDAD 4 CARCEL MUJ.	37	18	-19	-51,4%
<b>SANTA CRUZ</b>	ALCAIDIA POLICIAL LAS HERAS	8	12	4	50,0%
	ALCAIDIA POLICIAL PICO TRUNCADO	16	38	22	137,5%
	ALCAIDIA POLICIAL PUERTO DESEADO	10	12	2	20,0%
	ALCAIDIA POLICIAL ZONA NORTE - CALETA OLIVIA	16	36	20	125,0%
	ALCAIDIA POLICIAL ZONA SUR - RIO GALLEGOS	25	17	-8	-32,0%
	COMISARIA 28 DE NOVIEMBRE	3	3	0	0,0%
	COMISARIA PUERTO SANTA CRUZ	6	6	0	0,0%
	COMISARIA SECCIONAL PRIMERA - CALETA OLIVIA	9	22	13	144,4%
	COMISARIA SECCIONAL TERCERA - CALETA OLIVIA	8	10	2	25,0%
	COMISARIA SECCIONAL CUARTA - CALETA OLIVIA	14	17	3	21,4%
	COMISARIA SECCIONAL SEGUNDA - RIO GALLEGOS	4	8	4	100,0%
	COMISARIA SECCIONAL TERCERA - RIO GALLEGOS	8	4	-4	-50,0%
	COMISARIA SECCIONAL CUARTA - RIO GALLEGOS	2	2	0	0,0%
	COMISARIA SECCIONAL QUINTA - RIO GALLEGOS	11	11	0	0,0%
COMISARIA SECCIONAL SEXTA - RIO GALLEGOS	12	9	-3	-25,0%	
<b>SANTA FE</b>	UNIDAD N° 1 INSTITUTO CORRECCIONAL MODELO DE CORONDA	1600	1458	-142	-8,9%
	UNIDAD N° 2 INSTITUTO DE DETENCION DE LA CAPITAL	606	546	-60	-9,9%
	UNIDAD N° 3 INSTITUTO DE DETENCION DE ROSARIO	369	372	3	0,8%
	UNIDAD N° 4 INSTITUTO DE RECUPERACION MUJERES - SANTA FE	55	53	-2	-3,6%
	UNIDAD N° 5 INSTITUTO DE RECUPERACION MUJERES - ROSARIO	50	47	-3	-6,0%
	UNIDAD N° 8 CASA DE PRE-EGRESO DE LA CAPITAL	8	24	16	200,0%
	UNIDAD N°10 PENAL DE SANTA FELICIA	84	67	-17	-20,2%
<b>TIERRA DEL FUEGO</b>	ALCAIDIA CENTRAL	30	26	-4	-13,3%
	ALCAIDIA D.I.C.U.	10	12	2	20,0%
	ALCAIDIA DIVISION SERVICIOS ESPECIALES USHUAIA	4	3	-1	-25,0%
	ALCAIDIA MUJERES	5	4	-1	-20,0%
	UNIDAD DE DETENCION N° 1	68	55	-13	-19,1%
<b>TUCUMAN</b>	UNIDAD N° 3 - ENCAUSADOS CONCEPCIÓN	150	147	-3	-2,0%
	UNIDAD N° 4 - INST.DE REHABILITACION FEMENINO "SANTA ESTER"	18	50	32	177,8%
	UNIDAD N° 5 - MENORES	24	35	11	45,8%
	UNIDAD N° 6 - INSTITUTOS PENALES	115	81	-34	-29,6%
<b>TOTAL PAIS</b>		<b>32256</b>	<b>35514</b>	<b>3258</b>	<b>10,1%</b>

**CENSO PENITENCIARIO - DICIEMBRE 2003**  
**CAPACIDAD Y POBLACION DEL PAIS**

<b>CAPACIDAD</b>	<b>POBLACION ALOJADA</b>	<b>SOBREPOBLACION</b>	<b>PORCENTAJE DE SOBREPOBLACION</b>
32256	35514	3258	10,1%

**Nota aclaratoria:** estos datos no incluyen las unidades que no informaron su capacidad.

## Población Detenida en Comisarías y dependencias de la Prefectura Naval y Gendarmería

Fecha de corte: 30 junio de 2004

Lugar	Cantidad de detenidos
Buenos Aires	5.283
Santa Fe	2.279
Entre Rios	1.511
Cordoba	263
La Pampa	176
Catamarca	144
Santa Cruz	143
Formosa	125
Chubut	106
San Juan	80
Misiones	64
Salta	59
La Rioja	10
Prefectura Naval	87
Gendarmería	549
<b>Total</b>	<b>10.879</b>

Fuente: SNEEP, sobre la base de datos suministrados por las Policías, la Prefectura y la Gendarmería