



Mortalidad asociada al consumo de drogas en Argentina, 2004, 2005 y 2006

**Observatorio Argentino de Drogas
Area de Investigaciones
Junio 2008**

SECRETARÍA DE PROGRAMACIÓN PARA LA PREVENCIÓN DE LA DROGADICCIÓN Y LA LUCHA
CONTRA EL NARCOTRÁFICO
JOSÉ RAMÓN GRANERO
Secretario de Estado

OBSERVATORIO ARGENTINO DE DROGAS
DIEGO ALVAREZ RIVERO
Coordinador

ÁREA DE INVESTIGACIONES
Graciela Ahumada
Coordinadora

DIRECCIÓN DEL ESTUDIO: Guillermina Barriviera
Consultores en aspectos metodológicos:
Graciela Ahumada
Carlos Cardello
Investigadora: Luciana Sisti
Consultora en aspectos estadísticos: Nora Cadenas

Introducción

El Observatorio Argentino de Drogas tiene como objetivo general, asegurar a los organismos de decisión, nacionales e internacionales, la disponibilidad de datos válidos y suficientes, para la evaluación de la situación nacional en materia de la problemática del uso indebido y tráfico de drogas realizando y coordinando la recolección, análisis y difusión de la información a los diferentes organismos nacionales e internacionales.

En el marco de lo anterior, se han definido una serie de indicadores, siendo uno de ellos el de "Mortalidad asociada al consumo de drogas". En este sentido, el informe presenta los resultados y la evolución del indicador para los años 2004, 2005 y 2006. Dicha estimación se ha realizado siguiendo una metodología propia.

Actualmente, por iniciativa del Observatorio Interamericano de Drogas de la Comisión Interamericana para el Control del Abuso de Drogas (CICAD) de la Organización de Estados Americanos (OEA), Argentina está trabajando como coordinador de la región en la elaboración de un Protocolo y su aplicación para este indicador de manera de definir una metodología que permita a los países contar de manera homogénea y comparable con datos sobre mortalidad asociada al consumo de drogas.

Objetivo

Determinar la magnitud de la mortalidad asociada al consumo de drogas en Argentina y analizar su evolución entre los años 2004 y 2006, según sexo, grupos de edad, causas y tipos de sustancias.

Aspectos metodológicos y conceptuales

El estudio sobre la mortalidad asociada al consumo de drogas, tiene como fuente principal las estadísticas vitales oficiales que produce la Dirección de Estadísticas e Información de Salud del Ministerio de Salud de la Nación, cuyos datos informan las causas y cantidad de defunciones ocurridas en el país cada año.

Estimar la mortalidad asociada al consumo de drogas, requiere de una conceptualización de las unidades de análisis a partir de las cuales se realizará la estimación. En este sentido, la unidad de análisis o CASO se define como "*defunción como reacción aguda, atribuible o violenta relacionada con el consumo de tabaco, alcohol o sustancias psicoactivas*". Para lo que se contemplaron los siguientes conceptos:

1. En los sistemas de información es preferible centrarse sólo en algunos tipos de defunción bien definidas para las que la relación con el consumo de las sustancias y la muerte puedan establecerse de manera razonable (Observatorio Español sobre drogas).
2. En el registro o clasificación de defunciones la causa es determinante, entendiéndose por ***causa básica la enfermedad o lesión que inició la cadena de acontecimientos patológicos que condujeron directamente a la muerte***.
3. El concepto de ***reacción aguda surge de la proximidad entre el hecho que determina la causa básica y la defunción subsiguiente***. Los análisis sobre defunciones vinculadas al consumo de drogas muestran una mayor prevalencia de casos vinculados a episodios agudos, fundamentalmente en poblaciones jóvenes, varones y urbanas.
4. El concepto de ***fracción atribuible*** es utilizado en epidemiología para analizar el comportamiento de la causalidad. Se entiende por fracción atribuible la proporción en que el efecto en los expuestos puede ser atribuido a la presencia de un factor específico (en este caso, fumar tabaco o beber alcohol).
5. Se entiende por ***defunciones violentas relacionadas con*** el consumo de alcohol y drogas ilegales el porcentaje de defunciones por accidentes y homicidios asociadas al consumo de alcohol y drogas ilegales.

De esta manera, el indicador de mortalidad asociado al consumo de drogas, se define como **“el número anual de defunciones como reacción aguda, atribuible o violenta relacionada con el consumo de tabaco, alcohol o sustancias psicoactivas, ocurridas en un territorio determinado.”**

Si bien el concepto de sustancia psicoactiva es un concepto amplio, debido a la necesidad y pertinencia de limitar las observaciones de casos en la medición del indicador de mortalidad, se incluyen en el mismo las siguientes sustancias consideradas en la CIE10:

- Alcohol
- Tabaco
- Narcóticos y psicodislépticos (T40-X42-X62)

Definido el indicador, el registro de casos queda comprendido en los códigos del CIE10 que debajo se listan y las defunciones clasificadas en causas directas, indirectas, suicidios, accidentes y homicidios y según la sustancia tabaco, alcohol o drogas ilegales:

CODIGOS DE DEFUNCIONES , CLASIFICACION CIE – 10

CAUSAS	DROGAS LEGALES		DROGAS ILEGALES
	TABACO	ALCOHOL	
DIRECTAS	F17, P042, Z508, Z720	E52, F10, G312, G621, I426, K292, K70, O354, Q860, P043, R780, T51, X45, Y15, Z502, Z721	FF11 a F16, F18, F19, F55, O993, P044, R781 a R785, X41 a X43, X85, Y11 a Y13, Z503, Z722
SUICIDIOS		X65	X61, X62, X63
HOMICIDIOS		X85 a X99, Y00 a Y09	
ACCIDENTES		V01 a V06, V09 a V79, V809, V81 a V88, V890 a V893, V899, V90 a V99	
INDIRECTAS	C00-C15, C25, C32-C34, C53, C64, C65, C67, I00-I13, I20-I28, I30-I52, I60-I78, J10-J18, J40, J42-J44	C00-C16, C22, E10-E14, I10, I60-I69, J10-J18, K20-K31, K85, K861	

Para el cálculo de las defunciones, una vez seleccionadas las causas (ver listado detallado de causas en el Anexo 1), en el caso de causas indirectas, accidentes y homicidios se aplicaron las fracciones atribuibles o porcentajes de asociación correspondientes.

De esta manera se obtuvo la cantidad de defunciones asociadas al consumo de drogas según causa, sexo, grupos de edad y sustancia.

La fuente de información fue la Dirección de Estadísticas e Información de Salud (DEIS) del Ministerio de Salud de la Nación.

Para el caso de las defunciones por causas indirectas debido al alcohol, se utilizaron las fracciones atribuibles desarrolladas por el National Institutes of Health del National Institute on Alcohol Abuse and Alcoholism de EEUU.

Para el caso de las defunciones por causas indirectas debido al tabaco, se utilizaron las fracciones atribuibles elaboradas con datos de prevalencia de Argentina (OAD/SEDONAR) y riesgos relativos de EEUU (SAMMEC II).

En lo que respecta a las defunciones por accidentes y homicidios se utilizaron como porcentaje de asociación, las relaciones halladas en el estudio desarrollado por el OAD/SEDRONAR “El uso indebido de drogas y la consulta de emergencia. Primer Estudio Nacional. Argentina 2003”.

En el Anexo 2 se presentan las fracciones atribuibles y porcentajes de asociación utilizados.

Alcance del indicador

Especificaciones: los casos registrados y que comprende el Indicador, fueron distinguidos por las variables demográficas sexo y edad (M1, M2, M3, 1, 2, 3 y 4 años y grupos de estratos cada 5 años).

Fuentes de información:

Fuente de información primaria: Registro Nacional de Defunciones.

Fuente de información secundaria: Estudios específicos para la estimación de fracciones atribuibles y porcentajes de asociación.

Cobertura de los datos: Nivel nacional.

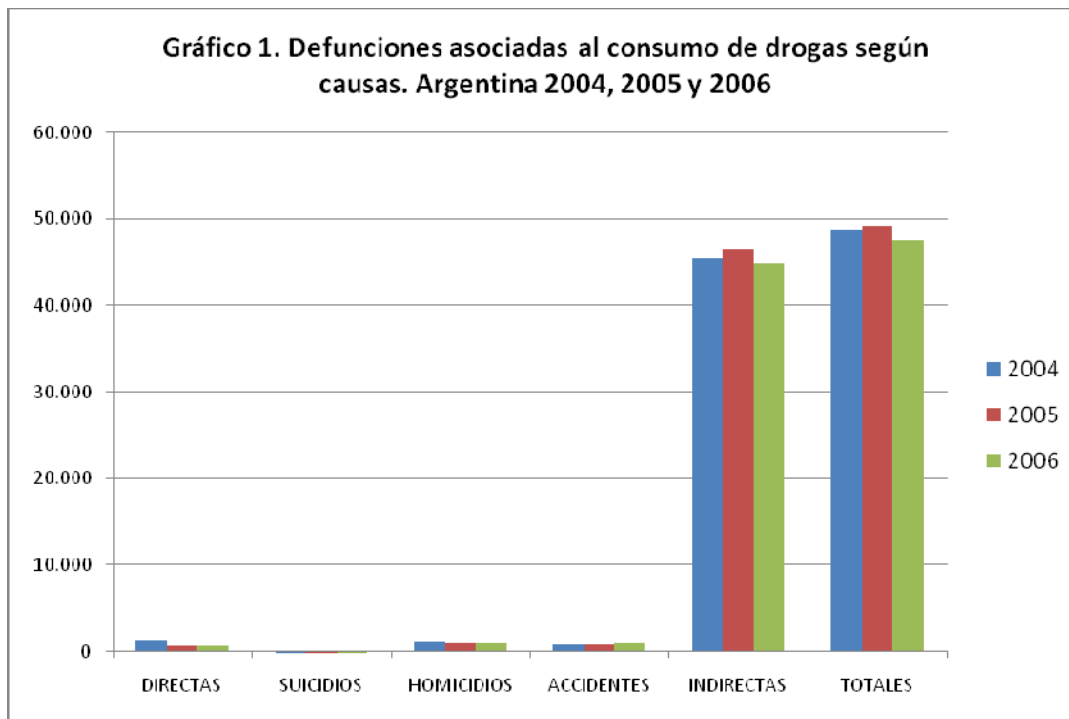
Resultados

El total de defunciones asociadas al consumo de drogas y la distribución de las mismas según causas y sustancias, es prácticamente la misma en todo el período analizado. El total de defunciones fue mayor en el 2005, luego 2004 y por último hubo una disminución en el 2006, pero las variaciones no son significativas.

Como se observa en el cuadro y gráfico siguientes, la mayoría las defunciones corresponden a causas indirectas, y entre éstas, al consumo de tabaco.

Cuadro 1. Defunciones asociadas al consumo de drogas según causas y tipo de sustancias. Total país. Años 2004, 2005 y 2006.

CAUSAS	DROGAS LEGALES						DROGAS ILEGALES			TOTALES		
	TABACO			ALCOHOL			2004	2005	2006	2004	2005	2006
	2004	2005	2006	2004	2005	2006						
DIRECTAS	0	24	24	1.267	688	668	12	24	22	1.279	736	714
SUICIDIOS	0	0	0	1	0	3	15	20	19	16	20	22
HOMICIDIOS	0	0	0	942	794	764	217	184	176	1.159	978	940
ACCIDENTES	0	0	0	755	782	900	75	78	90	830	860	990
INDIRECTAS	39.978	40.887	39.241	5.559	5.728	5.690	0	0	0	45.536	46.615	44.932
TOTALES	39.978	40.911	40.276	8.523	7.992	8.025	320	306	307	48.821	49.209	47.598



A continuación se presenta para el período bajo análisis la cantidad de defunciones asociadas o atribuibles al consumo de drogas y la cantidad total de defunciones por tipo de causa y la distribución de las mismas, a modo de apreciar y analizar algunas relaciones. Para un mayor detalle, en el anexo 3 se muestran las defunciones según sexo, grupo de edad y tipo de sustancias y en el anexo 4 se muestran las defunciones según sexo, grupo de edad, causa y tipo de sustancias en valores absolutos y relativos. Para todos los años, los casos de sexo "sin especificar" están sumados a "varones" y los casos de "edad ignorada" distribuidos proporcionalmente en los grupos etarios.

En el año 2004 (Cuadro 2) el total de muertes fue de 294.051, de las cuales 48.821 son atribuibles al consumo de drogas, lo que representa el 16,6% de las muertes totales.

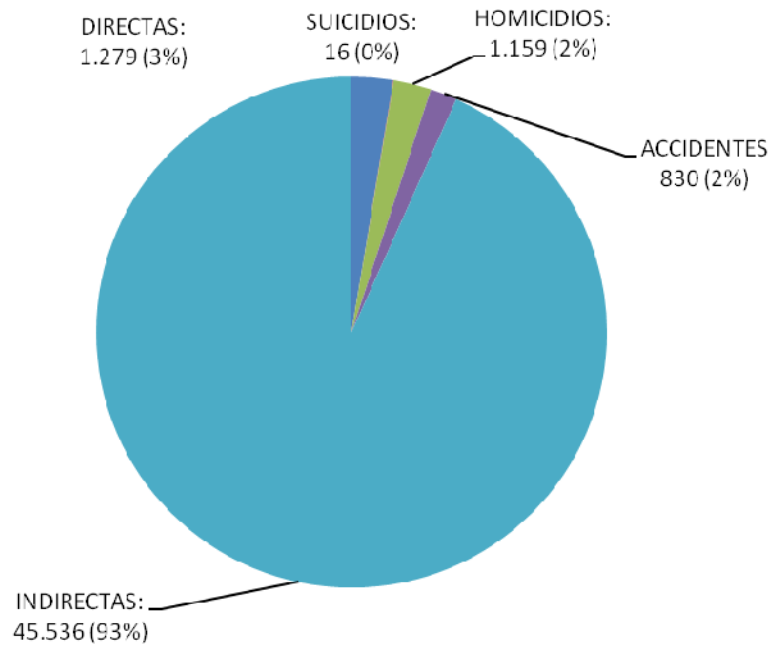
Las 48.821 muertes atribuibles al consumo de drogas, corresponden un 81,89% (39.978) a tabaco, un 17,46% (8.523) a alcohol y un 0,65% (320) a drogas ilegales.

La distribución según causas refleja que un 93,3% corresponde a indirectas, un 2,6% a directas, un 2,4% a homicidios, un 1,7% a accidentes y un 0,03% a suicidios. A su vez, analizando las defunciones según las causas y tipo de sustancias, se observa que casi la totalidad (99,06%) de las muertes por causas directas son atribuibles al alcohol y el resto (0,94%) atribuibles a drogas ilegales. La mayoría de las muertes por accidentes y homicidios corresponden a alcohol (90,93% y 81,25%, respectivamente) y el resto a drogas ilegales. Por el contrario, en el caso de los suicidios, corresponden la mayoría (93,75%) a drogas ilegales y solo el 6,25% a alcohol. En el caso de muertes por causas indirectas la distribución es completamente diferente, siendo el 87,79% atribuible a tabaco y el 12,21% a alcohol.

Dado que por la cantidad de casos, la incidencia de las causas de muertes asociadas al consumo de drogas en el total de muertes sería prácticamente todo atribuible a causas indirectas (15,49%), se analizó también la distribución del total de muertes por tipo de causas.

Finalmente, relacionando las muertes atribuibles al consumo de drogas con las muertes totales según sus causas, se obtuvo que, 5 de cada mil suicidios, 48 de cada cien muertes por homicidios, 22 de cada cien muertes por accidentes y 25 de cada cien muertes por causas indirectas son atribuibles al consumo de drogas (Cuadro 5).

Gráfico 2. Defunciones asociadas al consumo de drogas según causas. Argentina - 2004



Cuadro 2. Defunciones asociadas al consumo de drogas según causas y tipo de sustancias. Total país - 2004.

CAUSAS	DROGAS LEGALES		DROGAS ILEGALES	Tab	Alc	DI	Total	TOTALES		Distribución del total de muertes atribuibles al consumo de drogas por tipo de causa		Distribución del total de muertes por tipo de causa	
	TABACO	ALCOHOL						Cantidad	%	Cantidad	%	Cantidad	%
DIRECTAS	0	1.267	12	0,00	99,06	0,94	100,00	1.279	2,62	1.279	0,43	1.279	0,43
SUICIDIOS	0	1	15	0,00	6,25	93,75	100,00	16	0,03	16	0,01	3.137	1,07
HOMICIDIOS	0	942	217	0,00	81,25	18,75	100,00	1.159	2,37	1.159	0,39	2.423	0,82
ACCIDENTES	0	755	75	0,00	90,93	9,07	100,00	830	1,70	830	0,28	3.774	1,28
INDIRECTAS	39.978	5.559	0	87,79	12,21	0,00	100,00	45.536	93,27	45.536	15,49	180.846	61,50
Subtotal Muertes Atribuibles al consumo de Drogas	39.978	8.523	320	81,89	17,46	0,65	100,00	48.821	100,00	48.821	16,60	191.459	65,11
Subtotal Muertes No atribuibles al consumo de Drogas	NC	NC	NC					102.592			0,00	102.592	34,89
TOTAL muertes										294.051	100,00	294.051	100,00

Fuente: Dirección de Estadísticas e Información de Salud, Ministerio de Salud y Ambiente de la Nación

Total del Universo de Indirectas por Tabaco	126.314
Total del Universo de Indirectas por Alcohol	54.532
Total del Universo de Indirectas por Drogas	180.846

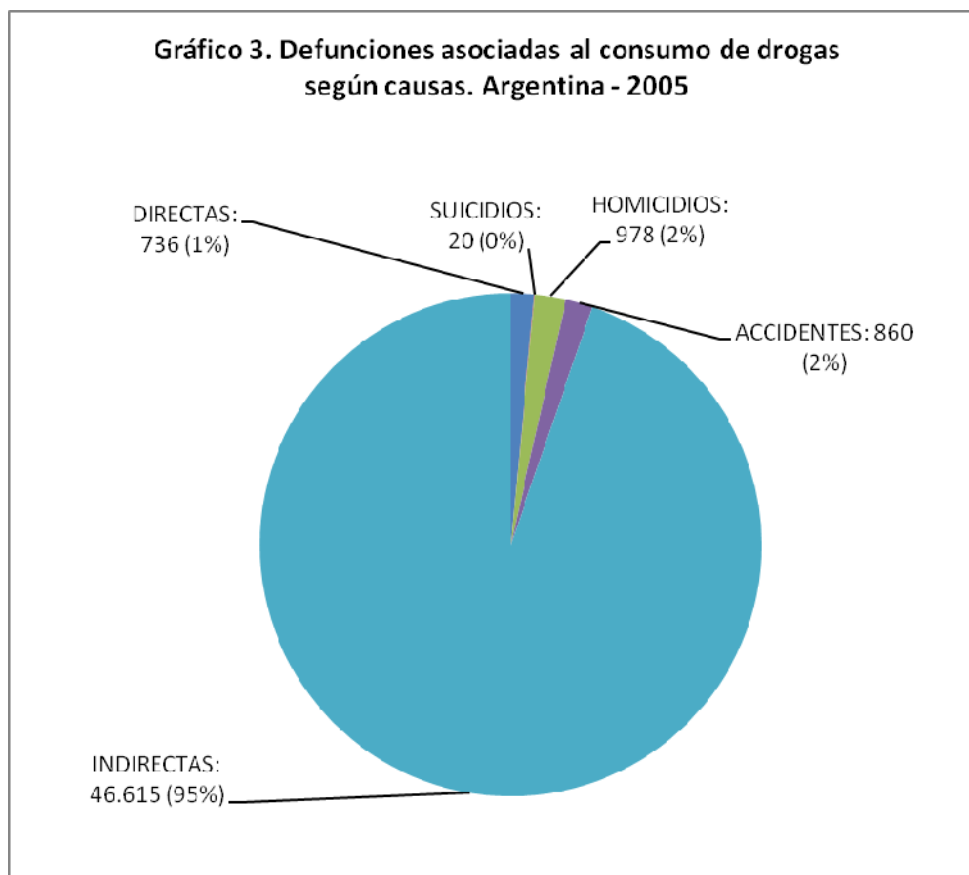
En el año 2005 (Cuadro 3) el total de muertes fue de 293.529, de las cuales 49.209 son atribuibles al consumo de drogas, lo que representa el 16,76% de las muertes totales.

Las 49.209 muertes atribuibles al consumo de drogas, corresponden un 83,14% (40.911) a tabaco, un 16,24% (7.992) a alcohol y un 0,62% (306) a drogas ilegales.

La distribución según causas refleja que un 94,73% corresponde a indirectas, un 1,99% a homicidios, un 1,75% a accidentes, un 1,50% a directas y un 0,04% a suicidios. A su vez, analizando las defunciones según las causas y tipo de sustancias, se observa que la mayoría (93,48%) de las muertes por causas directas son atribuibles al consumo de alcohol y el resto atribuibles al consumo de tabaco y drogas ilegales en igual proporción. La mayoría de las muertes por accidentes y homicidios corresponden al consumo de alcohol (90,91% y 81,24%, respectivamente) y el resto al de drogas ilegales. Los suicidios son atribuibles todos al consumo de drogas ilegales. En el caso de muertes por causas indirectas la distribución es completamente diferente, siendo el 87,71% atribuible al consumo de tabaco y el 12,29% al consumo de alcohol.

Dado que por la cantidad de casos, la incidencia de las causas de muertes asociadas al consumo de drogas en el total de muertes sería prácticamente todo atribuible a causas indirectas (15,88%), se analizó también la distribución del total de muertes por tipo de causas.

Finalmente, relacionando las muertes atribuibles al consumo de drogas con las muertes totales según sus causas, se obtuvo que, 7 de cada mil suicidios, 48 de cada cien muertes por homicidios, 22 de cada cien muertes por accidentes y 26 de cada cien muertes por causas indirectas son atribuibles al consumo de drogas (Cuadro 5).



Cuadro 3. Defunciones asociadas al consumo de drogas según causas y tipo de sustancias. Total país - 2005.

CAUSAS	DROGAS LEGALES		DROGAS ILEGALES					TOTALES		Distribución del total de muertes atribuibles al consumo de drogas por tipo de causa		Distribución del total de muertes por tipo de causa	
	TABACO	ALCOHOL		Tab	Alc	D I	Total	Cantidad	%	Cantidad	%	Cantidad	%
DIRECTAS	24	688	24	3,26	93,48	3,26	100,00	736	1,50	736	0,25	736	0,25
SUICIDIOS	0	0	20	0,00	0,00	100,00	100,00	20	0,04	20	0,01	3.076	1,05
HOMICIDIOS	0	794	184	0,00	81,24	18,76	100,00	978	1,99	978	0,33	2.037	0,69
ACCIDENTES	0	782	78	0,00	90,91	9,09	100,00	860	1,75	860	0,29	3.908	1,33
INDIRECTAS	40.887	5.728	0	87,71	12,29	0,00	100,00	46.615	94,73	46.615	15,88	179.536	61,16
Subtotal Muertes Atribuibles al consumo de Drogas	40.911	7.992	306	83,14	16,24	0,62	100,00	49.209	100,00	49.209	16,76	189.293	64,49
Subtotal Muertes No atribuibles al consumo de Drogas	NC	NC	NC					104.236				104.236	35,51
TOTAL Muertes										293.529	100,00	293.529	100,00

Total del Universo de Indirectas por Tabaco	125.108
Total del Universo de Indirectas por Alcohol	54.428
Total del Universo de Indirectas por Drogas	179.536

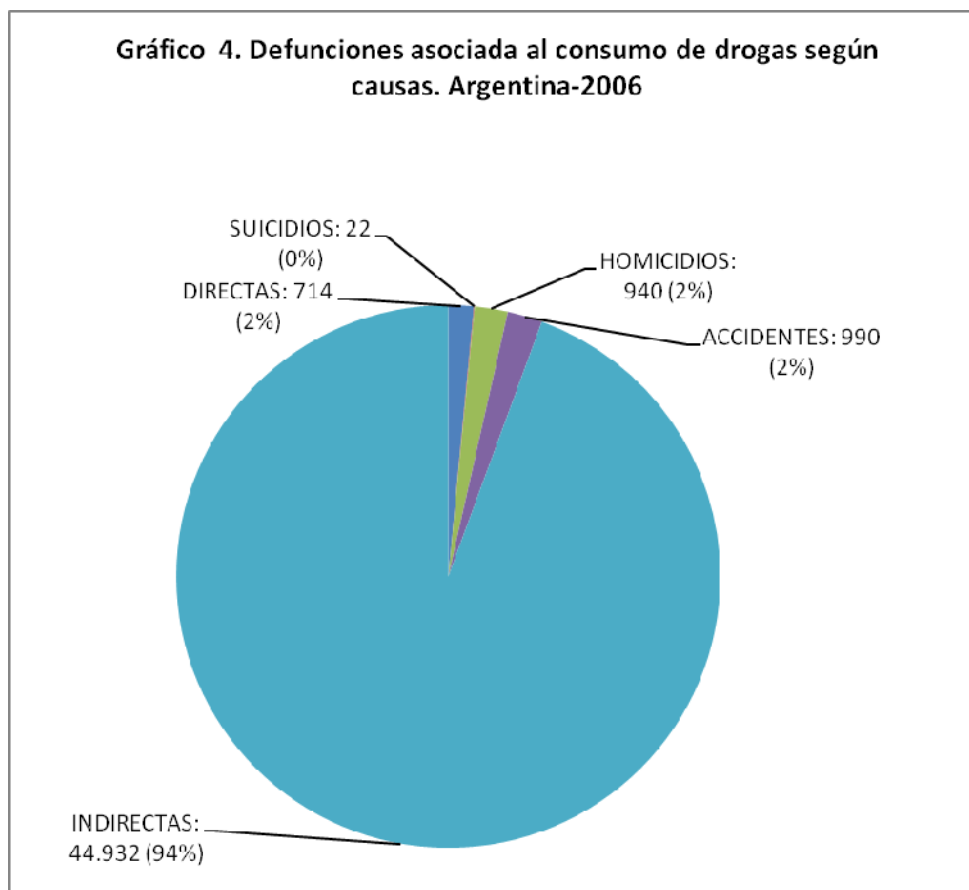
En el año 2006 (Cuadro 4) el total de muertes fue de 292.313, de las cuales 47.598 son atribuibles al consumo de drogas, lo que representa el 16,28% de las muertes totales.

Las 47.598 muertes atribuibles al consumo de drogas, corresponden un 83.14% (40.911) a tabaco, un 16,241% (7.992) a alcohol y un 0,62% (307) a drogas ilegales.

La distribución según causas refleja que un 94,40% corresponde a indirectas, un 2,08% a accidentes, un 1,98% a homicidios, un 1,50% a directas y un 0,05% a suicidios. A su vez, analizando las defunciones según las causas y tipo de sustancias, se observa que la mayoría (93,56%) de las muertes por causas directas son atribuibles al consumo de alcohol y el resto atribuibles al consumo de tabaco (3,36%) y drogas ilegales (3,08%). La mayoría de las muertes por accidentes y homicidios corresponden al consumo de alcohol (90,91% y 81,25%, respectivamente) y el resto al de drogas ilegales. Los suicidios son atribuibles en su mayoría (86,36%) al consumo de drogas ilegales y el resto (13,64%) al consumo de alcohol. En el caso de muertes por causas indirectas la distribución es completamente diferente, siendo el 87,34% atribuible al consumo de tabaco y el 12,66% restante al consumo de alcohol.

Dado que por la cantidad de casos, la incidencia de las causas de muertes asociadas al consumo de drogas en el total de muertes sería prácticamente todo atribuible a causas indirectas (15,37%), se analizó también la distribución del total de muertes por tipo de causas.

Finalmente, relacionando las muertes atribuibles al consumo de drogas con las muertes totales según sus causas, se obtuvo que, 7 de cada mil suicidios, 48 de cada cien muertes por homicidios, 22 de cada cien muertes por accidentes y 25 de cada cien muertes por causas indirectas son atribuibles al consumo de drogas (Cuadro 5).



Cuadro 4. Defunciones asociadas al consumo de drogas según causas y tipo de sustancias. Total país - 2006.

CAUSAS	DROGAS LEGALES		DROGAS ILEGALES	Tab	Alc	D I	Total	TOTALES		Distribución del total de muertes atribuibles al consumo de drogas por tipo de causa		Distribución del total de muertes por tipo de causa	
	TABACO	ALCOHOL						Cantidad	%	Cantidad	%	Cantidad	%
DIRECTAS	24	668	22	3,36	93,56	3,08	100,00	714	1,50	714	0,24	714	0,24
SUICIDIOS	0	3	19	0,00	13,64	86,36	100,00	22	0,05	22	0,01	3119	1,07
HOMICIDIOS	0	764	176	0,00	81,25	18,75	100,00	940	1,98	940	0,32	1959	0,67
ACCIDENTES	0	900	90	0,00	90,91	9,09	100,00	990	2,08	990	0,34	4501	1,54
INDIRECTAS	39.241	5.690	0	87,34	12,66	0,00	100,00	44.932	94,40	44.932	15,37	180502	61,75
Subtotal Muertes Atribuibles al consumo de Drogas	39.265	8.025	307	82,49	16,86	0,65	100,00	47.598	100,00	47.598	16,28	190795	65,27
Subtotal Muertes No atribuibles al consumo de Drogas	NC	NC	NC					101.518				101518	34,73
TOTAL Muertes										292313	100,00	292313	100,00

Total del Universo de Indirectas por Tabaco	126.968
Total del Universo de Indirectas por Alcohol	53.534
Total del Universo de Indirectas por Drogas	180.502

Cuadro 5. Relación entre las muertes atribuibles al consumo de drogas respecto de las muertes totales según sus causas. Argentina 2004, 2005 y 2006.

CAUSAS	Relación entre las muertes atribuibles al consumo de drogas respecto de las muertes totales según sus causas		
	2004	2005	2006
DIRECTAS	1	1	1
SUICIDIOS	5/1000	7/1000	7/1000
HOMICIDIOS	48/100	48/100	48/100
ACCIDENTES	22/100	22/100	22/100
INDIRECTAS	25/100	26/100	25/100
Subtotal Muertes Atribuibles al consumo de Drogas	25/100	26/100	25/100

Anexo 1

Códigos de Causas de defunciones asociadas al consumo de drogas según la clasificación de la CIE-10:

CAUSAS DIRECTAS

E52: Deficiencia de niacina (pelagra)
F10: Trastornos mentales y del comportamiento debidos al uso de alcohol
F11: Trastornos mentales y del comportamiento debidos al uso de opiáceos
F12: Trastornos mentales y del comportamiento debidos al uso de cannabinoides
F13: Trastornos mentales y del comportamiento debidos al uso de sedantes o hipnóticos
F14: Trastornos mentales y del comportamiento debidos al uso de cocaína
F15: Trastornos mentales y del comportamiento debidos al uso de otros estimulantes, incluida la cafeína
F16: Trastornos mentales y del comportamiento debidos al uso de alucinógenos
F17: Trastornos mentales y del comportamiento debidos al uso de tabaco
F18: Trastornos mentales y del comportamiento debidos al uso de disolventes volátiles
F19: Trastornos mentales y del comportamiento debidos al uso de otras sustancias psicoactivas
F55: Abuso de sustancias que no producen dependencia
G31.2: Degeneración del sistema nervioso debida al alcohol
G62.1: Polineuropatía alcohólica
I42.6: Cardiomiopatía alcohólica
K29.2: Gastritis alcohólica
K70: Enfermedad alcohólica del hígado
O35.4: Atención materna por (presunta) lesión al feto debida al alcohol
O99.3: Trastornos mentales y enfermedades del sistema nervioso que complican el embarazo, el parto y el puerperio
Q86.0: Síndrome fetal (dismórfico) debido al alcohol
P04.4: Feto y recién nacido afectados por drogadicción materna
P04.2: Feto y recién nacido afectados por tabaquismo de la madre
P04.3: Feto y recién nacido afectados por alcoholismo de la madre
R78.0: Hallazgo de alcohol en la sangre
R78.1: Hallazgo de drogas opiáceas en la sangre
R78.2: Hallazgo de cocaína en la sangre
R78.3: Hallazgo de alucinógenos en la sangre
R78.4: Hallazgo de otras drogas potencialmente adictivas en la sangre
R78.5: Hallazgo de drogas psicotrópicas en la sangre
T51: Efecto tóxico del alcohol
X41: Envenenamiento accidental por, y exposición a drogas antiepilépticas, sedantes, hipnóticas, antiparkinsonianas y psicotrópicas, no clasificadas en otra parte
X42: Envenenamiento accidental por, y exposición a narcóticos y psicodislépticos (alucinógenos), no clasificados en otra parte.
X43: Envenenamiento accidental por, y exposición a otras drogas que actúan sobre el sistema nervioso autónoma
X45: Envenenamiento accidental por, y exposición al alcohol
X85: Agresión con drogas, medicamentos y sustancias biológicas
Y11: Envenenamiento por, y exposición a drogas antiepilépticas, sedantes, hipnóticas, antiparkinsonianas y psicotrópicas, no clasificadas en otra parte, de intención no determinada
Y12: Envenenamiento por, y exposición a narcóticos y psicodislépticos (alucinógenos), no clasificados en otra parte, de intención no determinada
Y13: Envenenamiento por, y exposición a otras drogas que actúan sobre el sistema nervioso autónoma, de intención no determinada
Y15: Envenenamiento por, y exposición al alcohol, de intención no determinada
Z502: Rehabilitación del alcoholismo
Z503: Rehabilitación del drogadicto
Z508: Atención por otros procedimientos de rehabilitación. Rehabilitación por uso de tabaco.
Z720: Problemas relacionados con el uso del tabaco
Z721: Problemas relacionados con el uso del alcohol
Z722: Problemas relacionados con el uso de drogas

SUICIDIOS (SOLO LOS RELACIONADOS DIRECTAMENTE CON EL UISP)

X61: Envenenamiento autoinfligido intencionalmente por, y exposición a drogas antipelépticas, sedantes, hipnóticas, antiparkinsonianas y psicotrópicas, no clasificadas en otra parte

X62: Envenenamiento autoinfligido intencionalmente por, y exposición a narcóticos y psicodislépticos (alucinógenos), no clasificados en otra parte.

X63: Envenenamiento autoinfligido intencionalmente por, y exposición a otras drogas que actúan sobre el sistema nervioso autónoma

X65: Envenenamiento autoinfligido intencionalmente por, y exposición al alcohol

ACCIDENTES

Accidentes transporte terrestre motorizado:

V02: Peatón lesionado por colisión con vehículo de motor de dos o tres ruedas

V03: Peatón lesionado por colisión con automóvil, camioneta o furgoneta

V04: Peatón lesionado por colisión con vehículo de transporte pesado o autobús

V05: Peatón lesionado por colisión con tren o vehículo de rieles

V09: Peatón lesionado en otros accidentes de transporte, y en los no especificados

V12: Ciclista lesionado por colisión con vehículo de motor de dos o tres ruedas

V13: Ciclista lesionado por colisión con automóvil, camioneta o furgoneta

V14: Ciclista lesionado por colisión con vehículo de transporte pesado o autobús

V15: Ciclista lesionado por colisión con tren o vehículo de rieles

V19: Ciclista lesionado en otros accidentes de transporte, y en los no especificados

V20: Motociclista lesionado por colisión con peatón o animal

V21: Motociclista lesionado por colisión con vehículo de pedal

V22: Motociclista lesionado por colisión con vehículo de motor de dos o tres ruedas

V23: Motociclista lesionado por colisión con automóvil, camioneta o furgoneta

V24: Motociclista lesionado por colisión con vehículo de transporte pesado o autobús

V25: Motociclista lesionado por colisión con tren o vehículo de rieles

V26: Motociclista lesionado por colisión con otros vehículos sin motor

V27: Motociclista lesionado por colisión con objeto fijo o estacionado

V28: Motociclista lesionado en accidente de transporte sin colisión

V29: Motociclista lesionado en otros accidentes de transporte, y en los no especificados

V29.0: Conductor de motocicleta lesionado por colisión con otros vehículos de motor, y con los no especificados, en accidente no de tránsito

V30: Ocupante de vehículo de motor de tres ruedas lesionado por colisión con peatón o animal

V31: Ocupante de vehículo de motor de tres ruedas lesionado por colisión con vehículo de pedal

V32: Ocupante de vehículo de motor de tres ruedas lesionado por colisión con otro vehículo de motor de dos o tres ruedas

V33: Ocupante de vehículo de motor de tres ruedas lesionado por colisión con automóvil, camioneta o furgoneta

V34: Ocupante de vehículo de motor de tres ruedas lesionado por colisión con vehículo de transporte pesado o autobús

V35: Ocupante de vehículo de motor de tres ruedas lesionado por colisión con tren o vehículo de rieles

V36: Ocupante de vehículo de motor de tres ruedas lesionado por colisión con otros vehículos sin motor

V37: Ocupante de vehículo de motor de tres ruedas lesionado por colisión con objeto fijo o estacionado

V38: Ocupante de vehículo de motor de tres ruedas lesionado en accidente de transporte sin colisión

V39: Ocupante de vehículo de motor de tres ruedas lesionado en otros accidentes de transporte, y en los no especificados

V39.0: Conductor de vehículo de motor de tres ruedas lesionado por colisión con otros vehículos de motor, y con los no especificados, en accidente no de tránsito

V40: Ocupante de automóvil lesionado por colisión con peatón o animal

V41: Ocupante de automóvil lesionado por colisión con vehículo de pedal

V42: Ocupante de automóvil lesionado por colisión con vehículo de motor de dos o tres ruedas

V43: Ocupante de automóvil lesionado por colisión con otro automóvil, camioneta o furgoneta

V44: Ocupante de automóvil lesionado por colisión con vehículo de transporte pesado o autobús

V45: Ocupante de automóvil lesionado por colisión con tren o vehículo de rieles

V46: Ocupante de automóvil lesionado por colisión con otros vehículos sin motor

V47: Ocupante de automóvil lesionado por colisión con objeto fijo o estacionado

V48: Ocupante de automóvil lesionado en accidente de transporte sin colisión

V49: Ocupante de automóvil lesionado en otros accidentes de transporte, y en los no especificados

V50: Ocupante de camioneta o furgoneta lesionado por colisión con peatón o animal
V51: Ocupante de camioneta o furgoneta lesionado por colisión con vehículo de pedal
V52: Ocupante de camioneta o furgoneta lesionado por colisión con vehículo de motor de dos o tres ruedas
V53: Ocupante de camioneta o furgoneta lesionado por colisión con automóvil, camioneta o furgoneta
V54: Ocupante de camioneta o furgoneta lesionado por colisión con vehículo de transporte pesado o autobús
V55: Ocupante de camioneta o furgoneta lesionado por colisión con tren o vehículo de rieles
V56: Ocupante de camioneta o furgoneta lesionado por colisión con otros vehículos sin motor
V57: Ocupante de camioneta o furgoneta lesionado por colisión con objeto fijo o estacionado
V58: Ocupante de camioneta o furgoneta lesionado en accidente de transporte sin colisión
V59: Ocupante de camioneta o furgoneta lesionado en otros accidentes de transporte, y en los no especificados
V60: Ocupante de vehículo de transporte pesado lesionado por colisión con peatón o animal
V61: Ocupante de vehículo de transporte pesado lesionado por colisión con vehículo de pedal
V62: Ocupante de vehículo de transporte pesado lesionado por colisión con vehículo de motor de dos o tres ruedas
V63: Ocupante de vehículo de transporte pesado lesionado por colisión con automóvil, camioneta o furgoneta
V64: Ocupante de vehículo de transporte pesado lesionado por colisión con otro vehículo de transporte pesado o autobús
V65: Ocupante de vehículo de transporte pesado lesionado por colisión con tren o vehículo de rieles
V66: Ocupante de vehículo de transporte pesado lesionado por colisión con otros vehículos sin motor
V67: Ocupante de vehículo de transporte pesado lesionado por colisión con objeto fijo o estacionado
V68: Ocupante de vehículo de transporte pesado lesionado en accidente de transporte sin colisión
V69: Ocupante de vehículo de transporte pesado lesionado en otros accidentes de transporte, y en los no especificados
V69.0: Conductor de vehículo de transporte pesado lesionado por colisión con otros vehículos de motor, y con los no especificados, en accidente no de tránsito
V70: Ocupante de autobús lesionado por colisión con peatón o animal
V71: Ocupante de autobús lesionado por colisión con vehículo de pedal
V72: Ocupante de autobús lesionado por colisión con vehículo de motor de dos o tres ruedas
V73: Ocupante de autobús lesionado por colisión con automóvil, camioneta o furgoneta
V74: Ocupante de autobús lesionado por colisión con vehículo de transporte pesado o autobús
V75: Ocupante de autobús lesionado por colisión con tren o vehículo de rieles
V76: Ocupante de autobús lesionado por colisión con otros vehículos sin motor
V77: Ocupante de autobús lesionado por colisión con objeto fijo o estacionado
V78: Ocupante de autobús lesionado en accidente de transporte sin colisión
V79: Ocupante de autobús lesionado en otros accidentes de transporte, y en los no especificados
V79.0: Conductor de autobús lesionado por colisión con otros vehículos de motor, y con los no especificados, en accidente no de tránsito
V80.3: Jinete u ocupante de vehículo de tracción animal lesionado por colisión con vehículo de motor de dos o tres ruedas
V80.4: Jinete u ocupante de vehículo de tracción animal lesionado por colisión con automóvil, camioneta o furgoneta, vehículo de transporte pesado, o autobús
V80.5: Jinete u ocupante de vehículo de tracción animal lesionado por colisión con otros vehículos de motor especificados
V80.6: Jinete u ocupante de vehículo de tracción animal lesionado por colisión con tren o vehículo de rieles
V80.9: Jinete u ocupante de vehículo de tracción animal lesionado en otros accidentes de transporte, y en los no especificados
V81: Ocupante de tren o vehículo de rieles lesionado en accidente de transporte
V82: Ocupante de tranvía lesionado en accidente de transporte
V83: Ocupante de vehículo especial (de motor) para uso principalmente en plantas industriales lesionado en accidente de transporte
V84: Ocupante de vehículo especial (de motor) para uso principalmente en agricultura lesionado en accidente de transporte
V85: Ocupante de vehículo especial (de motor) para construcción lesionado en accidente de transporte
V85.0: Conductor de vehículo especial para construcción lesionado en accidente de tránsito
V86: Ocupante de vehículo especial para todo terreno o de otro vehículo de motor para uso fuera de la carretera lesionado en accidente de transporte
V87.0: persona lesionada por colisión entre automóvil y vehículo de motor de dos o tres ruedas (tránsito)

V87.1: Persona lesionada por colisión entre otros vehículos de motor y un vehículo de motor de dos o tres ruedas (tránsito)
V87.2: Persona lesionada por colisión entre automóvil y camioneta o furgoneta (tránsito)
V87.3: Persona lesionada por colisión entre automóvil y autobús (tránsito)
V87.4: Persona lesionada por colisión entre automóvil y vehículo de transporte pesado (tránsito)
V87.5: Persona lesionada por colisión entre vehículo de transporte pesado y autobús (tránsito)
V87.6: Persona lesionada por colisión entre tren o vehículo de rieles y automóvil (tránsito)
V87.7: Persona lesionada por colisión entre otros vehículos de motor especificados (tránsito)
V87.8: Persona lesionada en otros accidentes especificados de transporte de vehículo de motor sin colisión (tránsito)
V88.0: Persona lesionada por colisión entre automóvil y vehículo de motor de dos o tres ruedas, no de tránsito
V88.1: Persona lesionada por colisión entre otros vehículos de motor y un vehículo de motor de dos o tres ruedas, no de tránsito
V88.2: Persona lesionada por colisión entre automóvil y camioneta o furgoneta, no de tránsito
V88.3: Persona lesionada por colisión entre automóvil y autobús, no de tránsito
V88.4: Persona lesionada por colisión entre automóvil y vehículo de transporte pesado, no de tránsito
V88.5: Persona lesionada por colisión entre vehículo de transporte pesado y autobús, no de tránsito
V88.6: Persona lesionada por colisión entre tren o vehículo de rieles y automóvil, no de tránsito
V88.7: Persona lesionada por colisión entre otros vehículos de motor especificados, no de tránsito
V88.8: Persona lesionada en otros accidentes especificados de transporte de vehículo de motor sin colisión, no de tránsito
V89.0: Persona lesionada en accidente no de tránsito, de vehículo de motor no especificado
V89.2: Persona lesionada en accidente de tránsito, de vehículo de motor no especificado
V89.9: Persona lesionada en accidente de vehículo no especificado

Accidentes transporte terrestre no motorizado:

V01: Peatón lesionado por colisión con vehículo de pedal
V06: Peatón lesionado por colisión con otros vehículos sin motor
V10: Ciclista lesionado por colisión con peatón o animal
V11: Ciclista lesionado por colisión con otro ciclista
V16: Ciclista lesionado por colisión con otros vehículos sin motor
V17: Ciclista lesionado por colisión con objeto estacionado o fijo
V18: Ciclista lesionado en accidente de transporte sin colisión
V80.0: Jinete u ocupante de vehículo de tracción animal lesionado por caída (o por ser despedido) del animal o del vehículo de tracción animal, en accidente sin colisión
V80.1: Jinete u ocupante de vehículo de tracción animal lesionado por colisión con peatón o animal
V80.2: Jinete u ocupante de vehículo de tracción animal lesionado por colisión con vehículo de pedal
V80.7: Jinete u ocupante de vehículo de tracción animal lesionado por colisión con otros vehículos sin motor
V80.8: Jinete u ocupante de vehículo de tracción animal lesionado por colisión con objeto fijo o estacionado
V87.9: Persona lesionada en otros accidentes especificados de transporte de vehículo sin motor (con colisión) (sin colisión) (tránsito)
V88.9: Persona lesionada en otros accidentes especificados de transporte de vehículo sin motor (con colisión) (sin colisión), no de tránsito
V89.1: Persona lesionada en accidente no de tránsito, de vehículo sin motor no especificado
V89.3: Persona lesionada en accidente de tránsito, de vehículo sin motor no especificado
V98: Otros accidentes de transporte especificados
V99: Accidente de transporte no especificado

Accidentes de transporte por agua

V90: Accidente de embarcación que causa ahogamiento y sumersión
V91: Accidente de embarcación que causa otros tipos de traumatismo
V92: Ahogamiento y sumersión relacionados con transporte por agua, sin accidente a la embarcación
V93: Accidente en una embarcación, sin accidente a la embarcación, que no causa ahogamiento o sumersión
V94: Otros accidentes de transporte por agua, y los no especificados

Accidentes de transporte aéreo y espacial

V95: Accidente de aeronave de motor, con ocupante lesionado
V96: Accidente de aeronave sin motor, con ocupante lesionado

V97: Otros accidentes de transporte aéreo especificados

V99: Accidentes de transporte no especificados

HOMICIDIOS

X85: Agresión con drogas, medicamentos y sustancias biológicas

X86: Agresión con sustancia corrosiva

X87: Agresión con plaguicidas

X88: Agresión con gases y vapores

X89: Agresión con otros productos químicos y sustancias nocivas especificadas

X90: Agresión con productos químicos y sustancias nocivas no especificadas

X91: Agresión por ahorcamiento, estrangulamiento y sofocación

X92: Agresión por ahogamiento y sumersión

X93: Agresión con disparo de arma corta

X94: Agresión con disparo de rifle, escopeta y arma larga

X95: Agresión con disparo de otras armas de fuego, y las no especificadas

X96: Agresión con material explosivo

X97: Agresión con humo, fuego y llamas

X98: Agresión con vapor de agua, vapores y objetos calientes

X99: Agresión con objeto cortante

Y00: Agresión con objeto romo o sin filo

Y01: Agresión por empujón desde un lugar elevado

Y02: Agresión por empujar o colocar a la víctima delante de objeto en movimiento

Y03: Agresión por colisión de vehículo de motor

Y04: Agresión con fuerza corporal

Y05: Agresión sexual con fuerza corporal

Y06: Negligencia y abandono

Y07: Otros síndromes de maltrato

Y08: Agresión por otros medios especificados

Y09: Agresión por medios no especificados

CAUSAS INDIRECTAS ASOCIADAS AL CONSUMO DE TABACO

(C00-C14) Tumor maligno del Labio, cavidad oral y faringe

(C15) Tumor maligno del Esófago

(C25) Tumor maligno del Páncreas

(C32) Tumor maligno de la Laringe

(C33) Tumor maligno de la Tráquea

(C34) Tumor maligno de los Bronquios y del Pulmón

(C53) Tumor maligno del Cuello del Útero

(C64) Tumor maligno del Riñón, excepto de la pelvis renal

(C65) Tumor maligno de la Pelvis renal

(C67) Tumor maligno de la Vejiga Urinaria

(I00-I02) Fiebre reumática aguda

(I03-I09) Enfermedades cardíacas reumáticas crónicas

(I10) Hipertensión Arterial

(I11) Enfermedad cardíaca hipertensiva

(I12) Enfermedad renal hipertensiva

(I13) Enfermedad cardiorenal hipertensiva

(I20-I25) Enfermedades isquémicas del corazón

(I26-I28) Enfermedad cardiopulmonar y enfermedades de la circulación pulmonar

(I30-I52) Otras formas de enfermedad del corazón

(I60-I69) Enfermedades Cerebrovasculares

(I70) Aterosclerosis

(I71) Aneurisma y disección aórticos

(I72-I78) Otras enfermedades del sistema circulatorio

(J10-J18) Influenza y neumonía

- (J40) Bronquitis no especificada como aguda o crónica
- (J42) Bronquitis crónica no especificada
- (J43) Enfisema
- (J44) Otras Enfermedades Pulmonares obstructivas crónicas

CAUSAS INDIRECTAS ASOCIADAS AL CONSUMO DE ALCOHOL

- (C00-C14) Tumor maligno del Labio, cavidad oral y faringe
- (C15) Tumor maligno del Esófago
- (C16) Tumor maligno del estómago
- (C22) Tumor maligno del hígado y de las vías biliares intrahepáticas
- (E10-E14) Diabetes mellitus
- (I10) Hipertensión Arterial
- (I60-I69) Enfermedades Cerebrovasculares
- (J10-J18) Influenza y neumonía
- (K20-K31) Enfermedades del esófago, del estómago y del duodeno
- (K85) Pancreatitis aguda
- (K86.1) Otras pancreatitis crónicas
- Tuberculosis respiratoria

Anexo 2

Fracciones atribuibles para defunciones por causas indirectas asociadas al consumo de tabaco y alcohol.

Para el caso de las defunciones por causas indirectas asociadas al consumo de alcohol, se utilizaron las fracciones atribuibles desarrolladas por el National Institutes of Health del National Institute on Alcohol Abuse and Alcoholism y para el caso de las defunciones por causas indirectas asociadas al consumo de tabaco, se utilizaron las fracciones atribuibles elaboradas con datos de prevalencia de Argentina (OAD/SEDRONAR) y riesgos relativos de EEUU (SAMMEC II). Las mismas son:

Códigos CIE-10	Alcohol	Tabaco			
	2004/2005/2006	2004/2005		2006	
	Ambos sexos, más de 35 años	Varones, más de 35 años	Mujeres, más de 35 años	Varones, más de 35 años	Mujeres, más de 35 años
C00-C14	0,5	0,8115	0,602	0,8038	0,592
C15	0,75	0,766	0,707	0,748	0,700
C16	0,2				
C25		0,337	0,333	0,331	0,322
C32		0,87	0,819	0,861	0,813
C33-C34		0,913	0,811	0,908	0,805
C53			0,172		0,167
C64-C65		0,464	0,089	0,445	0,478
C67		0,543	0,364	0,522	0,661
E10-E14	0,05				
I00-I09/I26-I54		0,26	0,151	0,249	0,146
I10	0,08	0,294	0,216	0,290	0,215
I11-I13		0,294	0,216	0,290	0,215
I20-I25		0,465 (entre 35 y 64 años)	0,419 (entre 35 y 64 años)	0,456 (entre 35 y 64 años)	0,423 (entre 35 y 64 años)
		0,196 (más de 65 años)	0,133 (más de 65 años)	0,166 (más de 65 años)	0,131 (más de 65 años)
I60-I69		0,455 (entre 35 y 64 años)	0,5 (entre 35 y 64 años)	0,462 (entre 35 y 64 años)	0,507 (entre 35 y 64 años)
		0,151 (más de 65 años)	0,091 (más de 65 años)	0,139 (más de 65 años)	0,087 (más de 65 años)
I70		0,383	0,196	0,371	0,196
I71		0,72	0,671	0,705	0,665
I72-I78		0,272	0,272	0,272	0,268
J11-J18	0,05	0,282	0,269	0,265	0,266
J40-J43		0,917	0,854	0,906	0,842
J44		0,845	0,832	0,832	0,824
K20-K31	0,1				
K85	0,42				
K86	0,6				

Porcentajes de asociación para defunciones por accidentes y homicidios asociadas al consumo de alcohol y drogas ilegales.

Para el caso de las defunciones por accidentes y homicidios se utilizaron como porcentaje de asociación, las relaciones halladas en el estudio desarrollado por el OAD/SEDRONAR "El uso indebido de drogas y la consulta de emergencia. Primer Estudio Nacional. Argentina 2003".

Porcentaje de asociación entre defunciones por homicidios y consumo de alcohol: 0,39.

Porcentaje de asociación entre defunciones por homicidios y consumo de drogas ilegales: 0,09.

Porcentaje de asociación entre defunciones por accidentes y consumo de alcohol: 0,20.

Porcentaje de asociación entre defunciones por accidentes y consumo de drogas ilegales: 0,02.

Anexo 3

Defunciones asociadas al consumo de drogas según sexo, grupo de edad y tipo de sustancias. Argentina - 2004.

GRUPO DE EDAD	DROGAS LEGALES						DROGAS ILEGALES			DROGAS LEGALES E ILEGALES		
	TABACO			ALCOHOL						Varones	Mujeres	Total
	Varones	Mujeres	Subtotal	Varones	Mujeres	Subtotal	Varones	Mujeres	Subtotal	Varones	Mujeres	Total
M1	0	0	0	13	14	26	3	3	6	16	17	32
M2	0	0	0	0	2	2	0	1	1	0	3	3
M3	0	0	0	3	2	6	1	0	1	4	3	7
1	0	0	0	4	3	7	1	0	1	5	3	8
2	0	0	0	3	3	6	1	0	2	4	4	8
3	0	0	0	3	1	4	0	0	1	4	1	4
4	0	0	0	4	2	6	1	0	1	5	2	7
5 a 9	0	0	0	16	10	26	2	2	4	18	11	30
10 a 14	0	0	0	21	12	33	3	2	5	24	14	38
15 a 19	0	0	0	147	28	175	28	6	33	174	34	208
20 a 24	0	0	0	201	28	230	38	4	43	240	33	272
25 a 29	0	0	0	173	30	203	34	6	39	206	36	242
30 a 34	0	0	0	159	30	189	25	6	31	184	36	220
35 a 39	198	112	310	190	49	239	20	6	27	408	168	576
40 a 44	466	242	708	241	63	304	18	6	23	725	311	1.036
45 a 49	958	405	1.364	317	78	395	14	4	18	1.290	487	1.777
50 a 54	1.789	634	2.424	482	140	622	14	4	19	2.285	779	3.064
55 a 59	2.548	794	3.342	542	144	686	11	3	14	3.101	941	4.042
60 a 64	3.338	1.054	4.392	604	180	784	9	2	11	3.952	1.236	5.188
65 a 69	3.233	938	4.171	581	216	797	7	1	9	3.822	1.155	4.977
70 a 74	3.762	1.300	5.062	627	295	921	8	5	14	4.397	1.600	5.997
75 a 79	3.829	1.763	5.593	577	386	964	6	2	8	4.413	2.151	6.564
80 a 84	3.182	2.182	5.364	430	431	861	5	2	6	3.616	2.615	6.231
85 a 89	3.166	4.084	7.249	371	666	1.037	3	1	4	3.540	4.751	8.290
90 a 94	0	0	0	0	0	0	0	0	0	0	0	0
95 a 99	0	0	0	0	0	0	0	0	0	0	0	0
100 a 104	0	0	0	0	0	0	0	0	0	0	0	0
Subtotales	26.469	13.509	39.978	5.710	2.813	8.523	253	66	320	32.432	16.389	48.821

Nota: los casos de sexo "sin especificar" están sumados a "varones" y los casos de "Edad Ignorada" distribuidos proporcionalmente en los grupos etareos.

Fuente: Dirección de Estadísticas e Información de Salud, Ministerio de Salud y Ambiente de la Nación.

Defunciones asociadas al consumo de drogas según sexo, grupo de edad y tipo de sustancias. Argentina - 2005.

GRUPO DE EDAD	DROGAS LEGALES						DROGAS ILEGALES			DROGAS LEGALES E ILEGALES		
	TABACO			ALCOHOL			Varones	Mujeres	Subtotal	Varones	Mujeres	Total
	Varones	Mujeres	Subtotal	Varones	Mujeres	Subtotal						
M1	0	0	0	2	1	3	0	0	1	3	1	4
M2	0	0	0	0	0	1	0	0	0	0	1	1
M3	0	0	0	5	2	7	1	0	1	6	3	8
1	0	0	0	3	4	7	0	0	1	4	4	8
2	0	0	0	3	3	6	0	0	1	3	4	7
3	0	0	0	2	2	4	0	0	1	3	2	5
4	0	0	0	2	1	3	0	0	0	2	1	3
5 a 9	0	0	0	20	13	33	2	2	4	22	15	37
10 a 14	0	0	0	24	14	39	3	2	5	27	17	44
15 a 19	0	0	0	132	31	163	28	4	32	160	35	195
20 a 24	0	0	0	188	29	216	37	9	46	225	37	262
25 a 29	0	0	0	182	27	210	35	7	42	217	34	252
30 a 34	0	0	0	131	22	153	26	4	30	157	26	183
35 a 39	182	107	290	151	44	195	20	3	23	353	154	507
40 a 44	436	216	652	181	62	243	14	5	19	631	283	914
45 a 49	987	378	1.366	275	73	349	14	6	21	1.277	458	1.735
50 a 54	1.692	601	2.293	370	100	470	14	4	18	2.077	704	2.781
55 a 59	2.566	789	3.355	458	138	595	10	5	15	3.034	932	3.965
60 a 64	3.419	1.066	4.486	532	174	705	8	3	11	3.959	1.243	5.202
65 a 69	3.385	907	4.292	571	215	786	7	2	8	3.963	1.123	5.086
70 a 74	3.815	1.287	5.101	597	300	897	6	3	10	4.419	1.590	6.009
75 a 79	4.007	1.889	5.896	572	398	971	3	2	6	4.582	2.290	6.873
80 a 84	3.292	2.304	5.596	445	447	891	3	3	6	3.740	2.754	6.494
85 a 89	3.332	4.253	7.585	381	665	1.046	2	3	5	3.715	4.921	8.636
90 a 94	0	0	0	0	0	0	0	0	0	0	0	0
95 a 99	0	0	0	0	0	0	0	0	0	0	0	0
100 a 104	0	0	0	0	0	0	0	0	0	0	0	0
Subtotales	27.114	13.797	40.911	5.228	2.764	7.992	235	71	306	32.577	16.632	49.209

Nota: los casos de sexo "sin especificar" están sumados a "varones" y los casos de "Edad Ignorada" distribuidos proporcionalmente en los grupos etareos.

Fuente: Dirección de Estadísticas e Información de Salud, Ministerio de Salud y Ambiente de la Nación.

Defunciones asociadas al consumo de drogas según sexo, grupo de edad y tipo de sustancias. Argentina - 2006.

GRUPO DE EDAD	DROGAS LEGALES						DROGAS ILEGALES			DROGAS LEGALES E ILEGALES		
	TABACO			ALCOHOL			Varones	Mujeres	Subtotal	Varones	Mujeres	Total
	Varones	Mujeres	Subtotal	Varones	Mujeres	Subtotal						
M1	0	0	0	1	1	2	0	0	0	1	1	2
M2	0	0	0	0	1	1	0	0	0	0	1	2
M3	0	0	0	4	4	7	1	1	1	4	4	8
1	0	0	0	5	3	8	1	0	1	5	3	9
2	0	0	0	3	3	6	0	0	1	3	3	7
3	0	0	0	3	2	6	0	0	1	4	3	7
4	0	0	0	3	2	4	0	0	0	3	2	5
5 a 9	0	0	0	16	15	31	2	2	4	18	17	36
10 a 14	0	0	0	28	15	44	4	2	6	32	17	50
15 a 19	0	0	0	135	29	164	25	4	30	161	33	194
20 a 24	0	0	0	195	34	229	35	6	41	231	40	270
25 a 29	0	0	0	183	32	215	34	7	40	216	38	255
30 a 34	0	0	0	138	28	166	27	4	31	165	32	197
35 a 39	188	99	286	149	46	194	20	3	23	356	148	504
40 a 44	398	186	583	188	55	243	14	5	20	600	246	846
45 a 49	928	397	1.326	295	83	378	16	6	22	1.240	486	1.726
50 a 54	1.592	586	2.178	382	112	495	15	5	20	1.990	703	2.693
55 a 59	2.465	807	3.272	451	144	595	14	3	17	2.930	954	3.884
60 a 64	3.320	1.064	4.383	517	179	696	10	2	12	3.846	1.245	5.092
65 a 69	3.151	893	4.044	573	230	802	11	3	14	3.735	1.125	4.860
70 a 74	3.622	1.261	4.883	587	279	866	7	1	8	4.215	1.542	5.757
75 a 79	3.747	1.810	5.557	584	396	979	4	4	8	4.334	2.209	6.544
80 a 84	3.126	2.232	5.358	431	438	870	4	1	5	3.562	2.671	6.233
85 a 89	3.149	4.245	7.394	370	655	1.025	1	1	2	3.520	4.901	8.421
90 a 94	0	0	0	0	0	0	0	0	0	0	0	0
95 a 99	0	0	0	0	0	0	0	0	0	0	0	0
100 a 104	0	0	0	0	0	0	0	0	0	0	0	0
Subtotales	25.686	13.579	39.265	5.240	2.785	8.025	245	63	307	31.171	16.426	47.598

Nota: los casos de sexo "sin especificar" están sumados a "varones" y los casos de "Edad Ignorada" distribuidos proporcionalmente en los grupos etareos.

Fuente: Dirección de Estadísticas e Información de Salud, Ministerio de Salud y Ambiente de la Nación.

GRUPO DE EDAD	DROGAS ILEGALES											
	DIRECTAS			SUICIDIOS			HOMICIDIOS			ACCIDENTES		
	Varo nes	Muje res	Subtotal	Varo nes	Muje res	Subtotal	Varo nes	Muje res	Subtotal	Varo nes	Muje res	Subtotal
M1			0			0	3	3	6	0	0	0
M2			0			0	0	1	1	0		0
M3			0			0	1	0	1	0	0	0
1			0			0	0	0	0	0	0	1
2	1		1			0	0	0	0	0	0	0
3			0			0	0	0	0	0	0	0
4			0			0	0	0	0	0	0	0
5 a 9			0			0	1	1	2	1	1	2
10 a 14			0			0	2	1	2	1	1	2
15 a 19		1	1			0	23	3	26	4	2	6
20 a 24	1		1			0	31	3	33	7	2	9
25 a 29			0	2	1	3	26	3	29	6	2	7
30 a 34		1	1		1	1	20	3	23	5	1	6
35 a 39		1	1		2	2	16	2	18	4	1	6
40 a 44	1		1	1	3	4	12	2	14	4	1	5
45 a 49			0		1	1	10	2	11	5	1	6
50 a 54			0		1	1	10	2	12	4	1	6
55 a 59			0		1	1	7	2	9	4	1	5
60 a 64			0			0	6	1	7	3	1	4
65 a 69			0			0	5	1	6	2	1	3
70 a 74	1	2	3	1	1	2	4	1	6	2	1	3
75 a 79	1		1			0	4	1	5	2	1	3
80 a 84	1		1			0	3	1	4	1	1	2
85 a 89	1		1			0	2	1	2	1	0	1
90 a 94			0			0			0			0
95 a 99			0			0			0			0
100 a 104			0			0			0			0
Subtotales	7	5	12	4	11	15	185	33	217	58	18	75
TOTALES	320											

GRUPO DE EDAD	DROGAS LEGALES																	
	TABACO			ALCOHOL														
	INDIRECTAS			DIRECTAS			INDIRECTAS			SUICIDIOS			HOMICIDIOS			ACCIDENTES		
	Varo nes	Muje res	Subtotal	Varo nes	Muje res	Subtotal	Varo nes	Muje res	Subtotal	Varo nes	Muje res	Subtotal	Varo nes	Muje res	Subtotal	Varo nes	Muje res	Subtotal
M1	0,00	0,00	0,00	0,00	0,00	0,00	0,00	0,00	0,00	0,00	0,00	0,00	1,60	9,48	2,79	0,00	0,00	0,00
M2	0,00	0,00	0,00	0,00	0,00	0,00	0,00	0,00	0,00	0,00	0,00	0,00	0,00	1,72	0,26	0,00	0,00	0,00
M3	0,00	0,00	0,00	0,00	0,00	0,00	0,00	0,00	0,00	0,00	0,00	0,00	0,31	0,57	0,35	0,17	0,80	0,32
1	0,00	0,00	0,00	0,00	0,00	0,00	0,00	0,00	0,00	0,00	0,00	0,00	0,10	0,57	0,17	0,55	1,02	0,66
2	0,00	0,00	0,00	0,00	0,00	0,00	0,00	0,00	0,00	0,00	0,00	0,00	0,10	0,57	0,17	0,31	1,36	0,56
3	0,00	0,00	0,00	0,00	0,00	0,00	0,00	0,00	0,00	0,00	0,00	0,00	0,15	0,00	0,13	0,31	0,45	0,35
4	0,00	0,00	0,00	0,00	0,00	0,00	0,00	0,00	0,00	0,00	0,00	0,00	0,10	0,29	0,13	0,59	0,68	0,61
5 a 9	0,00	0,00	0,00	0,00	0,00	0,00	0,00	0,00	0,00	0,00	0,00	0,00	0,41	2,87	0,78	2,25	3,30	2,50
10 a 14	0,00	0,00	0,00	0,00	0,00	0,00	0,00	0,00	0,00	0,00	0,00	0,00	0,88	2,30	1,09	2,43	5,11	3,06
15 a 19	0,00	0,00	0,00	0,27	0,00	0,24	0,00	0,00	0,00	0,00	0,00	0,00	12,58	9,20	12,07	7,46	8,52	7,71
20 a 24	0,00	0,00	0,00	0,09	0,00	0,08	0,00	0,00	0,00	0,00	0,00	0,00	16,55	7,76	15,22	11,76	9,77	11,29
25 a 29	0,00	0,00	0,00	0,36	0,68	0,40	0,00	0,00	0,00	0,00	0,00	0,00	14,12	9,48	13,42	9,64	8,75	9,43
30 a 34	0,00	0,00	0,00	1,90	3,38	2,08	0,00	0,00	0,00	0,00	0,00	0,00	11,08	8,05	10,62	8,43	7,61	8,24
35 a 39	0,75	0,83	0,77	4,62	5,41	4,71	0,85	0,81	0,83	0,00	0,00	0,00	8,56	6,61	8,26	7,46	7,05	7,36
40 a 44	1,76	1,79	1,77	8,15	6,76	7,99	1,88	1,54	1,73	0,00	0,00	0,00	6,49	5,46	6,34	6,59	5,11	6,24
45 a 49	3,62	3,00	3,41	9,87	6,76	9,50	3,67	2,09	3,00	0,00	0,00	0,00	5,26	5,17	5,24	8,15	6,59	7,79
50 a 54	6,76	4,70	6,06	16,03	22,30	16,78	6,77	3,61	5,43	0,00	0,00	0,00	5,41	6,32	5,55	7,28	7,39	7,31
55 a 59	9,63	5,88	8,36	15,67	14,19	15,49	9,24	4,56	7,27	0,00	0,00	0,00	3,81	4,60	3,93	6,80	5,11	6,40
60 a 64	12,61	7,81	10,99	14,58	11,49	14,21	11,85	6,43	9,56	0,00	0,00	0,00	3,25	2,59	3,15	6,04	4,66	5,71
65 a 69	12,21	6,94	10,43	10,42	8,78	10,22	13,04	8,27	11,03	0,00	0,00	0,00	2,73	2,59	2,71	4,16	3,07	3,91
70 a 74	14,21	9,63	12,66	8,70	6,08	8,38	15,21	11,61	13,69	100,00	0,00	100,00	2,37	4,31	2,66	3,54	4,20	3,69
75 a 79	14,47	13,05	13,99	5,53	6,76	5,67	15,02	15,45	15,21	0,00	0,00	0,00	1,91	3,74	2,18	3,02	4,77	3,43
80 a 84	12,02	16,15	13,42	2,72	4,05	2,88	11,75	17,66	14,24	0,00	0,00	0,00	1,39	4,02	1,79	1,87	2,95	2,13
85 a 89	11,96	30,23	18,13	1,09	3,38	1,36	10,73	27,97	18,00	0,00	0,00	0,00	0,82	1,72	0,96	1,18	1,70	1,30
90 a 94	0,00	0,00	0,00	0,00	0,00	0,00	0,00	0,00	0,00	0,00	0,00	0,00	0,00	0,00	0,00	0,00	0,00	0,00
95 a 99	0,00	0,00	0,00	0,00	0,00	0,00	0,00	0,00	0,00	0,00	0,00	0,00	0,00	0,00	0,00	0,00	0,00	0,00
100 a 104	0,00	0,00	0,00	0,00	0,00	0,00	0,00	0,00	0,00	0,00	0,00	0,00	0,00	0,00	0,00	0,00	0,00	0,00
Subtotales	26469	13509	39978	1116	151	1267	3216	2343	5559	1	0	1	800	142	942	578	177	755
TOTALES	39.978			8.523														

GRUPO DE EDAD	DROGAS ILEGALES											
	DIRECTAS			SUICIDIOS			HOMICIDIOS			ACCIDENTES		
	Varones	Mujeres	Subtotal	Varones	Mujeres	Subtotal	Varones	Mujeres	Subtotal	Varones	Mujeres	Subtotal
M1	0,00	0,00	0,00	0,00	0,00	0,00	1,60	9,48	2,79	0,00	0,11	0,03
M2	0,00	0,00	0,00	0,00	0,00	0,00	0,00	1,72	0,26	0,00	0,00	0,00
M3	0,00	0,00	0,00	0,00	0,00	0,00	0,31	0,57	0,35	0,17	0,79	0,32
1,00	0,00	0,00	0,00	0,00	0,00	0,00	0,10	0,57	0,17	0,55	1,02	0,66
2,00	14,29	0,00	8,33	0,00	0,00	0,00	0,10	0,57	0,17	0,31	1,36	0,56
3,00	0,00	0,00	0,00	0,00	0,00	0,00	0,15	0,00	0,13	0,31	0,45	0,35
4,00	0,00	0,00	0,00	0,00	0,00	0,00	0,10	0,29	0,13	0,59	0,68	0,61
5 a 9	0,00	0,00	0,00	0,00	0,00	0,00	0,41	2,87	0,78	2,25	3,29	2,50
10 a 14	0,00	0,00	0,00	0,00	0,00	0,00	0,88	2,30	1,09	2,43	5,11	3,06
15 a 19	0,00	20,00	8,33	0,00	0,00	0,00	12,58	9,20	12,07	7,46	8,51	7,70
20 a 24	14,29	0,00	8,33	0,00	0,00	0,00	16,55	7,76	15,22	11,76	9,76	11,29
25 a 29	0,00	0,00	0,00	50,00	9,09	20,00	14,12	9,48	13,42	9,64	8,74	9,43
30 a 34	0,00	20,00	8,33	0,00	9,09	6,67	11,08	8,05	10,62	8,43	7,60	8,24
35 a 39	0,00	20,00	8,33	0,00	18,18	13,33	8,56	6,61	8,26	7,46	7,04	7,36
40 a 44	14,29	0,00	8,33	25,00	27,27	26,67	6,49	5,46	6,34	6,59	5,11	6,24
45 a 49	0,00	0,00	0,00	0,00	9,09	6,67	5,26	5,17	5,24	8,15	6,58	7,78
50 a 54	0,00	0,00	0,00	0,00	9,09	6,67	5,41	6,32	5,55	7,28	7,38	7,31
55 a 59	0,00	0,00	0,00	0,00	9,09	6,67	3,81	4,60	3,93	6,80	5,11	6,40
60 a 64	0,00	0,00	0,00	0,00	0,00	0,00	3,25	2,59	3,15	6,04	4,65	5,71
65 a 69	0,00	0,00	0,00	0,00	0,00	0,00	2,73	2,59	2,71	4,16	3,06	3,91
70 a 74	14,29	40,00	25,00	25,00	9,09	13,33	2,37	4,31	2,66	3,54	4,20	3,69
75 a 79	14,29	0,00	8,33	0,00	0,00	0,00	1,91	3,74	2,18	3,02	4,77	3,43
80 a 84	14,29	0,00	8,33	0,00	0,00	0,00	1,39	4,02	1,79	1,87	2,95	2,13
85 a 89	14,29	0,00	8,33	0,00	0,00	0,00	0,82	1,72	0,96	1,18	1,70	1,30
90 a 94	0,00	0,00	0,00	0,00	0,00	0,00	0,00	0,00	0,00	0,00	0,00	0,00
95 a 99	0,00	0,00	0,00	0,00	0,00	0,00	0,00	0,00	0,00	0,00	0,00	0,00
100 a 104	0,00	0,00	0,00	0,00	0,00	0,00	0,00	0,00	0,00	0,00	0,00	0,00
Subtotales	7	5	12	4	11	15	185	33	217	58	18	75
TOTALES	320											

Defunciones asociadas al consumo de drogas según sexo, grupo de edad, causa y tipo de sustancias. Argentina - 2005.

GRUPO DE EDAD	DROGAS LEGALES																				
	TABACO						ALCOHOL														
	DIRECTAS			INDIRECTAS			DIRECTAS			INDIRECTAS			SUICIDIOS			HOMICIDIOS			ACCIDENTES		
	Varones	Mujeres	Subtotal	Varones	Mujeres	Subtotal	Varones	Mujeres	Subtotal	Varones	Mujeres	Subtotal	Varones	Mujeres	Subtotal	Varones	Mujeres	Subtotal	Varones	Mujeres	Subtotal
M1						0			0			0			0	2	1	3	0	0	0
M2						0			0			0			0	0	0	0	0	0	0
M3						0			0			0			0	2	0	3	2	2	4
1						0			0			0			0	1	1	2	2	3	5
2						0			0			0			0	0	1	2	2	2	4
3						0			0			0			0	1	0	1	1	1	3
4						0			0			0			0	0	0	0	1	1	2
5 a 9						0			0			0			0	4	4	8	16	9	25
10 a 14						0	1		1			0			0	5	6	11	18	8	27
15 a 19						0	1		1			0			0	90	10	100	42	21	62
20 a 24						0	1		1			0			0	118	14	131	69	15	84
25 a 29						0	3		3			0			0	107	12	119	72	15	88
30 a 34						0	10	1	11			0			0	74	8	82	47	13	60
35 a 39				182	107	290	19	2	21	28	22	50			0	58	9	67	46	10	56
40 a 44				436	216	652	43	2	46	57	39	96			0	38	7	44	43	14	57
45 a 49				987	378	1.366	78	5	83	114	47	161			0	38	11	49	45	10	56
50 a 54	3	1	4	1.689	600	2.289	84	5	89	209	75	285			0	34	7	41	43	12	55
55 a 59	3	1	4	2.563	788	3.351	89	10	99	305	113	418			0	26	6	31	38	9	47
60 a 64	3	3	6	3.416	1.063	4.480	92	5	97	389	154	543			0	19	6	25	31	9	40
65 a 69	1	1	2	3.384	906	4.290	82	13	95	451	190	641			0	15	3	18	23	8	32
70 a 74	2		2	3.813	1.287	5.099	58	8	66	504	276	780			0	14	6	20	22	10	32
75 a 79	3		3	4.004	1.889	5.893	37	8	46	511	379	891			0	8	3	11	16	8	24
80 a 84		1	1	3.292	2.303	5.595	19	3	22	407	434	841			0	10	5	15	8	5	13
85 a 89	1	1	2	3.331	4.252	7.583	6		6	364	658	1.022			0	7	4	11	4	3	7
90 a 94												0			0			0			
95 a 99												0			0			0			
100 a 104												0			0			0			
Subtotales	16	8	24	27.098	13.789	40.887	624	64	688	3.340	2.387	5.728	0	0	0	671	124	794	593	189	782
TOTALES	40.911						7.992														

GRUPO DE EDAD	DROGAS ILEGALES											
	DIRECTAS			SUICIDIOS			HOMICIDIOS			ACCIDENTES		
	Varones	Mujeres	Subtotal	Varones	Mujeres	Subtotal	Varones	Mujeres	Subtotal	Varones	Mujeres	Subtotal
M1			0			0	0	0	1	0	0	0
M2			0			0	0	0	0	0	0	0
M3			0			0	1	0	1	0	0	0
1			0			0	0	0	0	0	0	0
2			0			0	0	0	0	0	0	0
3			0			0	0	0	0	0	0	0
4			0			0	0	0	0	0	0	0
5 a 9			0			0	1	1	2	2	1	2
10 a 14			0			0	1	1	3	2	1	3
15 a 19	1		1	2		2	21	2	23	4	2	6
20 a 24	3	3	6		1	1	27	3	30	7	1	8
25 a 29	1	2	3	2	1	3	25	3	27	7	2	9
30 a 34	2	1	3	2		2	17	2	19	5	1	6
35 a 39			0	2		2	13	2	15	5	1	6
40 a 44	1		1		2	2	9	2	10	4	1	6
45 a 49			0	1	3	4	9	2	11	5	1	6
50 a 54	2	1	3			0	8	2	9	4	1	6
55 a 59		1	1		2	2	6	1	7	4	1	5
60 a 64		1	1			0	4	1	6	3	1	4
65 a 69	1		1			0	4	1	4	2	1	3
70 a 74	1		1		1	1	3	1	5	2	1	3
75 a 79		1	1			0	2	1	3	2	1	2
80 a 84			0		1	1	2	1	4	1	0	1
85 a 89		2	2			0	2	1	3	0	0	1
90 a 94												
95 a 99												
100 a 104												
Subtotales	12	12	24	9	11	20	155	29	184	59	19	78
TOTALES	306											

GRUPO DE EDAD	DROGAS LEGALES																				
	TABACO						ALCOHOL														
	DIRECTAS			INDIRECTAS			DIRECTAS			INDIRECTAS			SUICIDIOS			HOMICIDIOS			ACCIDENTES		
	Varo nes	Muje res	Subtotal	Varo nes	Muje res	Subtotal	Varo nes	Muje res	Subtotal	Varo nes	Muje res	Subtotal	Varo nes	Muje res	Subtotal	Varo nes	Muje res	Subtotal	Varo nes	Muje res	Subtotal
M1	0,00	0,00	0,00	0,00	0,00	0,00	0,00	0,00	0,00	0,00	0,00	0,00	0,00	0,00	0,00	0,29	0,64	0,35	0,03	0,00	0,03
M2	0,00	0,00	0,00	0,00	0,00	0,00	0,00	0,00	0,00	0,00	0,00	0,00	0,00	0,00	0,00	0,00	0,32	0,05	0,03	0,00	0,03
M3	0,00	0,00	0,00	0,00	0,00	0,00	0,00	0,00	0,00	0,00	0,00	0,00	0,00	0,00	0,00	0,35	0,32	0,35	0,41	1,06	0,57
1	0,00	0,00	0,00	0,00	0,00	0,00	0,00	0,00	0,00	0,00	0,00	0,00	0,00	0,00	0,00	0,18	0,64	0,25	0,34	1,49	0,62
2	0,00	0,00	0,00	0,00	0,00	0,00	0,00	0,00	0,00	0,00	0,00	0,00	0,00	0,00	0,00	0,06	0,96	0,20	0,37	1,06	0,54
3	0,00	0,00	0,00	0,00	0,00	0,00	0,00	0,00	0,00	0,00	0,00	0,00	0,00	0,00	0,00	0,12	0,32	0,15	0,24	0,74	0,36
4	0,00	0,00	0,00	0,00	0,00	0,00	0,00	0,00	0,00	0,00	0,00	0,00	0,00	0,00	0,00	0,06	0,00	0,05	0,20	0,53	0,28
5 a 9	0,00	0,00	0,00	0,00	0,00	0,00	0,00	0,00	0,00	0,00	0,00	0,00	0,00	0,00	0,00	0,53	3,50	0,99	2,76	4,57	3,20
10 a 14	0,00	0,00	0,00	0,00	0,00	0,00	0,16	0,00	0,15	0,00	0,00	0,00	0,00	0,00	0,00	0,76	4,78	1,38	3,06	4,47	3,40
15 a 19	0,00	0,00	0,00	0,00	0,00	0,00	0,16	0,00	0,15	0,00	0,00	0,00	0,00	0,00	0,00	13,38	7,96	12,54	7,01	10,96	7,96
20 a 24	0,00	0,00	0,00	0,00	0,00	0,00	0,16	0,00	0,15	0,00	0,00	0,00	0,00	0,00	0,00	17,53	11,15	16,54	11,64	7,87	10,73
25 a 29	0,00	0,00	0,00	0,00	0,00	0,00	0,49	0,00	0,44	0,00	0,00	0,00	0,00	0,00	0,00	15,96	9,55	14,96	12,22	8,09	11,22
30 a 34	0,00	0,00	0,00	0,00	0,00	0,00	1,62	1,61	1,62	0,00	0,00	0,00	0,00	0,00	0,00	10,99	6,69	10,32	7,96	6,70	7,66
35 a 39	0,00	0,00	0,00	0,67	0,78	0,71	3,08	3,23	3,09	0,84	0,92	0,88	0,00	0,00	0,00	8,59	7,64	8,44	7,69	5,53	7,17
40 a 44	0,00	0,00	0,00	1,61	1,57	1,60	6,97	3,23	6,62	1,71	1,65	1,68	0,00	0,00	0,00	5,61	5,41	5,58	7,25	7,34	7,27
45 a 49	0,00	0,00	0,00	3,64	2,74	3,34	12,48	8,06	12,07	3,42	1,97	2,81	0,00	0,00	0,00	5,67	8,60	6,13	7,66	5,53	7,14
50 a 54	18,75	12,50	16,67	6,23	4,35	5,60	13,45	8,06	12,95	6,27	3,16	4,97	0,00	0,00	0,00	5,08	5,41	5,14	7,25	6,49	7,06
55 a 59	18,75	12,50	16,67	9,46	5,71	8,20	14,26	16,13	14,44	9,14	4,72	7,30	0,00	0,00	0,00	3,86	4,46	3,95	6,33	4,89	5,98
60 a 64	18,75	37,50	25,00	12,61	7,71	10,96	14,75	8,06	14,13	11,66	6,44	9,48	0,00	0,00	0,00	2,86	4,46	3,11	5,27	4,79	5,16
65 a 69	6,25	12,50	8,33	12,49	6,57	10,49	13,13	20,97	13,86	13,50	7,95	11,18	0,00	0,00	0,00	2,28	2,55	2,32	3,91	4,47	4,05
70 a 74	12,50	0,00	8,33	14,07	9,33	12,47	9,24	12,90	9,58	15,09	11,55	13,62	0,00	0,00	0,00	2,10	4,78	2,52	3,64	5,32	4,05
75 a 79	18,75	0,00	12,50	14,77	13,70	14,41	6,00	12,90	6,64	15,30	15,89	15,55	0,00	0,00	0,00	1,17	2,55	1,38	2,69	4,04	3,02
80 a 84	0,00	12,50	4,17	12,15	16,70	13,69	3,08	4,84	3,24	12,19	18,16	14,68	0,00	0,00	0,00	1,52	4,14	1,93	1,36	2,55	1,65
85 a 89	6,25	12,50	8,33	12,29	30,83	18,55	0,97	0,00	0,88	10,89	27,58	17,84	0,00	0,00	0,00	1,05	3,18	1,38	0,68	1,49	0,88
90 a 94	0,00	0,00	0,00	0,00	0,00	0,00	0,00	0,00	0,00	0,00	0,00	0,00	0,00	0,00	0,00	0,00	0,00	0,00	0,00	0,00	0,00
95 a 99	0,00	0,00	0,00	0,00	0,00	0,00	0,00	0,00	0,00	0,00	0,00	0,00	0,00	0,00	0,00	0,00	0,00	0,00	0,00	0,00	0,00
100 a 104	0,00	0,00	0,00	0,00	0,00	0,00	0,00	0,00	0,00	0,00	0,00	0,00	0,00	0,00	0,00	0,00	0,00	0,00	0,00	0,00	0,00
Subtotales	16	8	24	27098	13789	40887	624	64	688	3340	2387	5728	0	0	0	671	124	794	593	189	782
TOTALES	40.911						7.992														

GRUPO DE EDAD	DROGAS ILEGALES											
	DIRECTAS			SUICIDIOS			HOMICIDIOS			ACCIDENTES		
	Varones	Mujeres	Subtotal	Varones	Mujeres	Subtotal	Varones	Mujeres	Subtotal	Varones	Mujeres	Subtotal
M1	0,00	0,00	0,00	0,00	0,00	0,00	0,23	0,63	0,30	0,03	0,00	0,03
M2	0,00	0,00	0,00	0,00	0,00	0,00	0,00	0,95	0,15	0,03	0,00	0,03
M3	0,00	0,00	0,00	0,00	0,00	0,00	0,35	0,32	0,35	0,41	1,06	0,57
1	0,00	0,00	0,00	0,00	0,00	0,00	0,18	0,63	0,25	0,34	1,49	0,62
2	0,00	0,00	0,00	0,00	0,00	0,00	0,06	0,95	0,20	0,37	1,06	0,54
3	0,00	0,00	0,00	0,00	0,00	0,00	0,18	0,32	0,20	0,24	0,74	0,36
4	0,00	0,00	0,00	0,00	0,00	0,00	0,06	0,00	0,05	0,20	0,53	0,28
5 a 9	0,00	0,00	0,00	0,00	0,00	0,00	0,53	3,48	0,99	2,76	4,57	3,20
10 a 14	0,00	0,00	0,00	0,00	0,00	0,00	0,76	4,75	1,38	3,06	4,47	3,40
15 a 19	8,33	0,00	4,17	22,22	0,00	10,00	13,38	7,91	12,53	7,01	10,96	7,96
20 a 24	25,00	25,00	25,00	0,00	9,09	5,00	17,59	11,08	16,57	11,64	7,87	10,73
25 a 29	8,33	16,67	12,50	22,22	9,09	15,00	15,90	9,49	14,90	12,22	8,09	11,22
30 a 34	16,67	8,33	12,50	22,22	0,00	10,00	10,99	6,65	10,31	7,96	6,70	7,66
35 a 39	0,00	0,00	0,00	22,22	0,00	10,00	8,53	7,59	8,39	7,69	5,53	7,17
40 a 44	8,33	0,00	4,17	0,00	18,18	10,00	5,61	5,38	5,57	7,25	7,34	7,27
45 a 49	0,00	0,00	0,00	11,11	27,27	20,00	5,67	8,54	6,12	7,66	5,53	7,14
50 a 54	16,67	8,33	12,50	0,00	0,00	0,00	5,08	5,38	5,13	7,25	6,49	7,06
55 a 59	0,00	8,33	4,17	0,00	18,18	10,00	3,86	4,43	3,95	6,33	4,89	5,98
60 a 64	0,00	8,33	4,17	0,00	0,00	0,00	2,86	4,43	3,11	5,27	4,79	5,16
65 a 69	8,33	0,00	4,17	0,00	0,00	0,00	2,28	2,53	2,32	3,91	4,47	4,05
70 a 74	8,33	0,00	4,17	0,00	9,09	5,00	2,10	4,75	2,52	3,64	5,32	4,05
75 a 79	0,00	8,33	4,17	0,00	0,00	0,00	1,17	2,53	1,38	2,69	4,04	3,02
80 a 84	0,00	0,00	0,00	0,00	9,09	5,00	1,58	4,11	1,97	1,36	2,55	1,65
85 a 89	0,00	16,67	8,33	0,00	0,00	0,00	1,05	3,16	1,38	0,68	1,49	0,88
90 a 94	0,00	0,00	0,00	0,00	0,00	0,00	0,00	0,00	0,00	0,00	0,00	0,00
95 a 99	0,00	0,00	0,00	0,00	0,00	0,00	0,00	0,00	0,00	0,00	0,00	0,00
100 a 104	0,00	0,00	0,00	0,00	0,00	0,00	0,00	0,00	0,00	0,00	0,00	0,00
Subtotales	12	12	24	9	11	20	155	29	184	59	19	78
TOTALES	306											

Defunciones asociadas al consumo de drogas según sexo, grupo de edad, causa y tipo de sustancias. Argentina – 2006.

GRUPO DE EDAD	DROGAS LEGALES																				
	TABACO						ALCOHOL														
	DIRECTAS			INDIRECTAS			DIRECTAS			INDIRECTAS			SUICIDIOS			HOMICIDIOS			ACCIDENTES		
	Varo nes	Muje res	Subtotal	Varo nes	Muje res	Subtotal	Varo nes	Muje res	Subtotal	Varo nes	Muje res	Subtotal	Varo nes	Muje res	Subtotal	Varo nes	Muje res	Subtotal	Varo nes	Muje res	Subtotal
M1					0			0			0			0	1	1	2	0	0	0	
M2					0			0			0			0	0	1	1	0	0	1	
M3					0			0			0			0	1	2	3	2	2	4	
1					0			0			0			0	1	1	2	3	2	5	
2					0			0			0			0	0	2	2	3	1	4	
3					0			0			0			0	1	0	1	3	2	5	
4					0			0			0			0	0	0	0	3	2	4	
5 a 9					0			0			0			0	4	4	8	12	11	24	
10 a 14					0			0			0			0	9	4	13	20	11	31	
15 a 19					0			0			0			0	76	11	87	59	18	77	
20 a 24					0		2	2			0			0	114	13	127	79	21	100	
25 a 29					0		1	2	3		0			0	102	13	114	80	17	97	
30 a 34					0		18	2	20		0			0	68	11	79	52	15	67	
35 a 39				188	99	286	21	3	24	25	20	46		0	51	7	58	52	15	67	
40 a 44				398	186	583	41	4	45	60	30	90		0	37	8	45	50	13	63	
45 a 49	2	1	3	926	396	1.323	88	4	92	119	60	179	1	1	41	8	49	45	11	56	
50 a 54		1	1	1.592	585	2.177	93	10	104	197	80	277		0	38	6	44	54	16	70	
55 a 59			0	2.465	807	3.272	86	9	96	288	117	405		0	31	5	36	46	13	59	
60 a 64	4		4	3.316	1.064	4.379	94	7	102	366	156	522	1	1	23	4	27	33	12	44	
65 a 69	1		1	3.150	893	4.043	61	8	69	470	207	677		0	13	4	17	28	11	39	
70 a 74	4	1	5	3.618	1.260	4.878	44	5	49	502	263	765		1	19	2	22	21	7	28	
75 a 79	2		2	3.745	1.810	5.555	35	8	43	521	376	897		0	9	4	13	18	8	26	
80 a 84	3		3	3.123	2.232	5.355	9	3	12	405	426	831		0	7	3	11	10	6	16	
85 a 89	3	2	5	3.146	4.243	7.389	5	1	6	356	646	1.002		0	4	1	4	5	8	12	
90 a 94						0			0			0		0			0			0	
95 a 99						0			0			0		0			0			0	
100 a 104						0			0			0		0			0			0	
Subtotales	19	5	24	25.667	13.574	39.241	601	67	668	3.310	2.380	5.690	2	1	3	650	114	764	678	223	900
TOTALES	39.265						8.025														

GRUPO DE EDAD	DROGAS ILEGALES												TOTALES
	DIRECTAS			SUICIDIOS			HOMICIDIOS			ACCIDENTES			
	Varones	Mujeres	Subtotal	Varones	Mujeres	Subtotal	Varones	Mujeres	Subtotal	Varones	Mujeres	Subtotal	
M1						0	0	0	0	0	0	0	2
M2						0	0	0	0	0	0	0	2
M3						0	0	0	1	0	0	0	8
1						0	0	0	1	0	0	1	9
2						0	0	0	0	0	0	0	7
3						0	0	0	0	0	0	0	7
4						0	0	0	0	0	0	0	5
5 a 9						0	1	1	2	1	1	2	36
10 a 14						0	2	1	3	2	1	3	50
15 a 19	1		1	1		1	18	3	20	6	2	8	194
20 a 24		1	1	1		1	26	3	29	8	2	10	270
25 a 29	1		1	1	2	3	23	3	26	8	2	10	255
30 a 34	4		4	2		2	16	3	18	5	2	7	197
35 a 39	1		1	2		2	12	2	13	5	1	7	504
40 a 44	1	2	3			0	9	2	10	5	1	6	846
45 a 49	1	1	2	1	2	3	10	2	11	5	1	6	1.726
50 a 54		1	1	1	1	2	9	1	10	5	2	7	2.693
55 a 59	1		1	1	1	2	7	1	8	5	1	6	3.884
60 a 64			0	1		1	5	1	6	3	1	4	5.092
65 a 69	3	1	4	2		2	3	1	4	3	1	4	4.860
70 a 74			0			0	4	1	5	2	1	3	5.757
75 a 79		2	2			0	2	1	3	2	1	3	6.544
80 a 84	1		1			0	2	1	2	1	1	2	6.233
85 a 89						0	1	0	1	0	1	1	8.421
90 a 94						0			0			0	0
95 a 99						0			0			0	0
100 a 104						0			0			0	0
Subtotales	14	8	22	13	6	19	150	26	176	68	22	90	47.598
TOTALES	307												47.598

GRUPO DE EDAD	DROGAS LEGALES																				
	TABACO						ALCOHOL														
	DIRECTAS			INDIRECTAS			DIRECTAS			INDIRECTAS			SUICIDIOS			HOMICIDIOS			ACCIDENTES		
	Varo nes	Muje res	Subtotal	Varo nes	Muje res	Subtotal	Varo nes	Muje res	Subtotal	Varo nes	Muje res	Subtotal	Varo nes	Muje res	Subtotal	Varo nes	Muje res	Subtotal	Varo nes	Muje res	Subtotal
M1	0,00	0,00	0,00	0,00	0,00	0,00	0,00	0,00	0,00	0,00	0,00	0,00	0,00	0,00	0,00	0,12	0,68	0,21	0,00	0,09	0,02
M2	0,00	0,00	0,00	0,00	0,00	0,00	0,00	0,00	0,00	0,00	0,00	0,00	0,00	0,00	0,00	0,00	0,68	0,10	0,06	0,09	0,07
M3	0,00	0,00	0,00	0,00	0,00	0,00	0,00	0,00	0,00	0,00	0,00	0,00	0,00	0,00	0,00	0,18	1,71	0,41	0,36	0,72	0,45
1	0,00	0,00	0,00	0,00	0,00	0,00	0,00	0,00	0,00	0,00	0,00	0,00	0,00	0,00	0,00	0,18	1,03	0,31	0,50	0,81	0,58
2	0,00	0,00	0,00	0,00	0,00	0,00	0,00	0,00	0,00	0,00	0,00	0,00	0,00	0,00	0,00	0,06	1,37	0,26	0,39	0,54	0,42
3	0,00	0,00	0,00	0,00	0,00	0,00	0,00	0,00	0,00	0,00	0,00	0,00	0,00	0,00	0,00	0,12	0,34	0,15	0,39	0,90	0,51
4	0,00	0,00	0,00	0,00	0,00	0,00	0,00	0,00	0,00	0,00	0,00	0,00	0,00	0,00	0,00	0,00	0,00	0,00	0,42	0,72	0,49
5 a 9	0,00	0,00	0,00	0,00	0,00	0,00	0,00	0,00	0,00	0,00	0,00	0,00	0,00	0,00	0,00	0,54	3,77	1,03	1,84	4,97	2,61
10 a 14	0,00	0,00	0,00	0,00	0,00	0,00	0,00	0,00	0,00	0,00	0,00	0,00	0,00	0,00	0,00	1,33	3,77	1,70	2,91	4,88	3,39
15 a 19	0,00	0,00	0,00	0,00	0,00	0,00	0,00	0,00	0,00	0,00	0,00	0,00	0,00	0,00	0,00	11,74	9,59	11,42	8,69	8,13	8,55
20 a 24	0,00	0,00	0,00	0,00	0,00	0,00	0,33	0,00	0,30	0,00	0,00	0,00	0,00	0,00	0,00	17,54	10,96	16,56	11,71	9,49	11,16
25 a 29	0,00	0,00	0,00	0,00	0,00	0,00	0,17	3,03	0,45	0,00	0,00	0,00	0,00	0,00	0,00	15,67	10,96	14,96	11,83	7,68	10,81
30 a 34	0,00	0,00	0,00	0,00	0,00	0,00	3,01	3,03	3,01	0,00	0,00	0,00	0,00	0,00	0,00	10,41	9,59	10,28	7,68	6,78	7,46
35 a 39	0,00	0,00	0,00	0,73	0,73	0,73	3,51	4,55	3,62	0,76	0,86	0,80	0,00	0,00	0,00	7,80	6,51	7,61	7,65	6,59	7,39
40 a 44	0,00	0,00	0,00	1,55	1,37	1,49	6,86	6,06	6,78	1,82	1,24	1,58	0,00	0,00	0,00	5,69	6,85	5,86	7,33	6,05	7,01
45 a 49	10,53	20,00	12,50	3,61	2,92	3,37	14,72	6,06	13,85	3,60	2,51	3,15	50,00	0,00	33,33	6,35	6,85	6,43	6,70	4,97	6,27
50 a 54	0,00	20,00	4,17	6,20	4,31	5,55	15,55	15,15	15,51	5,95	3,37	4,87	0,00	0,00	0,00	5,87	5,48	5,81	7,95	7,05	7,72
55 a 59	0,00	0,00	0,00	9,60	5,94	8,34	14,38	13,64	14,31	8,69	4,91	7,11	0,00	0,00	0,00	4,72	4,45	4,68	6,76	5,87	6,54
60 a 64	21,05	0,00	16,67	12,92	7,84	11,16	15,72	10,61	15,21	11,06	6,56	9,18	50,00	0,00	33,33	3,51	3,77	3,55	4,83	5,24	4,93
65 a 69	5,26	0,00	4,17	12,27	6,58	10,30	10,20	12,12	10,39	14,20	8,68	11,89	0,00	0,00	0,00	2,06	3,08	2,21	4,15	5,06	4,38
70 a 74	21,05	20,00	20,83	14,10	9,29	12,43	7,36	7,58	7,38	15,17	11,06	13,45	0,00	100,00	33,33	2,96	2,05	2,83	3,08	3,34	3,15
75 a 79	10,53	0,00	8,33	14,59	13,34	14,16	5,85	12,12	6,48	15,74	15,78	15,76	0,00	0,00	0,00	1,45	3,08	1,70	2,64	3,79	2,92
80 a 84	15,79	0,00	12,50	12,17	16,44	13,65	1,51	4,55	1,81	12,24	17,89	14,60	0,00	0,00	0,00	1,15	2,74	1,39	1,45	2,71	1,76
85 a 89	15,79	40,00	20,83	12,26	31,26	18,83	0,84	1,52	0,90	10,77	27,13	17,61	0,00	0,00	0,00	0,54	0,68	0,57	0,68	3,52	1,38
90 a 94	0,00	0,00	0,00	0,00	0,00	0,00	0,00	0,00	0,00	0,00	0,00	0,00	0,00	0,00	0,00	0,00	0,00	0,00	0,00	0,00	0,00
95 a 99	0,00	0,00	0,00	0,00	0,00	0,00	0,00	0,00	0,00	0,00	0,00	0,00	0,00	0,00	0,00	0,00	0,00	0,00	0,00	0,00	0,00
100 a 104	0,00	0,00	0,00	0,00	0,00	0,00	0,00	0,00	0,00	0,00	0,00	0,00	0,00	0,00	0,00	0,00	0,00	0,00	0,00	0,00	0,00
Subtotales	19	5	24	25667	13574	39241	601	67	668	3310	2380	5690	2	1	3	650	114	764	678	223	900
TOTALES	39265						8025														

GRUPO DE EDAD	DROGAS ILEGALES											
	DIRECTAS			SUICIDIOS			HOMICIDIOS			ACCIDENTES		
	Varones	Mujeres	Subtotal	Varones	Mujeres	Subtotal	Varones	Mujeres	Subtotal	Varones	Mujeres	Subtotal
M1	0,00	0,00	0,00	0,00	0,00	0,00	0,12	0,68	0,21	0,00	0,09	0,02
M2	0,00	0,00	0,00	0,00	0,00	0,00	0,00	0,68	0,10	0,06	0,09	0,07
M3	0,00	0,00	0,00	0,00	0,00	0,00	0,18	1,71	0,41	0,36	0,72	0,45
1	0,00	0,00	0,00	0,00	0,00	0,00	0,18	1,03	0,31	0,50	0,81	0,58
2	0,00	0,00	0,00	0,00	0,00	0,00	0,06	1,37	0,26	0,39	0,54	0,42
3	0,00	0,00	0,00	0,00	0,00	0,00	0,12	0,34	0,15	0,39	0,90	0,51
4	0,00	0,00	0,00	0,00	0,00	0,00	0,00	0,00	0,00	0,42	0,72	0,49
5 a 9	0,00	0,00	0,00	0,00	0,00	0,00	0,54	3,77	1,03	1,84	4,97	2,61
10 a 14	0,00	0,00	0,00	0,00	0,00	0,00	1,33	3,77	1,70	2,91	4,88	3,39
15 a 19	7,14	0,00	4,55	7,69	0,00	5,26	11,68	9,59	11,36	8,69	8,13	8,55
20 a 24	0,00	12,50	4,55	7,69	0,00	5,26	17,54	10,96	16,56	11,71	9,49	11,16
25 a 29	7,14	0,00	4,55	7,69	33,33	15,79	15,67	10,96	14,96	11,83	7,68	10,81
30 a 34	28,57	0,00	18,18	15,38	0,00	10,53	10,47	9,59	10,33	7,68	6,78	7,46
35 a 39	7,14	0,00	4,55	15,38	0,00	10,53	7,80	6,51	7,61	7,65	6,59	7,39
40 a 44	7,14	25,00	13,64	0,00	0,00	0,00	5,69	6,85	5,86	7,33	6,05	7,01
45 a 49	7,14	12,50	9,09	7,69	33,33	15,79	6,35	6,85	6,43	6,70	4,97	6,27
50 a 54	0,00	12,50	4,55	7,69	16,67	10,53	5,87	5,48	5,81	7,95	7,05	7,72
55 a 59	7,14	0,00	4,55	7,69	16,67	10,53	4,72	4,45	4,68	6,76	5,87	6,54
60 a 64	0,00	0,00	0,00	7,69	0,00	5,26	3,51	3,77	3,55	4,83	5,24	4,93
65 a 69	21,43	12,50	18,18	15,38	0,00	10,53	2,06	3,08	2,21	4,15	5,06	4,38
70 a 74	0,00	0,00	0,00	0,00	0,00	0,00	2,96	2,05	2,83	3,08	3,34	3,15
75 a 79	0,00	25,00	9,09	0,00	0,00	0,00	1,45	3,08	1,70	2,64	3,79	2,92
80 a 84	7,14	0,00	4,55	0,00	0,00	0,00	1,15	2,74	1,39	1,45	2,71	1,76
85 a 89	0,00	0,00	0,00	0,00	0,00	0,00	0,54	0,68	0,57	0,68	3,52	1,38
90 a 94	0,00	0,00	0,00	0,00	0,00	0,00	0,00	0,00	0,00	0,00	0,00	0,00
95 a 99	0,00	0,00	0,00	0,00	0,00	0,00	0,00	0,00	0,00	0,00	0,00	0,00
100 a 104	0,00	0,00	0,00	0,00	0,00	0,00	0,00	0,00	0,00	0,00	0,00	0,00
Subtotales	14	8	22	13	6	19	150	26	176	68	22	90
TOTALES	307											