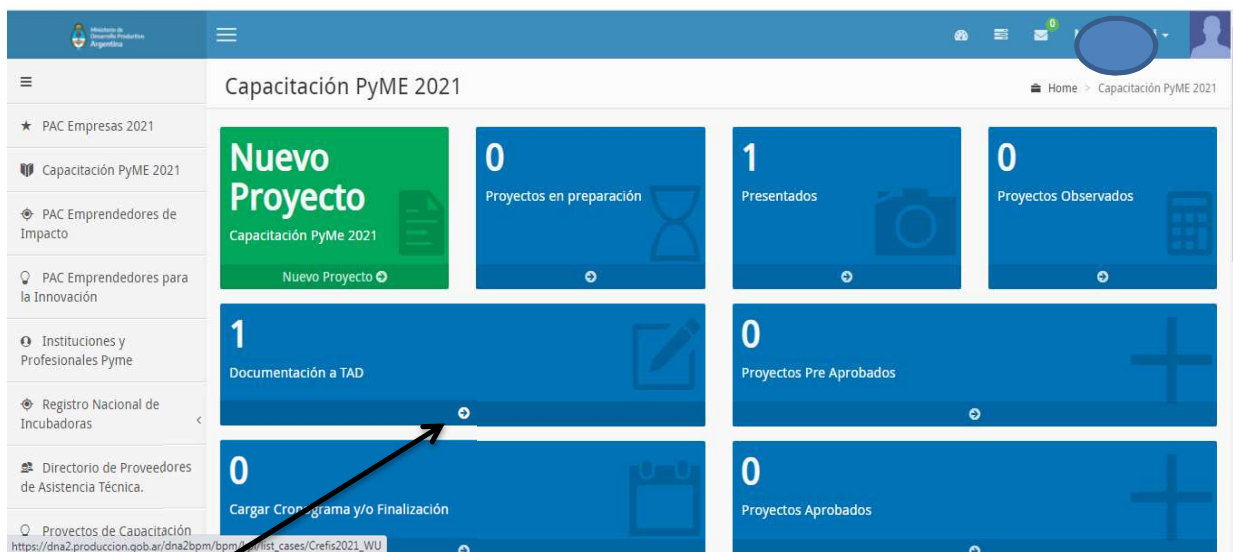


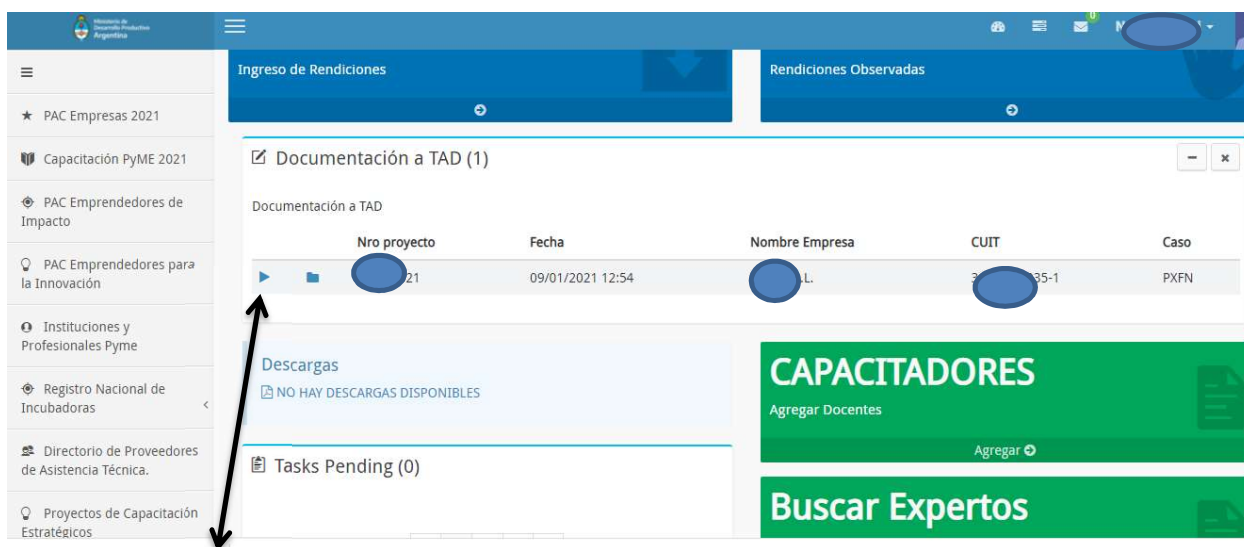
Instructivo formalización de proyecto

Primero descarga del DNA el “formulario de proyecto”

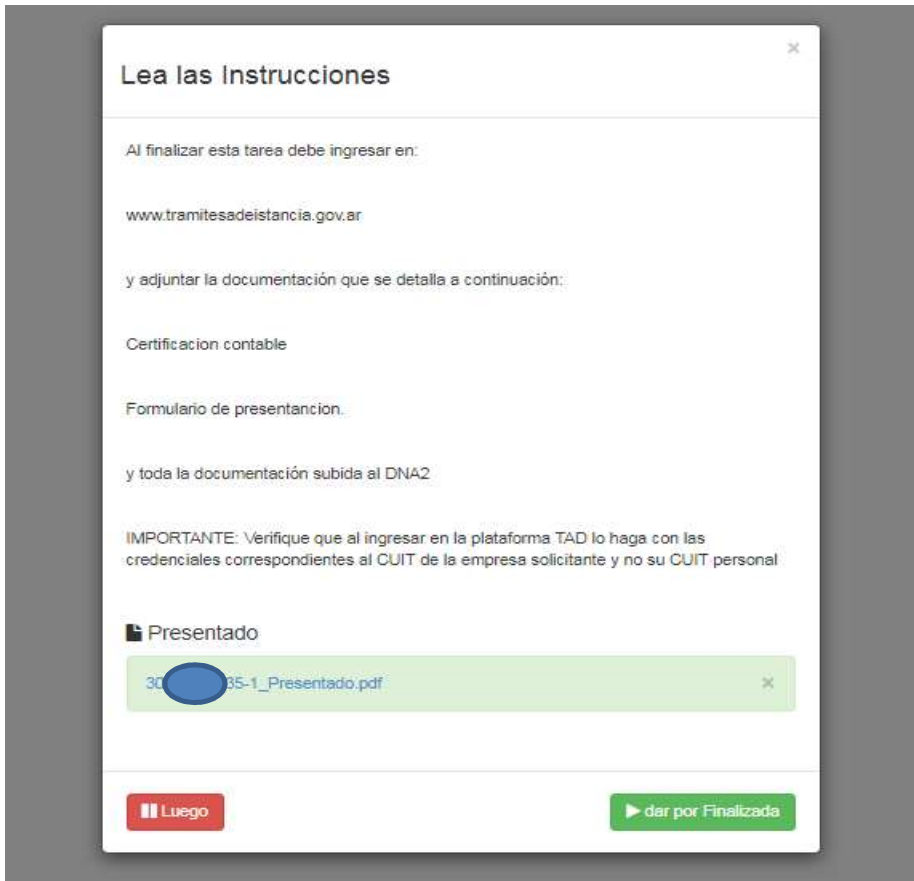
<https://dna2.produccion.gob.ar/dna2bpm/crefis/>



Haga click ahí



Luego se hace click ahí y aparece la siguiente pantalla




En esta pantalla descarga el pdf marcado con azul.

Luego, va al siguiente link:

<https://tramitesadistancia.gob.ar/tramitesadistancia/inicio-publico>

Primero ingresa a tramites a distancia, AFIP, con CUIT y clave personal.





Selecciona la empresa a representar. Margen superior izquierdo

En el buscador coloca "capacitación Pyme", salen 3 opciones y elige "capacitación Pyme – inscripción" – iniciar trámite.

Capacitación PYME – Inscripción

Adjuntá documentación:
Los documentos marcados con * son obligatorios.

Formulario Presentación de Proyecto *	ADJUNTAR
Certificación Contable para la presentación de Proyectos *	ADJUNTAR
Adjuntar información adicional	ADJUNTAR

Luego, se carga la siguiente documentación

1. Formulario de Presentación de Proyecto (Lo descarga desde el DNA com se mostró anteriormente)
2. Certificación Contable

En caso de ser una MiPyME, según modelo que consta como [Anexo C](#) en la página web del programa.

En caso de ser una gran empresa, presentándose en modalidades 2, 3 o 5, mediante [Anexo D](#):

En caso de ser cooperativa deberá utilizar el siguiente [modelo](#)

3. Información adicional (alta temprana con fecha de impresión actual del participante si presentó un master/posgrado).

Una vez confirmado el trámite, el TAD le genera un numero de expediente.



El trámite se inició con éxito

Número de trámite

Número de trámite: EX-2021-98862602- -APN-DDCP#MDP

Este n° está en su buzón de trámites

Documentación asociada:

Nombre	Acciones
RE-2021-98862587-APN-DDCP#MDP	
RE-2021-98862596-APN-DDCP#MDP	
PV-2021-98862611-APN-DDCP#MDP	
PV-2021-98862605-APN-DDCP#MDP	

Luego vuelve al DNA a la pantalla donde descargó el formulario.

Lea las Instrucciones

Al finalizar esta tarea debe ingresar en:
www.tramitesadeistancia.gov.ar

y adjuntar la documentación que se detalla a continuación:

Certificación contable
Formulario de presentacion
y toda la documentación subida al DNA2

IMPORTANTE: Verifique que al ingresar en la plataforma TAD lo haga con las credenciales correspondientes al CUIT de la empresa solicitante y no su CUIT personal

Presentado

37...S-1_Presentado.pdf

Luego **dar por Finalizada**

Clickea en dar por finalizado y le aparece la siguiente pantalla.



Para avanzar, completá todos los campos obligatorios (*) y hacé clic en **"Guardar"**. Si querés volver a tu escritorio sin perder los cambios, hacé clic en **"Guardar"** y luego en **"Inicio"**.

Confirma Transacción en TAD. Rendición

IP Proyecto 

 21

* Título del Proyecto 

Primera exportación

Ingrese Nro.Trámite en TAD

Recuerde que el número de Expediente **esta** en el sistema TAD.

El mismo lo puede encontrar en al sección "mis trámites". Se sugiere copiar y pegar para evitar errores.



En la misma informa el número de expediente otorgado por el TAD. Tiene el formato
EX-2021-99999999- -APN-DDCP#MDP

Luego aprieta en finalizar, confirma el trámite y se envía el número de expediente al evaluador para su verificación.



Mensaje

¡Listo! Ya completaste todas tus tareas.

ACEPTAR