


Indicadores de actividad económica de la región

Evolución reciente de los indicadores de actividad económica del continente americano con disponibilidad mensual



Fecha de publicación: septiembre 2021

Aunque a ritmos heterogéneos, en junio los países americanos continuaron mostrando signos de recuperación económica

Tras un mayo caracterizado por mejoras generalizadas, el continente americano continuó recuperándose, pero a ritmos dispares: mientras algunos países aceleraron su crecimiento respecto al mes previo (como fue el caso de los países sudamericanos), otros lo moderaron e inclusive registraron bajas (tal como sucedió en los países centroamericanos, que en su mayoría se vieron afectados por una nueva aceleración en los casos de contagios). Del total, fueron ocho las naciones que alcanzaron niveles similares a los de la prepandemia (febrero 2020) y entre ellas se encuentran gran parte de Centroamérica, Paraguay, Chile, Brasil y Estados Unidos.

Si se compara con los niveles de 2019, la mayoría de los países del continente se mantuvo por el sendero de reactivación económica (todos crecieron en el comparativo interanual). Las mayores alzas estuvieron en Paraguay, Chile y algunos países caribeños (como Honduras, Guatemala y República Dominicana) con subas mayores a las observadas en el mes previo; le siguen Colombia y Brasil, que lograron revertir la baja del registro anterior, y Estados Unidos que creció, pero a menor ritmo. En tanto, Argentina y Ecuador cayeron, pero se posicionaron entre los países con mejor desempeño respecto a la variación de mayo.

INDICADORES MENSUALES DE ACTIVIDAD ECONÓMICA

Variación mensual, serie sin estacionalidad

País	Ene.20	Feb.20	Mar.20	Abr.20	May.20	Jun.20	Jul.20	Ago.20	Sep.20	Oct.20	Nov.20	Dic.20	Ene.21	Feb.21	Mar.21	Abr.21	May.21	Jun.21	Jun.21 vs feb.20
	Honduras	0,1%	-1,9%	-11,2%	-9,5%	-0,2%	9,0%	3,3%	4,3%	2,4%	4,5%	-11,8%	7,0%	2,4%	2,8%	0,4%	1,8%	2,5%	0,8%
Guatemala	1,1%	-0,3%	-6,4%	-4,6%	-0,3%	2,4%	3,6%	3,7%	2,0%	1,9%	-0,1%	2,0%	-0,9%	-0,2%	0,6%	-0,2%	0,5%	0,0%	3,6%
Rep. Dominicana	-0,5%	-2,3%	-9,6%	-23,1%	24,8%	5,2%	0,4%	3,3%	0,9%	2,4%	1,6%	1,8%	0,6%	2,5%	-3,5%	1,0%	3,4%	-2,0%	2,8%
Chile	1,5%	0,1%	-5,4%	-8,0%	-2,0%	-0,4%	2,7%	3,1%	4,6%	0,4%	1,6%	2,6%	0,7%	1,2%	-1,1%	-1,3%	3,2%	1,7%	2,6%
Paraguay	1,5%	2,0%	-6,9%	-12,4%	9,4%	7,6%	-0,3%	-1,7%	1,8%	1,5%	-0,7%	1,7%	-6,0%	7,7%	1,6%	-3,2%	2,6%	2,1%	2,5%
Brasil	0,2%	0,9%	-4,8%	-9,5%	1,6%	5,5%	2,1%	1,4%	1,5%	0,8%	0,7%	0,5%	0,7%	1,7%	-2,0%	0,9%	-0,6%	1,1%	0,8%
Brasil	0,2%	0,9%	-4,8%	-9,5%	1,6%	5,5%	2,1%	1,4%	1,5%	0,8%	0,7%	0,5%	0,7%	1,7%	-2,0%	0,9%	-0,6%	1,1%	0,8%
Estados Unidos	-0,1%	0,7%	-5,5%	-10,2%	4,6%	5,6%	1,1%	1,3%	1,1%	0,9%	-1,2%	-0,2%	2,3%	-1,6%	2,4%	0,4%	0,1%	0,0%	0,0%
Colombia	1,4%	-0,8%	-10,3%	-13,4%	6,9%	5,1%	3,1%	-0,2%	2,6%	2,9%	1,3%	0,5%	0,6%	0,8%	2,0%	-1,7%	-5,3%	7,4%	-0,2%
Perú	0,2%	1,1%	-18,3%	-25,1%	8,3%	21,9%	8,5%	3,6%	2,6%	3,1%	1,2%	2,0%	-0,6%	-0,6%	-0,5%	-0,7%	2,4%	0,4%	-0,3%
Costa Rica	0,7%	-1,1%	-4,0%	-7,2%	0,2%	2,9%	-1,7%	2,5%	1,6%	0,6%	0,5%	4,5%	-3,5%	2,3%	0,5%	1,4%	0,7%	-1,1%	-0,4%
El Salvador	0,4%	0,3%	-8,3%	-13,3%	-3,8%	5,7%	4,0%	6,5%	3,5%	2,5%	1,1%	1,4%	0,8%	1,9%	-0,7%	1,6%	0,3%	-1,8%	-0,5%
Canadá	0,0%	0,3%	-7,5%	-11,0%	4,5%	6,0%	2,7%	1,1%	0,8%	0,6%	0,8%	0,1%	0,7%	0,4%	1,3%	-0,9%	-0,5%	0,7%	-1,5%
México	0,6%	-1,1%	-1,8%	-17,1%	-2,4%	9,4%	5,4%	1,6%	1,3%	1,7%	0,6%	0,2%	0,3%	-0,6%	2,6%	0,2%	0,5%	-0,9%	-1,5%
Argentina	-0,1%	0,1%	-10,8%	-16,7%	10,6%	7,0%	2,4%	2,2%	1,8%	1,5%	1,3%	0,4%	2,2%	-0,6%	-0,2%	-0,7%	-2,0%	2,5%	-2,2%
Ecuador	6,4%	-3,5%	-9,1%	-27,6%	16,3%	10,6%	4,3%	2,6%	5,7%	0,9%	-0,8%	0,1%	1,5%	1,0%	3,6%	0,1%	-3,9%	-0,1%	-2,2%

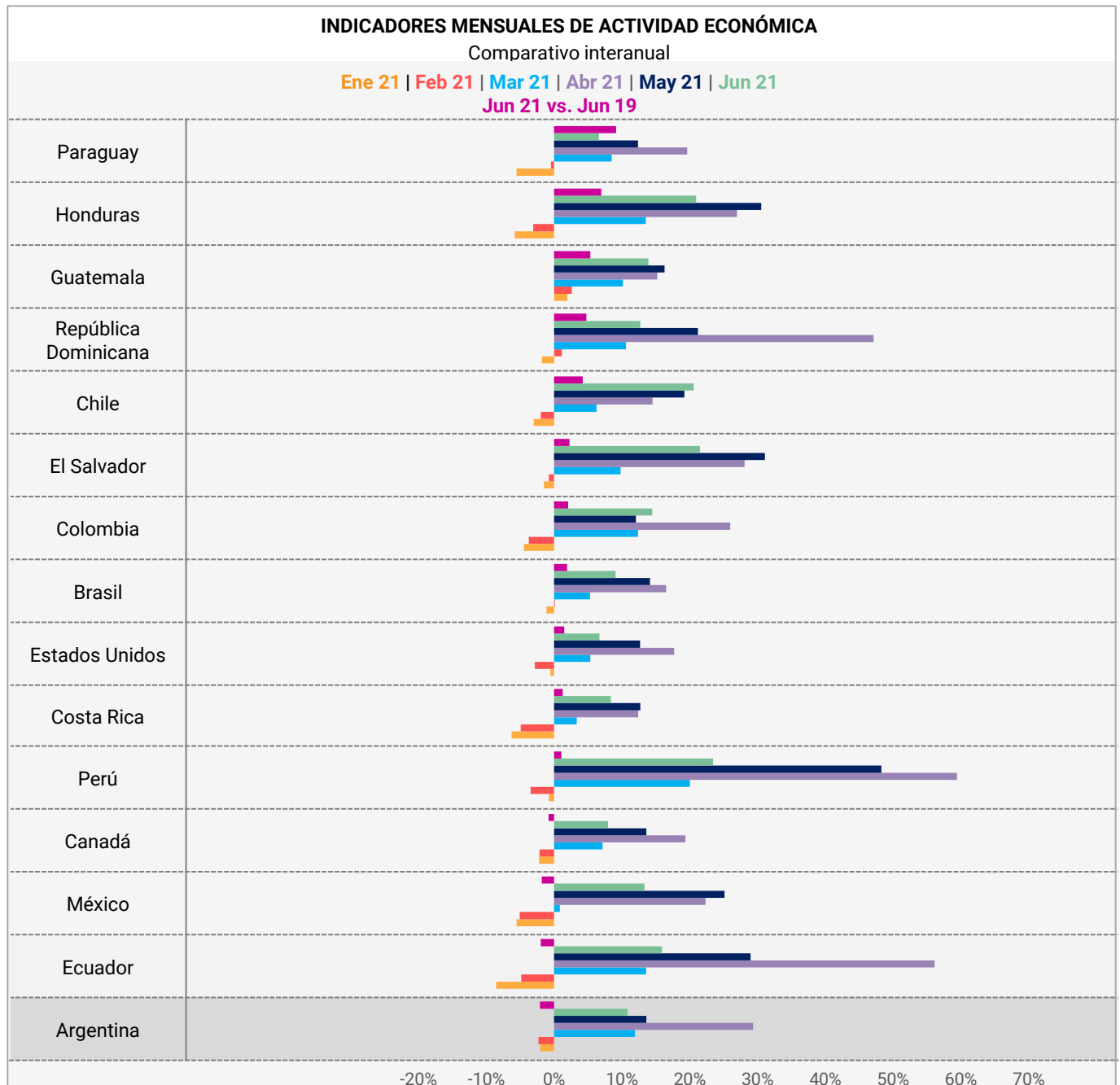
Nota: en este informe se tienen en consideración aquellos países con indicadores de actividad económica de frecuencia mensual, con datos a junio de 2021. Fuente: CEP XXI sobre la base de Banco Central de Chile, Banco Central de Paraguay, Banco Central de Ecuador, Banco Central de Guatemala, Banco Central de Costa Rica, Banco Central de México, IHS Markit, Statistics Canada, SECMA, DANE, IBGE, INEI, INDEC.

ACTIVIDAD ECONÓMICA

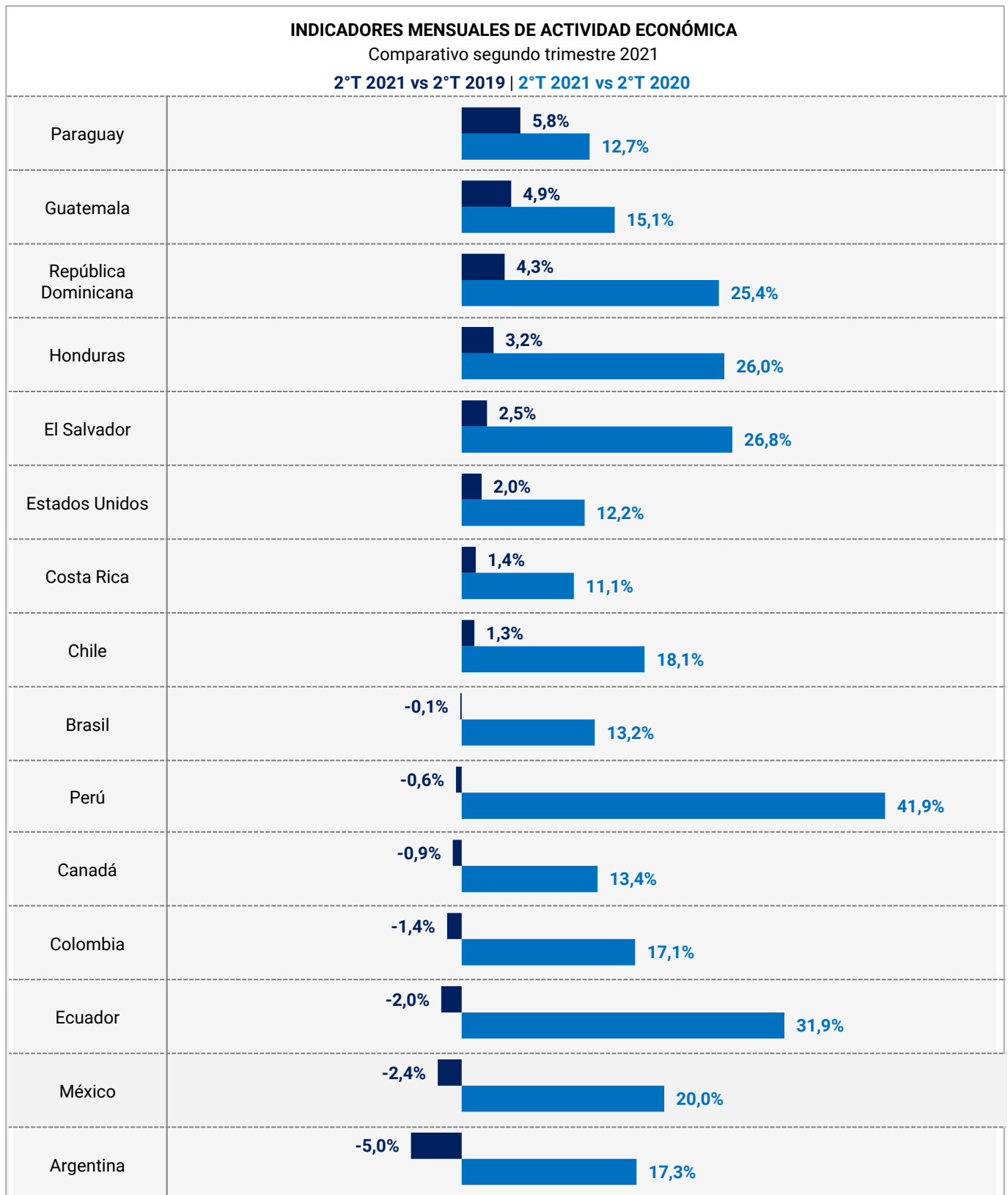
Evolución de la actividad económica de la región

junio 2021

Según los datos disponibles de indicadores mensuales de actividad para el sexto mes del año, la mayor parte de la región consolida su recuperación económica. Entre las mayores alzas respecto al mismo mes de 2019, se encuentran los países de Centroamérica como Honduras (+7% vs junio 2019), Guatemala (+5,3%) y República Dominicana (+4,7%), seguido por gran parte de la región sudamericana con subas destacadas nuevamente en Paraguay (+9,1%, con la mayor variación de la región), Chile (+4,2%), Colombia (+2,1%) y Brasil (+1,9%). Por su parte, en Norteamérica solo Estados Unidos creció (+1,5%), pero a un ritmo menor al observado en el mes anterior (-0,6 p.p.), mientras que México y Canadá retrocedieron (-3,1% y -1,3% respectivamente) y a tasas más moderadas (-3,1 p.p. y -1,3 p.p.). Argentina (-2,1% vs 2019) y Ecuador (-2%) cayeron, pero se posicionaron junto con Colombia y Honduras entre las naciones que más mejoraron su registro respecto a la variación de mayo (+7,1 p.p. Argentina y +4,4 p.p. Ecuador).



Nota: en este informe se tienen en consideración aquellos países con indicadores de actividad económica de frecuencia mensual, con datos a junio de 2021. Fuente: CEP XXI sobre la base de Banco Central de Chile, Banco Central de Paraguay, Banco Central de Ecuador, Banco Central de Guatemala, Banco Central de Costa Rica, Banco Central de México, IHS Markit, Statistics Canada, SECMCA, DANE, IBGE, INEI, INDEC.



Nota: en este informe se tienen en consideración aquellos países con indicadores de actividad económica de frecuencia mensual, con datos a mayo de 2021.
Fuente: CEP XXI sobre la base de Banco Central de Chile, Banco Central de Paraguay, Banco Central de Ecuador, Banco Central de Guatemala, Banco Central de Costa Rica, Banco Central de México, IHS Markit, Statistics Canada, SECMCA, DANE, IBGE, INEI, INDEC.

Si se analiza a las principales economías de Latinoamérica (Brasil, Argentina, México, Chile, Colombia y Perú), la gran mayoría creció respecto al mes anterior en el registro desestacionalizado y solo dos de ellas (Brasil y Chile) evidenciaron niveles de actividad superiores a los de la prepandemia (febrero 2020). Colombia, Argentina y Brasil se expandieron en junio revirtiendo así la baja del mes anterior, mientras que Perú y Chile anotaron su segundo mes seguido de crecimiento, aunque a un ritmo menos intenso. Por su parte, México cayó en el registro mensual luego de anotar un trimestre en alza.

La **economía chilena** aumentó un 1,7% mensual en el sexto mes del año y anotó dos meses de crecimiento consecutivos. La actividad industrial y comercial fueron las de mejor desempeño (ambos sectores ya se encuentran operando muy por encima de la prepandemia en un 5,7% y 23,9% respectivamente) debido en parte a la progresiva flexibilización de las medidas sanitarias y a los estímulos fiscales llevados adelante por el gobierno, los que permitieron sostener la demanda de los consumidores chilenos. Es así como en junio la economía del principal productor de cobre creció 2,6% respecto de febrero 2020.

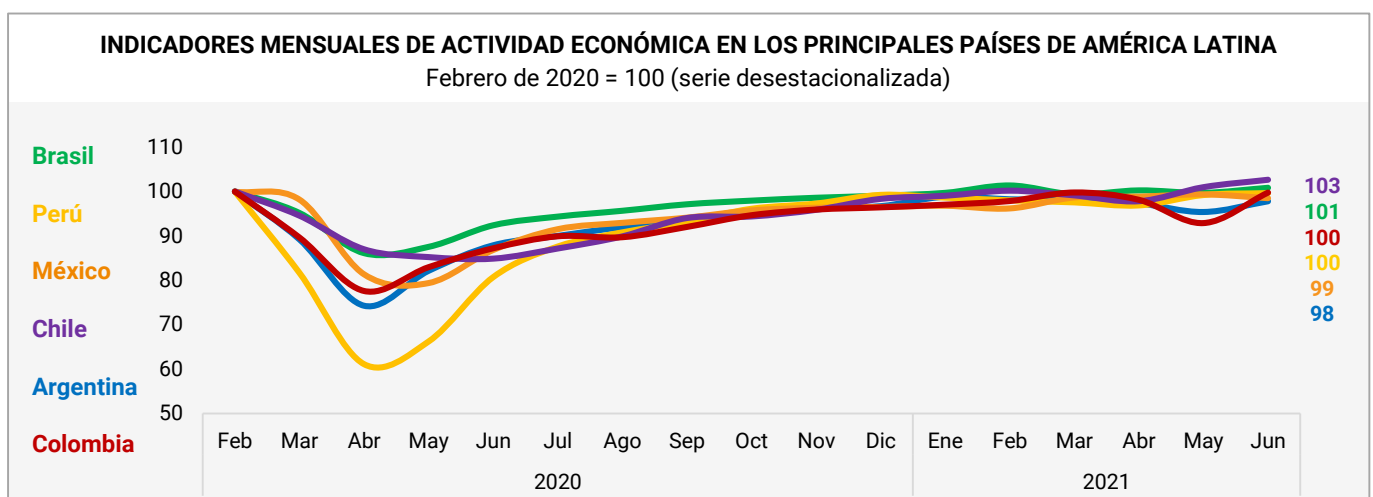
La actividad económica de **Brasil** retomó el sendero de crecimiento al anotar una suba del 1,1% mensual en junio. Luego de contraerse un 0,6% el mes anterior, la economía brasilera se expandió en junio con un crecimiento mensual mayor al esperado por el mercado. De esta forma se posicionó 0,8% por encima de los niveles previos al impacto de la pandemia.

Colombia creció en junio un 7,4% mensual luego de dos meses de contracción. De esta forma mejoró su registro en 12,7 p.p. respecto al del mes anterior, cuando la economía colombiana anotó la mayor baja desde abril 2020, producto del estallido social en el país. Con esta aceleración, la actividad económica se mantuvo apenas 0,2% por debajo del nivel prepandemia.

La actividad económica de **Perú** aumentó en un 0,4% en el sexto mes del año registrando así un bimestre en alza. Si bien se trata de una suba más moderada al registro anterior (en mayo había acelerado fuertemente su crecimiento a un 2,4% mensual, producto en parte de los estímulos fiscales y la baja tasa de interés), la economía peruana logró mantenerse en el sendero de crecimiento y achicó su brecha respecto a febrero 2020 a un -0,3%.

En junio, la **economía argentina** recuperó gran parte de lo perdido en abril y mayo de 2021 al anotar una suba del 2,5% mensual. Luego de un mes atravesado por una ampliación en las medidas sanitarias, la actividad económica se expandió en junio producto en gran medida de una recuperación en la industria y el comercio. De esta forma, la brecha en base a los niveles previos a la pandemia se acortó a un 2,2%.

En **México**, la actividad cayó un 0,9% luego de encadenar un trimestre de crecimiento. El menor dinamismo de la economía se asociaría a un repunte en los casos de contagios por COVID-19, el cual pudo haber motivado a los consumidores a reducir su movilidad y cambiar la forma en que consumen pese a la ausencia de medidas sanitarias. De esta forma, la economía se alejó de los niveles prepandémicos (-1,5%) y continuaría con esta dinámica por la afectación que podría llegar a provocar en las cadenas globales de valor la propagación del virus en Estados Unidos y Europa.



Fuente: CEP XXI sobre la base de Banco Central de Chile, Banco Central de México, DANE, IBGE, INEI, INEGI, INDEC.

ACTIVIDAD ECONÓMICA

Evolución de la actividad económica de la región

junio 2021



Argentina

La actividad económica se expandió un 2,5% mensual en junio según la medición desestacionalizada y acortó su brecha a un 2,2% respecto a niveles previos a la pandemia (febrero 2020).

En junio 2021, la economía argentina desaceleró su caída respecto a los niveles de 2019 (-2,1%, +7,1 p.p. respecto a la variación del mes anterior) y sostuvo las tasas de crecimiento a dos dígitos en el comparativo interanual (+10,8%). A nivel sectorial cayeron 9 de las 15 actividades en base a 2019 y la mayoría aumentó respecto a 2020, con excepción del agro e intermediación financiera.

Brasil

La economía brasileña creció 1,1% mensual en junio según la medición sin estacionalidad y se posicionó 0,8% por encima de la prepandemia.

La actividad económica brasilera creció tanto en el comparativo con 2019 (+1,9%) como con 2020 (+9,1%). Si se analiza la variación respecto a los niveles de dos años atrás destaca el alza del sector agrícola (+9,6%), comercio (+6,8%) y servicios (+6,3%, que anotó su primer suba en tres meses). Del mismo modo se expandió la industria (+2,2% vs 2019, luego de dos meses de bajas), dentro de la cual sobresale las relativas a la construcción (+13,4%).

Colombia

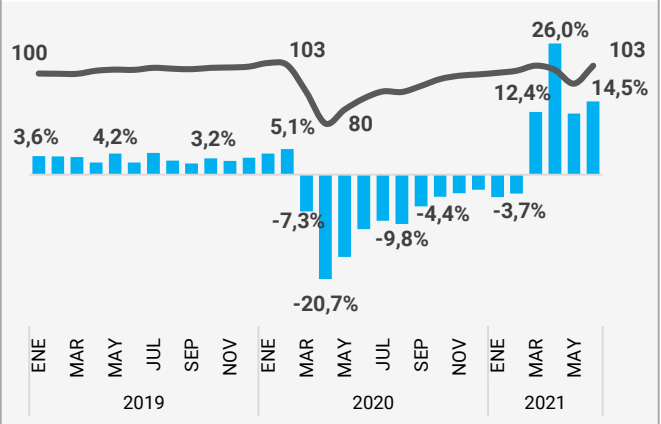
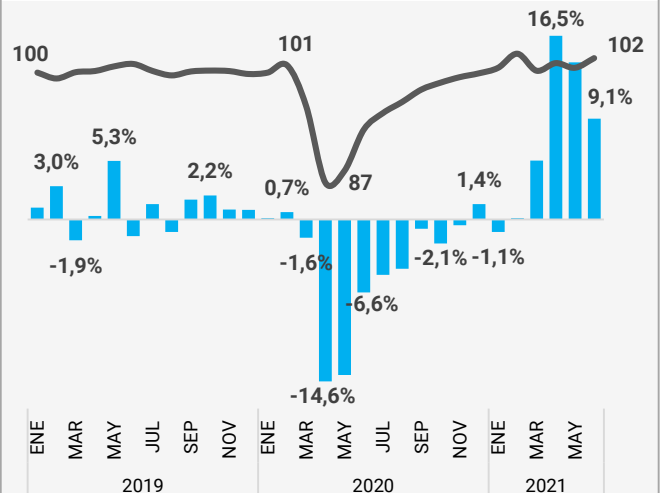
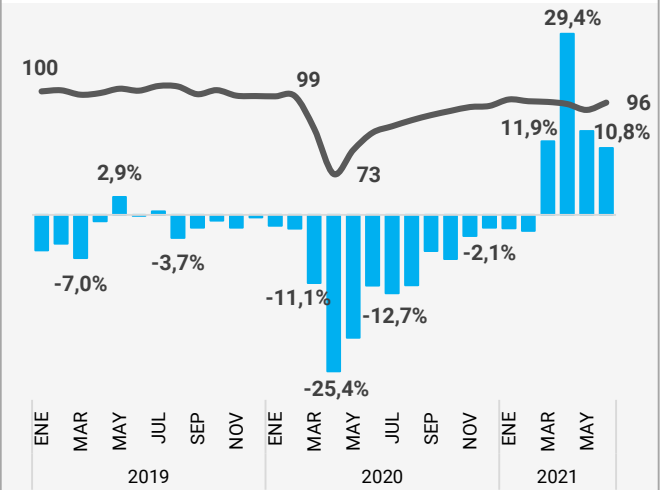
La actividad económica colombiana aumentó 7,4% mensual en el sexto mes de 2021 según la medición desestacionalizada y fue 0,2% inferior a los niveles de febrero 2020.

La economía de Colombia creció 2,1% en junio respecto de 2019 (+14,5% i.a.), luego de retraerse en un 6,2% el mes anterior. Las actividades secundarias y primarias cayeron 4,3% y 4,7% respectivamente vs 2019, mientras que las terciarias fueron las únicas que crecieron y lo hicieron en un 5,1%.

EVOLUCIÓN DE LA ACTIVIDAD ECONÓMICA

Índice base enero 2019=100, enero 2019 a junio 2021

Índice sin estacionalidad | Var. interanual



ACTIVIDAD ECONÓMICA

Evolución de la actividad económica de la región

junio 2021



Chile

En el sexto mes del año, la economía chilena aumentó 1,7% en la medición mensual desestacionalizada. De esta forma, se posicionó 2,6% por encima de los niveles de febrero 2020.

En el comparativo de junio aumentó 4,2% respecto a 2019 y 20,6% frente a junio 2020. La actividad económica no minera aumentó 4,5% vs junio 2019 (la recuperación respecto al año previo fue del 23%) mientras que la minera creció 5,2% (+1,7% i.a.), favorecido por los el alto precio internacional del cobre (su principal producto de exportación).

Perú

La economía peruana creció 0,4% intermensual en el registro sin estacionalidad y se posicionó 0,3% por debajo de los niveles prepandemia.

Respecto a junio 2019, la economía aumentó 1,1% (+23,4% i.a.) con subas destacadas en servicios financieros (+22,6%) e información y comunicaciones (+12,2%). Como contracara las actividades con mayores caídas siguieron siendo aquellas ligadas a la movilidad (como alojamiento y restaurantes que retrocedió 46,8% y transporte que lo hizo en un 10%), así como la producción de petróleo (-22,2%). En términos interanuales solo cayó pesca y acuicultura (-37,7%).

Paraguay

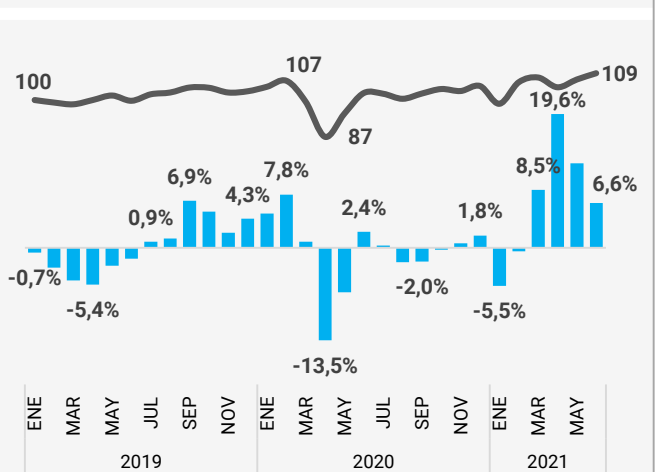
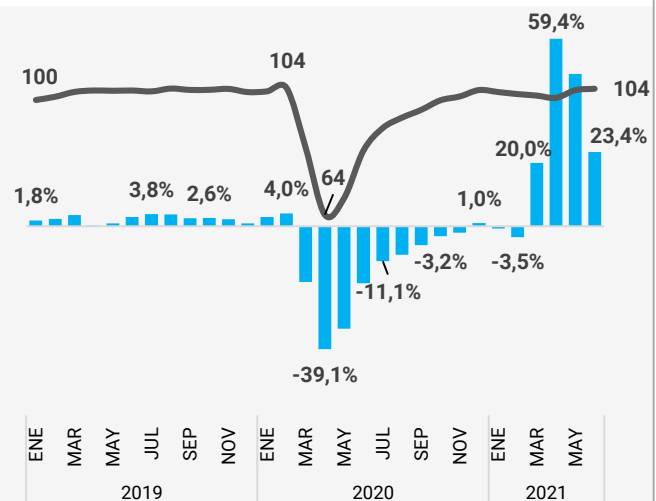
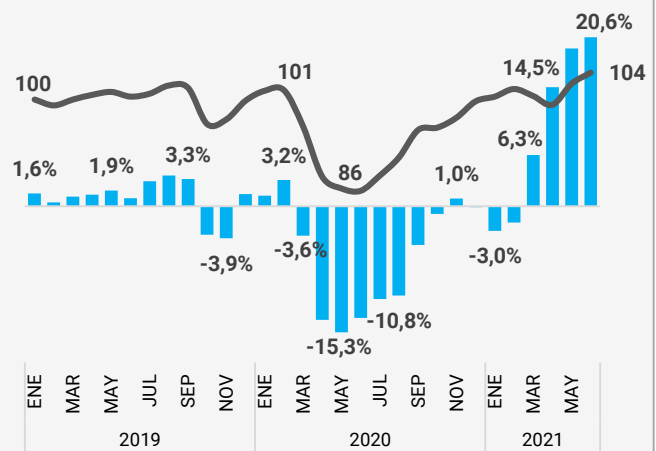
La economía paraguaya aumentó 2,1% en junio respecto al mes anterior según la medición desestacionalizada. De esta forma alcanzó niveles superiores a los de febrero 2020 (+2,5%).

En mayo de 2021 la economía aumentó 9,1% respecto a 2019 y 6,6% i.a. Los sectores que más crecieron en la medición interanual fueron los servicios (principalmente por los servicios a los hogares y restaurantes y hoteles), manufacturas y agricultura. En tanto, la generación de energía eléctrica cayó todavía afectado por el reducido caudal hídrico del río Paraná.

EVOLUCIÓN DE LA ACTIVIDAD ECONÓMICA

Índice base enero 2019=100, enero 2019 a junio 2021

Índice sin estacionalidad | Var. interanual



Fuente: CEP XXI sobre la base de Banco Central de Chile, Banco Central de Paraguay y INEI.

ACTIVIDAD ECONÓMICA

Evolución de la actividad económica de la región

junio 2021



Ecuador

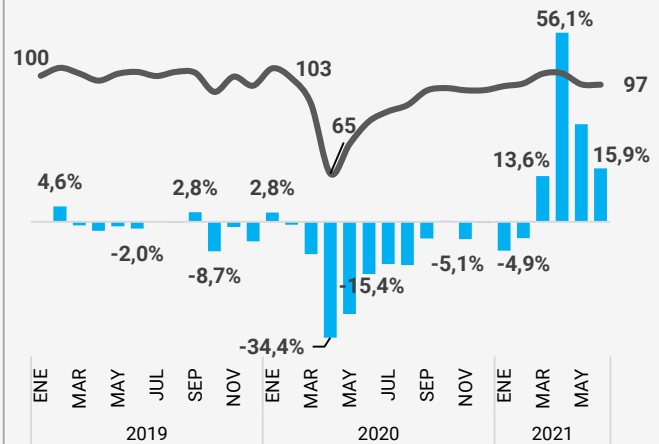
La economía ecuatoriana cayó 0,1% intermensual en el sexto mes del año, según la medición desestacionalizada. De esta forma, permaneció 2,2% por debajo de los niveles prepandemia.

En la comparación con junio 2019, la economía cayó 2% mientras que en la medición interanual aumentó 15,9%. Luego de las medidas sanitarias llevadas adelante en abril y mayo, la economía desaceleró su baja en 4,4 p.p. respecto al registro anterior, lo cual se vio reflejado en la menor tasa de desempleo (5,1% en junio y 6,3% en mayo)

EVOLUCIÓN DE LA ACTIVIDAD ECONÓMICA

Índice base enero 2019=100, enero 2019 a junio 2021

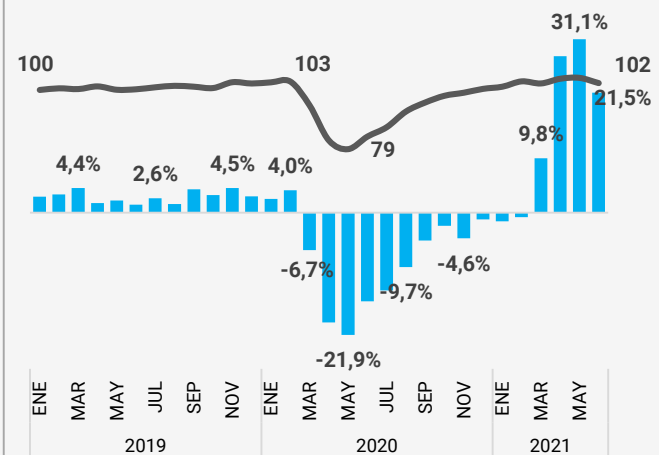
Índice sin estacionalidad | Var. interanual



El Salvador

La economía de El Salvador cayó 1,8% mensual en junio posicionándose 0,5% por debajo de los niveles de febrero 2020 en la medición sin estacionalidad.

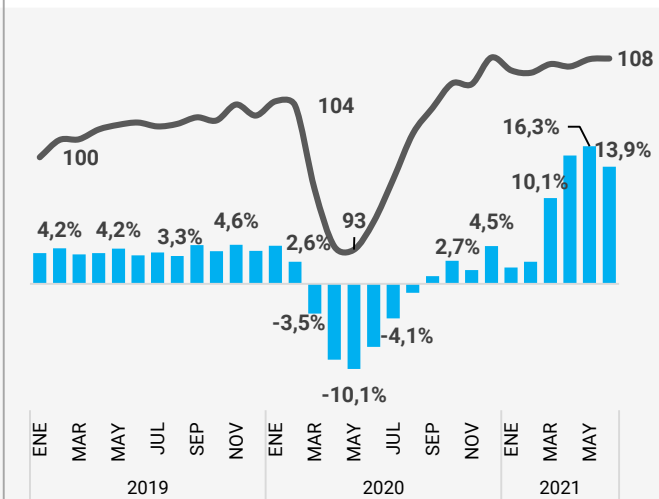
En el sexto mes del año, la economía creció 2,2% respecto al mismo período de 2019 y 21,5% en relación a junio 2020. Si se compara con los niveles de 2019, la construcción fue el sector que más se retrajo (-18,9%), seguido por las actividades profesionales, científicas y técnicas (-2,4%). El resto de las actividades aumentó y todas crecieron en el comparativo interanual.



Guatemala

La economía guatemalteca se mantuvo estable en junio respecto al mes anterior, según la medición sin estacionalidad. De esta forma, se sostuvo un 3,6% por encima de febrero 2020.

Los niveles de actividad económica de Guatemala se mantuvieron por encima de los observados hace dos años atrás (+5,3%) y también del año previo (+13,9%). En la medición interanual sobresalieron las alzas en comercio y reparación de vehículos, industria manufacturera y actividades de alojamiento y servicios de comidas (influenciadas todavía por la baja base de comparación)



Fuente: CEP XXI sobre la base de Banco Central de Ecuador, Banco Central de Guatemala, Banco Central de Reserva de El Salvador.

ACTIVIDAD ECONÓMICA

Evolución de la actividad económica de la región

junio 2021



Costa Rica

En junio la economía de Costa Rica cayó 1,1% intermensual y se posicionó 0,4% por debajo de los niveles prepandemia en la medición sin estacionalidad.

En junio 2021, la actividad económica creció 1,3% en relación a mismo mes de 2019 y 8,4% i.a. La industria manufacturera y el sector de información y comunicaciones se posicionaron por encima de los niveles previos a la pandemia. En tanto, hoteles y restaurantes se mantuvo por debajo, al igual que educación y salud (por el cierre temporal del curso lectivo en educación pública).

Honduras

La economía hondureña aumentó 0,8% mensual en el sexto mes del año y se posicionó 5,7% por encima de febrero 2020 según la medición sin estacionalidad

En el comparativo con junio 2019, la actividad económica creció 7% y en relación al mismo período de 2020, aumentó 20,9%. Entre los sectores con mayor crecimiento respecto a junio 2019, se encuentran intermediación financiera (+25,4%), transporte (+15,1%) y en menor magnitud electricidad y agua (+6,5%). Entre las mayores bajas están construcción (-23%) y hoteles y restaurantes (-14,1%). En el comparativo interanual solo el agro retrocedió con una baja del 2,5%.

República Dominicana

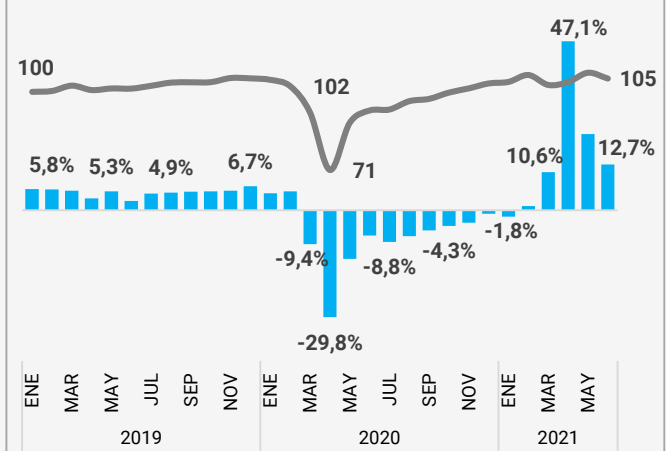
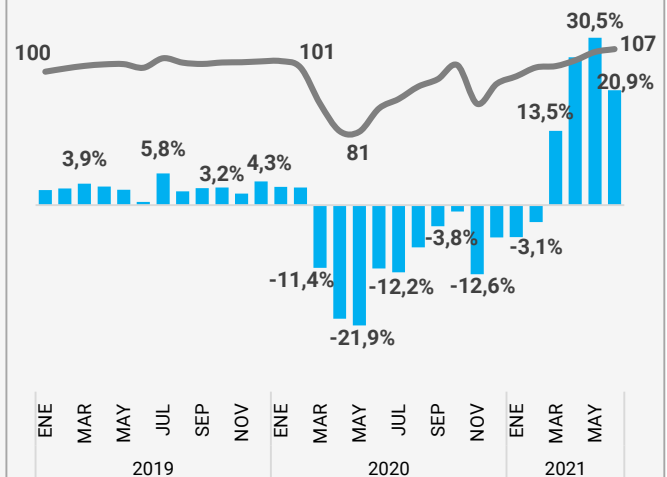
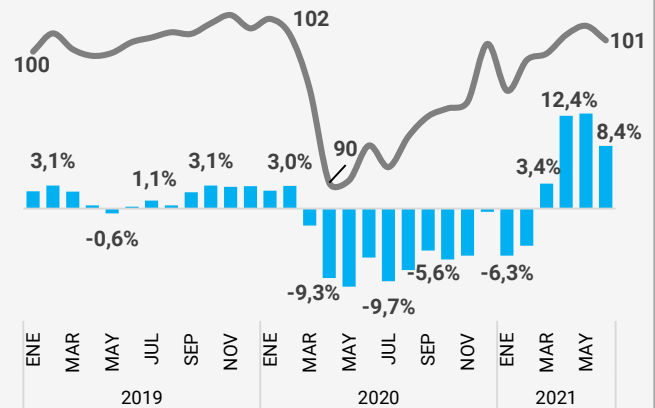
La economía de República Dominicana cayó 2% mensual en junio 2021 en base a los registros desestacionalizados. Aún así, se mantuvo 5,7% por encima de febrero 2020.

En el sexto mes de 2021, la economía aumentó 4,7% respecto a junio 2019 y 12,7% en relación a junio 2020. A nivel sectorial la industria creció con niveles inclusive superiores a la prepandemia, mientras que el sector de hoteles y restaurantes, si bien se recuperó de forma notable respecto a 2020, todavía se mantiene por debajo de 2019.

EVOLUCIÓN DE LA ACTIVIDAD ECONÓMICA

Índice base enero 2019=100, enero 2019 a junio 2021

Índice sin estacionalidad | Var. interanual



Fuente: CEP XXI sobre la base de Banco Central de Costa Rica y Centro Monetario Centroamericano.

ACTIVIDAD ECONÓMICA

Evolución de la actividad de la región

junio 2021



México

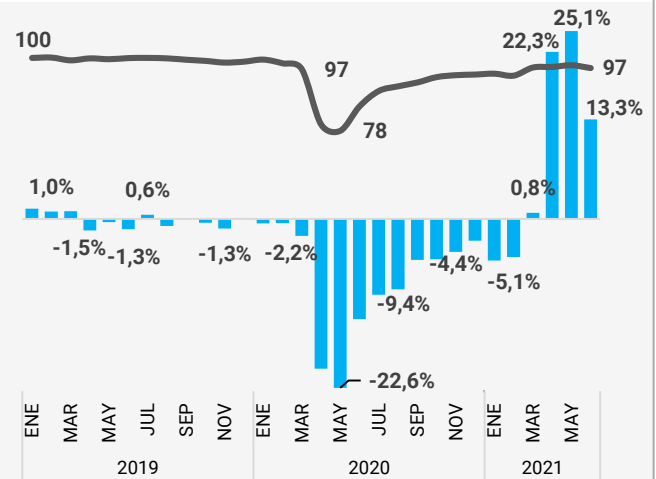
La economía mexicana mermó 0,9% mensual en junio 2021 según la medición sin estacionalidad y se mantuvo 1,5% por debajo de los niveles previos a la contingencia sanitaria.

En el comparativo con junio 2019 la actividad económica de México cayó 1,8%, mientras que en la variación interanual aumentó 13,3%. En relación a los niveles de dos años atrás, las actividades primarias crecieron en un 2% y las terciarias apenas cayeron 0,5% (una mejora de 2,3 p.p. respecto al mes anterior); las actividades terciarias retrocedieron en un 5% (una baja de igual magnitud a la del registro previo). En términos interanuales todas crecieron.

EVOLUCIÓN DE LA ACTIVIDAD ECONÓMICA

Índice base enero 2019=100, enero 2019 a junio 2021

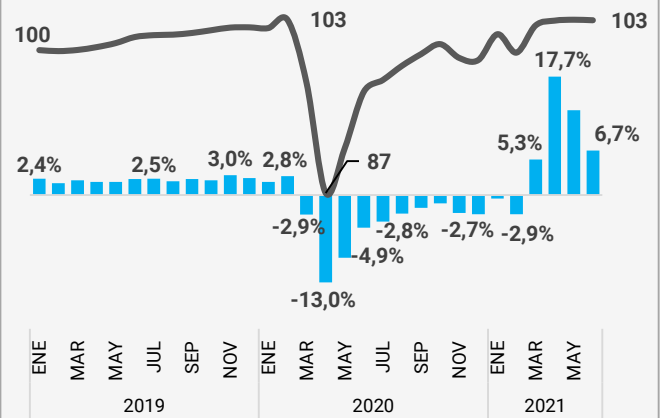
Índice sin estacionalidad | Var. interanual



Estados Unidos

La economía estadounidense se mantuvo estable respecto al mes anterior en el registro sin estacionalidad y logró alcanzar niveles similares a la prepandemia.

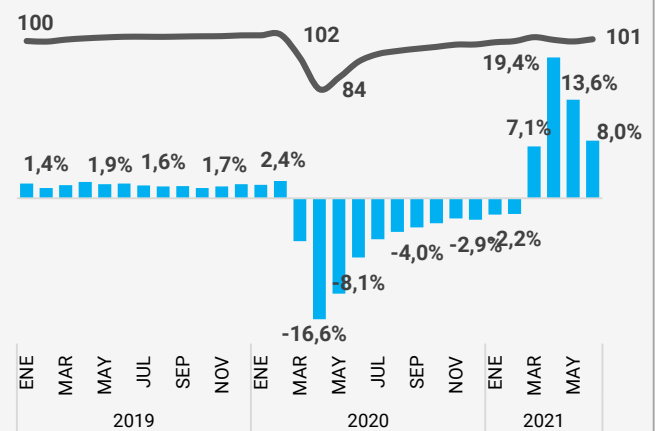
En el sexto mes de 2021, la actividad creció 1,5% en relación al mismo período de 2019 y 6,7% en base a 2020. De esta forma sostuvo las tasas de crecimiento observadas meses anteriores logrando alcanzar así niveles similares a los observados previos a la pandemia. Este resultado se debió en gran medida a los estímulos fiscales del gobierno y a las campañas de vacunación, que permitieron sostener la demanda de los consumidores.



Canadá

La economía canadiense aumentó 0,7% mensual en junio y se mantuvo 1,5% por debajo de febrero 2020 según la medición sin estacionalidad.

En junio 2021, los niveles de actividad económica fueron 0,8% menores a los de 2019 y 8% mayores a los de 2020. Los peores desempeños en el comparativo con junio 2019 fueron los de servicios artísticos (-48,7%), seguido por servicios empresariales (-28,4%), que a su vez fue el único que cayó en el comparativo interanual en un 15%) y hoteles y restaurantes (-27,7%). En tanto, las mayores alzas se dieron en las actividades financieras (+9,4% vs 2019), agropecuarias (+9%) y en menor medida en comercio minorista (+4,2%).



Fuente: CEP XXI sobre la base de Banco Central de México, IHS Markit, Statistics Canada.

Aspectos metodológicos

Este informe tiene como propósito realizar un breve análisis de la evolución reciente de la actividad económica de los países del continente americano a raíz de la pandemia de COVID-19, y brindar un contexto regional a la situación argentina. Se tuvieron en consideración a los países que cuentan con indicadores de actividad económica de frecuencia mensual del continente americano. Vale aclarar que Uruguay realiza un relevamiento mensual de la producción industrial manufacturera (Instituto Nacional de Estadística), en lugar de la actividad económica, mientras que, a la fecha de publicación de este informe, Nicaragua y Bolivia no contaban con datos actualizados a junio de 2021 (Consejo Monetario Centroamericano e INE, respectivamente).

Fuera del continente americano, otros indicadores de alta frecuencia suelen tomarse de referencia mes a mes –como la producción industrial, o las ventas minoristas–. En tanto, la evolución de la actividad económica en general se basa en la difusión con regularidad trimestral, condensada bajo las estadísticas de Producto Interno Bruto (PIB). En este sentido, algunos países fuera de América con estadísticas mensuales de actividad económica evidenciaron mejoras en junio de 2021 asociado a las menores medidas sanitarias y su impacto en el normal funcionamiento de la economía, este fue el caso de Europa, por ejemplo.

En el sexto mes de 2021, la actividad de **Reino Unido** creció 1% s.e. respecto al mes previo y encadenó cinco meses de crecimiento mensual, según ONS (Office for National Statistics). Aún así, se mantuvo por debajo de los niveles previos a la pandemia (-2,2% vs febrero 2020): los servicios crecieron 1,5% mensual en junio (-2,1% vs febrero 2020) asociado a la mayor actividad de restaurantes y bares, y del sector de salud –este último debido al aumento de las visitas a los médicos de cabecera–; por otro lado, la industria manufacturera creció apenas 0,2% y la construcción se contrajo por tercer mes consecutivo en un 1,3% ubicándose por debajo de los niveles prepandemia (-0,3% vs febrero 2020). En tanto, en el comparativo con junio 2019 la actividad cayó 2,3% y creció 15,2% en la medición interanual. Por su parte, el desempeño de la economía de **Francia** fue 2,5% menor a los niveles previos al impacto de la pandemia (cuarto trimestre de 2019) y logró achicar la brecha respecto a los meses anteriores (-4% en mayo, -6% en abril y -5% en marzo).