Tiempos por Repartición

GDE

Jefatura de Gabinete
de Ministros
Argentina

Objetivo

El presente instructivo tiene por objetivo detallar las diferentes vistas (solapas) disponibles en el libro (reporte) GDE - Tiempos por Repartición que pertenece al proyecto Tramitaciones y Registros dentro del conjunto de reportes publicados.
Con este libro se puede acceder a diferente información e indicadores de la gestión en el sistema de Gestión Documental Electrónica (GDE), entre ellos:

- Tiempos por expediente a nivel repartición.
- Tiempos de retención en cada repartición en forma agrupada.
- Tiempos de retención por repartición según la ubicación actual del expediente.
- Movimiento de expedientes por tipo de trámite a nivel repartición.

Estos reportes tienen la finalidad (principalmente la segunda vista) de poder analizar un conjunto de expedientes (por ejemplo: todos los tipos de trámite pertenecientes a un grupo de trámite específico) viendo los tiempos promedios correspondientes a cada repartición de un Ministerio/Organismo.

Consideraciones generales

- Un expediente a lo largo de su ciclo de vida pasa por diferentes usuarios, sectores y reparticiones.

- Los pases entre usuarios pertenecientes al mismo sector y repartición se agrupan asignándoles un número de orden dependiendo del flujo de los expedientes, a lo que llamamos ciclo.

Tiempos por repartición

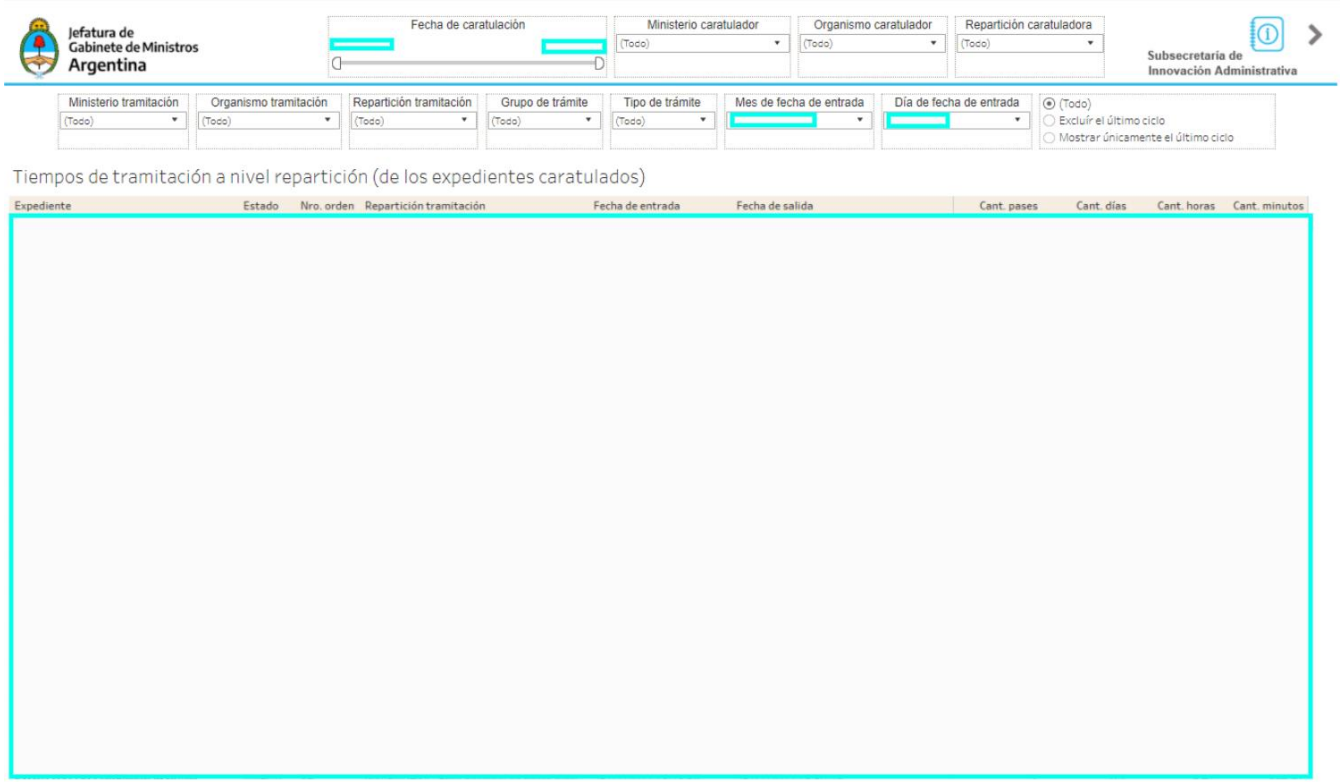

La tabla muestra el detalle de los pases entre reparticiones (con su respectivo número de orden) que tuvo cada expediente informando la cantidad de días en cada una. Es posible filtrar esta información por Grupo de trámite, Tipo de trámite, Ministerio caratulador, Organismo caratulador y/o por el Expediente. Es posible, incluso, ver solamente dónde se encuentra el expediente actualmente, seleccionando la opción Mostrar únicamente el último ciclo. También se puede excluir el último ciclo.

Tiempos de retención (agrupado por expediente y repartición)

Jefatura de Gabinete de Ministros
Argentina

Fecha de caratulación	Expediente	Ministerio caratulador	Organismo caratulador	Repartición caratuladora
Últimos 2 meses		(Todo)	(Todo)	(Todo)

Subsecretaría de Innovación Administrativa

Ministerio tramitación	Organismo tramitación	Repartición tramitación	Grupo de trámite	Tipo de trámite	Estado
(Todo)	(Todo)	(Todo)	(Todo)	(Todo)	(Todo)

Tiempos de retención (agrupado por expediente y repartición)

Expediente	Estado	Fecha del último pase	Repartición tramitación	Última rep..	Cant. días	Cant. horas

La tabla muestra, por expediente, la cantidad de días y horas de retención por repartición (de forma agrupada). Se detalla también la fecha del último pase y la última repartición por la que pasó el expediente.
Es posible filtrar esta información por fecha de caratulación, expediente, ministerio caratulador, organismo caratulador, repartición caratuladora, ministerio tramitación, organismo tramitación, repartición tramitación, grupo y tipo de trámite y estado del expediente.

Tiempos de retención (agrupado por repartición)

Jefatura de Gabinete de Ministros Argentina

Fecha de caratulación	Expediente	Ministerio caratulador	Organismo caratulador	Repartición caratuladora
Últimos 5 meses		(Todo)	(Todo)	(Todo)

Subsecretaría de Innovación Administrativa

Ministerio tramitación	Organismo tramitación	Repartición tramitación	Grupo de trámite	Tipo de trámite	Estado
(Todo)	(Todo)	(Todo)	(Todo)	(Todo)	(Todo)

Tiempo de retención agrupado por repartición

Ministerio tramitación	Organismo tramitación	Repartición tramitación	Promedio de retención en días	Cant. de pasos por la repartición	Cant. días

Es posible filtrar los expedientes a visualizar según el Estado, Grupo de trámite, Tipo de trámite, Ministerio caratulador y Organismo caratulador.

La tabla contabiliza, agrupando por ministerio, organismo y repartición, la cantidad de pases entre reparticiones (con su respectivo nro. de orden) de los expedientes seleccionados en los filtros, así como el tiempo promedio de retención (en días) en cada uno de ellos. El total acumulado también está expresado.

Tiempos por repartición según ubicación actual

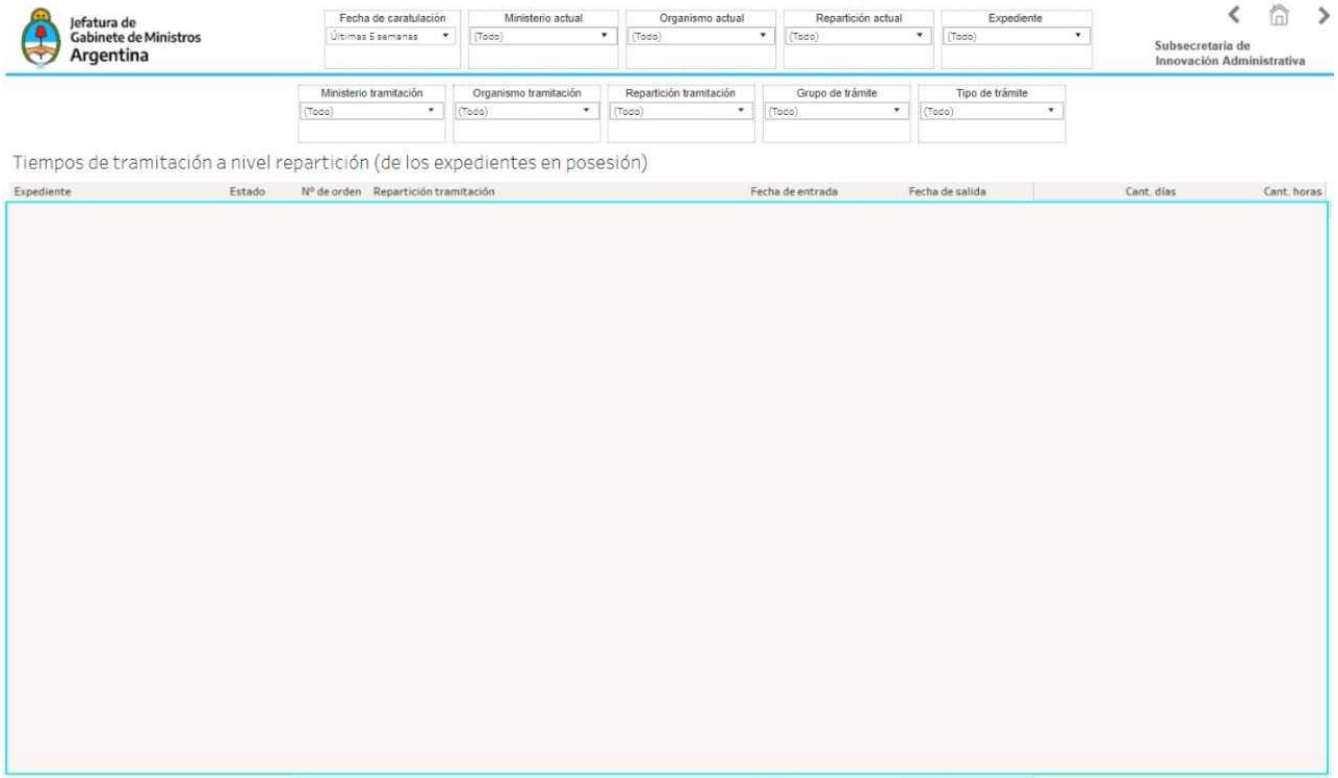

La tabla muestra los expedientes que tiene actualmente mi repartición. De cada expediente se detalla el estado, el número de orden y las reparticiones por las que pasó al tramitarse y el tiempo de retención (en días y horas) en cada una.
Es posible filtrar por fecha de caratulación, ministerio, organismo y repartición actuales, número de expediente, ministerio, organismo y repartición de tramitación, grupo y tipo de trámite.

Entradas y salidas por repartición (semanal)

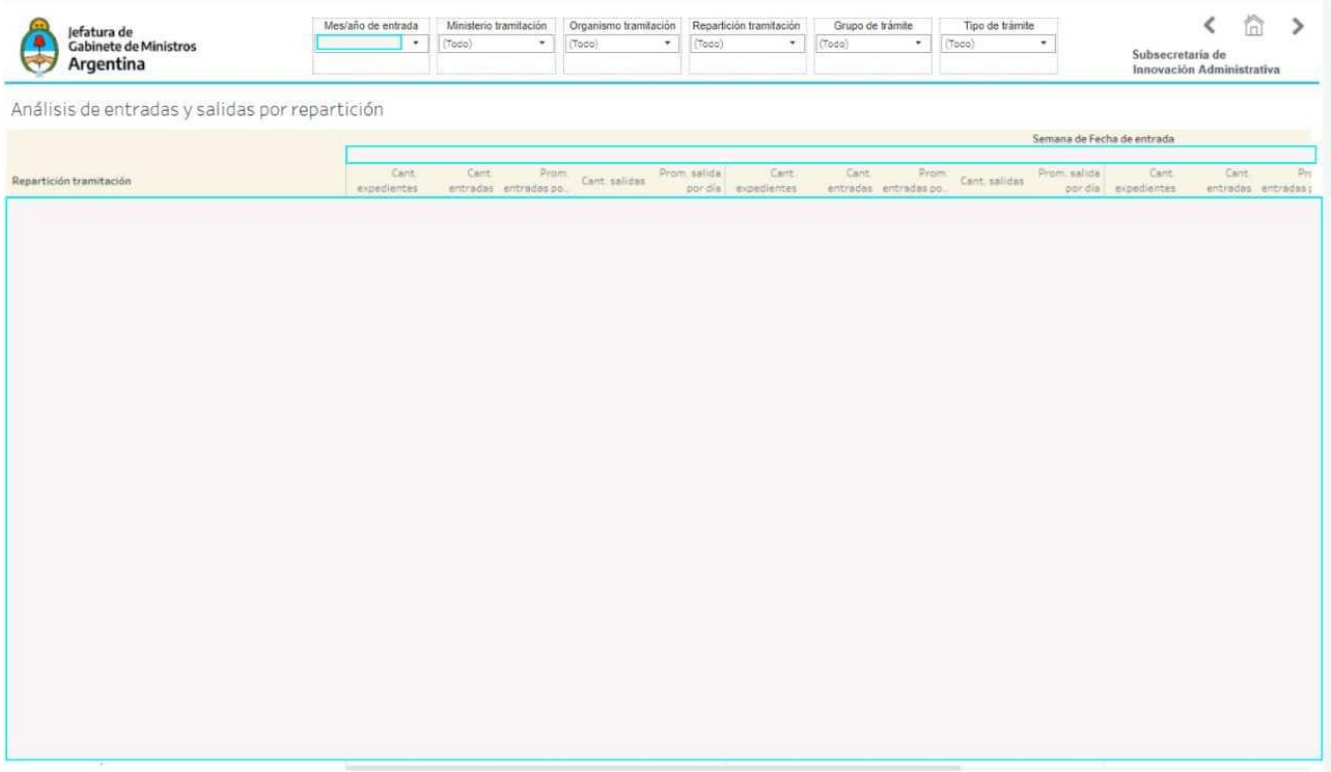

La tabla muestra, por repartición, la cantidad de expedientes, la cantidad y promedio de entradas y la cantidad y promedio de salidas de forma semanal.
Es posible filtrar por mes/año de entrada, ministerio de tramitación, organismo de tramitación, repartición de tramitación, grupo y tipo de trámite.

Estadísticas de entradas y salidas

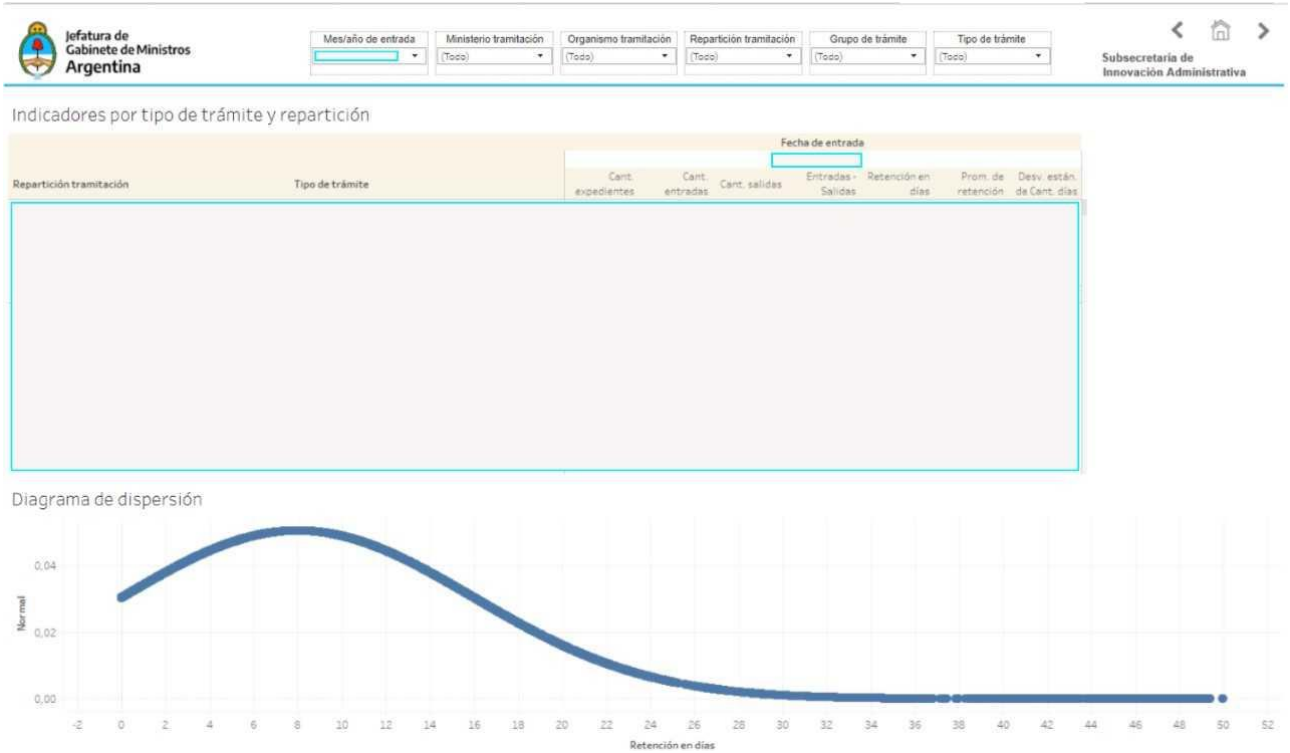

La tabla muestra, por repartición y tipo de trámite, la cantidad de expedientes, la cantidad de entradas y salidas, la diferencia entre entradas y salidas, la retención en días y el promedio y desvío estándar de la misma.
Por otro lado, el diagrama de dispersión calcula la normal con respecto a la cantidad de días de retención para cada expediente.

Es posible filtrar por mes/año de entrada, ministerio de tramitación, organismo de tramitación, repartición de tramitación, grupo y tipo de trámite.

Movimiento de expedientes por tipo de trámite a nivel repartición

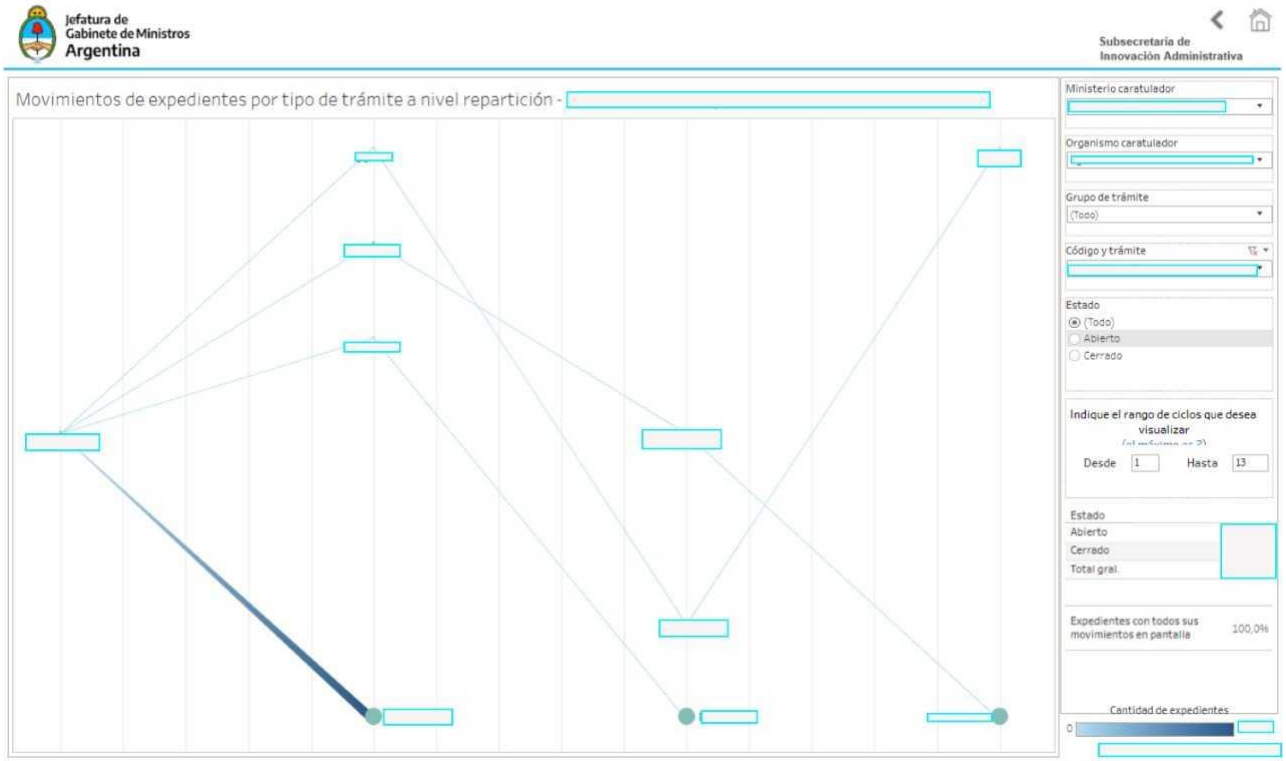

Es necesario seleccionar un código y tipo de trámite para visualizar el gráfico.

Es posible filtrar los expedientes a visualizar por ministerio, organismo, grupo de trámite y estado (abierto - cerrado).

Se puede elegir el rango de ciclos a visualizar.
Por esta razón, se especifica la cantidad de ciclos que posee el tipo de trámite.

Según el rango elegido, se detalla el porcentaje de expedientes en pantalla y los restantes (en otros ciclos)

El gráfico permite visualizar las reparticiones que participan en los ciclos del tipo de trámite elegido.
El grosor de la línea determina la cantidad de expedientes involucrados.

Jefatura de
Gabinete de Ministros
Argentina

Secretaría de
Innovación Pública