









PARANÁ 1,16
 DIAMANTE 1,50
 SAN MARTÍN 1,10
 ROSARIO 1,05
 VILLA CONSTITUCIÓN 0,85
 SAN NICOLAS 0,84
 RAMALLO 0,55
 SAN PEDRO 0,56

SUBSECRETARÍA DE PUERTOS, VÍAS NAVEGABLES Y MARINA MERCANTE
DIRECCIÓN NACIONAL DE CONTROL DE PUERTOS Y VÍAS NAVEGABLES
RÍO DE LA PLATA - RÍO PARANÁ
RUTA DE ULTRAMAR

PROFUNDIDADES MÍNIMAS DÍA: 26 de diciembre de 2020

| KM DESDE | KM HASTA | DENOMINACIÓN (Afectado a Régimen de Mareas) | KM CRÍTICO APROX. | ANCHO CANAL (m) | PROF. AL CERO (m) | OBSERVACIONES | FECHA ÚLTIMO RELEVAMIENTO |
|---------------------------------|----------|--|-------------------|-----------------|-------------------|---------------|---------------------------|
| RIO DE LA PLATA | | | | | | | |
| 239,1 | 121,0 | CANAL PUNTA INDIÓ | 186,0 | 160 | -10,80 | | 09y10/09/2020 |
| 121,0 | 81,0 | CANAL INTERMEDIO | 82,9 | 100 | -10,90 | | 09y10/12/2020 |
| 81,0 | 57,0 | PASO BANCO CHICO | 76,6 | 100 | -10,70 | | 16/10/2020 |
| 57,0 | 37,0 | RADA EXTERIOR | 45,6 | 100 | -11,10 | | 15/10/2020 |
| 37,0 | 12,0 | CANAL BROWN | 12,0 | 208 | -10,80 | | 16y17/12/2020 |
| 12,0 | 42,0 | CANAL ING. EMILIO MITRE | 13,8 | 100 | -10,40 | | 16y17/11/2020 |
| 42,0 | 46,3 | CANAL ING. EMILIO MITRE | 42,6 | 100 | -13,20 | | 16y17/11/2020 |
| 46,3 | 49,8 | CANAL ING. EMILIO MITRE | 47,2 | 100 | -10,90 | | 16y17/11/2020 |
| RIO PARANÁ DE LAS PALMAS | | | | | | | |
| 49,8 | 58,4 | ISLA LUCHA | 55,9 | 140 | -11,10 | | 01/12/2020 |
| 58,4 | 84,8 | EV. ISLA LUCHA / TORDILLO | 60,4 | 128 | -11,40 | | 01y02/12/2020 |
| 84,8 | 86,9 | VUELTA DEL TORDILLO | 86,1 | 165 | -11,30 | | 03/12/2020 |
| 86,9 | 88,6 | EV. TORDILLO / HINOJO | 88,5 | 220 | -11,40 | | 03/12/2020 |
| 88,6 | 90,4 | VUELTA DEL HINOJO | 88,7 | 220 | -11,80 | | 03/12/2020 |
| 90,4 | 92,2 | EV. HINOJO / CAMPANA | 91,5 | 185 | -15,00 | | 30/11/2020 |
| 92,2 | 99,0 | VUELTA CAMPANA | 94,5 | 165 | -11,75 | | 27y30/11/2020 |
| 99,0 | 99,7 | EV. CAMPANA / VUELTA DEL ESTE | 99,1 | 174 | -12,80 | | 27/11/2020 |
| 99,7 | 103,5 | VUELTA DEL ESTE | 100,2 | 258 | -11,70 | | 27/11/2020 |
| 103,5 | 112,4 | EV. DEL ESTE / LOS BARBONES | 107,0 | 122 | -11,50 | | 26/11/2020 |
| 112,4 | 121,3 | VUELTA DE LOS BARBONES | 119,7 | 205 | -11,90 | | 26/11/2020 |
| 121,3 | 125,0 | EV. BARBONES / SAN ANTONIO | 123,9 | 161 | -12,50 | | 25/11/2020 |
| 125,0 | 128,0 | VUELTA SAN ANTONIO | 126,5 | 237 | -12,10 | | 25/11/2020 |
| 128,0 | 128,9 | EV. SAN ANTONIO / AB.LAS LIMAS | 128,8 | 166 | -15,40 | | 25/11/2020 |
| 128,9 | 132,0 | VUELTA ABAJO LAS LIMAS | 131,8 | 192 | -12,20 | | 25/11/2020 |
| 132,0 | 133,7 | VUELTA LAS LIMAS | 132,8 | 214 | -12,30 | | 24/11/2020 |
| 133,7 | 134,5 | EV. LAS LIMAS / DEL PELADO | 133,9 | 200 | -16,20 | | 24/11/2020 |
| 134,5 | 137,1 | VUELTA DEL PELADO | 135,9 | 223 | -12,10 | | 24/11/2020 |
| 137,1 | 139,3 | EV. DEL PELADO / LOS PATOS | 138,5 | 153 | -12,20 | | 24/11/2020 |
| 139,3 | 146,4 | VUELTA LOS PATOS | 142,0 | 187 | -12,00 | | 20/11/2020 |
| 146,4 | 157,0 | CANCHA LARGA | 154,8 | 174 | -11,60 | | 19/11/2020 |
| 157,0 | 159,3 | ZANJA MERCADAL | 157,6 | 193 | -11,50 | | 18/11/2020 |
| 159,3 | 173,7 | ANGOSTURA DE LA ISLETA | 166,2 | 165 | -11,60 | | 17y18/11/2020 |
| 173,7 | 175,3 | ANGOSTURA DE LA BASE | 174,3 | 172 | -11,60 | | 17/11/2020 |
| 175,3 | 180,4 | BIFURCACION | 178,8 | 153 | -11,20 | | 16/11/2020 |
| RIO PARANÁ | | | | | | | |
| 234,1 | 276,0 | EP. BIFURCACION/AB.LOS RATONES | 258,7 | 116 | -10,60 | | 17-19y21/10/20 |

| KM DESDE | KM HASTA | DENOMINACIÓN | KM CRÍTICO APROX. | ANCHO CANAL (m) | PROF. AL CERO (m) | ALT. HIDROM. (m) | PROF. EFECTIVA (m) | OBSERVACIONES | FECHA ÚLTIMO RELEVAMIENTO |
|----------|----------|--|-------------------|-----------------|-------------------|------------------|--------------------|---|---------------------------|
| 276,0 | 286,6 | EP. BIFURCACION / AB.LOS RATONES | 276,1 | 116 | -11,20 | 0,56 | 11,76 | | 17/10/2020 |
| 286,6 | 290,3 | ABAJOS RATONES | 287,2 | 123 | -10,40 | 0,56 | 10,96 | | 17/10/2020 |
| 290,3 | 292,5 | EP. AB.LOS RATONES / LOS RATONES | 292,4 | 116 | -10,70 | 0,56 | 11,26 | | 17/10/2020 |
| 292,5 | 296,4 | LOS RATONES | 295,0 | 116 | -10,70 | 0,56 | 11,26 | | 17/10/2020 |
| 296,4 | 308,5 | EP. LOS RATONES / ARRIBA OBLIGADO | 308,4 | 116 | -10,70 | 0,55 | 11,25 | | 16/10/2020 |
| 308,5 | 313,0 | ARRIBA OBLIGADO | 312,4 | 116 | -10,30 | 0,55 | 10,85 | | 27/11/2020 |
| 313,0 | 315,0 | EP. ARRIBA OBLIGADO/AB.LAS HERMANAS | 314,9 | 116 | -11,20 | 0,55 | 11,75 | | 15/10/2020 |
| 315,0 | 317,0 | ABAJOS HERMANAS B.I. | 316,1 | 116 | -10,60 | 0,55 | 11,15 |  (E) | 15/10/2020 |
| 317,0 | 319,9 | EP. AB.LAS HERMANAS / LAS HERMANAS | 319,1 | 122 | -10,30 | 0,55 | 10,85 | | 15/10/2020 |
| 319,9 | 325,3 | LAS HERMANAS B.I. | 324,5 | 116 | -10,40 | 0,55 | 10,95 | | 14/10/2020 |
| 325,3 | 330,2 | EP. LAS HERMANAS B.I. / CORT. ISLA NUEVA | 325,4 | 116 | -12,00 | 0,55 | 12,55 | | 14/10/2020 |
| 330,2 | 344,0 | CORTADA ISLA NUEVA | 337,8 | 116 | -10,60 | 0,60 | 11,20 | | 12y13/10/2020 |
| 344,0 | 351,3 | EP.CORTADA ISLA NUEVA / YAGUARON | 347,9 | 116 | -10,20 | 0,84 | 11,04 | | 10y13/10/2020 |
| 351,3 | 358,8 | YAGUARON | 354,4 | 116 | -10,30 | 0,84 | 11,14 | | 10/10/2020 |
| 358,8 | 380,9 | EP. YAGUARON / PARAGUAYO | 374,2 | 116 | -10,10 | 0,88 | 10,98 | | 09/10/2020 |
| 380,9 | 392,2 | PARAGUAYO | 389,5 | 116 | -10,10 | 0,94 | 11,04 | | 07y08/10/2020 |
| 392,2 | 398,4 | EP. PARAGUAYO / AB. ALVEAR | 397,4 | 116 | -10,10 | 0,97 | 11,07 | | 07/10/2020 |
| 398,4 | 400,4 | ABAJOS ALVEAR | 400,1 | 116 | -9,80 | 0,98 | 10,78 | | 19/11/2020 |
| 400,4 | 403,4 | EP. AB. ALVEAR/ALVEAR | 403,2 | 116 | -10,00 | 1,00 | 11,00 | | 31/10/2020 |
| 403,4 | 408,7 | ALVEAR | 404,2 | 116 | -10,20 | 1,00 | 11,20 | | 31/10/2020 |
| 408,7 | 412,7 | EP. ALVEAR/C. MUELLES PTO. ROSARIO | 409,5 | 116 | -9,80 | 1,02 | 10,82 | | 16/11/2020 |
| 412,7 | 418,5 | C.MUELLES PUERTO ROSARIO | 414,3 | 200 | -9,60 | 1,04 | 10,64 | | 19/11/2020 |
| 418,5 | 428,8 | EP. C.DE LOS MUELLES / BORGHI | 428,6 | 116 | -10,30 | 1,07 | 11,37 | | 10/11/2020 |
| 428,8 | 438,9 | BORGHI | 437,6 | 116 | -9,80 | 1,08 | 10,88 | | 13/11/2020 |
| 438,9 | 449,8 | EP. BORGHI/BELLA VISTA | 446,9 | 116 | -9,80 | 1,10 | 10,90 | | 30/09y01/10/2020 |
| 449,8 | 452,1 | BELLA VISTA | 451,5 | 116 | -9,90 | 1,12 | 11,02 | | 17/11/2020 |
| 452,1 | 460,0 | EP. BELLA VISTA / AB. CORRENTOSO | 452,7 | 116 | -9,90 | 1,12 | 11,02 | | 20/11/2020 |
| 460,0 | 472,3 | EP. BELLA VISTA / AB. CORRENTOSO | 470,5 | 116 | -6,80 | 1,21 | 8,01 |  (A) | 7y8/07/2020 |
| 472,3 | 475,3 | ABAJOS CORRENTOSO | 472,9 | 116 | -6,60 | 1,22 | 7,82 | | 24/09/2020 |
| 475,3 | 490,5 | EP. AB. CORRENTOSO / PARANACITO | 479,0 | 116 | -6,30 | 1,25 | 7,55 | | 23/09/2020 |
| 490,5 | 494,5 | PARANACITO | 494,2 | 116 | -6,30 | 1,32 | 7,62 | | 23/09/2020 |
| 494,5 | 503,0 | EP. PARANACITO / TACUANI | 498,2 | 116 | -6,30 | 1,34 | 7,64 | | 21/09/2020 |
| 503,0 | 521,6 | TACUANI | 508,5 | 116 | -5,80 | 1,38 | 7,18 | | 21y22/09/2020 |
| 521,6 | 531,6 | ABAJOS DIAMANTE | 526,6 | 116 | -6,00 | 1,47 | 7,47 | | 19/09/2020 |
| 531,6 | 542,2 | LOS CHIVOS | 537,0 | 116 | -7,10 | 1,48 | 8,58 | | 17y18/09/2020 |
| 542,2 | 553,2 | RAIGONES | 548,3 | 116 | -5,80 | 1,42 | 7,22 | | 16y17/09/2020 |
| 553,2 | 564,4 | EP. RAIGONES/PARACAO | 561,2 | 116 | -6,70 | 1,36 | 8,06 | | 16/09/2020 |
| 564,4 | 568,8 | PARACAO | 567,4 | 116 | -7,80 | 1,33 | 9,13 | | 15/09/2020 |
| 568,8 | 571,8 | EP. PARACAO / ANIMAS | 570,6 | 116 | -9,20 | 1,31 | 10,51 | | 15/09/2020 |
| 571,8 | 574,5 | ANIMAS | 573,6 | 116 | -6,00 | 1,30 | 7,30 | | 15/09/2020 |
| 574,5 | 578,9 | EP. ANIMAS / TRAGADERO | 578,4 | 116 | -5,90 | 1,27 | 7,17 | | 15/09/2020 |
| 578,9 | 584,0 | TRAGADERO | 579,2 | 116 | -5,70 | 1,27 | 6,97 | | 14/09/2020 |

 (A) DRAGA A. NUÑEZ CABEÇA DE VACA OPERANDO  (B) DRAGA A DE ALBUQUERQUE DESMOV.  (C) DRAGA CAP NUÑEZ A LA ORDEN
 (D) DRAGA AMERICO VESPUCCIA LA ORDEN  (E) DRAGA GIOVANNI VENTURI OPERANDO  (F) DRAGA HENRI PITOT DESMOVILIZADA

NOTA: Se emite en página web www.argentina.gob.ar/puertos-vias-navegables-y-marina-mercante