




| | |
|--------------------|--------------------------|
| PARANÁ | 1,22 |
| DIAMANTE | 1,48 |
| SAN MARTÍN | 1,20 |
| ROSARIO | 1,16 (Estimada por DCTC) |
| VILLA CONSTITUCIÓN | 1,06 |
| SAN NICOLAS | 1,20 |
| RAMALLO | 1,00 |
| SAN PEDRO | 1,08 |

SUBSECRETARÍA DE PUERTOS, VÍAS NAVEGABLES Y MARINA MERCANTE
DIRECCIÓN NACIONAL DE CONTROL DE PUERTOS Y VÍAS NAVEGABLES
RÍO DE LA PLATA - RÍO PARANÁ
ruta de ULTRAMAR

PROFUNDIDADES MÍNIMAS DÍA: 01 de septiembre de 2020

| KM DESDE | KM HASTA | DENOMINACIÓN (Afectado a Régimen de Mareas) | KM CRÍTICO APROX. | ANCHO CANAL (m) | PROF. AL CERO (m) | OBSERVACIONES | FECHA ÚLTIMO RELEVAMIENTO |
|---------------------------------|----------|--|-------------------|-----------------|-------------------|---|---------------------------|
| RIO DE LA PLATA | | | | | | | |
| 239,1 | 121,0 | CANAL PUNTA INDIO | 188,5 | 160 | -10,50 | | 03,21,22y29/03/2020 |
| 121,0 | 81,0 | CANAL INTERMEDIO | 82,9 | 100 | -10,80 | | 8y9/07/2020 |
| 81,0 | 57,0 | PASO BANCO CHICO | 76,6 | 100 | -10,80 | | 08y09/07/2020 |
| 57,0 | 37,0 | RADA EXTERIOR | 52,4 | 100 | -11,50 | | 08y09/07/2020 |
| 37,0 | 12,0 | CANAL BROWN | 13,4 | 100 | -10,80 | | 14y19/05/2020 |
| 12,0 | 42,0 | CANAL ING. EMILIO MITRE | 23,5 | 100 | -10,60 | | 08-11-12y13/05/2020 |
| 42,0 | 46,3 | CANAL ING. EMILIO MITRE | 42,2 | 100 | -12,50 | | 08-11-12y13/05/2020 |
| 46,3 | 49,8 | CANAL ING. EMILIO MITRE | 47,0 | 100 | -10,80 | | 08-11-12y13/05/2020 |
| RIO PARANÁ DE LAS PALMAS | | | | | | | |
| 49,8 | 58,4 | ISLA LUCHA | 56,2 | 140 | -11,40 | | 26y27/02/2020 |
| 58,4 | 84,8 | EV. ISLA LUCHA / TORDILLO | 61,2 | 124 | -12,00 | | 14/02/2020 |
| 84,8 | 86,9 | VUELTA DEL TORDILLO | 86,1 | 166 | -11,90 | | 13/02/2020 |
| 86,9 | 88,6 | EV. TORDILLO / HINOJO | 88,0 | 190 | -11,70 | | 13/02/2020 |
| 88,6 | 90,4 | VUELTA DEL HINOJO | 88,7 | 222 | -12,20 | | 13/02/2020 |
| 90,4 | 92,2 | EV. HINOJO / CAMPANA | 91,6 | 183 | -13,40 | | 13/02/2020 |
| 92,2 | 99,0 | VUELTA CAMPANA | 94,3 | 165 | -11,40 | | 12y13/02/2020 |
| 99,0 | 99,7 | EV. CAMPANA / VUELTA DEL ESTE | 99,0 | 166 | -12,18 | | 12/02/2020 |
| 99,7 | 103,5 | VUELTA DEL ESTE | 100,4 | 258 | -11,70 | | 04/06/2020 |
| 103,5 | 112,4 | EV. DEL ESTE / LOS BARBONES | 107,4 | 121 | -11,60 | | 31/05/2020 |
| 112,4 | 121,3 | VUELTA DE LOS BARBONES | 119,7 | 116 | -11,80 | | 02/06/2020 |
| 121,3 | 125,0 | EV. BARBONES / SAN ANTONIO | 124,5 | 116 | -12,30 | | 30/05/2020 |
| 125,0 | 128,0 | VUELTA SAN ANTONIO | 126,5 | 237 | -12,20 | | 30/05/2020 |
| 128,0 | 128,9 | EV. SAN ANTONIO / AB.LAS LIMAS | 128,9 | 166 | -14,10 | | 10/02/2020 |
| 128,9 | 132,0 | VUELTA ABAJO LAS LIMAS | 129,7 | 166 | -12,50 | | 03/06/2020 |
| 132,0 | 133,7 | VUELTA LAS LIMAS | 132,8 | 214 | -12,30 | | 03/06/2020 |
| 133,7 | 134,5 | EV. LAS LIMAS / DEL PELADO | 133,8 | 200 | -14,70 | | 02/06/2020 |
| 134,5 | 137,1 | VUELTA DEL PELADO | 136,0 | 223 | -12,00 | | 02/06/2020 |
| 137,1 | 139,3 | EV. DEL PELADO / LOS PATOS | 138,8 | 140 | -12,60 | | 02/06/2020 |
| 139,3 | 146,4 | VUELTA LOS PATOS | 142,0 | 187 | -12,00 | | 03/06/2020 |
| 146,4 | 157,0 | CANCHA LARGA | 154,8 | 174 | -11,50 | | 01/06/2020 |
| 157,0 | 159,3 | ZANJA MERCADAL | 157,6 | 193 | -12,10 | | 29/05/2020 |
| 159,3 | 173,7 | ANGOSTURA DE LA ISLETA | 166,8 | 152 | -12,00 | | 28y29/05/2020 |
| 173,7 | 175,3 | ANGOSTURA DE LA BASE | 174,8 | 172 | -11,80 | | 27/05/2020 |
| 175,3 | 180,4 | BIFURCACION | 179,2 | 155 | -11,80 |  (E) | 26/05/2020 |
| RIO PARANÁ | | | | | | | |
| 234,1 | 276,0 | EP. BIFURCACION/AB.LOS RATONES | 258,7 | 116 | -11,90 | | 26-27y31/07 y 01/08/20 |

| KM DESDE | KM HASTA | DENOMINACIÓN | KM CRÍTICO APROX. | ANCHO CANAL (m) | PROF. AL CERO (m) | ALT. HIDROM. (m) | PROF. EFECTIVA (m) | OBSERVACIONES | FECHA ÚLTIMO RELEVAMIENTO |
|----------|----------|--|-------------------|-----------------|-------------------|------------------|--------------------|---|---------------------------|
| 276,0 | 286,6 | EP. BIFURCACION / AB.LOS RATONES | 283,5 | 116 | -11,70 | 1,07 | 12,77 | | 26y27/07/2020 |
| 286,6 | 290,3 | ABAJOS RATONES | 289,2 | 116 | -10,30 | 1,06 | 11,36 | | 30/07/2020 |
| 290,3 | 292,5 | EP. AB.LOS RATONES / LOS RATONES | 292,5 | 116 | -10,90 | 1,05 | 11,95 | | 26/07/2020 |
| 292,5 | 296,4 | LOS RATONES | 294,8 | 116 | -10,50 | 1,05 | 11,55 | | 26/07/2020 |
| 296,4 | 308,5 | EP. LOS RATONES / ARRIBA OBLIGADO | 308,4 | 116 | -10,50 | 1,03 | 11,53 | | 26y27/07/2020 |
| 308,5 | 313,0 | ARRIBA OBLIGADO | 310,9 | 116 | -10,40 | 1,02 | 11,42 | | 30/07/2020 |
| 313,0 | 315,0 | EP. ARRIBA OBLIGADO/AB.LAS HERMANAS | 314,9 | 116 | -10,60 | 1,02 | 11,62 | | 27/07/2020 |
| 315,0 | 317,0 | ABAJOS HERMANAS B.I. | 315,7 | 116 | -10,40 | 1,02 | 11,42 |  (F) | 29/07/2020 |
| 317,0 | 319,9 | EP. AB.LAS HERMANAS / LAS HERMANAS | 319,5 | 116 | -9,90 | 1,01 | 10,91 | | 29/07/2020 |
| 319,9 | 325,3 | LAS HERMANAS B.I. | 320,2 | 116 | -10,20 | 1,01 | 11,21 | | 29/07/2020 |
| 325,3 | 330,2 | EP. LAS HERMANAS B.I. / CORT. ISLA NUEVA | 329,7 | 116 | -11,80 | 1,03 | 12,83 | | 27y28/07/2020 |
| 330,2 | 344,0 | CORTADA ISLA NUEVA | 338,0 | 116 | -10,30 | 1,09 | 11,39 | | 28/07/2020 |
| 344,0 | 351,3 | EP.CORTADA ISLA NUEVA / YAGUARON | 344,3 | 116 | -10,10 | 1,14 | 11,24 | | 24/07/2020 |
| 351,3 | 358,8 | YAGUARON | 358,0 | 116 | -9,90 | 1,15 | 11,05 | | 24/07/2020 |
| 358,8 | 380,9 | EP. YAGUARON / PARAGUAYO | 374,2 | 116 | -10,20 | 1,07 | 11,27 | | 22y23/07/2020 |
| 380,9 | 392,2 | PARAGUAYO | 388,9 | 116 | -10,00 | 1,10 | 11,10 | | 21y22/07/2020 |
| 392,2 | 398,4 | EP. PARAGUAYO / AB. ALVEAR | 397,5 | 116 | -10,00 | 1,12 | 11,12 | | 21/07/2020 |
| 398,4 | 400,4 | ABAJOS ALVEAR | 399,5 | 116 | -9,90 | 1,13 | 11,03 |  (A) | 20/07/2020 |
| 400,4 | 403,4 | EP. AB. ALVEAR/ALVEAR | 401,0 | 116 | -9,70 | 1,13 | 10,83 | | 20/07/2020 |
| 403,4 | 408,7 | ALVEAR | 408,2 | 116 | -9,90 | 1,14 | 11,04 | | 20/07/2020 |
| 408,7 | 412,7 | EP. ALVEAR/C. MUELLES PTO. ROSARIO | 410,3 | 116 | -9,70 | 1,15 | 10,85 | | 17/07/2020 |
| 412,7 | 418,5 | C.MUELLES PUERTO ROSARIO | 417,7 | 200 | -9,80 | 1,16 | 10,96 | | 17/07/2020 |
| 418,5 | 429,3 | EP. C.DE LOS MUELLES / BORCHI | 418,6 | 200 | -10,10 | 1,16 | 11,26 | | 16/07/2020 |
| 429,3 | 438,9 | BORCHI | 435,6 | 116 | -9,70 | 1,18 | 10,88 | | 16/07/2020 |
| 438,9 | 449,8 | EP. BORCHI/BELLA VISTA | 449,7 | 116 | -10,10 | 1,21 | 11,31 | | 15/07/2020 |
| 449,8 | 452,1 | BELLA VISTA | 451,6 | 116 | -9,80 | 1,21 | 11,01 | | 15/07/2020 |
| 452,1 | 460,0 | EP. BELLA VISTA / AB. CORRENTOSO | 452,2 | 116 | -9,60 | 1,21 | 10,81 | | 15/07/2020 |
| 460,0 | 472,3 | EP. BELLA VISTA / AB. CORRENTOSO | 470,5 | 116 | -6,80 | 1,27 | 8,07 | | 7y8/07/2020 |
| 472,3 | 475,3 | ABAJOS CORRENTOSO | 474,9 | 116 | -6,80 | 1,29 | 8,09 | | 08/07/2020 |
| 475,3 | 490,5 | EP. AB. CORRENTOSO / PARANACITO | 479,1 | 116 | -6,30 | 1,30 | 7,60 | | 7y8/07/2020 |
| 490,5 | 494,5 | PARANACITO | 494,0 | 116 | -6,10 | 1,35 | 7,45 | | 07/07/2020 |
| 494,5 | 503,0 | EP. PARANACITO / TACUANI | 494,9 | 116 | -6,30 | 1,35 | 7,65 | | 07/07/2020 |
| 503,0 | 521,6 | TACUANI | 520,9 | 116 | -6,20 | 1,44 | 7,64 | | 06/07/2020 |
| 521,6 | 531,6 | ABAJOS DIAMANTE | 526,8 | 116 | -6,00 | 1,46 | 7,46 | | 04/07/2020 |
| 531,6 | 542,2 | LOS CHIVOS | 537,1 | 116 | -6,90 | 1,46 | 8,36 | | 04/07/2020 |
| 542,2 | 553,2 | RAIGONES | 552,6 | 116 | -6,10 | 1,41 | 7,51 | | 03/07/2020 |
| 553,2 | 564,4 | EP. RAIGONES/PARACAO | 561,2 | 116 | -6,80 | 1,37 | 8,17 | | 03/07/2020 |
| 564,4 | 568,8 | PARACAO | 567,4 | 116 | -8,10 | 1,35 | 9,45 | | 03/07/2020 |
| 568,8 | 571,8 | EP. PARACAO / ANIMAS | 570,9 | 116 | -8,90 | 1,34 | 10,24 | | 03/07/2020 |
| 571,8 | 574,5 | ANIMAS | 573,5 | 116 | -5,90 | 1,33 | 7,23 | | 02/07/2020 |
| 574,5 | 578,9 | EP. ANIMAS / TRAGADERO | 576,8 | 116 | -6,90 | 1,31 | 8,21 | | 02/07/2020 |
| 578,9 | 584,0 | TRAGADERO | 581,5 | 116 | -6,00 | 1,29 | 7,29 | | 1y2/07/2020 |

(A) DRAGA A. NUÑEZ CABEÇA DE VACA OPERANDO (B) DRAGA MANZANILLO II A LA ORDEN (C) DRAGA CAP.NUÑEZ A LA ORDEN
 (D) DRAGA AMERICO VESPUCCI A LA ORDEN (E) DRAGA GIOVANNI VENTURI OPERANDO (F) DRAGA HENRI PITOT OPERANDO