



PARANÁ 0,75
 DIAMANTE 1,05
 SAN MARTÍN 0,73
 ROSARIO 0,78
 VILLA CONSTITUCIÓN 0,58
 SAN NICOLAS 0,67
 RAMALLO 0,30
 SAN PEDRO 0,60



SUBSECRETARÍA DE PUERTOS, VÍAS NAVEGABLES Y MARINA MERCANTE
DIRECCIÓN NACIONAL DE CONTROL DE PUERTOS Y VÍAS NAVEGABLES

RÍO DE LA PLATA - RÍO PARANÁ

RUTA DE ULTRAMAR

PROFUNDIDADES MÍNIMAS DÍA: 13 de abril de 2020

| KM DESDE | KM HASTA | DENOMINACIÓN (Afectado a Régimen de Mareas) | KM CRÍTICO APROX. | ANCHO CANAL (m) | PROF. AL CERO (m) | OBSERVACIONES | FECHA ÚLTIMO RELEVAMIENTO |
|---------------------------------|----------|--|-------------------|-----------------|-------------------|--|---------------------------|
| RÍO DE LA PLATA | | | | | | | |
| 239,1 | 121,0 | CANAL PUNTA INDIO | 188,5 | 160 | -10,50 | | 03,21,22y29/03/2020 |
| 121,0 | 81,0 | CANAL INTERMEDIO | 82,9 | 100 | -10,50 | | 19/02/2020 |
| 81,0 | 57,0 | PASO BANCO CHICO | 58,4 | 100 | -10,80 | | 31/01/2020 |
| 57,0 | 37,0 | RADA EXTERIOR | 50,3 | 100 | -11,40 | | 28y29/01/2020 |
| 37,0 | 12,0 | C. ACC. PTO.BUENOS AIRES | 13,5 | 100 | -10,70 | | 27y28/01/2020 |
| 12,0 | 42,0 | CANAL ING. EMILIO MITRE | 12,1 | 100 | -10,60 |  (D)  (E) | 20-21y23/01/2020 |
| 42,0 | 46,3 | CANAL ING. EMILIO MITRE | 44,8 | 100 | -12,50 | | 20-21y23/01/2020 |
| 46,3 | 49,8 | CANAL ING. EMILIO MITRE | 47,4 | 100 | -10,80 | | 20-21y23/01/2020 |
| RÍO PARANÁ DE LAS PALMAS | | | | | | | |
| 49,8 | 58,4 | ISLA LUCHA | 56,2 | 140 | -11,40 | | 26y27/02/2020 |
| 58,4 | 84,8 | EV. ISLA LUCHA / TORDILLO | 61,2 | 124 | -12,00 | | 14/02/2020 |
| 84,8 | 86,9 | VUELTA DEL TORDILLO | 86,1 | 166 | -11,90 | | 13/02/2020 |
| 86,9 | 88,6 | EV. TORDILLO / HINOJO | 88,0 | 190 | -11,70 | | 13/02/2020 |
| 88,6 | 90,4 | VUELTA DEL HINOJO | 88,7 | 222 | -12,20 | | 13/02/2020 |
| 90,4 | 92,2 | EV. HINOJO / CAMPANA | 91,6 | 183 | -13,40 | | 13/02/2020 |
| 92,2 | 99,0 | VUELTA CAMPANA | 94,3 | 165 | -11,40 | | 12y13/02/2020 |
| 99,0 | 99,7 | EV. CAMPANA / VUELTA DEL ESTE | 99,0 | 166 | -12,18 | | 12/02/2020 |
| 99,7 | 103,5 | VUELTA DEL ESTE | 100,5 | 259 | -11,70 | | 12/02/2020 |
| 103,5 | 112,4 | EV. DEL ESTE / LOS BARBONES | 107,4 | 122 | -12,00 | | 12/02/2020 |
| 112,4 | 121,3 | VUELTA DE LOS BARBONES | 120,0 | 205 | -12,00 | | 11/02/2020 |
| 121,3 | 125,0 | EV. BARBONES / SAN ANTONIO | 121,4 | 181 | -12,60 | | 11/02/2020 |
| 125,0 | 128,0 | VUELTA SAN ANTONIO | 126,4 | 237 | -12,00 | | 10y11/02/2020 |
| 128,0 | 128,9 | EV. SAN ANTONIO / AB.LAS LIMAS | 128,9 | 166 | -14,10 | | 10/02/2020 |
| 128,9 | 132,0 | VUELTA ABAJO LAS LIMAS | 131,7 | 189 | -12,10 | | 10/02/2020 |
| 132,0 | 133,7 | VUELTA LAS LIMAS | 132,8 | 214 | -12,10 | | 10/02/2020 |
| 133,7 | 134,5 | EV. LAS LIMAS / DEL PELADO | 134,4 | 206 | -14,70 | | 10/02/2020 |
| 134,5 | 137,1 | VUELTA DEL PELADO | 136,1 | 228 | -12,00 | | 10/02/2020 |
| 137,1 | 139,3 | EV. DEL PELADO / LOS PATOS | 139,4 | 147 | -12,50 | | 07/02/2020 |
| 139,3 | 146,4 | VUELTA LOS PATOS | 141,8 | 186 | -11,80 | | 06y07/02/2020 |
| 146,4 | 157,0 | CANCHA LARGA | 155,6 | 174 | -11,70 | | 05y06/02/2020 |
| 157,0 | 159,3 | ZANJA MERCADAL | 157,4 | 189 | -11,90 | | 05/02/2020 |
| 159,3 | 173,7 | ANGOSTURA DE LA ISLETA | 171,6 | 140 | -11,90 | | 04/02/2020 |
| 173,7 | 175,3 | ANGOSTURA DE LA BASE | 174,2 | 172 | -11,60 | | 03/02/2020 |
| 175,3 | 180,4 | BIFURCACION | 179,2 | 155 | -11,70 | | 03y04/02/2020 |
| RÍO PARANÁ | | | | | | | |
| 234,1 | 276,0 | EP. BIFURCACION/AB.LOS RATONES | 258,9 | 116 | -11,60 | | 19-21-22-23y25/03/2020 |

| KM DESDE | KM HASTA | DENOMINACIÓN | KM CRÍTICO APROX. | ANCHO CANAL (m) | PROF. AL CERO (m) | ALT. HIDROM. (m) | PROF. EFECTIVA (m) | OBSERVACIONES | FECHA ÚLTIMO RELEVAMIENTO |
|----------|----------|--|-------------------|-----------------|-------------------|------------------|--------------------|---|---------------------------|
| 276,0 | 286,6 | EP. BIFURCACION / AB.LOS RATONES | 276,0 | 116 | -11,40 | 0,60 | 12,00 | | 19/03/2020 |
| 286,6 | 290,3 | ABAJOS RATONES | 288,9 | 116 | -9,90 | 0,52 | 10,42 | | 18/03/2020 |
| 290,3 | 292,5 | EP. AB.LOS RATONES / LOS RATONES | 292,6 | 116 | -10,70 | 0,50 | 11,20 | | 18/03/2020 |
| 292,5 | 296,4 | LOS RATONES | 295,2 | 116 | -10,10 | 0,48 | 10,58 | | 16/03/2019 |
| 296,4 | 308,5 | EP. LOS RATONES / ARRIBA OBLIGADO | 308,3 | 116 | -10,30 | 0,40 | 10,70 | | 13y16/03/2020 |
| 308,5 | 313,0 | ARRIBA OBLIGADO | 309,6 | 116 | -9,80 | 0,39 | 10,19 | | 12y13/03/2020 |
| 313,0 | 315,0 | EP. ARRIBA OBLIGADO/AB.LAS HERMANAS | 314,9 | 116 | -10,80 | 0,36 | 11,16 | | 12/03/2020 |
| 315,0 | 317,0 | ABAJOS HERMANAS B.I. | 316,6 | 116 | -9,90 | 0,35 | 10,25 | | 25/03/2020 |
| 317,0 | 319,9 | EP. AB.LAS HERMANAS / LAS HERMANAS | 318,6 | 116 | -9,80 | 0,34 | 10,14 | | 11/03/2020 |
| 319,9 | 325,3 | LAS HERMANAS B.I. | 321,5 | 116 | -9,70 | 0,32 | 10,02 |  (C) | 31/03/2020 |
| 325,3 | 330,2 | EP. LAS HERMANAS B.I. / CORT. ISLA NUEVA | 325,4 | 116 | -12,20 | 0,31 | 12,51 | | 09/03/2020 |
| 330,2 | 344,0 | CORTADA ISLA NUEVA | 339,7 | 116 | -10,10 | 0,49 | 10,59 | | 5y6/03/2020 |
| 344,0 | 351,3 | EP.CORTADA ISLA NUEVA / YAGUARON | 349,2 | 116 | -10,40 | 0,62 | 11,02 | | 04/03/2020 |
| 351,3 | 358,8 | YAGUARON | 356,8 | 116 | -9,50 | 0,65 | 10,15 | | 02y03/03/2020 |
| 358,8 | 380,9 | EP. YAGUARON / PARAGUAYO | 374,6 | 116 | -10,90 | 0,61 | 11,51 | | 28-02y02/03/2020 |
| 380,9 | 392,2 | PARAGUAYO | 388,6 | 116 | -9,30 | 0,67 | 9,97 |  (B) | 26y27/02/2020 |
| 392,2 | 398,4 | EP. PARAGUAYO / AB. ALVEAR | 397,5 | 116 | -9,40 | 0,70 | 10,10 | | 26y27/02/2020 |
| 398,4 | 400,4 | ABAJOS ALVEAR | 400,1 | 116 | -9,40 | 0,71 | 10,11 | | 10/04/2020 |
| 400,4 | 403,4 | EP. AB. ALVEAR/ALVEAR | 401,8 | 116 | -9,50 | 0,72 | 10,22 | | 08/04/2020 |
| 403,4 | 408,7 | ALVEAR | 407,7 | 116 | -9,50 | 0,75 | 10,25 | | 09/04/2020 |
| 408,7 | 412,7 | EP. ALVEAR/C. MUELLES PTO. ROSARIO | 409,6 | 116 | -9,90 | 0,75 | 10,65 | | 14/02/2020 |
| 412,7 | 418,5 | C.MUELLES PUERTO ROSARIO | 414,9 | 200 | -9,30 | 0,78 | 10,08 | | 03/04/2020 |
| 418,5 | 429,3 | EP. C.DE LOS MUELLES / BORGHI | 418,6 | 200 | -9,70 | 0,78 | 10,48 | | 17/02/2020 |
| 429,3 | 438,9 | BORGHI | 438,0 | 116 | -9,30 | 0,75 | 10,05 | | 11/04/2020 |
| 438,9 | 449,8 | EP. BORGHI/BELLA VISTA | 449,7 | 116 | -9,70 | 0,74 | 10,44 | | 11y12/02/2020 |
| 449,8 | 452,1 | BELLA VISTA | 451,0 | 116 | -9,40 | 0,74 | 10,14 | | 08/04/2020 |
| 452,1 | 460,0 | EP. BELLA VISTA / AB. CORRENTOSO | 453,4 | 100 | -9,40 | 0,75 | 10,15 | | 08/04/2020 |
| 460,0 | 472,3 | EP. BELLA VISTA / AB. CORRENTOSO | 470,4 | 116 | -7,50 | 0,81 | 8,31 | | 13/01/2020 |
| 472,3 | 475,3 | ABAJOS CORRENTOSO | 474,0 | 116 | -6,30 | 0,83 | 7,13 | | 13/01/2020 |
| 475,3 | 490,5 | EP. AB. CORRENTOSO / PARANACITO | 480,4 | 116 | -6,80 | 0,85 | 7,65 | | 06/01/2020 |
| 490,5 | 494,5 | PARANACITO | 493,5 | 116 | -6,40 | 0,90 | 7,30 | | 12/01/2020 |
| 494,5 | 503,0 | EP. PARANACITO / TACUANI | 494,5 | 116 | -6,50 | 0,91 | 7,41 | | 06/01/2020 |
| 503,0 | 521,6 | TACUANI | 508,3 | 116 | -5,60 | 0,96 | 6,56 | | 29/02/2020 |
| 521,6 | 531,6 | ABAJOS DIAMANTE | 526,3 | 116 | -6,20 | 1,02 | 7,22 | | 04/01/2020 |
| 531,6 | 542,2 | LOS CHIVOS | 537,3 | 116 | -7,00 | 1,03 | 8,03 | | 27/11/2019 |
| 542,2 | 553,2 | RAIGONES | 552,9 | 116 | -6,10 | 0,96 | 7,06 | | 27/11/2019 |
| 553,2 | 564,4 | EP. RAIGONES/PARACAO | 561,4 | 116 | -6,90 | 0,92 | 7,82 | | 02/01/2020 |
| 564,4 | 568,8 | PARACAO | 567,8 | 116 | -7,40 | 0,90 | 8,30 | | 02/01/2020 |
| 568,8 | 571,8 | EP. PARACAO / ANIMAS | 571,5 | 116 | -9,10 | 0,88 | 9,98 | | 02/01/2020 |
| 571,8 | 574,5 | ANIMAS | 573,6 | 116 | -6,30 | 0,87 | 7,17 | | 02/01/2020 |
| 574,5 | 578,9 | EP. ANIMAS / TRAGADERO | 578,6 | 116 | -6,40 | 0,85 | 7,25 | | 02/01/2020 |
| 578,9 | 584,0 | TRAGADERO | 582,6 | 116 | -5,90 | 0,83 | 6,73 | | 31/12/2019 |

 (A) DRAGA A. NUÑEZ CABEÇA DE VACA DESMOVILIZADA  (B) DRAGA MANZANILLO II OPERANDO  (C) DRAGA CAP.NUÑEZ OPERANDO

 (D) DRAGA IBN BATTUTA OPERANDO  (E) DRAGA GIOVANNI VENTURI OPERANDO

NOTA: Se emite en página web www.argentina.gov.ar/puertos-vias-navegables-y-marina-mercante