




ALTURAS HIDROMÉTRICAS 05 de enero de 2020

PARANÁ 1,83
 DIAMANTE 2,27
 SAN MARTÍN 2,10
 ROSARIO 2,00
 VILLA CONSTITUCIÓN 1,58
 SAN NICOLAS 1,56
 RAMALLO 1,10
 SAN PEDRO 0,90

SUBSECRETARÍA DE PUERTOS, VÍAS NAVEGABLES Y MARINA MERCANTE
DIRECCIÓN NACIONAL DE CONTROL DE PUERTOS Y VÍAS NAVEGABLES
RÍO DE LA PLATA - RÍO PARANÁ
ruta de ULTRAMAR

PROFUNDIDADES MÍNIMAS DÍA: 05 de enero de 2020

| KM DESDE | KM HASTA | DENOMINACIÓN (Afectado a Régimen de Mareas) | KM CRÍTICO APROX. | ANCHO CANAL (m) | PROF. AL CERO (m) | OBSERVACIONES | FECHA ÚLTIMO RELEVAMIENTO |
|---------------------------------|----------|--|-------------------|-----------------|-------------------|---|---------------------------|
| RIO DE LA PLATA | | | | | | | |
| 239,1 | 121,0 | CANAL PUNTA INDIO | 155,0 | 100 | -10,50 | | 28y29/11/2019 |
| 121,0 | 81,0 | CANAL INTERMEDIO | 83,0 | 100 | -10,60 | | 11y12/09/2019 |
| 81,0 | 57,0 | PASO BANCO CHICO | 58,4 | 100 | -10,80 | | 15y16/08/2019 |
| 57,0 | 37,0 | RADA EXTERIOR | 49,4 | 100 | -10,90 | | 14y15/08/2019 |
| 37,0 | 12,0 | C. ACC. PTO. BUENOS AIRES | 13,5 | 100 | -10,50 | | 12 al 14/08/2019 |
| 12,0 | 42,0 | CANAL ING. EMILIO MITRE | 15,2 | 100 | -10,70 | | 06 al 09/08/2019 |
| 42,0 | 46,3 | CANAL ING. EMILIO MITRE | 44,8 | 100 | -12,60 | | 06 al 12/08/2019 |
| 46,3 | 49,8 | CANAL ING. EMILIO MITRE | 48,3 | 100 | -10,70 | | 06 al 09/08/2019 |
| RIO PARANÁ DE LAS PALMAS | | | | | | | |
| 49,8 | 58,4 | ISLA LUCHA | 56,0 | 140 | -10,90 | | 06/11/2019 |
| 58,4 | 84,8 | EV. ISLA LUCHA / TORDILLO | 60,8 | 126 | -11,20 | | 6y7/11/2019 |
| 84,8 | 86,9 | VUELTA DEL TORDILLO | 86,2 | 165 | -12,40 | | 05/11/2019 |
| 86,9 | 88,6 | EV. TORDILLO / HINOJO | 88,1 | 196 | -13,40 | | 05/11/2019 |
| 88,6 | 90,4 | VUELTA DEL HINOJO | 88,7 | 222 | -12,50 | | 05/11/2019 |
| 90,4 | 92,2 | EV. HINOJO / CAMPANA | 91,5 | 185 | -15,60 | | 05/11/2019 |
| 92,2 | 99,0 | VUELTA CAMPANA | 94,3 | 165 | -11,70 | | 4y5/11/2019 |
| 99,0 | 99,7 | EV. CAMPANA / VUELTA DEL ESTE | 99,1 | 174 | -12,90 | | 04/11/2019 |
| 99,7 | 103,5 | VUELTA DEL ESTE | 100,2 | 259 | -11,60 |  (E) | 04/11/2019 |
| 103,5 | 112,4 | EV. DEL ESTE / LOS BARBONES | 107,4 | 122 | -11,00 | | 31-10y01-11/2019 |
| 112,4 | 121,3 | VUELTA DE LOS BARBONES | 115,0 | 166 | -11,40 | | 01/11/2019 |
| 121,3 | 125,0 | EV. BARBONES / SAN ANTONIO | 124,5 | 191 | -12,70 | | 31/10/2019 |
| 125,0 | 128,0 | VUELTA SAN ANTONIO | 126,5 | 238 | -11,50 | | 31/10/2019 |
| 128,0 | 128,9 | EV. SAN ANTONIO / AB.LAS LIMAS | 128,9 | 166 | -15,20 | | 30/10/2019 |
| 128,9 | 132,0 | VUELTA ABAJO LAS LIMAS | 130,0 | 166 | -11,30 | | 30/10/2019 |
| 132,0 | 133,7 | VUELTA LAS LIMAS | 132,8 | 214 | -12,40 | | 30/10/2019 |
| 133,7 | 134,5 | EV. LAS LIMAS / DEL PELADO | 133,9 | 200 | -16,40 | | 30/10/2019 |
| 134,5 | 137,1 | VUELTA DEL PELADO | 136,0 | 224 | -11,80 | | 29/10/2019 |
| 137,1 | 139,3 | EV. DEL PELADO / LOS PATOS | 138,6 | 147 | -12,40 | | 29/10/2019 |
| 139,3 | 146,4 | VUELTA LOS PATOS | 141,9 | 186 | -12,10 | | 29/10/2019 |
| 146,4 | 157,0 | CANCHA LARGA | 156,0 | 174 | -11,80 | | 24y25/10/2019 |
| 157,0 | 159,3 | ZANJA MERCADAL | 157,7 | 204 | -11,90 | | 24/10/2019 |
| 159,3 | 173,7 | ANGOSTURA DE LA ISLETA | 172,1 | 140 | -12,00 | | 22y23/10/2019 |
| 173,7 | 175,3 | ANGOSTURA DE LA BASE | 173,8 | 153 | -11,60 | | 22/10/2019 |
| 175,3 | 180,4 | BIFURCACION | 179,5 | 155 | -11,70 | | 21/10/2019 |
| RIO PARANÁ | | | | | | | |
| 234,1 | 276,0 | EP. BIFURCACION/AB.LOS RATONES | 275,4 | 116 | -12,10 | | 3-4-5y6/12/2019 |

| KM DESDE | KM HASTA | DENOMINACIÓN | KM CRÍTICO APROX. | ANCHO CANAL (m) | PROF. AL CERO (m) | ALT. HIDROM. (m) | PROF. EFECTIVA (m) | OBSERVACIONES | FECHA ÚLTIMO RELEVAMIENTO |
|----------|----------|---|-------------------|-----------------|-------------------|------------------|--------------------|---|---------------------------|
| 276,0 | 286,6 | EP. BIFURCACION / AB.LOS RATONES | 276,0 | 116 | -11,30 | 0,90 | 12,20 | | 3y4/12/2019 |
| 286,6 | 290,3 | ABAJOS RATONES | 288,9 | 116 | -9,90 | 0,95 | 10,85 | | 04/12/2019 |
| 290,3 | 292,5 | EP. AB.LOS RATONES / LOS RATONES | 292,6 | 116 | -10,50 | 0,97 | 11,47 | | 03/12/2019 |
| 292,5 | 296,4 | LOS RATONES | 295,2 | 116 | -10,10 | 0,98 | 11,08 | | 03/12/2019 |
| 296,4 | 308,5 | EP. LOS RATONES / ARRIBA OBLIGADO | 308,3 | 116 | -10,30 | 1,03 | 11,33 | | 29/11 y 02/12/2019 |
| 308,5 | 313,0 | ARRIBA OBLIGADO | 309,9 | 116 | -9,80 | 1,04 | 10,84 | | 25/12/2019 |
| 313,0 | 315,0 | EP. ARRIBA OBLIGADO/AB.LAS HERMANAS | 314,7 | 116 | -10,60 | 1,06 | 11,66 | | 27/11/2019 |
| 315,0 | 317,0 | ABAJOS HERMANAS B.I. | 316,6 | 116 | -10,00 | 1,07 | 11,07 | | 07/12/2019 |
| 317,0 | 319,9 | EP. AB.LAS HERMANAS / LAS HERMANAS | 319,7 | 135 | -10,10 | 1,08 | 11,18 | | 26/11/2019 |
| 319,9 | 325,3 | LAS HERMANAS B.I. | 324,1 | 116 | -9,80 | 1,10 | 10,90 | | 22-25y26/11/2019 |
| 325,3 | 330,2 | EP. LAS HERMANAS B.I./ CORT. ISLA NUEVA | 325,3 | 116 | -12,60 | 1,10 | 13,70 | | 20y21/11/2019 |
| 330,2 | 344,0 | CORTADA ISLA NUEVA | 339,4 | 116 | -9,80 | 1,34 | 11,14 | | 26/11/2019 |
| 344,0 | 351,3 | EP.CORTADA ISLA NUEVA / YAGUARON | 344,1 | 131 | -9,80 | 1,41 | 11,21 | | 14/11/2019 |
| 351,3 | 358,8 | YAGUARON | 354,3 | 116 | -9,60 | 1,56 | 11,16 | | 13y14/11/2019 |
| 358,8 | 380,9 | EP. YAGUARON / PARAGUAYO | 374,3 | 116 | -10,50 | 1,64 | 12,14 | | 11y12/11/2019 |
| 380,9 | 392,2 | PARAGUAYO | 388,4 | 116 | -9,80 | 1,76 | 11,56 | | 08-11y12/11/2019 |
| 392,2 | 398,4 | EP. PARAGUAYO / AB. ALVEAR | 398,3 | 116 | -9,60 | 1,85 | 11,45 | | 08/11/2019 |
| 398,4 | 400,4 | ABAJOS ALVEAR | 399,5 | 116 | -9,40 | 1,86 | 11,26 |  (C) | 07/11/2019 |
| 400,4 | 403,4 | EP. AB. ALVEAR/ALVEAR | 401,8 | 116 | -9,30 | 1,88 | 11,18 | | 07/11/2019 |
| 403,4 | 408,7 | ALVEAR | 408,0 | 116 | -9,30 | 1,93 | 11,23 | | 07/11/2019 |
| 408,7 | 412,7 | EP. ALVEAR/C. MUELLES PTO. ROSARIO | 408,8 | 116 | -10,00 | 1,94 | 11,94 | | 06/11/2019 |
| 412,7 | 418,5 | C.MUELLES PUERTO ROSARIO | 415,1 | 180 | -9,00 | 1,99 | 10,99 | | 06/11/2019 |
| 418,5 | 429,3 | EP. C.DE LOS MUELLES / BORGHI | 418,5 | 199 | -9,50 | 2,01 | 11,51 | | 4y5/11/2019 |
| 429,3 | 438,9 | BORGHI | 438,1 | 116 | -9,20 | 2,07 | 11,27 | | 05/11/2019 |
| 438,9 | 449,8 | EP. BORGHI/BELLA VISTA | 449,5 | 116 | -9,60 | 2,10 | 11,70 | | 04/11/2019 |
| 449,8 | 452,1 | BELLA VISTA | 452,0 | 116 | -9,30 | 2,11 | 11,41 | | 04/11/2019 |
| 452,1 | 460,0 | EP. BELLA VISTA / AB. CORRENTOSO | 452,3 | 116 | -9,00 | 2,11 | 11,11 | | 14/09/2019 |
| 460,0 | 472,3 | EP. BELLA VISTA / AB. CORRENTOSO | 470,4 | 116 | -7,50 | 2,14 | 9,64 | | 05y06/09/2019 |
| 472,3 | 475,3 | ABAJOS CORRENTOSO | 473,4 | 116 | -5,90 | 2,15 | 8,05 | | 02/12/2019 |
| 475,3 | 490,5 | EP. AB. CORRENTOSO / PARANACITO | 479,4 | 116 | -7,00 | 2,16 | 9,16 | | 30/11/2019 |
| 490,5 | 494,5 | PARANACITO | 494,2 | 116 | -6,10 | 2,19 | 8,29 |  (A) | 30/11/2019 |
| 494,5 | 503,0 | EP. PARANACITO / TACUANI | 502,9 | 116 | -6,20 | 2,21 | 8,41 | | 29/11/2019 |
| 503,0 | 521,6 | TACUANI | 521,0 | 116 | -5,80 | 2,25 | 8,05 | | 28y29/11/2019 |
| 521,6 | 531,6 | ABAJOS DIAMANTE | 526,3 | 116 | -5,90 | 2,26 | 8,16 | | 28/11/2019 |
| 531,6 | 542,2 | LOS CHIVOS | 537,3 | 116 | -7,00 | 2,24 | 9,24 | | 27/11/2019 |
| 542,2 | 553,2 | RAIGONES | 552,9 | 116 | -6,10 | 2,14 | 8,24 | | 27/11/2019 |
| 553,2 | 564,4 | EP. RAIGONES/PARACAO | 561,5 | 116 | -6,90 | 2,09 | 8,99 | | 26/11/2019 |
| 564,4 | 568,8 | PARACAO | 567,8 | 116 | -8,10 | 2,04 | 10,14 | | 26/11/2019 |
| 568,8 | 571,8 | EP. PARACAO / ANIMAS | 571,7 | 116 | -9,10 | 2,02 | 11,12 | | 26/11/2019 |
| 571,8 | 574,5 | ANIMAS | 573,5 | 116 | -5,80 | 2,01 | 7,81 | | 25/11/2019 |
| 574,5 | 578,9 | EP. ANIMAS / TRAGADERO | 578,7 | 116 | -7,10 | 1,97 | 9,07 | | 25/11/2019 |
| 578,9 | 584,0 | TRAGADERO | 581,0 | 116 | -6,00 | 1,96 | 7,96 | | 25/11/2019 |



(A) OPERANDO DRAGA A. NÚÑEZ CABEÇA DE VACA



(B) DRAGA MANZANILLO IIA LA ORDEN.



(C) OPERANDO DRAGA CAP. NÚÑEZ



(D) DRAGA VESPUCCI DESMOVILIZADA



(E) OPERANDO DRAGA GIOVANNI VENTURI