

COSECHA 2023

Atento a lo normado mediante Resolución N° RESOL-2021-25-APN-INV#MAGYP y Anexo de fecha 10 de diciembre de 2021 y con el fin de agilizar la metodología de cosecha para la vendimia 2023, los Señores Viñateros podrán obtener en forma electrónica sus Códigos Electrónicos de Seguridad.

Se aclara que los mencionados Códigos, deberán ser informados por el Viñatero al Establecimiento Elaborador en el momento de ingreso de uva a Bodega o Fábrica, siendo imprescindibles para generar la correspondiente Declaración Jurada de Ingreso de Uva (CIU).

¿Cómo Obtener los Códigos Electrónicos de Seguridad?

A través de la página web del Organismo (www.argentina.gob.ar/inv), ingresando dentro de Destacados “Cosecha 2023”.



The screenshot shows the website header with the INV logo and tagline: "Guiamos y controlamos a la industria vitivinícola en forma eficiente, hacia la elaboración de productos genuinos y aptos para el consumo." Below the header is a navigation bar with four icons: Vinos (purple), Alkoholes (pink), Protección del Origen (orange), and Guía de Trámites (teal). A light blue banner below the navigation bar reads: "Atención usuarios del servicio SMS del INV. Se informa que a partir del 1 de noviembre de 2022 el número para enviar mensajes de texto será el 40340." Below this is a "Destacados" section with four featured services: "Cosecha 2023" (purple icon of a truck), "Proviar II" (teal icon of a tractor), "Vino Cercano" (teal icon of a wine bottle), and "SLV" (teal icon of a location pin). A small URL "https://www.argentina.gob.ar/inv/cosecha" is visible at the bottom left of the screenshot.

Seleccionar opción “**OBTENGA SU N° DE CIU – DECLARE SU RENSPA**”.

Argentina.gob.ar

Inicio / Ministerio de Economía / Agricultura, Ganadería y Pesca / Instituto Nacional de Vitivinicultura / Cosecha 2023

Cosecha 2023

Compartir en redes sociales [f](#) [t](#) [in](#) [wa](#) [share](#)



Informes Semanales de Cosecha 2023



Descargar APP Cosecha 2023

Obtenga su N° de CIU - Declare su RENSPA

Instructivos - Vídeos explicativos-

Inscripción RENSPA - SENASA

Descargas

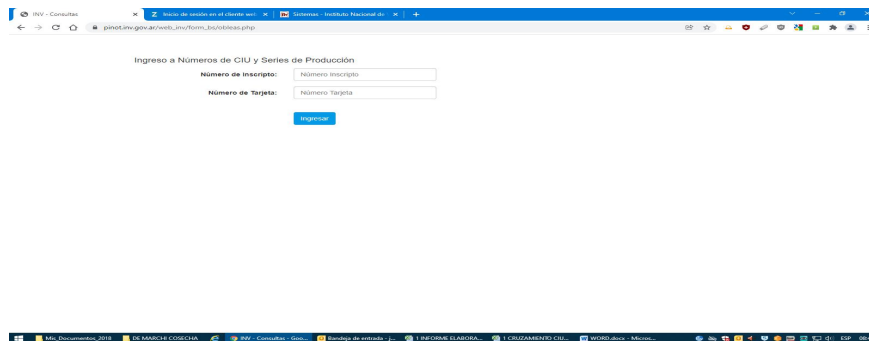
Formulario de (DDI) de Viñedos (1.0 Mb)

[Descargar archivo](#)

Res. 25/2021 - Establece como única identificación y constancia de inscripción de los viñedos ante el INV la Tarjeta del Viñatero (3912 Kb)

[Descargar archivo](#)

Deberá colocar el **Número de Inscripción del Viñedo** y el **Número de tarjeta** (ambos se encuentran impresos en la tarjeta de viñatero otorgada oportunamente).



Ingreso a Números de CIU y Series de Producción

Número de inscripción:

Número de Tarjeta:

[Ingresar](#)

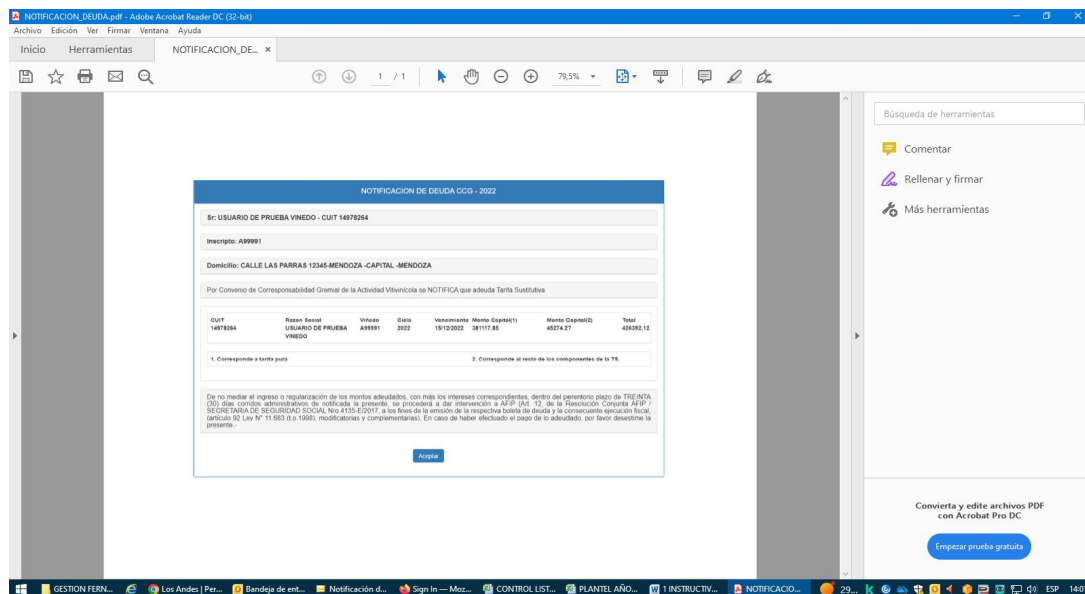
Una vez ingresados los datos de validación de usuario, se visualizará una serie de listados disponibles para la consulta. Para conocer los códigos asignados (Nros. de CIU), se deberá seleccionar la opción **“Obtenga sus nros. de CIU 2023 y Complementarios”**.

Consultas disponibles para:
USUARIO DE PRUEBA VINEDO A99991

- [ACTUALICE SU NUMERO DE RENSPA](#)
 - [Obtenga sus números de CIU 2023 y Complementarios](#)
 - [Listado de tarjetas - Números de CIU](#)
 - [Serie de producción](#)
 - [Serie de producción - Promedio](#)
 - [Cómo ver los listados](#)
- RESOL-2016-204-E-APN-INVA y ANEXOS.

Aquellos viñateros que presenten deuda correspondiente a Corresponsabilidad Gremial, al ingresar a la opción: “obtenga sus números de CIU 2023 y Complementarios”, aparecerá una notificación con el detalle de la deuda que tiene el productor en relación a la Corresponsabilidad Gremial, seguidamente debe tildar “Aceptar” y pasará a la pantalla donde encontrará los números de CIU que le corresponde al viñedo.

Aquellos Inscriptos Viñedo que no presenten deuda, no habrá ningún tipo de comunicación, pasando directamente a los números de CIU.



Además contará con la información completa del viñatero, razón social y número de CUIT, información existente en el Legajo Electrónico del INV. Deberá cotejar los mismos, controlando que no exista algún error y de ser así, deberá comunicarlo a la Delegación correspondiente, aportando documentación que avale el cambio, o en su defecto obtener el comprobante CUIT y ser presentado a la Dependencia de origen.

Seguidamente aparecerá un mensaje que indicará al productor si su viñedo se encuentra en zona cuarentenada e incluida en el plan de control y erradicación de Lobesia botrana (Polilla Europea de la Vid) y le advertirá a que zonas NO podrá trasladar uva sin moler.

A continuación se podrá visualizar y descargar los Nros. de CIU asignados a su viñedo para la vendimia 2023, debiendo registrar al lado de cada uno, “ número de inscripto – bodega destino” el número de Inscripción de la Bodega receptora de la uva.

Por favor verifique los datos del propietario. Si encuentra diferencias concorra a la delegación donde realizó la inscripción
 N° A99991
 RAZON SOCIAL USUARIO DE PRUEBA VINEDO
 DOCUMENTO NAC. IDENTIDAD 1497264 *** Debe registrar el número de CLUTICUIJ otorgado por AFIP en la Delegación.

*** IMPORTANTE ***
 Su viñedo se encuentra en una zona cuarentenada por LOBESIA BOTRANA (POLILLA EUROPEA DE LA VID), NO DEBE TRASLADAR UVA SIN MOLER a los siguientes destinos: TUNUYAN - TUPUNGATO - SAN CARLOS - SAN RAFAEL - GENERAL ALVEAR

Nros de CIU - Cosecha Año 2023

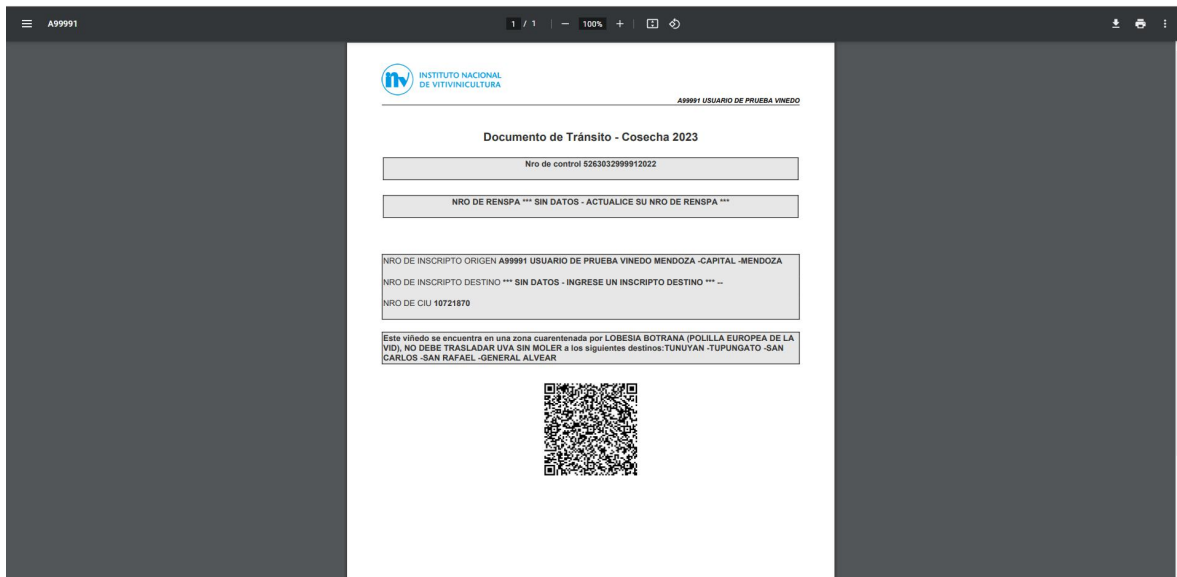
IMPRIMIR Obtenga Nros de CIU - Complementarios

Nros de CIU para A99991 - USUARIO DE PRUEBA VINEDO Mostrando 1-15 de 15 elementos

Exportar Nros de CIU - [icon] Todo

#	NRO DE INSCRIPTO	NRO DE CIU	Nro de inscripto - bodega destino	Estado
1	A99991	10721870	(vacío)	----- ↓
2	A99991	10721871	(vacío)	----- ↓
3	A99991	10721872	(vacío)	----- ↓
4	A99991	10721873	(vacío)	----- ↓
5	A99991	10721874	(vacío)	----- ↓
6	A99991	10721875	(vacío)	----- ↓
7	A99991	10721876	(vacío)	----- ↓
8	A99991	10721877	(vacío)	----- ↓
9	A99991	10721878	(vacío)	----- ↓
10	A99991	10721879	(vacío)	----- ↓

Una vez que registró el número de Inscripción de la Bodega o Fábrica de Mosto, debe realizar un clic en la flecha que figura al lado de donde dice **ESTADO DEL CIU**, y se generará un PDF denominado **Documento de Tránsito - Cosecha 2023** -, donde se le asigna un número de control y los datos de su viñedo y la bodega receptora de la uva, dicho documento debe acompañar el traslado de la uva desde el viñedo al establecimiento que elaborará la uva.



Además en el PDF obtenido, podrá observarse un código QR para verificar el documento de tránsito, el cual podrá ser leído con un celular o un dispositivo que escanee el mismo, obteniendo la información del número de control del documento de tránsito, el número de CIU, el número de inscripción del viñedo, provincia, departamento y localidad, número de RENSPA del viñedo y el número de inscripción del establecimiento destino (bodega o fábrica de mosto) con su provincia, departamento y localidad.

En la columna “Estado del CIU” se podrá verificar si los mismos ya han sido utilizados o no. En caso afirmativo, se podrá visualizar el N° de Bodega y Razón Social – Variedad, Tenor Azucarino y kilogramos.

Los listados pueden imprimirse o descargarse en formato PDF o EXCEL.

De no contar con los recursos informáticos para hacerlo, el titular del viñedo, persona autorizada o apoderado legal debidamente acreditado, podrá retirar el listado en la oficina jurisdiccional correspondiente del INV. En este caso, el Personal de la Dependencia que atiende al Inscrito, una vez que ingresa a la opción **“obtenga sus números de CIU 2023 y Complementarios”**, y en caso que el viñedo tenga deuda de Corresponsabilidad Gremial, aparecerá la notificación expuesta anteriormente, donde el titular del viñedo, persona autorizada o apoderado legal, leerá dicho informe y procederá a aceptar la notificación.

Las otras opciones permitirán al productor monitorear el movimiento y antecedentes de su viñedo.

Forma de Utilización de los Códigos Electrónicos de Seguridad (CIU):

El Productor, una vez que ingresa a la página para obtener su número de CIU, debe colocar el número de inscripción de la bodega que recibirá esa partida de uva, seguidamente al momento de ingresar la uva al establecimiento elaborador, deberá informarle a este último, el código electrónico de seguridad asignado para esa partida de uva y así sucesivamente con cada viaje que realice.

Se aclara, que los mencionados códigos, no poseen distinción de variedad y deberán ser utilizados por cada viaje que se realice a bodega, no pudiendo repetirse.

Solicitud de Códigos Electrónicos de Seguridad (CIU):

En los casos que se necesite mayor cantidad de numeración para efectuar el envío de materia prima al establecimiento elaborador, el viñatero tendrá 3 opciones para solicitar números complementarios, los cuales se detallan a continuación:

1. Cuando se necesiten varios números para completar la cosecha (hasta 10 números de CIU), se deberá ingresar a la página web del Organismo (www.argentina.gob.ar/inv), ingresando en la opción **“Cosecha 2023”** validando sus datos de ingreso y elegir el botón **“Obtenga sus Nros. de CIU 2023 y Complementarios”**, ingresando a la parte superior en **VERDE “Obtenga Nros. de CIU Complementarios”**.
2. En los casos que se requieran una cantidad mínima de números y el productor no posea acceso a internet en el momento necesario, se podrá enviar un Mensaje de Texto tipo SMS desde cualquier celular o Smartphone.

Los **SMS** serán enviados al Número **40340** conforme al siguiente detalle:

**Inv + espacio + NUM (Número Nuevo) + espacio + N° Inscripción del Viñedo + espacio +
N° inscripción bodega receptora de la uva
Ejemplo: Inv NUM A10000 B70000**

En este caso recibirá por parte del INV un número de CIU para cada SMS enviado.

3. De no optar por ninguna de las posibilidades antes descriptas, podrá concurrir el titular o apoderado del viñedo con su correspondiente tarjeta de viñatero y la documentación que acredite su

identidad a la Delegación del INV de su jurisdicción y solicitar la cantidad que estime necesaria para finalizar la vendimia.

Ante cualquier inquietud, comunicarse al **0800-5555-INV (468)** de lunes a viernes de 8 a 14 h.