



REGISTRO EN EL SISTEMA NACIONAL DE TRAZABILIDAD TRÁMITES A DISTANCIA

¿QUÉ ES TRAZABILIDAD?

A partir del 1º de enero del año 2014, mediante **Resolución N° 900/12**, se estableció el carácter obligatorio del uso del Sistema Nacional de Trazabilidad de precursores químicos con el fin de realizar el monitoreo de cada una de las sustancias y productos químicos a lo largo de toda la cadena de producción y distribución; y de esa manera efectivizar el control y la gestión de los mismos.

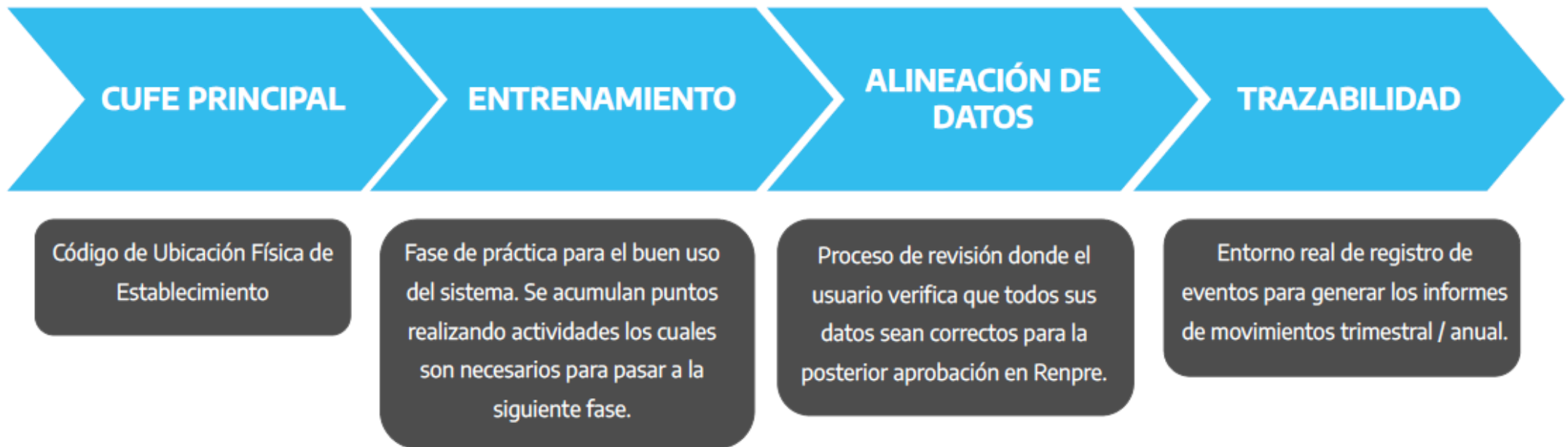
¿EN QUÉ CONSISTE LA TRAZABILIDAD?

Se **registran** en forma detallada las **operaciones** y **actividades** que realizan los operadores con **precursores químicos controlados**.

CONSIDERACIONES GENERALES

¿CÓMO EMPEZAR EN TRAZABILIDAD?

Debe contar con un certificado de inscripción en Renpre, RNPQ



1- OBTENCIÓN DEL CUFE PRINCIPAL

- El **CUFE PRINCIPAL** se compone de 13 dígitos y es otorgado por PAMI.
- Para obtener su **CUFE PRINCIPAL**, deberá comunicarse con la **Mesa de Ayuda** al mail **contacto-trazasedronar@difusion.pami.org.ar** o **0800-333-8963** e indicar los siguientes datos:
 - CUIT
 - Tipo de Agente (Subcategoría)
 - Razón Social
 - Domicilio social
- Corresponde al **DOMICILIO SOCIAL registrado** ante el **RENPRE** y una vez aprobado el mismo podrá solicitar un SUBCUFE por cada establecimiento.
- Si el CUFE PRINCIPAL es también un establecimiento, no hace falta solicitar un SUBCUFE por el mismo.

2- ENTRENAMIENTO

Una vez obtenido el N° de CUFE PRINCIPAL, el operador estará en condiciones de realizar el Entrenamiento. Deberá **registrarse** e **indicar** una serie de datos como Tipo de agente, N° de CUFE, etc.

Registro entrenamiento

Datos de la empresa

* Usted es: →

* ¿Tiene CUFE? ☐ si ☐ no

* Tipo Sociedad:

* Razón Social:

* CUIT: (numérico sin guiones - 11 caracteres)

* Email:

DEPOSITO
DEPOSITO / IMPORTADOR / EXPORTADOR
EXPORTADOR
IFA CONTROL DE CALIDAD
IFA ELABORADOR CONTRATADO
IFA TITULAR
IFA TITULAR / IFA ELABORADOR CONTRATADO
IFA TITULAR / IFA ELABORADOR CONTRATADO / IMPORTADOR
IFA TITULAR / IFA ELABORADOR CONTRATADO / IMPORTADOR / EXPORTADOR
IFA TITULAR / IMPORTADOR
IFA TITULAR / IMPORTADOR / EXPORTADOR
IMPORTADOR
IMPORTADOR / EXPORTADOR
OPERADOR GENERAL
OPERADOR GENERAL E IMPORTADOR / EXPORTADOR
OPERADOR GENERAL TRANSPORTISTA NACIONAL Y DEPOSITO
OPERADOR GENERAL Y DEPOSITO
PEQUEÑO OPERADOR
PEQUEÑO OPERADOR / IMPORTADOR
TRANSPORTISTA
TRANSPORTISTA + OPERADOR GENERAL
TRANSPORTISTA EXTRANJERO
TRANSPORTISTA NACIONAL / IMPORTADOR / EXPORTADOR
TRANSPORTISTA NACIONAL Y DEPOSITO

Luego, debe **ingresar** al sistema donde informará **10 transacciones** de modo aleatorio, con **datos ficticios**, hasta acumular un total de **10 puntos**.

Entrenamiento

Por último, se generará un **código de entrenamiento** que será requerido para registrarse en el paso **3- Alineación de Datos**.


3- ALINEACIÓN DE DATOS

Deberá **completar** una serie de datos e **ingresar el código** de registración obtenido al finalizar el **entrenamiento**.

Alineación de datos

Datos de la empresa	
* Usted es:	<input type="text"/>
* Código de registración:	<input type="text"/>
* ¿Tiene CUFE?	<input type="radio"/> si <input type="radio"/> no
* Tipo Sociedad:	<input type="text"/>
* Razón Social:	<input type="text"/>
* Nombre fantasía:	<input type="text"/>
* CUIT:	<input type="text"/> (numérico sin guiones - 11 caracteres)
* Domicilio Constituido:	<input type="text"/>
* Teléfono:	<input type="text"/> ej: (011) 11111111
* Email:	<input type="text"/>
* RNPQ:	<input type="text"/>
* País:	<input type="text"/>

Datos del **DOMICILIO SOCIAL** previamente registrado en RENPRE

Ubicación Geografica del Establecimiento	
* Calle:	<input type="text"/>
* Provincia:	<input type="text"/>
Piso:	<input type="text"/>
Entre calle 1:	<input type="text"/>
* Número Postal:	<input type="text"/>
* Número:	<input type="text"/>
* Localidad:	<input type="text"/>
Depto:	<input type="text"/>
Entre calle 2:	<input type="text"/>
* <input type="checkbox"/> GeoPosicionado	


3- ALINEACIÓN DE DATOS

Datos de la **MÁXIMA AUTORIDAD**
previamente registrada en RENPRE


Datos de Representante Legal

* Apellido:	<input type="text"/>	* Nombre:	<input type="text"/>
* CUIT:	<input type="text"/>	* Caracter:	<input type="text"/>
* Email:	<input type="text"/>	* Telefono:	<input type="text"/> ej: (011) 1111

Datos del Solicitante

* Apellido:	<input type="text"/>	* Nombre:	<input type="text"/>
* Teléfono:	<input type="text"/> ej: (011) 11111111	* Email:	<input type="text"/>
* Documento:	<input type="text"/>	* Sexo:	<input type="text"/>
* Cargo:	<input type="text"/>	* Otro:	<input type="text"/>
* Calle:	<input type="text"/>	* Número:	<input type="text"/>
* Provincia:	<input type="text"/>	* Localidad:	<input type="text"/>
Piso:	<input type="text"/>	Depto:	<input type="text"/>
Entre calle 1:	<input type="text"/>	Entre calle 2:	<input type="text"/>
* Número Postal:	<input type="text"/>	* <input type="checkbox"/> GeoPosicionado	

* campos obligatorios


 Aceptar

3- ALINEACIÓN DE DATOS



3- ALINEACIÓN DE DATOS

Ingreso al SNT



Sistema Nacional de TRAZABILIDAD


Entorno Definitivo y Productivo. Informes de movimientos Reales.

Login

Usuario:

Contraseña:

[Desbloquear cuenta o generar nueva contraseña.](#)

 Iniciar sesión

Registro Nacional de Precursores Químicos

 Sistema Nacional de TRAZABILIDAD

Agencias ▼ Salir (000000000071)

Un operador se para operar.

 **Generar PDF**





Sistema Nacional de

TRAZABILIDAD

CIERRE DE ALINEACION

DATOS DEL CURP PRINCIPAL

Tipo de agente OPERADOR GENERAL

CURP Principal: 4808080800071

Forma Social: OPERADOR GENERAL

Proceso Principal: OPERATIVO

CURP: 4808080800071

Tipo: Subdivisión Subordinada

Pro: Subdivisión Subordinada

Tipo: Subdivisión Trámite Interjurisdiccional

Pro: Subdivisión Interjurisdiccional

Teléfono: 0145145

Dirección Social: COLUMBIA 3001

Email: gservicio@pnc.org.mx

Código: PUEBLA Pro - 480 (P)

Localidad: CIUDAD AUTÓNOMA DE BERNABÉ ARIAS - CAPITAL FEDERAL, Colpo Social (PFC)

Datos del Representante Legal

Apellidos y Nombres: BOCY, RAULDA

CURP: 22080407000

Teléfono: 0145145

Código: PUEBLA

Email: gservicio@pnc.org.mx

DATOS DEL CURP DE LOS AGENTES

CURP	RAZÓN SOCIAL	CURP	DESCRIPCIÓN GEOGRÁFICA

DATOS DE PROYECCIÓN

CÓDIGO DE PROYECTO	DESCRIPCIÓN	NOTAS/AS
0100000000000	01	1. Final 2. Proyección
0000000000000	02	Autore
0000000000000	03	1. No tiene 2. No tiene 3. Proyección

Página 1

3- ALINEACIÓN DE DATOS

Envío de documentación por correo electrónico

Para verificar la identidad deberá enviar por correo electrónico los siguientes comprobantes:

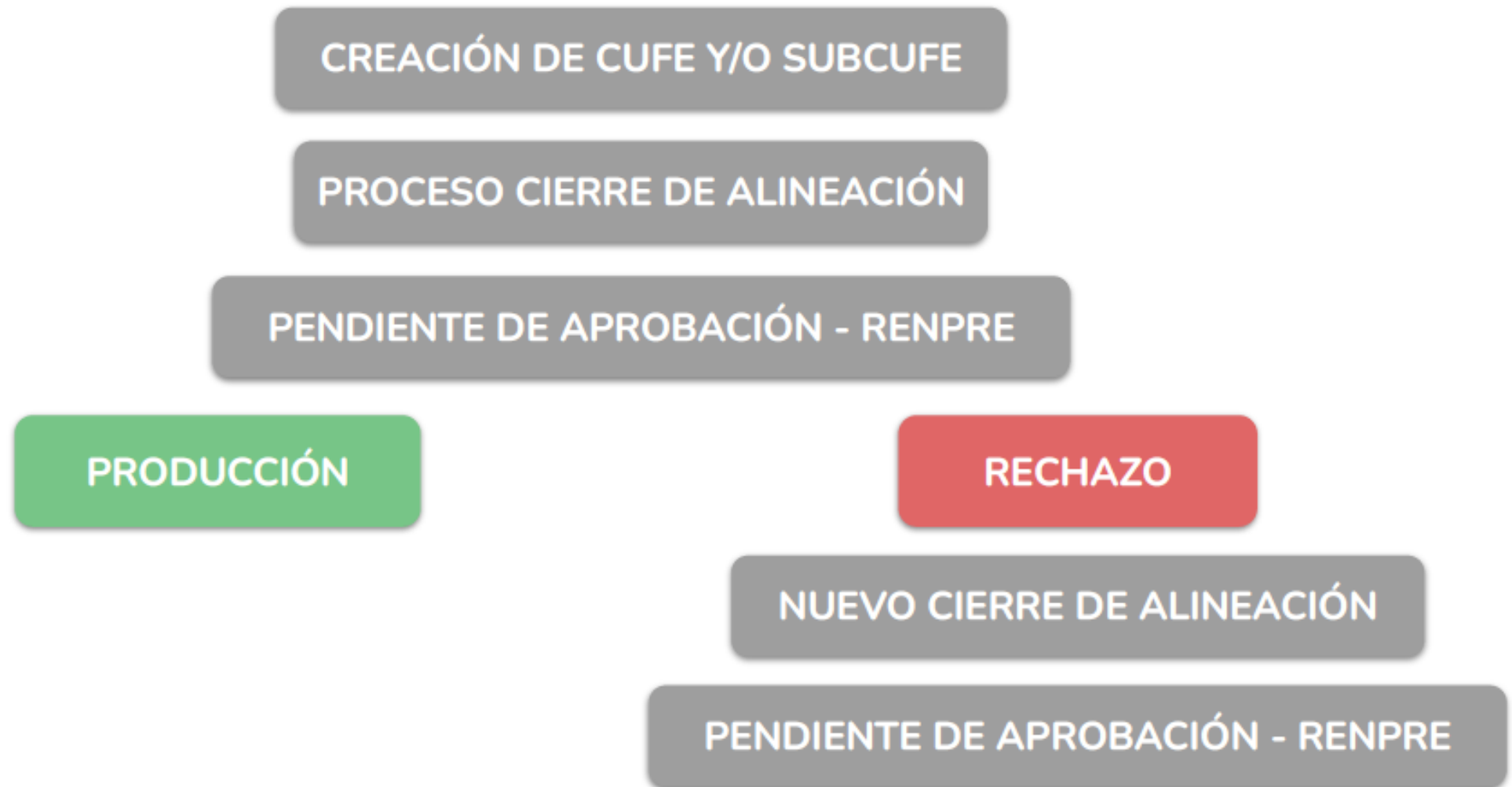
- **Constancia de Inscripción en AFIP**
- **DNI del solicitante**
- **DNI de la máxima autoridad**
- **Certificado de inscripción en RENPRE**

Al correo **contacto-trazasedronar@difusion.pami.org.ar**

Con asunto: **"Paso 3.3 Documentación Respaldatoria CUFE XXXXXXXXXXXXXXXX"**

El CUFE quedará pendiente de aprobación por parte del RENPRE.

CIRCUITO DE APROBACIÓN



ERRORES FRECUENTES EN EL PROCESO DE ALINEACIÓN

- ✗ Indicar domicilio de establecimiento en lugar del **domicilio social** en el Cufe Principal.
- ✗ Indicar un **RNPQ** erróneo y no el que surge del Certificado de Inscripción.
- ✗ Indicar una **autoridad** que no se encuentre previamente registrada ante el Renpre.
- ✗ No realizar el **geoposicionamiento** de manera manual.
- ✗ No hacer click en “**generar pdf**” luego del cierre de alineación de datos.

4- TRAZABILIDAD

Una vez **aprobada la alineación de datos del CUFE PRINCIPAL**, podrá solicitar **un SUBCUFE para cada domicilio del establecimiento**.

¿Qué es un SUBCUFE?

A cada **establecimiento** registrado en el RENPRE le corresponde un **SUBCUFE** en el Sistema Nacional de Trazabilidad.

Cada **SUBCUFE** informa los movimientos de manera **independiente** y el informe trimestral **se genera desde el CUFE PRINCIPAL**, el cual va a contener la totalidad de los movimientos realizados durante ese periodo de tiempo.

De **no** ser necesaria la solicitud de SUBCUFES ya se encontraría habilitado para cargar la información respecto a los movimientos realizados con sustancias o productos químicos controlados.

SOLICITUD DE SUBCUFES

Deberá ingresar al sistema con el **CUFE PRINCIPAL** y su **CONTRASEÑA**.

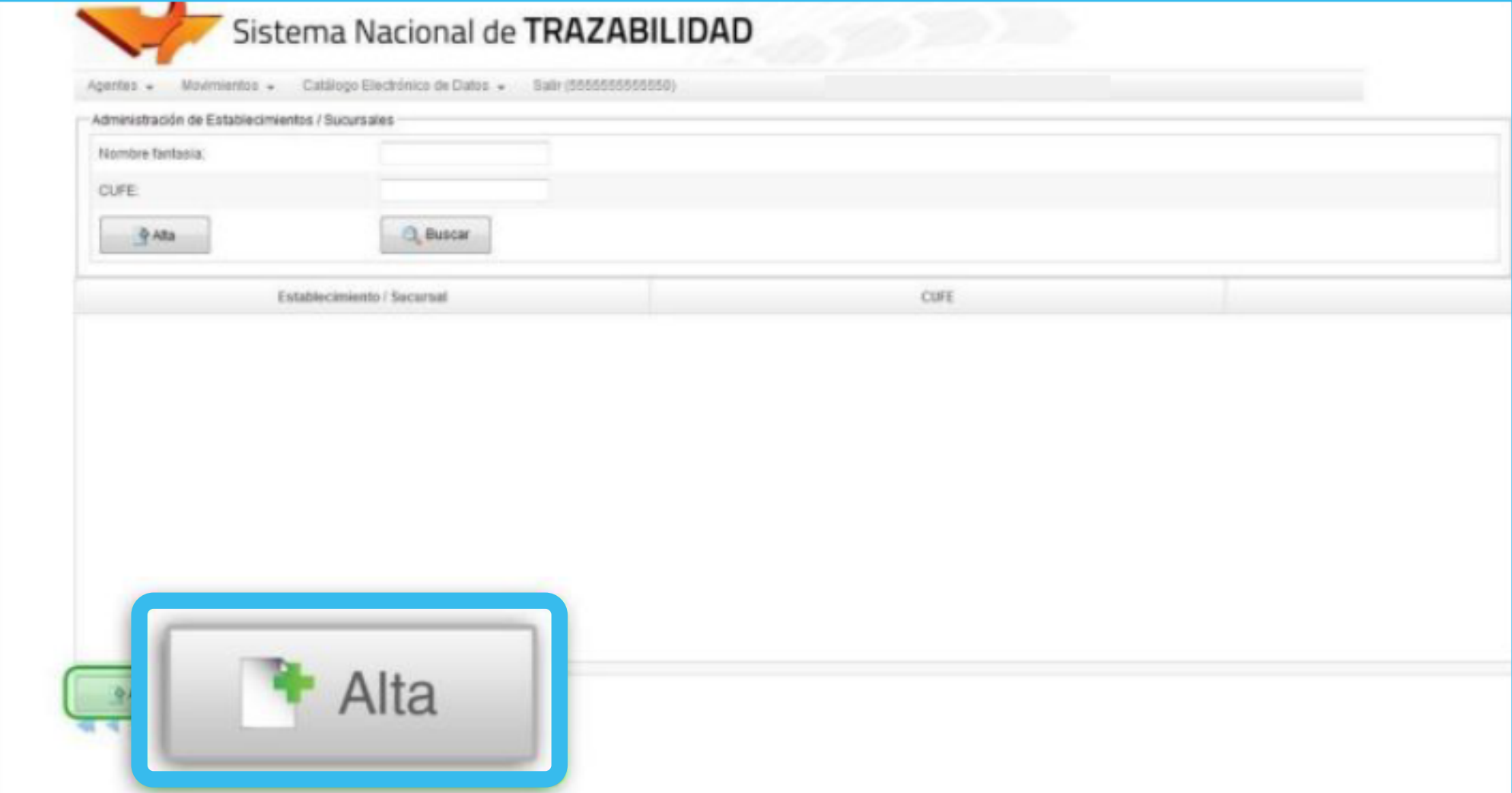
Ingreso al SNT

En el Menú debe seleccionar **“Agentes”** opción **“Establecimientos / Sucursales”**.



SOLICITUD DE SUBCUFES

Luego seleccionará **“Alta”**.



The screenshot displays the 'Sistema Nacional de TRAZABILIDAD' web application. At the top, there is a navigation bar with links for 'Agentes', 'Movimientos', 'Catálogo Electrónico de Datos', and 'Salir (555555555555)'. Below this, the main section is titled 'Administración de Establecimientos / Sucursales'. It contains two input fields: 'Nombre fantasia:' and 'CUFE:'. Below these fields are two buttons: 'Alta' (highlighted with a blue box and a green plus icon) and 'Buscar'. A table is visible below the buttons, with headers 'Establecimiento / Sucursal' and 'CUFE'. The table body is currently empty.

Establecimiento / Sucursal	CUFE
----------------------------	------

SOLICITUD DE SUBCUFES

Allí deberá completar los **datos del establecimiento y del Representante Legal** (máxima autoridad).

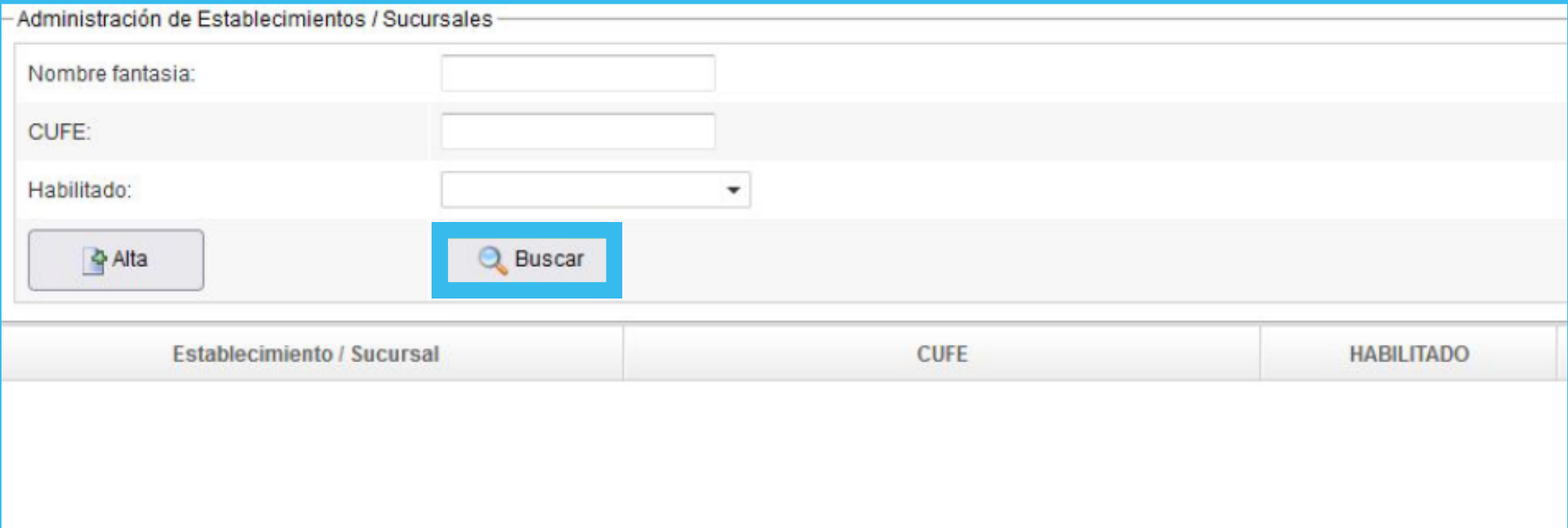
The screenshot shows a web form titled "Sistema Nacional de TRAZABILIDAD". At the top, there is a navigation bar with links: "Agentes", "Movimientos", "Catálogo Electrónico de Datos", and "Salir (555555555555)". The form is divided into three main sections:

- Datos del Establecimiento / Sucursal:** This section contains fields for "* Nombre Fantasia:", "* Email:", "* CUFE:", and "* Telefono:". A checkbox labeled "No posee GLN/CUFE, asignar uno provisorio." is checked and highlighted with a blue box. An example phone number "ej: (011) 11111111" is provided.
- Datos del Representante Legal del Establecimiento / Sucursal:** This section contains fields for "* Apellido:", "* Telefono:", "* Documento:", "* Nombre:", "* Email:", and "* Sexo:". An example phone number "ej: (011) 11111111" is provided.
- Datos de Ubicación Geografica del Establecimiento / Sucursal:** This section contains fields for "País:", "* Calle:", "* Provincia:", "Piso:", "Entre calle 1:", "* Número Postal:", "* Número:", "* Localidad:", "Depto:", "Entre calle 2:", and a checkbox for "GeoPosicionado" with a location pin icon.

At the bottom of the form, there are two buttons: "Aceptar" (with a green checkmark icon) and "Cancelar" (with a red X icon).

SOLICITUD DE SUBCUFES

Una vez finalizada la carga visualizará un número de 13 dígitos ingresando en **AGENTES - ESTABLECIMIENTOS / SUCURSALES - BUSCAR**, el cual deberán utilizar en el ingreso para un **nuevo cierre de alineación**, en éste caso, del **SUBCUFE**.





Administración de Establecimientos / Sucursales

Nombre fantasia:

CUFE:

Habilitado:

Establecimiento / Sucursal	CUFE	HABILITADO
----------------------------	------	------------

Deberán ingresar al SNT con el número de **SUBCUFE** y, en primer instancia la **contraseña del CUFE PRINCIPAL** (luego el sistema solicitará que se modifique) con el fin de realizar el **CIERRE DE ALINEACIÓN**.