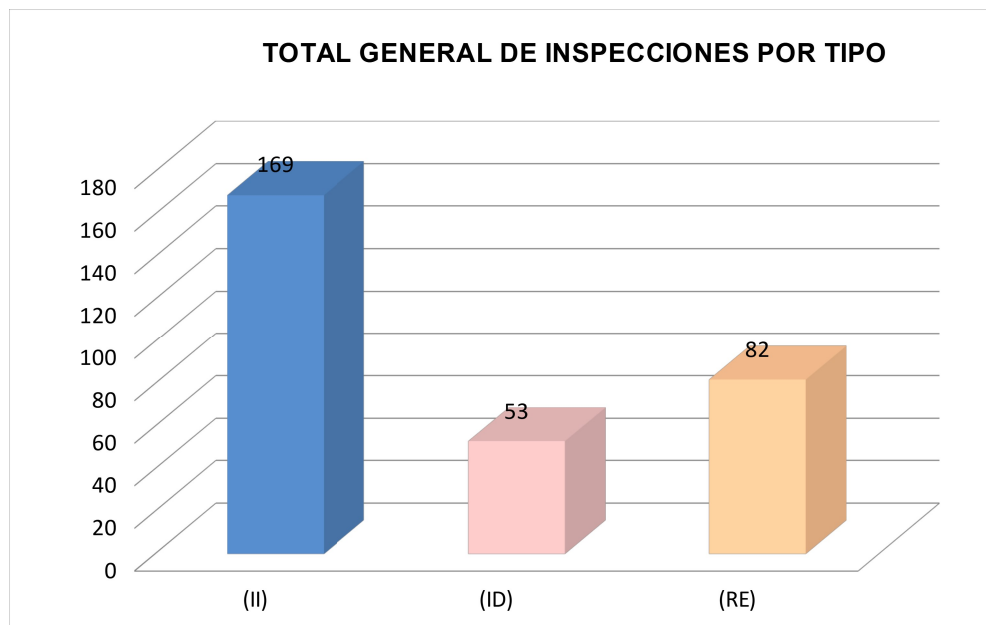


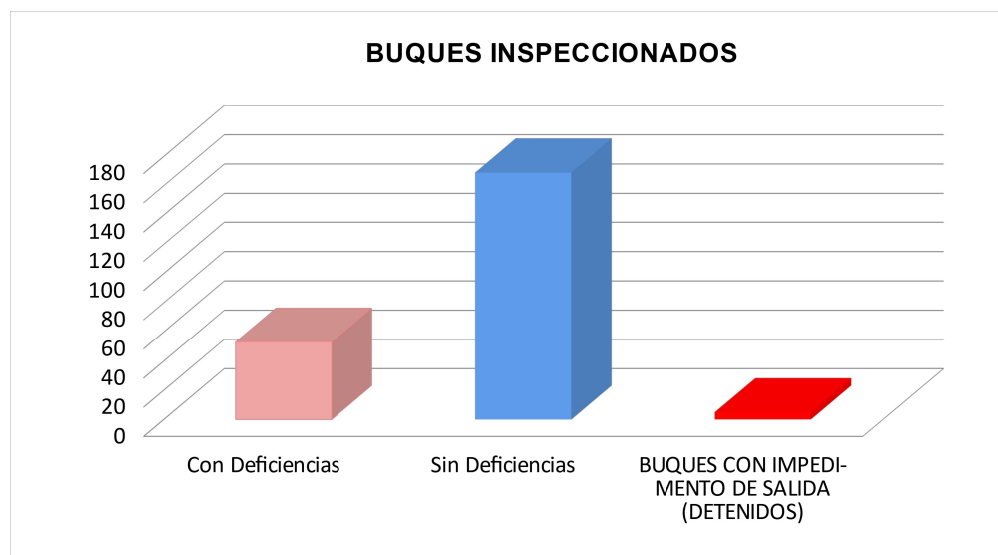
Estadística Campaña Concentrada de Inspecciones sobre "ESTABILIDAD" del 01 de Setiembre al 30 de Noviembre de 2021

TOTAL GENERAL DE INSPECCIONES POR TIPO	
Inspección Inicial sin Deficiencia (IISD) (II)	169
Inspección Inicial con Deficiencia (IICD) (ID)	53
Inspección de Seguimiento (IS) (RE)	82
TOTAL	304

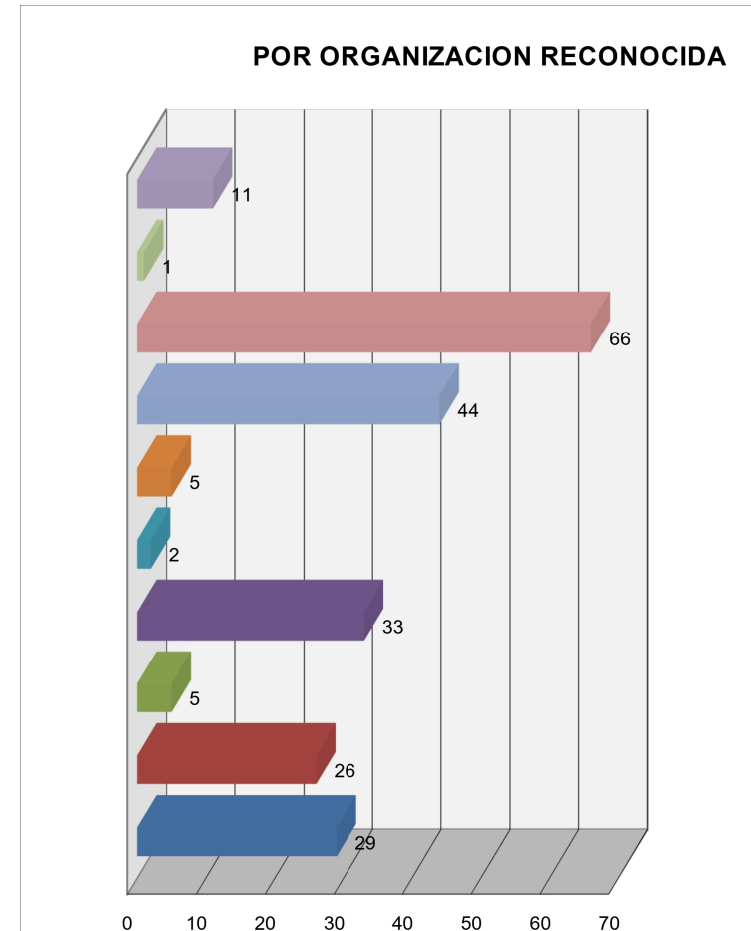


CANTIDAD DE BUQUES INSPECCIONADOS		
Con Deficiencias	Con Def/Det	53
Sin Deficiencias	Sin Def.	169
BUQUES CON IMPEDIMENTO DE SALIDA (DETENIDOS)		5
TOTAL		222

Nota: No incluye inspección de seguimiento



POR ORGANIZACIÓN RECONOCIDA	
AMERICAN BUREAU OF SHIPPING (ABS)	29
BUREAU VERITAS (BV)	26
CHINA CLASSIFICATION SOCIETY (CCS)	5
DNV-GL	33
INTERNATIONAL REGISTER OF SHIPPING (IRS)	2
KOREAN REGISTER OF SHIPPING	5
LLOYDS REGISTER(LR)	44
NIPPON KAIJI KYOKAI	66
POLISH REGISTER OF SHIPPIING (PRS)	1
REGISTRO ITALIANO NAVALE (RINA)	11
TOTAL	222



POR PUERTO			
	IISD	IICD	IS
ARROYO SECO	14	1	2
BAHIA BLANCA	13	3	8
BUENOS AIRES	4	1	3
CAMPANA	3	4	4
DOCK SUD	5		
ESCOBAR			
LA BOCA			1
LA PLATA	29	12	15
MAR DEL PLATA	2	1	1
PUERTO DESEADO	1		
PUERTO MADRYN	3		
QUEQUEN		1	2
RAMALLO	4		
RIO GALLEGOS			
ROSARIO		1	2
SANTA CRUZ			
SAN ANTONIO OESTE			
SAN LORENZO	60	11	22
SAN NICOLAS DE LOS ARROYOS	11	4	6
SAN PEDRO	2	2	2
USHUAIA	7	2	1
VILLA CONSTITUCION	1	2	3
ZARATE	10	8	10
TOTAL	169	53	82

