



**INSTITUTO NACIONAL
DE VITIVINICULTURA**

República Argentina

INFORME VINO ESPUMOSO

MENDOZA, ARGENTINA – Octubre 2023

**Informe elaborado por el Laboratorio Estadístico
Dirección de Estadística Públicas y Relaciones Institucionales
INSTITUTO NACIONAL DE VITIVINICULTURA
Av. San Martín 430 / Ciudad (CP M5500AAR) / Mendoza / Argentina
Tel. 54-261-5216605 - Fax. 54 -261- 5216606 / www.inv.gov.ar**

La comercialización de vinos espumosos o espumantes va en aumento tanto en el mercado interno como en las exportaciones, siendo la categoría que presenta el mayor crecimiento en términos relativos en el último año.

FÁBRICAS DE ESPUMOSO

Actualmente hay 131 fábricas de espumoso en el país, distribuidas en 12 provincias vitivinícolas. Mendoza concentra el 71% de las fábricas de espumoso del país, seguida por San Juan (5,3%), Chubut (5,3%) y Río Negro (4,6%).

Fábricas de Espumoso por Provincia y Departamento - Año 2022

PROVINCIA	DEPARTAMENTO	CANTIDAD
MENDOZA	LUJAN DE CUYO	35
	MAIPU	19
	SAN RAFAEL	12
	GUAYMALLEN	7
	TUPUNGATO	5
	TUNUYAN	4
	SAN MARTIN	2
	SAN CARLOS	2
	RIVADAVIA	2
	GODOY CRUZ	2
	GENERAL ALVEAR	2
JUNIN	1	
Total Mendoza		93
SAN JUAN	POCITO	4
	CAPITAL	1
	RAWSON	1
	SAN MARTIN	1
Total San Juan		7
RIO NEGRO	GENERAL ROCA	5
	AVELLANEDA	1
Total Río Negro		6
CHUBUT	CUSHAMEN	3
	FUTALEUFU	3
	SARMIENTO	1
Total Chubut		7
CORDOBA	CALAMUCHITA	2
	ISCHILIN	1
	SANTA MARIA	1
	COLON	1
Total Córdoba		5
NEUQUEN	A&ELO	4
Total Neuquén		4
SALTA	MOLINOS	1
	CAFAYATE	1
Total Salta		2
ENTRE RIOS	GALEGUAYCHU	1
	COLON	1
Total Entre Rios		2
BUENOS AIRES	TORNQUIST	1
	GENERAL PUEYRREDON	1
Total Buenos Aires		2
CATAMARCA	CAPITAL	1
Total Catamarca		1
TUCUMAN	TAFI DEL VALLE	1
Total Tucumán		1
LA PAMPA	PUELEN	1
Total La Pampa		1
TOTAL GENERAL		131

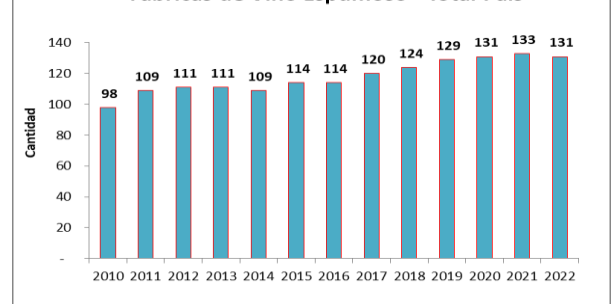
La cantidad de fábricas de espumoso en el país ha ido en aumento, registrando un incremento del 18% con respecto al 2010. En 2022 se registran 20 fábricas de espumoso más que hace 10 años.

Es interesante observar el aumento de este tipo de establecimientos en Mendoza, Chubut y Córdoba que tienen 12, 6 y 3 fábricas de espumoso más respectivamente, que hace 10 años.

Serie Fábricas de Espumoso por Provincia - Año 2010-2022

PROVINCIA	2010	2011	2012	2013	2014	2015	2016	2017	2018	2019	2020	2021	2022
MENDOZA	71	83	82	81	80	85	88	93	96	99	99	98	93
SAN JUAN	8	9	8	9	9	9	7	7	8	7	7	7	7
CHUBUT	-	-	1	1	1	1	1	2	2	2	4	5	7
RIO NEGRO	9	8	9	8	8	8	8	6	6	5	6	6	6
CORDOBA	1	1	2	2	2	2	2	2	2	4	4	4	5
NEUQUEN	5	5	6	6	6	6	5	4	4	4	4	4	4
BUENOS AIRES	-	-	-	-	-	-	-	-	-	1	1	2	2
ENTRE RIOS	1	1	1	1	1	1	1	1	1	1	1	2	2
SALTA	-	-	-	-	-	-	-	2	2	3	2	2	2
CATAMARCA	1	1	1	1	1	1	1	1	1	1	1	1	1
LA PAMPA	1	1	1	1	1	1	1	1	1	1	1	1	1
TUCUMAN	-	-	-	-	-	-	-	1	1	1	1	1	1
LA RIOJA	1	-	-	-	-	-	-	-	-	-	-	-	-
Total general	98	109	111	111	109	114	114	120	124	129	131	133	131

Fábricas de Vino Espumoso - Total País



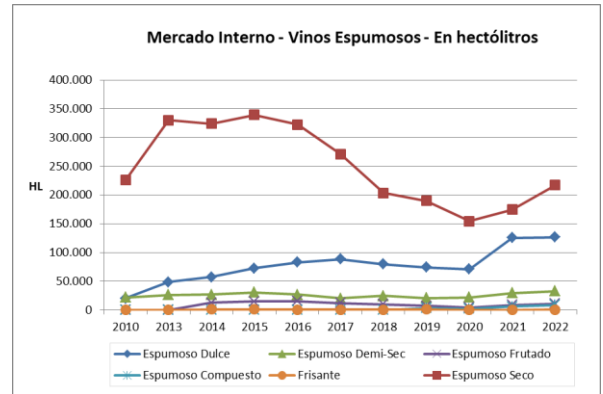
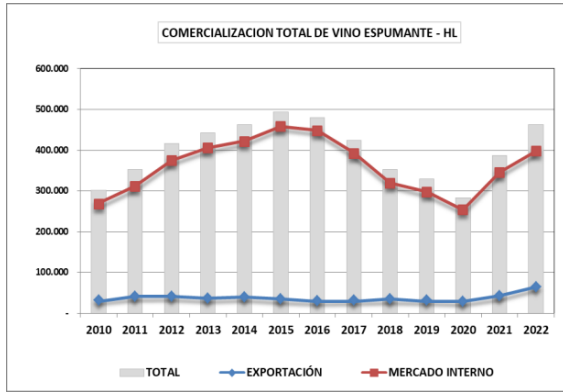
COMERCIALIZACIÓN TOTAL

En el año 2022 se comercializaron 462.620 hl de vino espumoso, el 86% se despachó al mercado local y el 14% se exportó.

Analizando las ventas de este producto en los últimos años observamos que tuvieron un aumento hasta el año 2015, luego del cual comenzaron a disminuir tocando su piso en el año 2020, año de pandemia, en el que se comercializó el menor volumen del período analizado.

Las ventas se recuperaron luego del 2020, logrando en el último año un incremento del 19,6%, con aumento tanto en el mercado interno como en las exportaciones.

AÑOS	TOTAL COMERCIALIZACIÓN VINOS ESPUMANTES		
	MERCADO INTERNO	EXPORTACIÓN	TOTAL
2010	268.062	32.981	301.043
2011	310.429	41.833	352.262
2012	373.957	42.093	416.050
2013	404.979	37.487	442.466
2014	421.568	40.636	462.204
2015	458.436	34.880	493.316
2016	447.996	31.246	479.242
2017	392.029	32.526	424.555
2018	318.141	34.694	352.834
2019	296.319	32.661	328.979
2020	253.575	29.894	283.469
2021	344.433	42.524	386.957
2022	397.077	65.544	462.620
Var.% 22/13	-2,0	74,8	4,6
Var.% 22/21	15,3	54,1	19,6



MERCADO INTERNO

En 2022 se comercializaron 397.077 hl de Vino Espumoso en el Mercado Interno.

Los despachos de Vino Espumoso al mercado interno tuvieron un crecimiento hasta el año 2015 y luego comenzaron a caer. En el 2021 volvieron a crecer y en 2022 el volumen de ventas fue un 15,3% mayor al año anterior.

El Vino Espumoso que más se comercializa en Argentina es el Espumoso Seco, 54,7% del total en 2022, le sigue el Espumoso Dulce (31,9%) y el Espumoso Demi-sec (8,3%).

En el último año, 2022 se vendieron 5,2 millones de litros más de Vino Espumoso que en el año 2021. El Espumoso Seco fue el de mayor crecimiento (+24,3%) con un aumento de 4,2 millones de litros.

En términos relativos es destacable el aumento del Espumoso Compuesto (+55%) y Espumoso Frisante (+114,1%).

Respecto a los envases, en 2022, se despacharon 4.619 hl de Vino Espumoso en lata (1,2% del total), el resto fue botella.

La distribución de las ventas al mercado interno por provincias y departamentos se muestra en los siguientes cuadros.

Mercado Interno - Vino Espumoso - por provincia de origen - hl

Provincia	2010	2013	2014	2015	2016	2017	2018	2019	2020	2021	2022	Var. % 22/21	Var. % 22/13
Mendoza	260.224	393.567	413.290	448.034	439.684	384.839	313.485	289.488	246.810	336.627	388.512	15,4	-1,3
Neuquén	2.872	5.808	4.728	6.010	5.290	4.841	2.544	5.161	5.473	5.681	6.029	6,1	3,8
San Juan	4.715	5.416	3.195	2.989	2.522	1.956	1.700	1.204	1.001	1.505	1.853	23,1	-65,8
Salta	-	-	-	-	-	38	22	72	13	238	206	-13,2	-
Córdoba	36	57	73	72	81	77	88	67	61	101	175	72,7	208,1
Río Negro	204	111	157	158	136	138	122	103	91	96	107	11,7	-3,8
Buenos Aires	-	-	-	-	-	-	-	-	-	-	96	-	-
La Pampa	-	14	118	153	262	123	170	211	114	149	56	-62,6	292,03
Entre Ríos	12	7	6	14	12	12	10	9	5	33	29	-11,5	312,4
Chubut	-	-	-	-	7	5	-	3	8	5	15	205,2	-
Catamarca	-	-	-	7	0,3	-	-	-	-	-	-	-	-
Total general	268.062	404.979	421.568	458.436	447.996	392.029	318.141	296.319	253.575	344.433	397.077	15,3	-2,0

Mercado Interno por depto - Vino Espumoso - 2022

Provincia	Departamento	Hectólitos	Part %
MENDOZA	LUJAN DE CUYO	154.130	39,7
	MAIPU	126.110	32,5
	SAN RAFAEL	66.650	17,2
	TUNUYAN	19.188	4,9
	GUAYMALLÉN	11.734	3,0
	GODOY CRUZ	4.859	1,3
	JUNIN	3.392	0,9
	TUPUNGATO	1.324	0,3
	SAN CARLOS	454	0,1
	GENERAL ALVEAR	350	0,09
	RIVADAVIA	314	0,08
SAN MARTIN	6	0,002	
Total Mendoza- Mercado interno	388.512	100,0	

Provincia	Departamento	HL
NEUQUÉN	AÑELO	6.029
Total Neuquén		6.029

Provincia	Departamento	HL
SAN JUAN	SAN MARTIN	1.613
	RAWSON	222
	POCITO	18
Total San Juan		1.853

Mercado Interno - Vinos Espumosos - En hectólitos

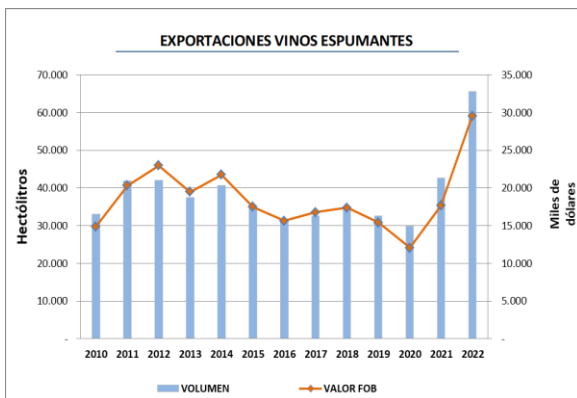
Tipo de Espumoso	Color	2010	2013	2014	2015	2016	2017	2018	2019	2020	2021	2022	Var. % 2022/21
Espumoso Seco	Blanco	220.884	320.998	312.100	327.060	309.157	257.353	192.481	179.404	142.158	158.594	189.590	19,5
	Rosado	5.093	8.947	11.821	11.974	13.379	13.669	10.849	10.467	12.177	16.177	27.608	70,7
	Tinto	90	38	189	419	95	67	46	24	71	55	94	72,7
Total		226.067	329.982	324.110	339.452	322.630	271.089	203.376	189.895	154.406	174.825	217.292	24,3
Espumoso Dulce	Blanco	16.415	41.614	49.471	63.306	74.129	79.658	72.298	68.503	64.301	113.304	113.232	-0,1
	Rosado	3.747	7.105	7.892	9.219	8.590	8.885	7.607	5.904	6.348	12.167	13.381	10,0
	Tinto	5	-	8	1	1	-	-	-	35	-	-	-
Total		20.166	48.719	57.371	72.526	82.721	88.543	79.905	74.407	70.684	125.471	126.613	0,9
Espumoso Demi-Sec	Blanco	18.492	24.281	24.152	28.734	24.217	18.763	21.149	18.318	17.487	23.452	26.571	13,3
	Rosado	3.336	1.998	2.425	1.813	2.308	1.440	3.083	2.283	4.173	5.736	6.185	7,8
	Tinto	1	-	-	-	-	4	53	-	-	-	1	14
Total		21.829	26.279	26.577	30.546	26.525	20.207	24.284	20.600	21.661	29.189	32.770	12,3
Espumoso Frutado	s/d	-	-	12.397	14.910	14.074	10.799	9.054	5.648	3.526	7.909	9.606	21,4
	Blanco	-	-	-	-	679	681	819	1.180	999	676	1.156	71,1
	Rosado	-	-	-	-	587	256	-	77	80	378	240	-36,5
Total				12.397	14.910	15.341	11.736	9.873	6.905	4.605	8.963	11.002	22,7
Espumoso Compuesto	Rosado	-	-	-	-	-	-	-	3.470	1.561	4.809	4.582	-4,7
	Blanco	-	-	-	-	-	-	-	-	527	969	4.374	351,4
Total									3.470	2.088	5.778	8.956	55,0
Frisante	Blanco	-	-	1.114	1.001	754	400	589	977	84	100	302	200,8
	Rosado	-	-	-	-	26	53	7	19	49	100	89	-10,7
	Tinto	-	-	-	-	-	-	107	44	-	7	53	633,1
Total				1.114	1.001	780	454	702	1.040	132	207	444	114,1
TOTAL ESPUMOSOS		268.062	404.979	421.568	458.436	447.996	392.029	318.141	296.319	253.575	344.433	397.077	15,3

En Mendoza los departamentos que más vino Espumoso despacharon al Mercado Interno en 2022 fueron Luján de Cuyo (39,7%), Maipú (32,5%), San Rafael (17,2%) y Tunuyán (4,9%).

MERCADO EXTERNO

En 2022 se exportaron 65.544 hl de Vino Espumoso, por un valor de 29.541.000 dólares, llegando al **record histórico en el volumen exportado**. Se registró un incremento del 54,1% con respecto al año 2021 en volumen y un 67,6% en valor FOB.

Año	VINO ESPUMANTE	
	Hectólitros	Miles U\$S
2010	32.981	14.860
2011	41.833	20.310
2012	42.093	22.967
2013	37.487	19.472
2014	40.636	21.769
2015	34.880	17.490
2016	31.246	15.651
2017	32.526	16.773
2018	34.694	17.388
2019	32.661	15.397
2020	29.894	12.075
2021	42.524	17.628
2022	65.544	29.541
Var. 22/13	74,8	51,7
Var. 22/21	54,1	67,6



En 2022 Mendoza exportó el 99,1% del total de Vino Espumoso del país. En segundo y tercer lugar se encuentran Neuquén y La Rioja.

Provincia	2010	2011	2012	2013	2014	2015	2016	2017	2018	2019	2020	2021	2022	Part % 2022
Mendoza	31.143	40.461	41.254	36.617	40.088	34.478	30.793	31.967	34.336	32.080	29.647	41.611	64.934	99,1
Neuquén	466	386	544	696	430	344	354	487	254	331	90	250	294	0,4
La Rioja	84	264	10	0,5	-	-	2	11	-	23	6	98	134	0,2
San Juan	24	273	176	114	37	19	46	9	6	76	93	475	113	0,2
Río Negro	22	58	40	58	80	31	46	37	21	81	16	72	40	0,1
Buenos Aires	1.242	390	69	2	-	-	-	-	-	28	-	-	19	0,03
Salta	-	-	-	-	-	8	3	15	76	43	35	18	8	0,01
La Pampa	-	-	-	-	-	-	-	-	-	-	5	-	3	0,004
Córdoba	-	-	-	-	-	-	1	1	-	-	-	2	-	-
San Luis	-	-	-	-	-	0,1	-	-	-	-	-	-	-	-
Sancta Fé	-	-	-	-	-	-	-	-	-	-	1	-	-	-
Total país	32.981	41.833	42.093	37.487	40.636	34.880	31.246	32.526	34.694	32.661	29.894	42.524	65.544	100,0

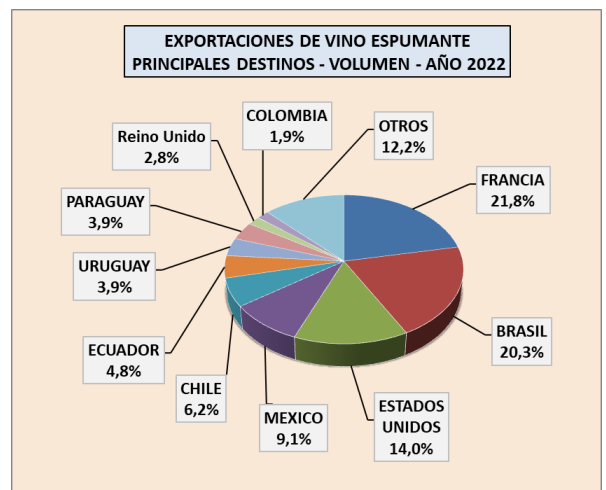
Los departamentos de Mendoza que más exportaron fueron Luján de Cuyo (67,4%), Maipú (10,8%) y San Rafael (10,4%).

EXPORTACIONES DE VINO ESPUMOSO - 2022			
	Departamento	Hectólitros	Part %
MENDOZA	LUJAN DE CUYO	43.774	67,4
	MAIPU	6.996	10,8
	SAN RAFAEL	6.753	10,4
	RIVADAVIA	3.988	6,1
	TUPUNGATO	1.268	2,0
	TUNUYAN	1.219	1,9
	GUAYMALLEN	361	0,6
	SAN MARTIN	256	0,4
	JUNIN	183	0,3
	GODOY CRUZ	122	0,2
SAN CARLOS	10	0,02	
GENERAL ALVEAR	4	0,01	
Total Mendoza		64.934	100,0

Las exportaciones de Neuquén corresponden al departamento de Añelo, las de La Rioja a Chilcito principalmente y en San Juan se exportó desde San Martín y Caucete.

Las exportaciones de Vino Espumoso total país en 2022 fueron principalmente a países de América. **Si bien el principal destino fue Francia (21,8%), de los diez principales destinos por volumen, hay ocho países de América, siete de los cuales son latinoamericanos.**

En segundo y tercer lugar en el ranking de países destino se encuentran Brasil (20,3%) y Estados Unidos (14%).



En cuanto al tipo de vino espumoso exportado en 2022, se observa que el espumoso seco fue el de mayor volumen (55,7%), seguido por el espumoso compuesto (24%) y el espumoso dulce (12,6%).

