



**INSTITUTO NACIONAL
DE VITIVINICULTURA**

República Argentina

INFORME DE VARIEDAD SEMILLÓN

MENDOZA, ARGENTINA – Febrero 2023

Informe elaborado por el Laboratorio Estadístico
INSTITUTO NACIONAL DE VITIVINICULTURA

estadisticas@inv.gov.ar

Av. San Martín 430 / Ciudad (CP M5500AAR) / Mendoza / Argentina

www.argentina.gob.ar

ÍNDICE

INTRODUCCIÓN	3
SUPERFICIE	4
PRODUCCIÓN DE UVA	5
COMERCIALIZACIÓN	6
MERCADO INTERNO	7
MERCADO EXTERNO	8

Semillón es un cepaje de la zona de Sauternes (Gironde) de donde se ha difundido a todo el Sudoeste francés. En Cuyo constituye una entidad bien definida, conocida sólo por ese nombre, aunque en algunos casos es confundido con Sauvignon.

Se lo distingue por sus brotes coloreados y sus hojas orbiculares con senos laterales superiores e inferiores de mediana profundidad, recortando cinco lóbulos iguales, frecuentemente revolutados y de una tonalidad amarillenta que resulta característica para los tipos más difundidos.

Se han identificado algunas formas con las hojas más extendidas, de verde más oscuro.

El racimo es cónico-corto, no muy apretado, de bayas redondas y de piel fina.

Sus granos atacados por la podredumbre noble, son cosechados en tandas sucesivas. Con el grado de ataque y sobre maduración adecuados, son sometidos a una elaboración muy laboriosa.

En Cuyo, aunque no es objeto de cuidados especiales, el vino de esta variedad se considera de buena calidad.

En nuestro medio ha ido menguando su importancia, debido a su susceptibilidad a la podredumbre del racimo (*).



(*). Descripto en *CULTIVARES VITÍCOLAS ARGENTINAS –INTA*, Alberto J. Alcalde.

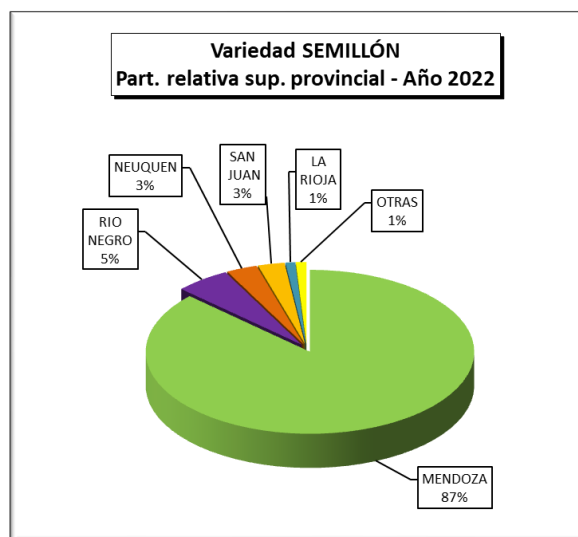
SUPERFICIE

SEMILLÓN está presente en doce provincias vitivinícolas de Argentina, registrando en el año 2022 un total de 578 ha cultivadas, lo cual representa el 0,3 % del total de vid del país.

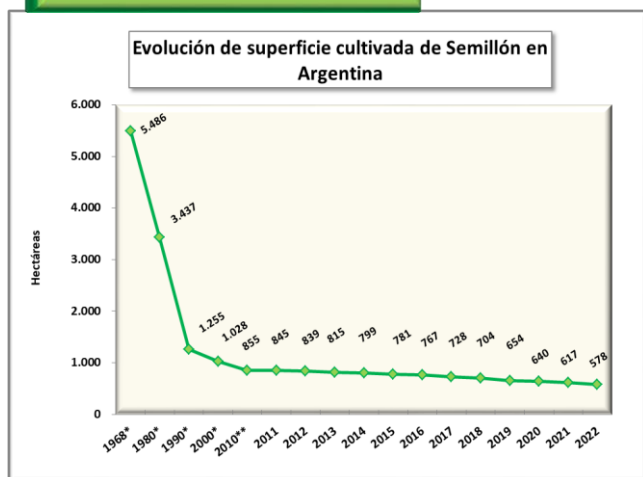
La superficie de esta variedad va en disminución desde hace más de 50 años. Entre el año 1968 y el 2010 el descenso de hectáreas cultivadas fue de 84,4%, pasando de las 5.486 ha a las actuales 578 ha.

En el período 2010-2022 disminuyó un 32,3% la superficie de SEMILLÓN. En Mendoza cayó un 32,1%, en Río Negro un 35% y en el resto del país un 33,1%.

La provincia de Mendoza tiene la mayor cantidad de SEMILLÓN del país, alcanzando en 2022 las 503 ha (87%), seguida por Río Negro con 31 ha (5%), el resto de las provincias cuenta con 44 ha (8%).



LA CANTIDAD DE HA CULTIVADAS DE SEMILLÓN DISMINUYÓ 84,4% 1968-2010



*Censos Vitícolas

** Operativo Actualización Registro de Viñedos ciclo vegetativo 2010-2011

Para el año 2022 en la provincia de Mendoza la mayor superficie de SEMILLÓN se encuentra en el departamento de Tupungato (31,1%), seguido por Luján de Cuyo (26,2%) y Maipú (15,7%).

En Río Negro, el departamento que más superficie registra de esta variedad es General Roca (67,8%), seguido por El Cuy y Conesa.

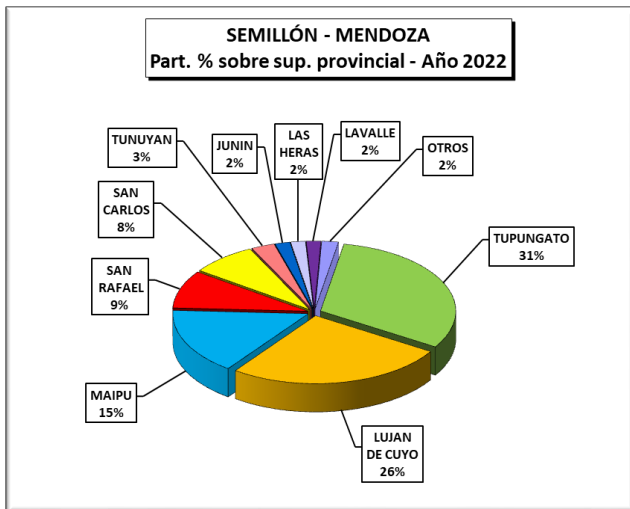
LA MAYOR SUPERFICIE DE SEMILLÓN SE ENCUENTRA EN LA PROVINCIA DE MENDOZA (87%) TUPUNGATO (31%) LUJÁN DE CUYO (26%)

MENDOZA - SUPERFICIE SEMILLÓN POR DEPARTAMENTO (ha) - AÑO 2022

Departamento	SEMILLÓN	% s/ total SEMILLÓN Provincia	Superficie total de vid	Part. % SEMILLÓN sobre total sup de vid
TUPUNGATO	156	31,1	10.434	1,5
LUJÁN DE CUYO	132	26,2	15.388	0,9
MAIPÚ	79	15,7	10.965	0,7
SAN RAFAEL	45	9,0	12.558	0,4
SAN CARLOS	40	7,9	8.933	0,4
TUNUYÁN	14	2,8	9.906	0,1
JUNÍN	9	1,8	11.062	0,1
LAS HERAS	9	1,8	1.381	0,6
LAVALLE	9	1,7	12.780	0,1
SAN MARTÍN	6	1,2	26.806	0,02
SANTA ROSA	3	0,7	8.536	0,04
GENERAL ALVEAR	1	0,2	3.647	0,03
Total	503	100	132.394	0,4

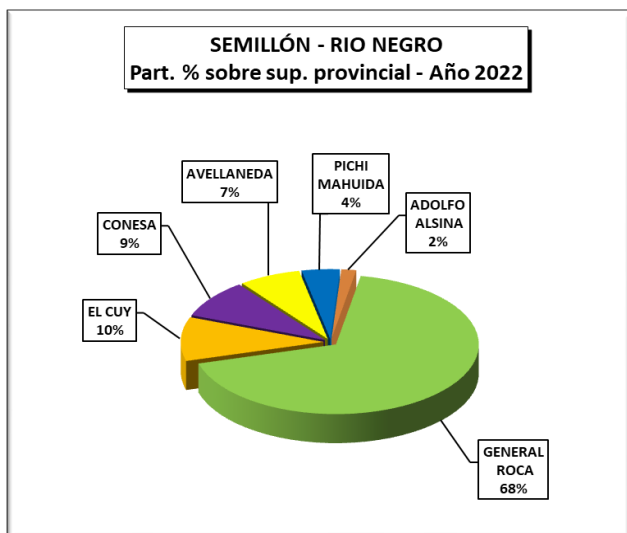
SUPERFICIE SEMILLÓN POR PROVINCIA - (ha) - AÑO 2022

PROVINCIA	SEMILLÓN	Part. % s/ total SEMILLÓN País	Superficie total de vid provincia	Part. % SEMILLÓN s/ total sup vid provincia
MENDOZA	503	87,0	147.379	0,3
RIO NEGRO	31	5,4	41.279	0,1
NEUQUEN	18	3,1	7.427	0,2
SAN JUAN	15	2,6	3.641	0,4
LA RIOJA	5,6	1,0	1.549	0,4
OTRAS PROVINCIAS	5,6	0,96	5.772	0,10
Total	578	100	207.047	0,3



RIO NEGRO - SUPERFICIE SEMILLÓN POR DEPARTAMENTO (ha) - AÑO 2022

Departamento	SEMILLÓN	% s/ total SEMILLÓN Provincia	Superficie total de vid	Part. % SEMILLÓN sobre total sup de vid
GENERAL ROCA	21	67,8	1.082	2,0
EL CUY	3	10,2	60	5,3
CONESA	3	8,9	36	7,7
AVELLANEDA	2	7,0	206	1,1
PICHI MAHUIDA	1	4,3	61	2,2
ADOLFO ALSINA	1	1,7	102	0,5
Total	31	100	1.548	2,02



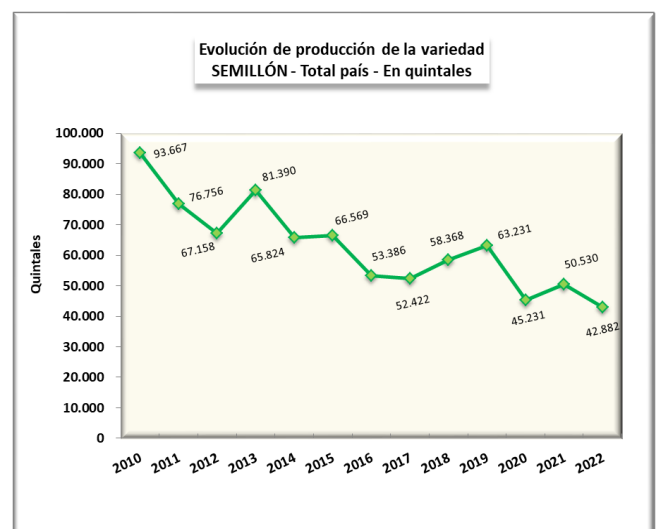
OTRAS PROVINCIAS - SUPERFICIE SEMILLÓN POR DEPARTAMENTO (ha) - AÑO 2022

PROVINCIA	DEPARTAMENTO	SUP. SEMILLÓN (ha)	Part % sobre total semillón prov.
SAN JUAN		15	
	NUEVE DE JULIO	7	42,7
	SAN MARTÍN	4	27,1
	CAUCETE	3	16,7
	VEINTICINCO DE MAYO	2	13,1
	SARMIENTO	0,1	0,4
NEUQUÉN		18	
	AÑELO	16	91,1
	CONFLUENCIA	1	8,4
	PICUN LEUFU	0,1	0,5
LA RIOJA		6	
	CASTRO BARROS	3	62,4
	CNEL. FELIPE VARELA	2	37,6
LA PAMPA		3	
	PUJELEN	3	100
JUJUY		1	
	TILCARA	1	72,3
	TUMBAYA	0,4	27,7
CORDOBA		0,5	
	ISCHILIN	0,5	97,5
	TULUMBA	0,01	2,5
CHUBUT		0,3	
	FUTALEUFU	0,3	100
SALTA		0,3	
	CAFAYATE	0,3	100
BUENOS AIRES		0,2	
	TANDIL	0,2	94,0
	CAMPANA	0,01	6,0
SAN LUIS		0,06	
	LA CAPITAL	0,06	100
TOTAL		44,15	

PRODUCCIÓN DE UVA

En 2022 la producción total en el país de la variedad SEMILLÓN fue de 42.882 quintales. Como se puede observar en el gráfico de evolución, la producción ha disminuido en el período 2010-2022 (-54,2%).

Para el año 2022 disminuyó un 15,1% en relación a año anterior.



LA PRODUCCIÓN DE SEMILLÓN HA DISMINUIDO (54%) 2010-2022

PRODUCCIÓN UVA VARIEDAD SEMILLÓN - EN QUINTALES

PROVINCIA	2010	2011	2012	2013	2014	2015	2016	2017	2018	2019	2020	2021	2022	Promedio (qq) 2010/2022	Var.% 22/10	Var.% 22/21
MENDOZA	85.276	63.878	58.051	71.345	59.114	56.203	44.931	44.672	49.966	56.486	39.917	43.786	37.790	54.724	-55,7	-13,7
SAN JUAN	4.166	7.323	3.761	4.979	3.110	5.541	4.487	4.281	4.029	3.697	2.493	3.009	2.165	4.080	-48,0	-28,1
NEUQUÉN	1.908	2.312	2.601	2.300	1.735	2.501	1.783	1.725	2.251	1.252	1.219	1.515	1.270	1.875	-33,4	-16,2
RIO NEGRO	1.975	2.500	1.852	2.203	1.488	1.943	1.904	1.246	1.497	1.314	986	1.424	1.087	1.648	-45,0	-23,7
LARIOJA	309	672	687	564	378	381	281	498	617	445	563	723	496	509	60,6	-31,4
CÓRDOBA	-	-	4	-	-	-	-	-	8	37	47	52	28	13	-	-47,3
SALTA	-	-	-	-	-	-	-	-	-	-	7	20	23	4	-	18,9
LA PAMPA	33	72	202	-	-	-	-	-	-	-	-	-	-	24	-	-
JUJUY	-	-	-	-	-	-	-	-	-	-	-	-	23	2	-	-
TOTAL	93.667	76.756	67.158	81.390	65.824	66.569	53.386	52.422	58.368	63.231	45.231	50.530	42.882	62.878	-54,2	-15,1

La producción de SEMILLÓN 2022 por departamento de origen en la provincia de Mendoza se muestra en el siguiente cuadro.

MENDOZA - Producción SEMILLÓN por
Departamento - AÑO 2022

DEPARTAMENTO	2022	Part.% sobre total Provincial
Tupungato	17.198	45,5
Maipú	8.170	21,6
Luján de Cuyo	6.403	16,9
San Carlos	2.753	7,3
San Rafael	1.210	3,2
Tunuyán	936	2,5
Junín	449	1,2
Las Heras	323	0,9
Lavalle	251	0,7
San Martín	96	0,3
TOTAL	37.790	100

MAYOR CANTIDAD DE PRODUCCIÓN
DE SEMILLÓN
TUPUNGATO (45%)
MAIPÚ (22%)

Los tres principales departamentos que más quintales de SEMILLÓN cosecharon en 2022 fueron Tupungato (45,5%), Maipú (21,6%) y Luján de Cuyo (16,9%).

OTRAS PROVINCIAS - PRODUCCIÓN SEMILLÓN POR DEPARTAMENTO - AÑO 2022

PROVINCIA	DEPARTAMENTO	PRODUCCIÓN SEMILLÓN (quintales)	Part % sobre total SEMILLÓN provincial
SAN JUAN		2.165	
	San Martín	1.044	48
	Caucete	687	32
	25 de Mayo	433	20
NEUQUÉN		1.270	
	Añelo	1.270	100
RIO NEGRO		1.087	
	Gral. Roca	1.087	100
LA RIOJA		496	
	Castro Barros	464	94
	Cnel. Felipe Varela	32	6
CÓRDOBA		28	
	Ischilín	28	100
SALTA		23	
	Cafayate	23	100
JUJUY		23	
	Tumbaya	23	100
TOTAL		5.092	

COMERCIALIZACIÓN

En el 2021 se comercializaron 5.502 hl de vino varietal puro de SEMILLÓN y 433 hl de SEMILLÓN en corte con alguna otra variedad. Considerando que el total comercializado de vinos varietales en el país fue de 5.125.687 hl, las ventas de vinos varietales con presencia de la variedad SEMILLÓN representaron el 0,1% de ese total.

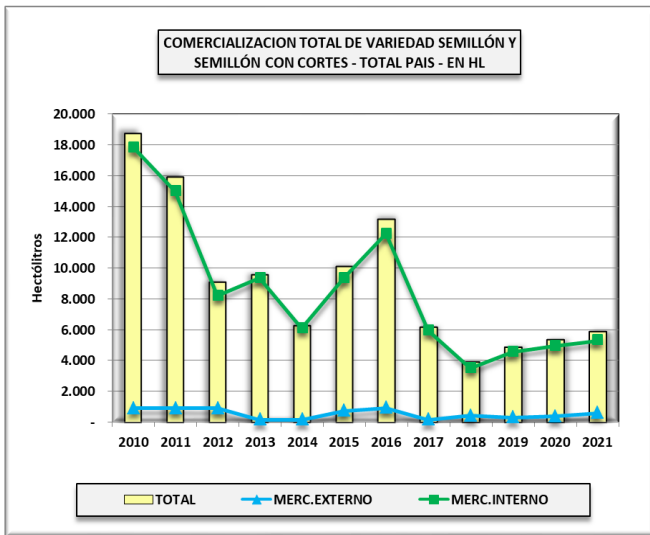
El principal destino de los vinos de esta variedad es el Mercado Interno, el cual concentra el 90% del total del SEMILLÓN comercializado en 2021. El 10% se destina a exportación.

La tendencia indica que la comercialización total de vinos varietales elaborados con SEMILLÓN ha disminuido 68,4% respecto al año 2010, no obstante esta tendencia se revierte desde el año 2018.

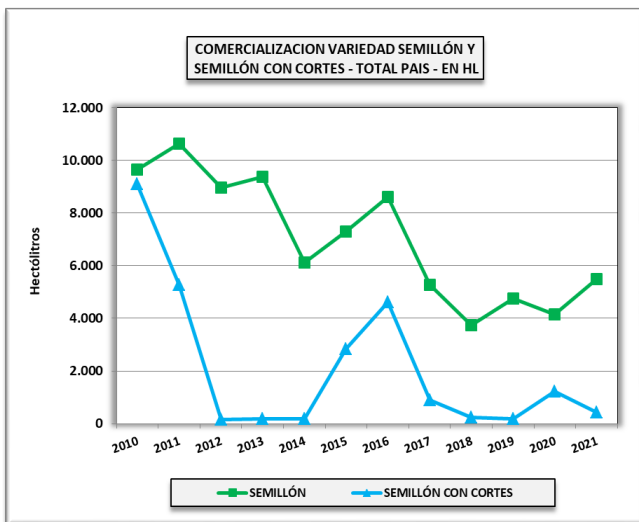
En el año 2021 se comercializó un volumen de SEMILLÓN de 5.935 hl, un 10,3% más que en 2020.

COMERCIALIZACIÓN DE VINOS VARIETALES ELABORADOS CON LA VARIEDAD SEMILLÓN- SERIE 2010-2021 - EN HECTÓLITROS

AÑO	SEMILLÓN			SEMILLÓN CON CORTES			TOTAL SEMILLÓN Y CORTES			TOTAL VINOS VARIETALES			Part % SEMILLÓN y sus cortes s/total varietales		
	MERCADO EXTERNO	MERCADO INTERNO	TOTAL	MERCADO EXTERNO	MERCADO INTERNO	TOTAL	MERCADO EXTERNO	MERCADO INTERNO	TOTAL	MERCADO EXTERNO	MERCADO INTERNO	TOTAL	MERCADO EXTERNO	MERCADO INTERNO	TOTAL
2010	137	9.524	9.660	771	8.320	9.091	908	17.843	18.751	1.980.847	1.953.230	3.934.076	0,05	0,9	0,5
2011	455	10.189	10.644	455	4.825	5.280	910	15.015	15.925	2.108.332	1.947.350	4.055.683	0,04	0,8	0,4
2012	880	8.077	8.957	16	150	166	896	8.227	9.123	2.358.141	1.905.096	4.263.237	0,04	0,4	0,2
2013	146	9.243	9.389	36	159	194	182	9.402	9.584	2.104.266	2.008.970	4.113.236	0,01	0,5	0,2
2014	128	5.988	6.116	49	126	175	177	6.114	6.291	2.214.366	1.985.881	4.200.247	0,01	0,3	0,1
2015	693	6.598	7.291	43	2.785	2.828	736	9.383	10.119	2.236.224	2.222.726	4.458.951	0,03	0,4	0,2
2016	906	7.702	8.607	34	4.576	4.610	940	12.278	13.217	2.177.209	2.057.950	4.235.159	0,04	0,6	0,3
2017	139	5.141	5.280	47	857	904	186	5.998	6.184	1.943.261	1.907.004	3.850.265	0,01	0,3	0,2
2018	352	3.390	3.742	72	155	227	424	3.545	3.969	1.917.029	1.862.701	3.779.730	0,02	0,2	0,1
2019	283	4.462	4.745	32	152	184	316	4.613	4.929	2.109.683	2.162.121	4.271.804	0,01	0,2	0,1
2020	253	3.900	4.153	138	1.091	1.229	391	4.990	5.382	2.563.399	2.508.140	5.071.538	0,02	0,2	0,1
2021	481	5.020	5.502	117	316	433	598	5.336	5.935	2.621.600	2.504.087	5.125.687	0,02	0,2	0,1
Var.% 21/10	252,0	-47,3	-43,0	-84,8	-96,2	-95,2	-34,1	-70,1	-68,4	32,3	28,2	30,3	-50,2	-76,7	-75,7
Var.% 21/20	90,2	28,7	32,5	-15,4	-71,0	-64,8	52,9	6,9	10,3	2,3	-0,2	1,1	49,5	7,1	9,1



LAS VENTAS DE VARIETAL SEMILLÓN VAN EN AUMENTO DESDE EL AÑO 2018, PRINCIPALMENTE EN EL MERCADO INTERNO



MERCADO INTERNO

En el año 2021 se comercializaron 5.336 hl de vinos varietales elaborados con SEMILLÓN. Este varietal ocupa el 7º lugar en el ranking de varietales blancos con una participación del 1,4% del segmento.

Principalmente se comercializa el varietal puro, 94,1% del total, el 5,9% restante corresponde a cortes con otra variedad.

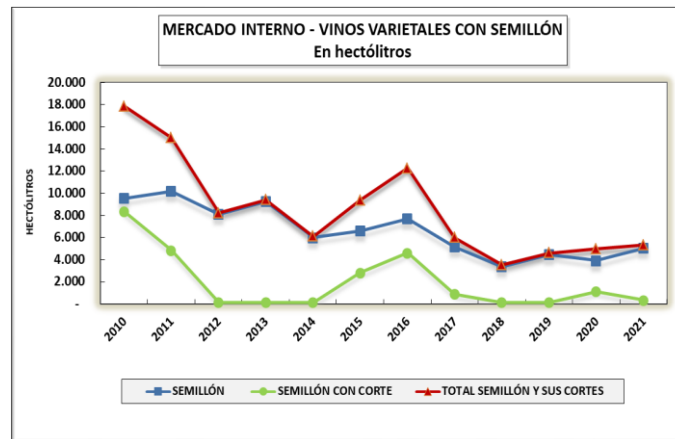
Las ventas al mercado interno de vinos con SEMILLÓN van en aumento en los últimos años, aunque aún no se llega a los volúmenes del año 2010.

Para el año 2021 hubo un incremento del 6,9% respecto al año 2020.

El SEMILLÓN y sus cortes como vinos varietales tienen una participación del 0,2% en el total de varietales comercializados en el país en el año 2021, esta participación aumentó un 7,1% respecto al año 2020.

Mercado Interno Vinos Fraccionado
Varietales con variedad SEMILLÓN - En hectólitros

Años	SEMILLÓN	% s/total Mercado Interno	SEMILLÓN CON CORTE	% s/total Mercado Interno	TOTAL SEMILLÓN Y SUS CORTES	TOTAL Merc. Interno Varietales	% SEMILLÓN y sus cortes s/total Merc-Interno
2010	9.524	0,5	8.320	0,4	17.843	1.953.230	0,9
2011	10.189	0,5	4.825	0,2	15.015	1.947.350	0,8
2012	8.077	0,4	150	0,01	8.227	1.905.096	0,4
2013	9.243	0,5	159	0,01	9.402	2.008.970	0,5
2014	5.988	0,3	126	0,01	6.114	1.985.881	0,3
2015	6.598	0,3	2.785	0,13	9.383	2.222.726	0,4
2016	7.702	0,4	4.576	0,2	12.278	2.057.950	0,6
2017	5.141	0,3	857	0,04	5.998	1.907.004	0,3
2018	3.390	0,2	155	0,01	3.545	1.862.701	0,2
2019	4.462	0,2	152	0,01	4.613	2.162.121	0,2
2020	3.900	0,2	1.091	0,04	4.990	2.508.140	0,2
2021	5.020	0,2	316	0,01	5.336	2.504.087	0,2
Var. % 21/10	-47,3	-58,9	-96,2	-97,0	-70,1	28,2	-76,7
Var. % 21/20	28,7	28,9	-71,0	-71,0	6,9	-0,2	7,1



PRINCIPALES CORTES DE VINO SEMILLÓN - MERCADO INTERNO

MERCADO INTERNO DE VINOS VARIETALES SEMILLÓN CON OTRAS VARIEDADES - EN HECTOLITROS

VARIEDAD		2010	2011	2012	2013	2014	2015	2016	2017	2018	2019	2020	2021
Semillón	Torrontés Riojano	-	65	50	-	40	20	25	30	5	15	59	102
Semillón	Malbec	-	-	-	-	-	-	-	7	10	55	112	94
Semillón	Pedro Giménez	Chenin	-	-	-	-	-	-	-	-	-	-	35
Semillón	Sauvignon Blanc	-	190	67	99	115	59	40	1	88	15	61	30
Semillón	Otras Var.Blancas P/Vinificar	-	-	-	-	-	-	-	-	15	-	210	22
Semillón	Sauvignon Blanc	Chardonnay	-	6	-	-	-	-	-	-	-	-	12
Semillón	Torrontés Riojano	Chardonnay	-	-	-	-	-	-	-	-	-	-	9
Semillón	Chardonnay	-	8.050	4.669	25	-	2.719	4.543	758	-	12	82	9
Semillón	Chenin	-	15	-	8	4	47	-	-	116	-	14	4
Semillón	Chardonnay	Sauvignon Blanc	-	-	-	-	-	-	-	-	10	-	-
Semillón	Sauvignon Blanc	Pinot Negro	-	-	-	-	2	2	-	-	-	-	-
Semillón	Semillón	-	-	-	14	-	-	-	-	-	-	-	-
Semillón	Syrah	-	-	-	-	-	-	-	-	-	-	613	-
Semillón	Torrontés Mendocino	-	-	33	4	-	-	-	-	-	-	-	-
TOTAL			8.320	4.825	150	159	2.786	4.576	858	156	153	1.091	317

El corte de mayor venta en el Mercado Interno para el año 2021 es el Semillón- Torrontés Riojano, seguido por el bivarietal Semillón-Malbec.

Respecto al tipo de envase de los vinos varietales SEMILLÓN comercializados en el 2021 en el mercado interno, se observa que el 99,9% corresponde a botella y el 0,04% a damajuana.

**MERCADO INTERNO
CORTES DE MAYOR VENTA
Semillón-Torrontés Riojano
Semillón-Malbec**

Mercado Interno Vinos Fraccionado

Variedad SEMILLÓN - Según tipo de envase - En hectólitros

Años	Fraccionado		TOTAL
	Botella	Damajuana	
2010	9.332	191	9.524
2011	10.022	167	10.189
2012	7.987	91	8.077
2013	9.197	46	9.243
2014	5.951	37	5.988
2015	6.506	92	6.598
2016	7.647	54	7.702
2017	5.116	24	5.141
2018	3.314	76	3.390
2019	4.447	14	4.462
2020	3.763	136	3.900
2021	5.018	2	5.020
Var. % 21/10	-46,2	-98,9	-47,3
Var. % 21/20	33,3	-98,5	28,7

MERCADO EXTERNO

Durante el año 2021 las exportaciones de vinos varietales elaborados con la variedad SEMILLÓN alcanzaron un total de 598 hl, por un valor FOB de 447.000 dólares.

Las exportaciones de este varietal en el año 2021 aumentaron un 52,9% en volumen y 52,7% en valor respecto al año 2020, aunque aún no llegan a los volúmenes exportados en 2010.

En 2021 se exportó un 34,1% menos que en 2010 aunque con un aumento del 299% en valor.

El 80% del total exportado de variedades de SEMILLÓN corresponde a varietal puro y 20% a cortes con otras variedades.

La participación de vinos SEMILLÓN y sus cortes en el volumen total de variedades exportados ha disminuido desde 2010 (-50,2%). Ese año representaban el 0,05%, mientras que en 2021 alcanzaron el 0,02%.

Las exportaciones de variedades puros de SEMILLÓN han aumentado en el mercado externo. Se comercializó en 2021, un 252% más de hectólitros que en el 2010. Para el año 2021 estas exportaciones aumentaron un 90,2% con respecto al año anterior.

Los variedades de SEMILLÓN con cortes con otras variedades disminuyeron un 84,8% en los últimos 12 años. Para el año 2021 disminuyeron un 15,4% respecto a 2020.

El corte más exportado para el año 2021 fue el bivarietal Semillón - Torrontés Riojano, seguido por Semillón – Sauvignon Blanc.

PRINCIPALES CORTES DE VINO SEMILLÓN - MERCADO EXTERNO

MERCADO EXTERNO DE VINOS VARIETALES SEMILLÓN CON OTRAS VARIEDADES - SERIE 2010-2021 - EN HECTÓLITROS

VARIEDAD	2010	2011	2012	2013	2014	2015	2016	2017	2018	2019	2020	2021
Semillón Torrontés Riojano	-	4	10	5	17	23	38	27	36	45	3	58
Semillón Sauvignon	-	608	392	12	9	18	5	7	11	9	12	20
Semillón Sauvignon Chardonnay	-	-	-	-	-	-	-	-	-	16	-	15
Semillón Malbec	-	-	-	-	-	-	-	-	1	12	4	12
Semillón Chenin	-	24	53	-	10	2	-	-	-	5	57	2
Semillón Chardonnay	-	135	-	-	7	-	-	-	-	-	-	-
TOTAL	771	455	16	36	49	43	34	47	71	32	139	118

MERCADO EXTERNO DE VINOS VARIETALES SEMILLÓN CON OTRAS VARIEDADES - SERIE 2010-2021 - EN MILES DE DÓLARES

VARIEDAD	2010	2011	2012	2013	2014	2015	2016	2017	2018	2019	2020	2021
Semillón Sauvignon	-	47	48	14	6	8	5	9	14	11	15	25
Semillón Sauvignon Chardonnay	-	-	-	-	-	-	-	-	-	19	1	20
Semillón Torrontés Riojano	-	5	7	1	3	2	14	10	13	16	1	36
Semillón Malbec	-	-	-	-	-	-	-	-	-	1	8	2
Semillón Chenin	-	2	3	-	1	1	-	-	-	3	27	3
Semillón Chardonnay	-	3	-	-	1	-	-	-	-	-	-	-
TOTAL	57	58	15	10	12	19	19	27	47	28	90	80

LOS CORTES MÁS EXPORTADOS
Semillón - Torrontés Riojano
Semillón - Sauvignon Blanc

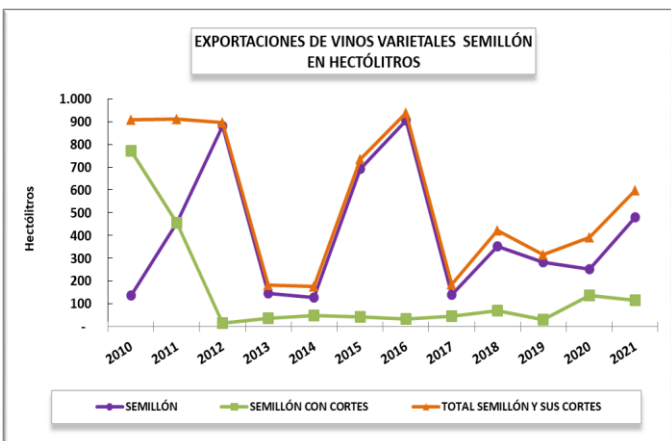
EXPORTACIONES DE VINOS VARIETALES SEMILLÓN

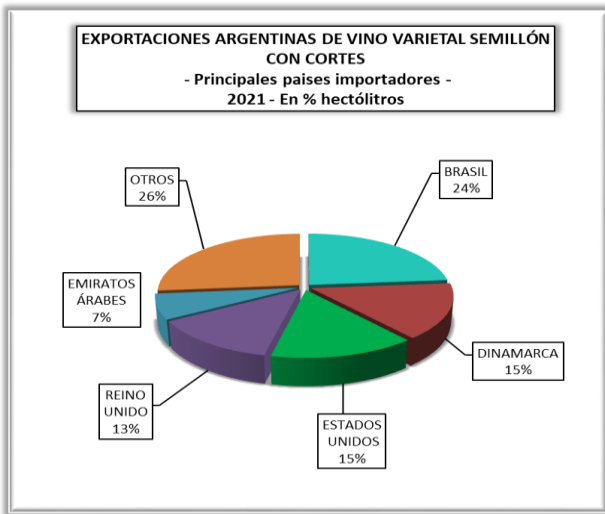
Año	SEMILLÓN		SEMILLÓN CON CORTES		TOTAL SEMILLÓN Y SUS CORTES		TOTAL MERCADO EXTERNO VARIETALES		% SEMILLÓN y sus cortes s/total Merc. Externo varietales	
	Hectólitros	Miles de dólares	Hectólitros	Miles de dólares	Hectólitros	Miles de dólares	Hectólitros	Miles de dólares	Hectólitros	Miles de dólares
2010	137	55	771	57	908	112	1.980.847	81.782	0,05	0,1
2011	455	59	455	58	910	117	2.108.332	83.319	0,04	0,1
2012	880	53	16	15	896	68	2.358.141	82.068	0,04	0,1
2013	146	48	36	10	182	58	2.104.266	79.550	0,01	0,1
2014	128	57	49	12	177	69	2.214.366	81.099	0,01	0,1
2015	693	199	43	19	736	218	2.236.224	744.199	0,03	0,03
2016	906	199	34	18	940	217	2.177.209	754.577	0,04	0,03
2017	139	110	47	27	186	136	1.943.261	734.368	0,01	0,02
2018	352	270	72	47	424	317	1.917.029	729.553	0,02	0,04
2019	283	207	32	28	316	235	2.109.683	717.156	0,01	0,03
2020	253	203	138	90	391	293	2.563.399	703.257	0,02	0,04
2021	481	367	117	80	598	447	2.621.600	805.023	0,02	0,06
Var.21/10	252,0	567,3	-84,8	39,8	-34,1	298,9	32,3	884,4	-50,2	-59,5
Var.21/20	90,2	81,1	-15,4	-11,4	52,9	52,7	2,3	14,5	49,5	33,4

LAS EXPORTACIONES DE SEMILLÓN AUMENTARON EN EL ÚLTIMO AÑO EN VOLUMEN Y VALOR

El principal destino de los vinos varietales puros SEMILLÓN en 2021 fue Estados Unidos seguido por Brasil, Canadá y España.

En tanto para el SEMILLÓN con cortes los principales destinatarios fueron: Brasil, Dinamarca, Estados Unidos y Reino Unido.





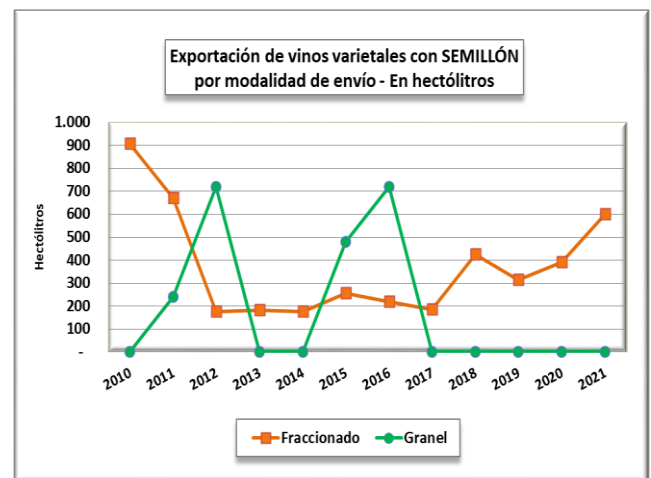
PRINCIPALES PAÍSES DE DESTINO
SEMILLÓN PURO: Estado Unidos
SEMILLÓN CON CORTES: Brasil
AÑO 2021

En cuanto a la modalidad de envío de los vinos varietales elaborados con SEMILLÓN, se observa que predominan los envíos fraccionados respecto al granel. En 2021, el 100% de vinos varietales exportados producidos con variedad SEMILLÓN fueron fraccionados.

Las exportaciones de vinos fraccionados de esta variedad van en aumento desde el año 2017, aunque aún no llegan al volumen alcanzado en el año 2010.

El vino varietal SEMILLÓN puro y sus cortes fraccionado, cayó un 34,1% en relación a lo exportado en 2010 y el valor FOB aumentó un 298,9%. No obstante, para el año 2021, aumentó un 52,9% el volumen y un 52,7% el valor en relación al año anterior.

Respecto al tipo de envase de los vinos varietales SEMILLÓN comercializados en el 2021 en el mercado externo, se observa que el 100% corresponde a botellas.



PREDOMINAN LOS ENVÍOS
FRACCIONADOS EN ENVASE
BOTELLA
AÑO 2021

EXPORTACIONES VINOS VARIETALES CON SEMILLÓN - SEGÚN MODALIDAD DE ENVÍO

Año	SEMILLÓN				SEMILLÓN CON CORTES				TOTAL SEMILLÓN Y SUS CORTES				TOTAL	
	Granel		Fraccionado		Granel		Fraccionado		Granel		Fraccionado		Hectólitros	Miles de dólares
	Hectólitros	Miles de dólares	Hectólitros	Miles de dólares	Hectólitros	Miles de dólares	Hectólitros	Miles de dólares	Hectólitros	Miles de dólares	Hectólitros	Miles de dólares		
2010	-	-	137	55	-	-	771	57	-	-	908	112	908	112
2011	240	1	215	58	-	-	455	58	240	1	670	116	910	117
2012	720	2	160	51	-	-	16	15	720	2	176	66	896	68
2013	-	-	146	48	-	-	36	10	-	-	182	58	182	58
2014	-	-	128	57	-	-	49	12	-	-	177	69	177	69
2015	480	35	213	165	-	-	43	19	480	35	256	183	736	218
2016	720	65	186	134	-	-	34	18	720	65	220	153	940	217
2017	-	-	139	110	-	-	47	27	-	-	186	136	186	136
2018	-	-	352	270	-	-	72	47	-	-	424	317	424	317
2019	-	-	283	207	-	-	32	28	-	-	316	235	316	235
2020	-	-	253	203	-	-	138	90	-	-	391	293	391	293
2021	-	-	481	367	-	-	117	80	-	-	598	447	598	447
Var.21/10	-	-	252,0	567,3	-	-	-84,8	39,8	-	-	-34,1	298,9	-34,1	298,9
Var.21/20	-	-	90,2	81,1	-	-	-15,4	-11,4	-	-	52,9	52,7	52,9	52,7