



**INSTITUTO NACIONAL  
DE VITIVINICULTURA**

**República Argentina**

# **INFORME DE VARIEDADES SAUVIGNON BLANC**

**MENDOZA, ARGENTINA – Abril 2024**

**Informe elaborado por Coordinación de Promoción y Asuntos Técnicos**

**INSTITUTO NACIONAL DE VITIVINICULTURA**

**Av. San Martín 430 / Ciudad (CP M5500AAR) / Mendoza / Argentina**

**Tel. 54-261-5216605 - Fax. 54 -261- 5216606 / [www.inv.gov.ar](http://www.inv.gov.ar)**



## ÍNDICE

INTRODUCCIÓN	3
SUPERFICIE	4
PRODUCCIÓN DE UVA	8
COMERCIALIZACIÓN	11
MERCADO INTERNO	12
MERCADO EXTERNO	14

## INTRODUCCIÓN

El Sauvignon Blanc, es una variedad de uva originaria de la región francesa de Burdeos. Esta variedad junto a las de otras variedades como Savagnin, Sauvignonasse, etc. que etimológicamente hacen referencia a vides primitivas o salvajes, habla de la antigüedad de esta variedad en el Sudoeste (Sauternes) y centro de Francia (Sancerre).

El Sauvignon Blanc es plantada en muchos países del mundo y produce un vino blanco refrescante y seco.

Se lo puede reconocer por su hoja adulta contorsionada, mediana, orbicular, bastante lobulada y sus racimos pequeños y compactos, con bayas elipsoidales medianas.

Las excelentes cualidades de sus vinos le han valido su difusión en todos los países vitivinícolas, a pesar de su producción no muy abundante y susceptibilidad a enfermedades criptogámicas.

Dependiendo del clima y del momento de cosecha, sus cualidades sensoriales pueden ir de agresivamente herbáceo a dulcemente tropical. En climas fríos o cosechas tempranas, la uva tiene tendencia a producir vinos con una notable acidez y sabores a hierba verde, ruda, pimientos verdes, así como notas florales (como las notas a flor de saúco). En los climas cálidos o con cosechas tardías puede intensificar las notas a frutas tropicales pero con el riesgo de perder aromas a causa de la sobre-maduración.



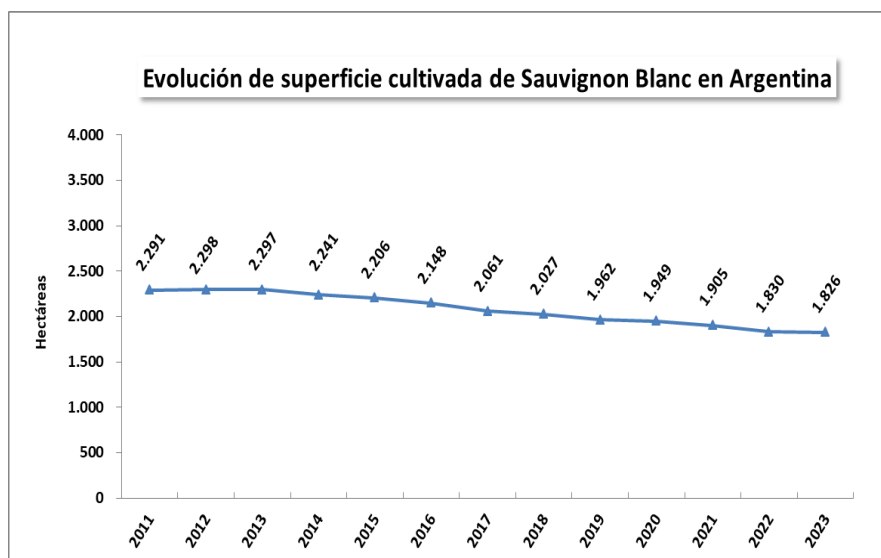
## SUPERFICIE

Presente en la mayoría de las provincias vitivinícolas de Argentina, el Sauvignon Blanc registró en el año 2023, un total de 1.826 ha cultivadas, lo cual representa el 0,9% del total de vid del país.

En el país, la cantidad de hectáreas de Sauvignon Blanc en el período 2014-2023 ha disminuido un 18,6%.

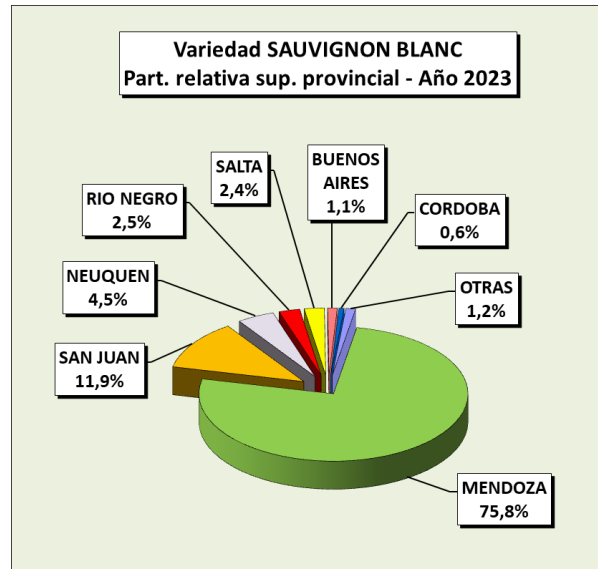
En Mendoza cayó un 21,1%, en San Juan un 18,9% y en el resto del país creció un 2,3%.

La provincia de Mendoza tiene la mayor cantidad de Sauvignon Blanc del país, alcanzando en 2023 las 1.383 ha (75,8%), seguida por San Juan con 218 ha (11,9%), Neuquén con 82 ha y Río Negro 46 ha.



SUPERFICIE SAUVIGNON BLANC POR PROVINCIA - (ha) - AÑO 2023

Provincia	SAUVIGNON BLANC	% s/ total SAUVIGNON BLANC País	Superficie total de vid provincia	Part. % SAUVIGNON BLANC sobre total sup provincia
MENDOZA	1.383	75,8	145.393	1,0
SAN JUAN	218	11,9	41.118	0,5
NEUQUEN	82	4,5	1.792	4,5
RIO NEGRO	46	2,5	1.500	3,1
SALTA	44	2,4	3.798	1,2
BUENOS AIRES	21	1,1	167	12,5
CORDOBA	11	0,6	244	4,7
LA RIOJA	7	0,4	7.180	0,1
LA PAMPA	6	0,3	322	2,0
CHUBUT	2	0,1	107	2,2
JUJUY	2	0,1	73	3,0
TUCUMAN	2	0,1	145	1,1
ENTRE RIOS	1	0,04	58	1,1
CATAMARCA	1	0,03	2.808	0,02
SAN LUIS	0,3	0,02	109	0,3
SANTA CRUZ	0,03	0,002	0,3	13,3
SANTA FE	0,003	0,0002	2	0,2
S DEL ESTERO	-	-	17,3	-
MISIONES	-	-	13	-
CHACO	-	-	2	-
<b>Total</b>	<b>1.826</b>	<b>100</b>	<b>204.847</b>	<b>0,9</b>



En la provincia de Mendoza la mayor superficie de Sauvignon Blanc se encuentra en los Departamentos de Tunuyán (21,7%), Luján de Cuyo (15,7%), seguidos por Tupungato, San Martín y San Carlos. Los tres departamentos del Valle de Uco (Tunuyán, Tupungato y San Carlos) totalizan el 42,5% del Sauvignon Blanc de la provincia.

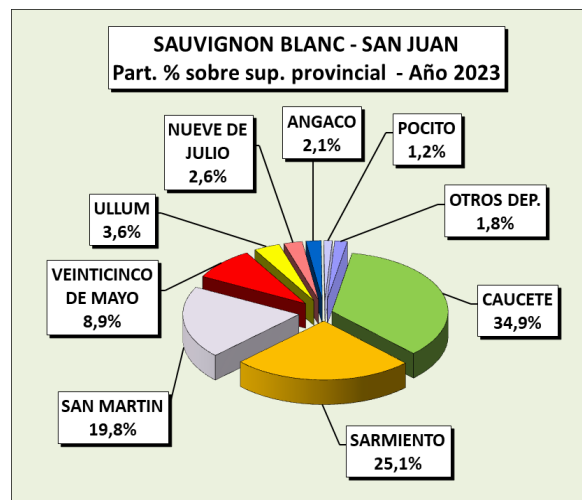
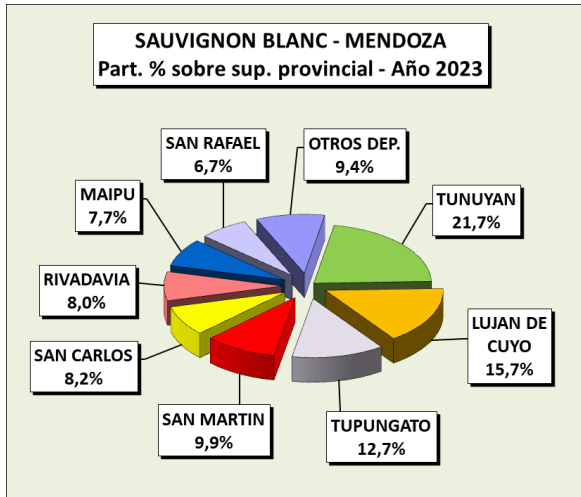
En San Juan los departamentos que más superficie registran de esta variedad son Caucete (34,9%) y Sarmiento (25,1%), seguidos por San Martín y Veinticinco de Mayo.

SUPERFICIE SAUVIGNON BLANC - MENDOZA POR DEPARTAMENTO - (ha) - AÑO 2023

Departamento	SAUVIGNON BLANC	% s/ total SAUVIGNON BLANC Provincia	Superficie total de vid	Part. % SAUVIGNON BLANC sobre total sup de vid
TUNUYAN	300	21,7	10.115	3,0
LUJAN DE CUYO	218	15,7	15.218	1,4
TUPUNGATO	175	12,7	10.453	1,7
SAN MARTIN	137	9,9	26.249	0,5
SAN CARLOS	113	8,2	8.697	1,3
RIVADAVIA	110	8,0	14.204	0,8
MAIPU	106	7,7	10.891	1,0
SAN RAFAEL	93	6,7	12.171	0,8
JUNIN	66	4,8	11.017	0,6
LAVALLE	31	2,3	12.512	0,3
SANTA ROSA	17	1,2	8.393	0,2
LAS HERAS	8	0,6	1.301	0,6
GENERAL ALVEAR	4	0,3	3.557	0,1
LA PAZ	2	0,2	141	1,5
GUAYMALLEN	1	0,1	472	0,3
GODOY CRUZ	-	-	1	-
MALARGUE	-	-	0,1	-
<b>Total</b>	<b>1.383</b>	<b>100</b>	<b>145.393</b>	<b>1,0</b>

SUPERFICIE SAUVIGNON BLANC - SAN JUAN POR DEPARTAMENTO - (ha) - AÑO 2023

Departamento	SAUVIGNON BLANC	% s/ total SAUVIGNON BLANC Provincia	Superficie total de vid	Part. % SAUVIGNON BLANC sobre total sup de vid
CAUCETE	76	34,9	6.921	1,1
SARMIENTO	55	25,1	7.264	0,8
SAN MARTIN	43	19,8	3.602	1,2
VEINTICINCO DE MAYO	19	8,9	7.586	0,3
ULLUM	8	3,6	1.358	0,6
NUEVE DE JULIO	6	2,6	2.921	0,2
ANGACO	5	2,1	2.128	0,2
POCITO	3	1,2	3.222	0,1
ZONDA	2	0,7	1.097	0,1
SANTA LUCIA	1	0,6	984	0,1
CALINGASTA	1	0,4	248	0,4
ALBARDON	0,1	0,03	1.511	0,004
IGLESIA	0,01	0,005	5	0,2
RAW SON	-	-	1.334	-
CHIMBAS	-	-	739	-
RIVADAVIA	-	-	197	-
VALLE FERTIL	-	-	1	-
<b>Total</b>	<b>218</b>	<b>100</b>	<b>41.118</b>	<b>0,5</b>



## OTRAS PROVINCIAS - SUPERFICIE SAUVIGNON BLANC POR DEPARTAMENTO (ha) - AÑO 2023

PROVINCIA	DEPARTAMENTO	SUP. SAUVIGNON BLANC (ha)	Part % sobre total Sauvignon Blanc provincial
<b>NEUQUEN</b>		<b>82</b>	
	AÑELO	78	95,8
	CONFLUENCIA	3	4,2
	LACAR	0,04	0,05
<b>RIO NEGRO</b>		<b>46</b>	
	GENERAL ROCA	19	42,1
	AVELLANEDA	13	28,6
	ADOLFO ALSINA	10	22,7
	PICHI MAUIDA	2	4,1
	EL CUY	1	2,4
	BARILOCHE	0,1	0,13
<b>SALTA</b>		<b>44</b>	
	CAFAYATE	31	70,9
	CACHI	5	12,2
	MOLINOS	5	12,1
	SAN CARLOS	2	4,8
	LA VIÑA	0,03	0,1
<b>BUENOS AIRES</b>		<b>21</b>	
	GENERAL PUEYRREDON	6	30,1
	CORONEL SUAREZ	6	27,5
	SAAVEDRA	5	21,6
	VILLARINO	2	9,6
	TORNQUIST	1	5,7
	TANDIL	1	4,5
	LAPRIDA	0,1	0,7
	CAÑUELAS	0,1	0,3
	VILLA GESELL	0,02	0,1
	SAN ANTONIO DE ARECO	0,01	0,05
<b>CORDOBA</b>		<b>11</b>	
	CALAMUCHITA	4	34,5
	SANTA MARIA	3	24,2
	COLON	2	19,5
	ISCHILIN	1	7,0
	SAN ALBERTO	1	6,7
	TULUMBA	0,4	3,6
	PUNILLA	0,3	2,8
	SAN JAVIER	0,2	1,7
<b>LA RIOJA</b>		<b>7</b>	
	CHILECITO	5	73,3
	CASTRO BARROS	2	26,7
<b>LA PAMPA</b>		<b>6</b>	
	PUELEN	6	100,0
<b>CHUBUT</b>		<b>2</b>	
	FUTALEUFU	1	48,5
	CUSHAMEN	1	38,1
	GAIMAN	0,3	10,5
	RIO SENGUER	0,1	2,1
	ESCALANTE	0,02	0,8
<b>JUJUY</b>		<b>2</b>	
	EL CARMEN	1	51,8
	TILCARA	1	22,5
	SAN ANTONIO	0,4	19,8
	DOCTOR MANUEL BELGRANO	0,1	5,4
	TUMBAYA	0,01	0,5
<b>TUCUMAN</b>		<b>2</b>	
	TAFI DEL VALLE	2	100,0
<b>ENTRE RIOS</b>		<b>1</b>	
	GUALEGUAYCHU	0,4	67,5
	DIAMANTE	0,1	18,1
	VICTORIA	0,1	14,4
<b>CATAMARCA</b>		<b>1</b>	
	SANTA MARIA	0,4	71,4
	BELEN	0,2	28,6
<b>SAN LUIS</b>		<b>0,3</b>	
	CORONEL PRINGLES	0,3	100,0
<b>SANTA CRUZ</b>		<b>0,03</b>	
	DESEADO	0,03	100,0
<b>SANTA FE</b>		<b>0,003</b>	
	BELGRANO	0,003	100,0
<b>TOTAL</b>		<b>225</b>	

## PRODUCCIÓN DE UVA

La producción total en el país de la variedad Sauvignon Blanc en 2023 fue de 160.911 quintales. Como se puede observar en el siguiente cuadro, la producción de uva de esta

variedad, ha tenido altibajos en los últimos años.

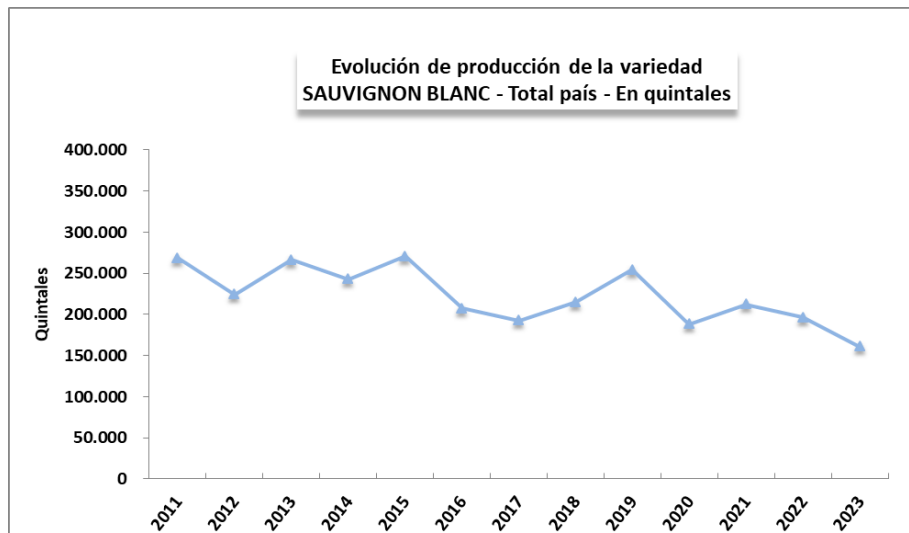
PRODUCCIÓN DE UVA POR ORIGEN DEL VIÑEDO - SAUVIGNON BLANC - TOTAL PAIS - EN QUINTALES

PROVINCIA	2011	2012	2013	2014	2015	2016	2017	2018	2019	2020	2021	2022	2023	Promedio (qq) 2014/2023
MENDOZA	205.654	176.040	215.752	202.978	224.484	161.776	142.720	171.947	205.690	154.131	173.808	164.172	132.488	173.419
SAN JUAN	41.286	28.304	29.207	24.372	26.781	30.211	34.188	29.097	33.919	22.121	23.521	19.995	18.357	26.256
NEUQUEN	9.404	10.414	10.878	6.464	9.451	6.621	6.253	4.757	4.846	3.616	5.816	3.808	3.244	5.487
SALTA	2.982	2.296	3.031	3.635	3.568	3.138	4.063	4.028	4.390	4.115	3.846	4.043	3.721	3.855
RIO NEGRO	3.445	2.780	3.314	2.057	2.082	1.718	2.122	1.621	1.876	1.575	2.377	1.906	1.132	1.847
LA RIOJA	4.506	2.912	3.025	2.808	3.304	2.677	2.494	2.339	2.118	1.264	1.841	1.218	1.133	2.120
BUENOS AIRES	390	392	523	296	167	166	338	319	275	751	430	522	268	353
CORDOBA	229	234	253	248	325	169	158	270	271	281	347	245	218	253
LA PAMPA	933	848	463	244	399	734	350	386	574	223	187	338	144	358
JUJUY	-	52	10	24	50	31	40	99	97	78	79	73	146	72
CATAMARCA	-	-	-	-	-	-	-	-	33	51	77	83	35	28
CHUBUT	-	-	-	-	-	-	-	3	26	10	16	27	16	10
ENTRE RIOS	-	-	-	-	7	10	26	19	-	8	5	11	6	9
SANTA CRUZ	-	-	-	-	-	-	-	-	-	-	-	-	4	0,4
TUCUMAN	-	-	-	-	-	-	-	13	-	-	-	-	-	1
<b>TOTAL</b>	<b>268.829</b>	<b>224.272</b>	<b>266.456</b>	<b>243.126</b>	<b>270.618</b>	<b>207.251</b>	<b>192.751</b>	<b>214.898</b>	<b>254.116</b>	<b>188.224</b>	<b>212.349</b>	<b>196.440</b>	<b>160.911</b>	<b>214.068</b>

La producción de Sauvignon Blanc 2023 por departamento de origen en cada provincia se muestra en los siguientes cuadros.

En la provincia de Mendoza los departamentos que más quintales de Sauvignon Blanc

cosecharon en 2023 fueron Tunuyán, Luján de Cuyo y Tupungato. En San Juan se cosechó más Sauvignon Blanc en el departamento de Caucete.





**MENDOZA - Producción Sauvignon Blanc por Departamento - AÑO 2023**

DEPARTAMENTO	Quintales	Part.% sobre total Provincial
TUNUYAN	40.115	30,3
LUJAN DE CUYO	21.878	16,5
TUPUNGATO	17.910	13,5
SAN MARTIN	14.073	10,6
MAIPU	10.557	8,0
RIVADAVIA	6.926	5,2
SAN CARLOS	6.153	4,6
JUNIN	5.806	4,4
LAVALLE	4.999	3,8
SANTA ROSA	1.931	1,5
SAN RAFAEL	1.422	1,1
LA PAZ	345	0,3
LAS HERAS	224	0,2
GUAYMALLEN	149	0,1
<b>TOTAL</b>	<b>132.488</b>	<b>100</b>

**SAN JUAN - Producción Sauvignon Blanc por Departamento - AÑO 2023**

DEPARTAMENTO	Quintales	Part.% sobre total Provincial
CAUCETE	6.931	38
SAN MARTIN	5.837	32
SARMIENTO	2.926	16
VEINTICINCO DE MAYO	1.858	10
ZONDA	317	2
SANTA LUCIA	195	1
ULLUM	144	1
NUEVE DE JULIO	90	0,5
CALINGASTA	60	0,3
<b>TOTAL</b>	<b>18.357</b>	<b>100</b>

## OTRAS PROVINCIAS - PRODUCCIÓN SAUVIGNON BLANC POR DEPARTAMENTO - AÑO 2023

PROVINCIA	DEPARTAMENTO	PRODUCCIÓN SAUVIGNON BLANC (Quintales)	Part % sobre total SAUVIGNON BLANC provincial
<b>SALTA</b>		<b>3.721</b>	
	CAFAYATE	3.312	89,0
	SAN CARLOS	236	6,4
	MOLINOS	122	3,3
	CACHI	51	1,4
<b>NEUQUEN</b>		<b>3.244</b>	
	AÑELO	3.120	96,2
	CONFLUENCIA	125	3,8
<b>LA RIOJA</b>		<b>1.133</b>	
	CHILECITO	927	81,9
	CASTRO BARROS	205	18,1
<b>RIO NEGRO</b>		<b>1.132</b>	
	GENERAL ROCA	714	63,0
	ADOLFO ALSINA	299	26,4
	AVELLANEDA	87	7,7
	EL CUY	33	2,9
<b>BUENOS AIRES</b>		<b>268</b>	
	GENERAL PUEYRREDON	211	78,5
	TORNQUIST	38	14,0
	VILLARINO	20	7,5
<b>CORDOBA</b>		<b>218</b>	
	COLON	131	60,4
	SANTA MARIA	41	18,6
	CALAMUCHITA	16	7,4
	ISCHILIN	15	6,9
	TULUMBA	15	6,7
<b>JUJUY</b>		<b>146</b>	
	EL CARMEN	122	83,8
	TILCARA	16	10,7
	DOCTOR MANUEL BELGR	8	5,5
<b>LA PAMPA</b>		<b>144</b>	
	PUELEN	144	100,0
<b>CATAMARCA</b>		<b>35</b>	
	SANTA MARIA	32	91,5
	BELEN	3	8,5
<b>CHUBUT</b>		<b>16</b>	
	FUTALEUFU	16	100,0
<b>ENTRE RIOS</b>		<b>6</b>	
	GUALEGUAYCHU	6	100,0
<b>SANTA CRUZ</b>		<b>4</b>	
	DESEADO	4	100,0
<b>TOTAL PRODUCCION OTRAS PROVINCIAS</b>		<b>10.066</b>	

## COMERCIALIZACIÓN

En el 2023 se comercializaron 72.959 hl de vino varietal puro de Sauvignon Blanc y 5.334 hl de Sauvignon Blanc en corte con alguna otra variedad.

El total comercializado de vinos varietales en el país fue de 4.022.689 hl, las ventas de vinos varietales con Sauvignon Blanc representaron el 1,9% de ese total.

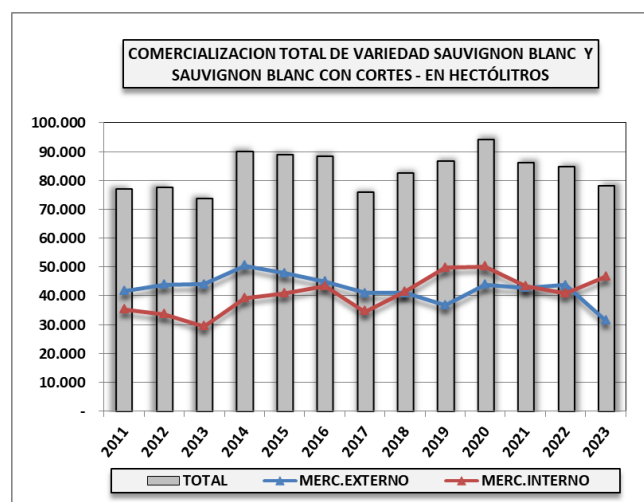
La tendencia indica que la comercialización total de vinos varietales elaborados con la

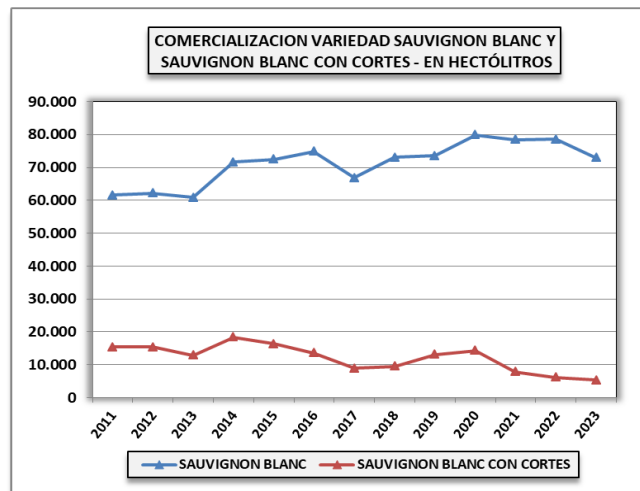
variedad Sauvignon Blanc ha disminuido desde el 2014, un 13%. En el año 2023, el 59,7% de los vinos varietales elaborados con Sauvignon Blanc se destinó al mercado interno.

Se evidencia un incremento en las ventas hacia el mercado interno que han aumentado un 18,8% desde el 2014, mientras que el volumen exportado cayó un 37,8%.

COMERCIALIZACIÓN DE VINOS VARIETALES ELABORADOS CON LA VARIEDAD SAUVIGNON BLANC - SERIE 2011-2023 - EN HECTÓLITROS

AÑO	SAUVIGNON BLANC			SAUVIGNON BLANC CON CORTES			TOTAL SAUVIGNON BLANC Y CORTES			TOTAL VINOS VARIETALES			Part % SAUVIGNON BLANC y sus cortes s/total varietales		
	MERCADO EXTERNO	MERCADO INTERNO	TOTAL	MERCADO EXTERNO	MERCADO INTERNO	TOTAL	MERCADO EXTERNO	MERCADO INTERNO	TOTAL	MERCADO EXTERNO	MERCADO INTERNO	TOTAL	MERCADO EXTERNO	MERCADO INTERNO	TOTAL
2011	33.834	27.786	61.620	7.853	7.574	15.427	41.687	35.360	77.047	2.108.332	1.947.350	4.055.683	2,0	1,8	1,9
2012	34.491	27.682	62.173	9.426	6.015	15.441	43.917	33.697	77.614	2.358.141	1.905.096	4.263.237	1,9	1,8	1,8
2013	34.931	25.932	60.863	9.169	3.752	12.921	44.100	29.684	73.783	2.104.266	2.008.970	4.113.236	2,1	1,5	1,8
2014	41.518	30.074	71.592	9.119	9.307	18.426	50.637	39.381	90.019	2.214.366	1.985.881	4.200.247	2,3	2,0	2,1
2015	38.888	33.588	72.476	9.026	7.332	16.357	47.914	40.919	88.833	2.236.224	2.222.726	4.458.951	2,1	1,8	2,0
2016	36.798	38.006	74.804	8.167	5.485	13.652	44.964	43.491	88.455	2.177.209	2.057.950	4.235.159	2,1	2,1	2,1
2017	34.999	31.877	66.875	6.071	2.880	8.951	41.070	34.757	75.826	1.943.261	1.907.004	3.850.265	2,1	1,8	2,0
2018	34.348	38.669	73.017	6.726	2.813	9.539	41.074	41.482	82.556	1.917.029	1.862.701	3.779.730	2,1	2,2	2,2
2019	32.858	40.669	73.528	3.914	9.166	13.080	36.772	49.835	86.607	2.109.683	2.162.121	4.271.804	1,7	2,3	2,0
2020	34.622	45.303	79.925	9.330	4.960	14.290	43.952	50.262	94.215	2.563.399	2.508.140	5.071.538	1,7	2,0	1,9
2021	40.112	38.332	78.445	2.716	5.125	7.841	42.828	43.457	86.285	2.621.600	2.504.087	5.125.687	1,6	1,7	1,7
2022	41.404	37.176	78.579	2.415	3.730	6.144	43.818	40.905	84.724	2.253.321	2.680.524	4.933.846	1,9	1,5	1,7
2023	30.065	42.894	72.959	1.449	3.885	5.334	31.514	46.778	78.293	1.750.414	2.272.275	4.022.689	1,8	2,1	1,9
Var.% 23/14	-27,6	42,6	1,9	-84,1	-58,3	-71,1	-37,8	18,8	-13,0	-21,0	14,4	-4,2	-21,3	3,8	-9,2
Var.% 23/22	-27,4	15,4	-7,2	-40,0	4,2	-13,2	-28,1	14,4	-7,6	-22,3	-15,2	-18,5	-7,4	34,9	13,3





## MERCADO INTERNO

En el año 2023 se comercializaron 46.778 hl de vinos varietales elaborados con la variedad Sauvignon Blanc. El 91,7% corresponde a varietal puro y el 8,3% a cortes con otra variedad.

El Sauvignon Blanc es el 3º varietal blanco más consumido en el país (16,2%), luego del Torrontés Riojano (32,6%) y Chardonnay (28,3%).

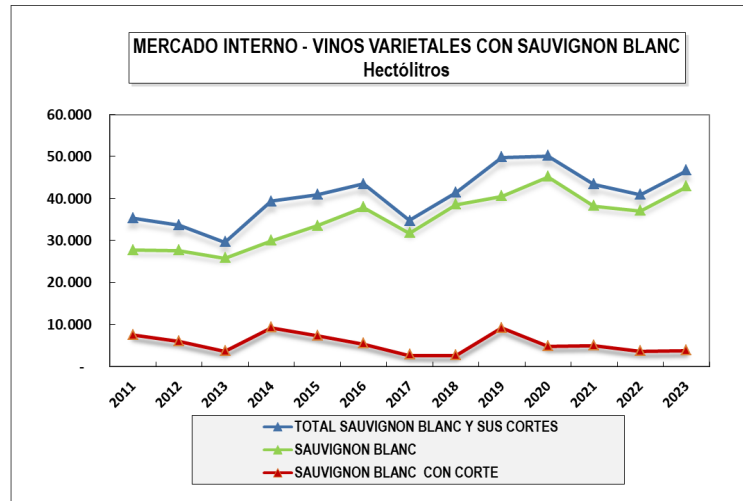
Las ventas al mercado interno de vinos con Sauvignon Blanc han ido en aumento en los últimos años, mostrando en el año 2023 un incremento del 18,8% respecto al año 2014.

El Sauvignon Blanc y sus cortes como vinos varietales tienen una participación del 2,1% en el total de varietales comercializados en el país en el año 2023.

En los últimos 10 años han aumentado las ventas de los vinos varietales Sauvignon Blanc puros y han disminuido las ventas de Sauvignon Blanc con cortes.

Mercado Interno - Vinos varietales con variedad SAUVIGNON BLANC - En hectólitros

Años	SAUVIGNON BLANC	% s/total Merc. Int. Varietales	SAUVIGNON BLANC CON CORTE	% s/total Merc. Int. Varietales	TOTAL SAUVIGNON BLANC Y SUS CORTES	TOTAL Merc. Interno Varietales	% SAUVIGNON BLANC y sus cortes s/total Merc. Int. Varietales
2011	27.786	1,4	7.574	0,4	35.360	1.947.350	1,8
2012	27.682	1,5	6.015	0,3	33.697	1.905.096	1,8
2013	25.932	1,3	3.752	0,2	29.684	2.008.970	1,5
2014	30.074	1,5	9.307	0,5	39.381	1.985.881	2,0
2015	33.588	1,5	7.332	0,3	40.919	2.222.726	1,8
2016	38.006	1,8	5.485	0,3	43.491	2.057.950	2,1
2017	31.877	1,7	2.880	0,2	34.757	1.907.004	1,8
2018	38.669	2,1	2.813	0,2	41.482	1.862.701	2,2
2019	40.669	1,9	9.166	0,4	49.835	2.162.121	2,3
2020	45.303	1,8	4.960	0,2	50.262	2.508.140	2,0
2021	38.332	1,5	5.125	0,2	43.457	2.504.087	1,7
2022	37.176	1,4	3.730	0,1	40.905	2.680.524	1,5
2023	42.894	1,9	3.885	0,2	46.778	2.272.275	2,1
Var. % 23/14	42,6	24,7	-58,3	-63,5	18,8	14,4	3,8
Var. % 23/22	15,4	36,1	4,2	22,9	14,4	-15,2	34,9



### PRINCIPALES CORTES DE VINO SAUVIGNON BLANC – MERCADO INTERNO

**MERCADO INTERNO DE VINOS VARIETALES SAUVIGNON BLANC CON OTRAS VARIETADES - EN HECTOLITROS**

VARIEDAD		2011	2012	2013	2014	2015	2016	2017	2018	2019	2020	2021	2022	2023	
Sauvignon Blanc	Chardonnay	-	4.439	2.504	1.813	4.953	3.354	2.066	750	561	1.685	450	890	884	2.018
Sauvignon Blanc	Chenin	-	536	127	119	389	173	204	140	98	160	49	72	58	699
Sauvignon Blanc	Chardonnay	-	-	-	-	-	-	-	-	-	-	-	52	371	331
Sauvignon Blanc	Semillón	-	2.411	3.028	1.805	2.638	3.094	3.112	1.522	1.200	1.198	1.169	1.409	960	240
Sauvignon Blanc	Chardonnay	-	-	-	-	-	-	-	-	-	-	-	-	-	235
Sauvignon Blanc	Pedro Giménez	-	-	-	-	-	-	-	-	-	-	-	-	-	-
Sauvignon Blanc	Viognier	-	-	-	-	-	-	-	65	683	1.860	597	398	178	-
Sauvignon Blanc	Torrontés Riojano	-	28	92	-	12	14	62	3	21	3.290	20	28	622	54
Sauvignon Blanc	Gruener Veltliner	-	-	-	-	-	-	-	-	-	-	-	-	-	27
Sauvignon Blanc	Riesling	-	-	-	-	-	-	-	-	-	-	-	-	-	23
Sauvignon Blanc	Chardonnay	-	-	-	-	-	-	-	-	-	-	-	-	-	-
Sauvignon Blanc	Otras Var.Blancas P/Vinif.	-	-	-	-	-	16	60	27	95	195	929	28	19	-
Sauvignon Blanc	Cabernet Franc	-	-	-	-	-	-	-	-	4	2	2	14	17	-
Sauvignon Blanc	Semillón	-	-	-	-	-	-	-	-	10	17	31	41	13	-
Sauvignon Blanc	Gruener Veltliner	-	-	-	-	-	-	-	-	-	-	-	-	-	11
Sauvignon Blanc	Semillón	-	-	-	-	-	-	-	-	-	-	-	-	-	10
Sauvignon Blanc	Sauvignonasse	-	-	-	-	-	-	-	-	-	-	-	-	-	-
Sauvignon Blanc	Chardonnay	-	-	-	-	-	-	-	568	221	8	15	46	8	-
Sauvignon Blanc	Semillón	-	-	-	-	-	-	-	5	6	13	1	9	47	1
Sauvignon Blanc	Chardonnay	-	-	-	-	-	-	-	-	607	587	1	-	1	-
Sauvignon Blanc	Pinot Gris	-	-	-	-	-	-	-	-	1.198	603	1.089	261	-	-
Otras Variedades		160	264	15	1.315	696	26	399	267	1.198	603	1.089	261	-	-
<b>TOTAL</b>		<b>7.574</b>	<b>6.015</b>	<b>3.752</b>	<b>9.307</b>	<b>7.332</b>	<b>5.485</b>	<b>2.880</b>	<b>2.813</b>	<b>9.166</b>	<b>4.960</b>	<b>5.125</b>	<b>3.730</b>	<b>3.885</b>	

Respecto al tipo de envase de los vinos elaborados con Sauvignon Blanc y comercializados en el mercado interno, se

observa que el 97,6% corresponde a botellas y el 2,2% a damajuana.

**Mercado Interno - Vino SAUVIGNON BLANC puro - Según tipo de envase - En hectólitros**

Años	Fraccionado						Total
	BOTELLA	DAMAJUANA	BAG IN BOX	LATA	Tetra- brik	Otros	
2011	25.915	67	-	-	1.804	-	27.786
2012	27.334	348	-	-	-	-	27.682
2013	25.400	532	-	-	-	-	25.932
2014	29.373	701	-	-	-	-	30.074
2015	32.698	889	-	-	-	-	33.588
2016	36.883	1.123	-	-	-	-	38.006
2017	30.683	1.159	-	35	-	-	31.877
2018	38.071	597	-	-	-	-	38.669
2019	40.441	224	-	4	-	-	40.669
2020	44.650	562	-	91	-	-	45.303
2021	37.271	833	163	66	-	-	38.332
2022	35.975	1.114	63	24	-	-	37.176
2023	41.882	965	12	-	30	6	42.894
<b>Var. % 23/14</b>	<b>42,6</b>	<b>37,7</b>	<b>-</b>	<b>-</b>	<b>-</b>	<b>-</b>	<b>42,6</b>
<b>Var. % 23/22</b>	<b>16,4</b>	<b>-13,4</b>	<b>-81,6</b>	<b>-</b>	<b>-</b>	<b>-</b>	<b>15,4</b>

## MERCADO EXTERNO

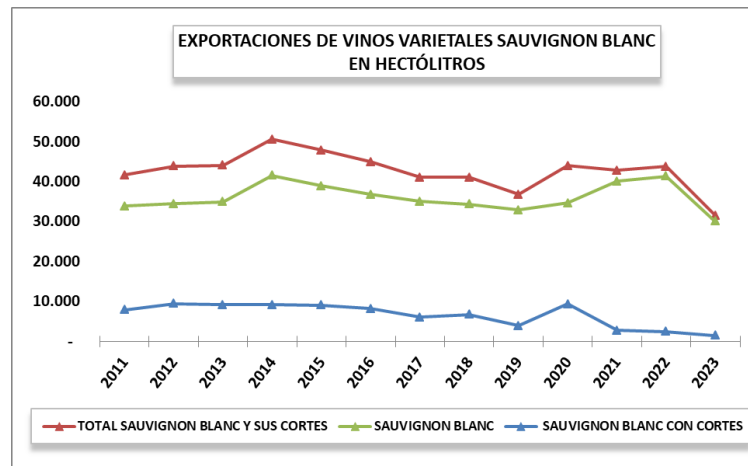
Durante el año 2023 las exportaciones de vinos varietales elaborados con la variedad Sauvignon Blanc alcanzaron un total de 31.514 hl, por un valor FOB de 10.230.000 dólares.

Este varietal se encuentra en el 3º lugar en el ranking de varietales blancos más exportados por volumen, luego de Chardonnay, Torrontés Riojano y en 2º lugar si consideramos el valor FOB, superando en este caso al Torrontés Riojano.

El 95,4% del total exportado de varietales de Sauvignon Blanc corresponde a varietal puro y el 4,6% a cortes con otras variedades.

Las exportaciones de este varietal han disminuido en volumen un 37,8% y en valor un 32,4% con respecto al año 2014 y su participación en el volumen total de varietales exportados pasó del 2,3% en el año 2014 al actual 1,8%.

El principal destino de estos vinos varietales (puros) en 2023 fue Brasil, Estados Unidos, seguidos por México y Países Bajos. En menor importancia figuran Canadá y Suecia.



### EXPORTACIONES DE VINO VARIETAL SAUVIGNON BLANC

Año	SAUVIGNON BLANC		SAUVIGNON BLANC CON CORTES		TOTAL SAUVIGNON BLANC Y SUS CORTES		TOTAL MERCADO EXTERNO VARIETALES		% SAUVIGNON BLANC y sus cortes s/total Merc. Externo varietales	
	Hectólitros	Miles de dólares	Hectólitros	Miles de dólares	Hectólitros	Miles de dólares	Hectólitros	Miles de dólares	Hectólitros	Miles de dólares
2011	33.834	10.468	7.853	2.013	41.687	12.481	2.108.332	710.000	2,0	1,8
2012	34.491	10.799	9.426	2.337	43.917	13.136	2.358.141	780.902	1,9	1,7
2013	34.931	10.873	9.169	2.372	44.100	13.246	2.104.266	760.461	2,1	1,7
2014	41.518	12.784	9.119	2.349	50.637	15.132	2.214.366	760.713	2,3	2,0
2015	38.888	11.069	9.026	1.634	47.914	12.703	2.236.224	744.199	2,1	1,7
2016	36.798	10.639	8.167	1.373	44.964	12.012	2.177.209	754.577	2,1	1,6
2017	34.999	10.450	6.071	1.117	41.070	11.567	1.943.261	734.368	2,1	1,6
2018	34.348	10.690	6.726	1.230	41.074	11.919	1.917.029	729.553	2,1	1,6
2019	32.858	9.637	3.914	827	36.772	10.464	2.109.683	717.156	1,7	1,5
2020	34.622	9.875	9.330	732	43.952	10.608	2.563.399	703.257	1,7	1,5
2021	40.112	11.693	2.716	547	42.828	12.241	2.621.600	805.023	1,6	1,5
2022	41.404	12.043	2.415	591	43.818	12.635	2.253.321	717.945	1,9	1,8
2023	30.065	9.662	1.449	568	31.514	10.230	1.750.414	616.298	1,8	1,7
<b>Var.23/14</b>	<b>-27,6</b>	<b>-24,4</b>	<b>-84,1</b>	<b>-75,8</b>	<b>-37,8</b>	<b>-32,4</b>	<b>-21,0</b>	<b>-19,0</b>	<b>-21,3</b>	<b>-16,6</b>
<b>Var.23/22</b>	<b>-27,4</b>	<b>-19,8</b>	<b>-40,0</b>	<b>-3,9</b>	<b>-28,1</b>	<b>-19,0</b>	<b>-22,3</b>	<b>-14,2</b>	<b>-7,4</b>	<b>-5,7</b>

**PRINCIPALES CORTES DE VINO SAUVIGNON BLANC – MERCADO EXTERNO**

MERCADO EXTERNO DE VINOS VARIETALES SAUVIGNON BLANC CON OTRAS VARIETADES - SERIE 2011-2023 - EN HECTÓLITROS

VARIEDAD	2011	2012	2013	2014	2015	2016	2017	2018	2019	2020	2021	2022	2023
SAUVIGNON BLANC SEMILLON	4.215	4.826	3.975	3.559	3.514	3.277	3.573	3.891	2.855	1.946	-	550	720
SAUVIGNON BLANC CHARDONNAY	3.012	3.426	4.575	4.687	4.678	3.966	2.198	2.400	308	65	744	1.356	369
SAUVIGNON BLANC CHARDONNAY SEMILLÓN	-	-	-	-	-	-	-	2	6	-	-	27	178
SAUVIGNON BLANC CHENIN	352	796	325	174	50	19	241	138	141	136	692	164	69
SAUVIGNON BLANC SEMILLON GRUNER VELTLINER	-	-	-	-	-	-	-	-	-	-	49	-	37
SAUVIGNON BLANC CHARDONNAY TORRONTES RIOJANO	-	-	-	-	-	4	-	4	1	13	-	77	25
SAUVIGNON BLANC TORRONTES RIOJANO	162	329	125	145	708	823	22	498	483	16	245	123	22
SAUVIGNON BLANC VIOGNIER	54	-	-	-	-	-	-	-	13	-	6	8	13
SAUVIGNON BLANC CABERNET FRANC	-	-	-	-	-	-	-	-	10	8	17	11	9
SAUVIGNON BLANC GRUNER VELTLINER SEMILLON	-	-	-	-	-	-	-	-	-	-	-	-	4
SAUVIGNON BLANC RIESLING CHARDONNAY	-	-	-	-	-	-	-	-	-	-	-	-	2
SAUVIGNON BLANC PINOT NEGRO	-	-	-	-	-	-	-	7	-	-	-	-	1
OTRAS VARIETADES	59	50	168	554	75	78	37	26	98	7.146	962	99	-
<b>TOTAL</b>	<b>7.853</b>	<b>9.426</b>	<b>9.169</b>	<b>9.119</b>	<b>9.026</b>	<b>8.167</b>	<b>6.071</b>	<b>6.966</b>	<b>3.914</b>	<b>9.330</b>	<b>2.716</b>	<b>2.415</b>	<b>1.449</b>

MERCADO EXTERNO DE VINOS VARIETALES SAUVIGNON BLANC CON OTRAS VARIETADES - SERIE 2011-2023 - EN MILES DE DÓLARES

VARIEDAD	2011	2012	2013	2014	2015	2016	2017	2018	2019	2020	2021	2022	2023
SAUVIGNON BLANC SEMILLON	971	1.137	953	839	754	693	760	830	647	476	254	181	263
SAUVIGNON BLANC CHARDONNAY SEMILLÓN	-	-	-	-	-	-	-	3	8	-	-	6	156
SAUVIGNON BLANC CHARDONNAY	855	866	1.220	1.216	723	536	266	322	52	17	122	179	63
SAUVIGNON BLANC SEMILLÓN GRUNER VELTLINER	-	-	-	-	-	-	-	-	21	15	45	64	33
SAUVIGNON BLANC CHENIN	74	171	80	43	14	4	62	38	39	38	75	47	19
SAUVIGNON BLANC CHARDONNAY TORRONTES RIOJANO	-	-	-	-	-	1	-	2	1	7	-	40	13
SAUVIGNON BLANC TORRONTES RIOJANO	64	130	49	57	109	97	9	39	20	7	21	56	7
SAUVIGNON BLANC VIOGNIER	11	-	-	-	-	-	-	-	9	-	2	4	6
SAUVIGNON BLANC GRUNER VELTLINER SEMILLON	-	-	-	-	-	-	-	-	-	-	-	-	4
SAUVIGNON BLANC CABERNET FRANC	-	-	-	-	-	-	-	-	1	2	4	3	2
SAUVIGNON BLANC RIESLING CHARDONNAY	-	-	-	-	-	-	-	-	-	-	-	-	1
SAUVIGNON BLANC PINOT NEGRO	-	-	-	-	-	-	-	3	-	-	-	-	1
OTRAS VARIETADES	38	33	71	193	35	42	20	28	29	170	25	10	-
<b>TOTAL</b>	<b>2.013</b>	<b>2.337</b>	<b>2.372</b>	<b>2.349</b>	<b>1.634</b>	<b>1.373</b>	<b>1.117</b>	<b>1.265</b>	<b>827</b>	<b>732</b>	<b>547</b>	<b>591</b>	<b>568</b>



En cuanto a la modalidad de envío de los vinos varietales elaborados con la variedad Sauvignon Blanc, se observa que predominan los envíos fraccionados respecto al granel.

El 97,4% del total de vinos varietales exportados en 2023 producidos con la variedad Sauvignon Blanc fueron fraccionados.

Con respecto al total de envío al exterior del varietal Sauvignon Blanc y sus cortes en la modalidad fraccionado, se observa que el volumen ha disminuido un 27% en relación a lo exportado en 2022, mientras que el valor FOB también disminuyó un 18,7%.

EXPORTACIONES VINOS VARIETALES CON SAUVIGNON BLANC - SEGÚN MODALIDAD DE ENVÍO

Año	SAUVIGNON BLANC				SAUVIGNON BLANC CON CORTES				TOTAL SAUVIGNON BLANC Y SUS CORTES				TOTAL	
	Granel		Fraccionado		Granel		Fraccionado		Granel		Fraccionado		Hectólitros	Miles de dólares
	Hectólitros	Miles de dólares	Hectólitros	Miles de dólares	Hectólitros	Miles de dólares	Hectólitros	Miles de dólares	Hectólitros	Miles de dólares	Hectólitros	Miles de dólares	Hectólitros	Miles de dólares
2010	1.200	178	33.049	9.868	-	-	7.475	1.731	1.200	178	40.524	11.598	41.724	11.776
2011	240	26	33.594	10.442	-	-	7.853	2.013	240	26	41.447	12.455	41.687	12.481
2012	1.200	108	33.291	10.691	-	-	9.426	2.337	1.200	108	42.717	13.028	43.917	13.136
2013	669	67	34.262	10.807	-	-	9.169	2.372	669	67	43.431	13.179	44.100	13.246
2014	740	61	40.778	12.723	-	-	9.119	2.349	740	61	49.897	15.071	50.637	15.132
2015	1.600	139	37.288	10.930	2.920	330	6.106	1.304	4.520	469	43.394	12.234	47.914	12.703
2016	1.340	161	35.458	10.478	4.376	521	3.791	852	5.716	682	39.248	11.330	44.964	12.012
2017	1.000	105	33.999	10.345	2.160	256	3.911	860	3.160	361	37.910	11.206	41.070	11.567
2018	1.130	100	33.218	10.589	2.640	318	4.086	912	3.770	418	37.304	11.501	41.074	11.919
2019	1.450	77	31.408	9.560	720	48	3.194	780	2.170	125	34.602	10.339	36.772	10.464
2020	1.033	79	33.589	9.796	7.065	135	2.265	597	8.098	214	35.854	10.393	43.952	10.608
2021	2.074	160	38.039	11.534	1.200	92	1.516	455	3.274	251	39.555	11.989	42.828	12.241
2022	532	46	40.872	11.998	1.200	131	1.215	460	1.732	177	42.087	12.458	43.818	12.635
2023	570	75	29.495	9.587	240	28	1.209	540	810	103	30.704	10.127	31.514	10.230
Var.23/14	-23,0	23,2	-27,7	-24,6	-	-	-86,7	-77,0	9,5	70,0	-38,5	-32,8	-37,8	-32,4
Var.23/22	7,2	64,6	-27,8	-20,1	-80,0	-78,4	-0,5	17,3	-53,2	-41,5	-27,0	-18,7	-28,1	-19,0

