



INSTITUTO NACIONAL
DE VITIVINICULTURA

República Argentina

INFORME DE VARIEDADES

PINOT NEGRO

MENDOZA, ARGENTINA – Agosto 2025

Informe elaborado por Coordinación de Promoción y Asuntos Técnicos
INSTITUTO NACIONAL DE VITIVINICULTURA
Av. San Martín 430 / Ciudad (CP M5500AAR) / Mendoza / Argentina
www.inv.gov.ar



ÍNDICE

INTRODUCCIÓN	3
RESUMEN EJECUTIVO – PINOT NEGRO EN ARGENTINA	3
SUPERFICIE	4
PRODUCCIÓN DE UVA	7
COMERCIALIZACIÓN TOTAL DE VINO	8
MERCADO INTERNO	9
MERCADO EXTERNO	11

INTRODUCCIÓN

La variedad PINOT NEGRO es uno de los cepajes de mayor antigüedad y está presente en todo el mundo, sobre todo en regiones frías, aunque está asociada especialmente a la región francesa de Borgoña. También se encuentra en regiones vitícolas donde los vinos elaborados con esta variedad han logrado buena reputación, como el valle del Willamette de Oregón, Carneros, la Costa Central y la zona del Río Ruso (Russian River) de California, la región surafricana de la bahía Walker, Tasmania y el valle de Yarra de Australia y las regiones de Central Otago, Martinborough y Marlborough de Nueva Zelanda. En nuestro país se encuentra especialmente en Mendoza, Neuquén y Río Negro.

Esta variedad se usa para la elaboración de vinos espumosos en la región de Champaña y en otras regiones vitivinícolas. Se considera que produce algunos de los vinos más elegantes del mundo.

Es una variedad difícil de cultivar y de vinificar. Su fina piel y sus bajos niveles de compuestos fenólicos hacen que produzca vinos de un color rojo rubí de baja intensidad, con reflejos violetas cuando son jóvenes. Los aromas que los caracterizan son las notas a cereza, cassis, fresa, frambuesa y violetas. Admiten la crianza, donde aparecen notas a canela, cuero, regaliz y coco, dando como resultados vinos muy elegantes. En boca se caracterizan por la baja tanicidad, frescura y persistencia.

La variedad se caracteriza fenotípicamente por sus hojas medianas, en su mayoría enteras, de textura gruesa, algo plegadas y poco contorsionadas, de tamaño mediano a chico, orbicular, ampollado grueso, con dientes pequeños, tendencia a agudos, seno peciolar en V bordes con tendencia a lira. Punto peciolar verdoso. Pecíolo corto, glabro, coloreado. Racimo pequeño, bien lleno a compacto, cilíndrico, alado, con bayas pequeñas, esferoides, negro-azulado y de pulpa blanda.



RESUMEN EJECUTIVO – PINOT NEGRO EN ARGENTINA

En 2025 (datos al 10/7/25), Argentina cuenta con 2.023 hectáreas de PINOT NEGRO, lo que representa el 1% del total de vid del país. Se cultiva principalmente en zonas frías, Valle de Uco y Luján de Cuyo en Mendoza y en las provincias patagónicas: Neuquén, Río Negro y Chubut. La variedad muestra una presencia estratégica en la Patagonia, siendo en Chubut la variedad más cultivada. La superficie creció un 1,3% en los últimos 10 años. La producción en 2025 (datos provisorios) fue de 174.547 quintales, con una leve baja interanual (-2,1%) y estabilidad en relación al promedio de la última década.

En cuanto a comercialización, en 2024 se vendieron 29.723 hl de vinos varietales PINOT NEGRO (puro y cortes), representando el 0,7% del total de varietales del país (mercado interno y externo). El 50,6% se destinó al mercado interno, que duplicó su volumen en 10 años (+99,3%), aunque con una caída del 19,4% entre 2023 y 2024.

El mercado externo disminuyó desde 2021, aunque repuntó ligeramente en el último año (+2,3%). Las exportaciones alcanzaron los 14.681 hl con un alto precio medio de 6,07 U\$S/litro, muy por encima del promedio de los varietales (3,55 U\$S/litro). Se destaca Estados Unidos como principal destino, seguido por Brasil. A pesar de la caída en volumen desde 2021, el varietal mantiene una reputación destacada por su calidad y precio en mercados internacionales.

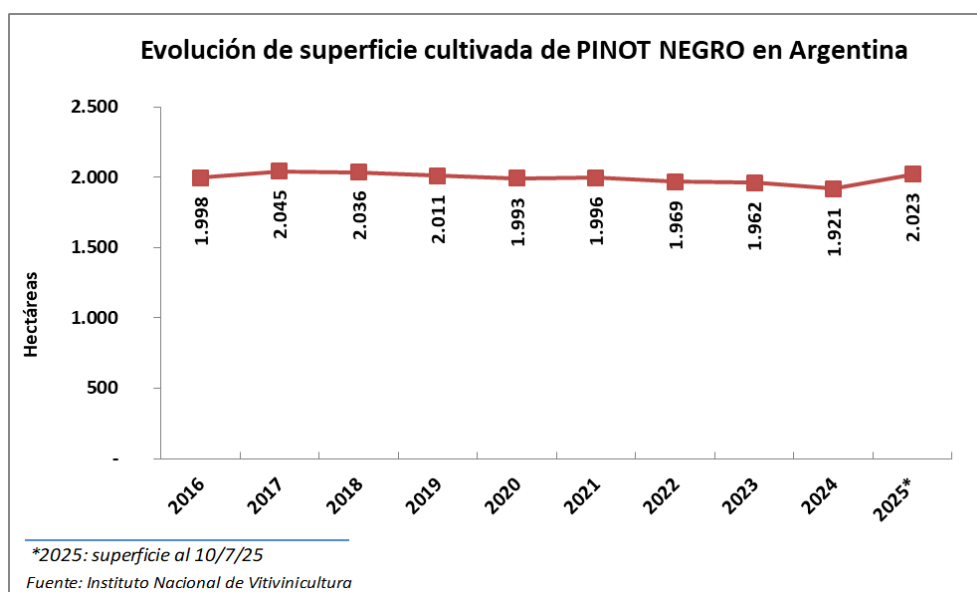
SUPERFICIE

En el año 2025 (datos al 10/7/25) se registran 2.023 ha de PINOT NEGRO, lo cual representa el 1% del total de vid del país y el 1,8% de las variedades tintas aptas para elaboración, ocupando el 10º lugar entre las tintas.

La variedad PINOT NEGRO en Argentina se encuentra presente en 16 provincias, siendo la de mayor superficie Mendoza (75%), seguida por provincias patagónicas, Neuquén (11,4%), Río Negro (5,7%) y Chubut (2,3%). El resto de las provincias concentran el restante 5,6%.

La importancia del PINOT NEGRO en la Patagonia queda de manifiesto observando que en la provincia de Chubut, esta variedad es la más cultivada y representa el 37,7% del total, en Neuquén concentra el 15,4% de la vid provincial y en Río Negro el 9%.

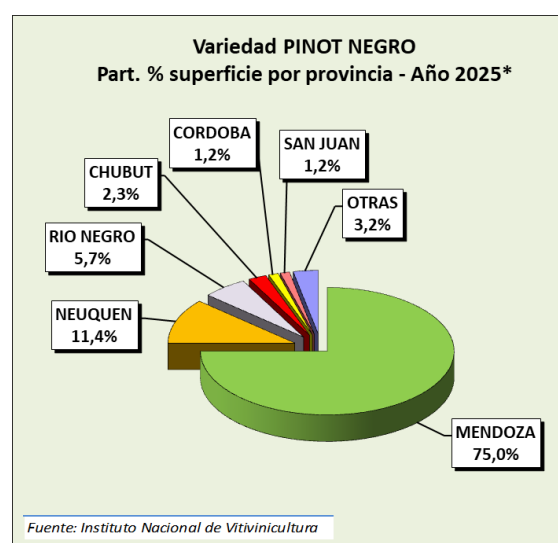
La tendencia de crecimiento de superficie de PINOT NEGRO en la última década es levemente ascendente. Según registros actuales, la superficie ha aumentado +5,2% (+102 ha) respecto a diciembre de 2024.



SUPERFICIE PINOT NEGRO POR PROVINCIA - (ha) - AÑO 2025*

PROVINCIA	PINOT NEGRO	Part. % s/ PINOT NEGRO País	Superficie total de vid provincia	Part. % PINOT NEGRO s/sup vid provincial
MENDOZA	1.516,8	75,0	142.856,5	1,1
NEUQUEN	231,1	11,4	1.498,8	15,4
RIO NEGRO	115,2	5,7	1.285,2	9,0
CHUBUT	46,2	2,3	122,4	37,7
CORDOBA	25,2	1,2	257,8	9,8
SAN JUAN	24,2	1,2	39.030,6	0,1
BUENOS AIRES	19,3	1,0	194,0	10,0
SALTA	17,7	0,9	3.713,1	0,5
LA PAMPA	13,6	0,7	321,6	4,2
CATAMARCA	8,9	0,4	2.657,9	0,3
LA RIOJA	2,5	0,1	6.856,9	0,04
JUJUY	0,8	0,04	72,3	1,2
ENTRE RIOS	0,8	0,04	58,1	1,4
SAN LUIS	0,3	0,02	103,2	0,3
SANTA CRUZ	0,02	0,001	0,3	6,0
TUCUMAN	0,01	0,0005	133,4	0,01
CHACO	-	-	2,2	-
MISIONES	-	-	12,6	-
S DEL ESTERO	-	-	9,7	-
SANTA FE	-	-	6,6	-
Total	2.022,6	100,0	199.193,3	1,0

*2025: superficie al 10/7/25
Fuente: Instituto Nacional de Vitivinicultura



En la provincia de Mendoza la mayor superficie de PINOT NEGRO se encuentra en los departamentos del Valle de Uco: Tupungato (36,3%), Tunuyán (25,6%) y San Carlos (12,3%), seguidos por Luján de Cuyo (10,5%). Estos cuatro departamentos concentran el 84,7% del total provincial de este varietal.

En Neuquén el 90,7% del PINOT NEGRO se encuentra en Añelo y en Río Negro el departamento con mayor presencia de esta variedad es General Roca (79%).

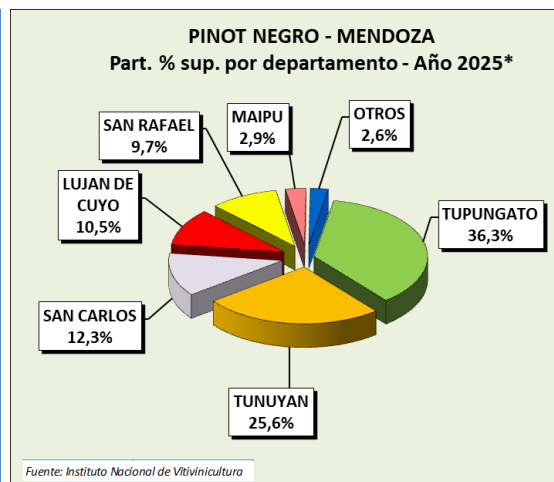
La superficie por departamento en cada provincia se muestra en las siguientes tablas y gráficos.

MENDOZA - SUPERFICIE PINOT NEGRO POR DEPARTAMENTO (ha) - AÑO 2025*

Departamento	PINOT NEGRO	Part. % s/PINOT NEGRO Provincial	Sup. vid del departamento	Part. % PINOT NEGRO s/sup vid dpto
TUPUNGATO	551,0	36,3	10.757,3	5,1
TUNUYAN	389,0	25,6	11.750,1	3,3
SAN CARLOS	186,9	12,3	8.724,6	2,1
LUJAN DE CUYO	159,8	10,5	15.155,0	1,1
SAN RAFAEL	147,1	9,7	10.899,1	1,3
MAIPU	44,4	2,9	10.615,3	0,4
GRAL ALVEAR	11,7	0,8	3.049,3	0,4
SAN MARTIN	11,1	0,7	25.675,2	0,04
SANTA ROSA	7,5	0,5	7.749,8	0,1
LAS HERAS	3,6	0,2	1.218,2	0,3
LAVALLE	2,2	0,1	12.122,8	0,02
GUAYMALLEN	1,6	0,1	457,3	0,3
RIVADAVIA	0,6	0,04	13.768,9	0,004
JUNIN	0,5	0,03	10.796,8	0,005
GODOY CRUZ	-	-	0,7	-
LA PAZ	-	-	115,6	-
MALARGÜE	-	-	0,1	-
Total	1.516,8	100,0	142.856,4	1,1

*2025: superficie al 10/7/25

Fuente: Instituto Nacional de Vitivinicultura

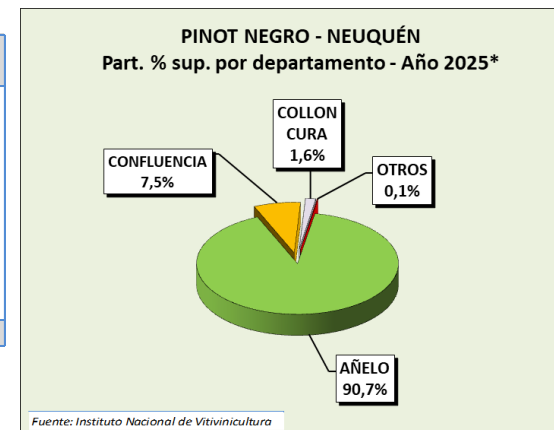


NEUQUÉN - SUPERFICIE PINOT NEGRO POR DEPARTAMENTO (ha) - AÑO 2025*

Departamento	PINOT NEGRO	Part. % s/PINOT NEGRO Provincial	Sup. vid del departamento	Part. % PINOT NEGRO s/sup vid dpto
AÑELO	209,6	90,7	1.351,7	15,5
CONFLUENCIA	17,3	7,5	109,3	15,8
COLLON CURA	3,8	1,6	4,8	78,1
PICUN LEUFU	0,2	0,1	21,5	0,9
LACAR	0,1	0,05	0,6	18,0
CHOS MALAL	0,02	0,01	5,9	0,3
ÑORQUIN	-	-	0,6	-
PEHUENCHES	-	-	3,1	-
PICUNCHES	-	-	1,2	-
Total	231,1	100,0	1.498,8	15,4

*2025: superficie al 10/7/25

Fuente: Instituto Nacional de Vitivinicultura

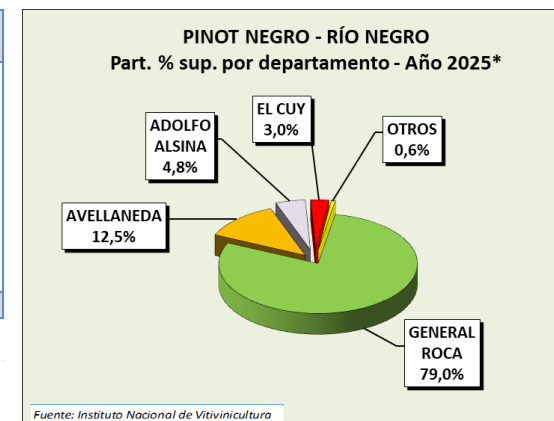


RÍO NEGRO - SUPERFICIE PINOT NEGRO POR DEPARTAMENTO (ha) - AÑO 2025*

Departamento	PINOT NEGRO	Part. % s/PINOT NEGRO Provincial	Sup. vid del departamento	Part. % PINOT NEGRO s/sup vid dpto
GENERAL ROCA	91,0	79,0	836,8	10,9
AVELLANEDA	14,5	12,5	184,0	7,9
ADOLFO ALSINA	5,6	4,8	102,2	5,5
EL CUY	3,4	3,0	59,9	5,7
BARILOCHE	0,7	0,6	1,0	62,7
PILCANIYEU	0,1	0,1	0,5	20,0
CONESA	-	-	36,4	-
PICHI MAHUIDA	-	-	61,5	-
SAN ANTONIO	-	-	3,0	-
Total	115,2	100,0	1.285,2	9,0

*2025: superficie al 10/7/25

Fuente: Instituto Nacional de Vitivinicultura



OTRAS PROVINCIAS - SUPERFICIE PINOT NEGRO POR DEPARTAMENTO - AÑO 2025*

PROVINCIA	DEPARTAMENTO	PINOT NEGRO (ha)	Part.% s/ total PINOT NEGRO provincial
CHUBUT		46,2	
	SARMIENTO	24,9	54,0
	CUSHAMEN	9,5	20,6
	FUTALEUFU	7,2	15,7
	PASO DE INDIOS	1,9	4,1
	GAIMAN	1,4	3,1
	RAWSON	0,6	1,3
	ESCALANTE	0,2	0,5
	BIEDMA	0,2	0,4
	RIO SENGUER	0,1	0,2
	LANGUIÑEO	0,04	0,1
CORDOBA		25,2	
	COLON	20,3	80,7
	CALAMUCHITA	1,6	6,4
	SANTA MARIA	1,5	5,9
	TULUMBA	1,0	4,1
	ISCHILIN	0,4	1,4
	RIO CUARTO	0,2	0,8
	CRUZ DEL EJE	0,2	0,6
	SAN ALBERTO	0,04	0,1
	SAN JAVIER	0,01	0,02
SAN JUAN		24,2	
	SARMIENTO	16,5	68,0
	ZONDA	4,3	17,7
	VEINTICINCO DE MAYO	2,1	8,6
	CALINGASTA	0,9	3,7
	SAN MARTIN	0,5	2,1
BUENOS AIRES		19,3	
	GENERAL PUEYRREDON	8,8	45,3
	BALCARCE	4,0	21,0
	CORONEL SUAREZ	1,6	8,3
	TRES ARROYOS	1,2	6,2
	CORONEL PRINGLES	1,1	5,8
	AYACUCHO	0,9	4,9
	GRAL JUAN MADARIAGA	0,5	2,7
	TORNQUIST	0,5	2,6
	CAMPANA	0,3	1,7
	LUJAN	0,2	0,8
	CAÑUELAS	0,1	0,5
	SAN ANTONIO DE ARECO	0,04	0,2
SALTA		17,7	
	CAFAYATE	11,4	64,6
	CACHI	4,6	26,1
	SAN CARLOS	1,5	8,5
	MOLINOS	0,1	0,7
	CHICOANA	0,02	0,1
LA PAMPA		13,6	
	PUELEN	12,6	92,7
	CURACO	1,0	7,3
CATAMARCA		8,9	
	SANTA MARIA	8,4	94,4
	TINOGASTA	0,5	5,6
LA RIOJA		2,5	
	CHILECITO	2,5	100,0
JUJUY		0,8	
	TUMBAYA	0,4	47,0
	TILCARA	0,2	24,7
	EL CARMEN	0,2	23,5
	DOCTOR MANUEL BELGRANO	0,04	4,7
ENTRE RIOS		0,8	
	COLON	0,3	40,2
	GUALEGUAYCHU	0,3	30,5
	VICTORIA	0,2	29,3
SAN LUIS		0,3	
	LA CAPITAL	0,3	100,0
SANTA CRUZ		0,02	
	DESEADO	0,02	100,0
TUCUMAN		0,01	
	TAFI DEL VALLE	0,01	100,0
TOTAL OTRAS PROVINCIAS		159,6	

*2025: superficie al 10/7/25

Fuente: Instituto Nacional de Vitivinicultura

PRODUCCIÓN DE UVA

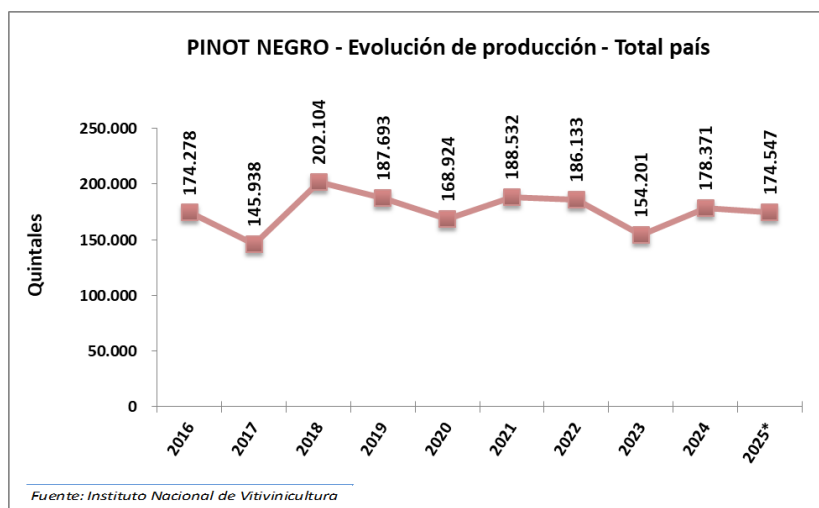
La producción total en el país de la variedad PINOT NEGRO en 2025 (datos provisorios) fue de 174.547 quintales, un -2,1% menor que el año anterior y -0,9% menor al promedio de la última década.

PINOT NEGRO - PRODUCCIÓN POR PROVINCIA DEL VIÑEDO - QUINTALES

PROVINCIA	2016	2017	2018	2019	2020	2021	2022	2023	2024	2025*	Var% 24-25	promedio (qq) 2016-2025
MENDOZA	148.804	122.033	175.445	154.730	145.525	154.976	155.214	132.934	156.533	153.144	-2,2	149.934
NEUQUEN	15.195	14.009	16.221	19.865	11.294	18.566	16.769	13.223	11.551	11.061	-4,2	14.775
RIO NEGRO	4.756	4.402	4.526	5.454	4.514	5.452	5.501	2.768	5.215	4.411	-15,4	4.700
SAN JUAN	2.193	1.025	776	1.932	1.349	1.701	1.954	1.688	857	1.695	97,6	1.517
BUENOS AIRES	224	175	212	160	538	750	314	309	616	811	31,5	411
LA PAMPA	899	842	1.083	655	1.198	1.533	1.520	369	940	796	-15,3	983
SALTA	1.269	1.151	1.467	1.529	1.562	1.396	1.135	618	618	743	20,4	1.149
CHUBUT	62	193	302	521	597	1.059	1.491	900	899	614	-31,7	664
CATAMARCA	375	1.134	853	1.539	872	872	793	362	466	542	16,3	781
LA RIOJA	107	293	275	469	606	839	611	585	255	365	43,2	440
CORDOBA	395	681	944	838	858	1.367	819	408	364	295	-18,8	697
JUJUY	-	-	1	1	13	18	13	31	42	49	16,6	17
SAN LUIS	-	-	-	-	-	-	-	6	15	19	30,2	4
SANTA CRUZ	-	-	-	-	-	-	-	-	-	1	-	0,1
ENTRE RIOS	-	-	-	-	-	3	-	-	-	-	-	0,3
TOTAL	174.278	145.938	202.104	187.693	168.924	188.532	186.133	154.201	178.371	174.547	-2,1	176.072

2025*: datos provisorios

Fuente: Instituto Nacional de Vitivinicultura



La producción de PINOT NEGRO 2025 por departamento en cada provincia se muestra en los siguientes cuadros.

PRODUCCIÓN PINOT NEGRO POR DPTO (MENDOZA-NEUQUÉN-RÍO NEGRO) - AÑO 2025*

MENDOZA/ DEPARTAMENTO	PINOT NEGRO (qq)	Part.% s/ total PINOT NEGRO
TUPUNGATO	64.814	42,3
TUNUYAN	31.856	20,8
LUJAN DE CUYO	21.224	13,9
SAN CARLOS	20.104	13,1
SAN RAFAEL	9.598	6,3
MAIPU	1.871	1,2
GRAL ALVEAR	1.434	0,9
SAN MARTIN	993	0,6
SANTA ROSA	930	0,6
LAS HERAS	186	0,1
LAVALLE	97	0,1
GUAYMALLEN	34	0,02
TOTAL	153.144	100,0

2025*: datos provisorios

Fuente: Instituto Nacional de Vitivinicultura

NEUQUÉN/ DEPARTAMENTO	PINOT NEGRO (qq)	Part.% s/ total PINOT NEGRO
AÑELO	10.519	95,1
CONFLUENCIA	531	4,8
LACAR	11	0,1
TOTAL	11.061	100,0

RÍO NEGRO/ DEPARTAMENTO	PINOT NEGRO (qq)	Part.% s/ total PINOT NEGRO
GENERAL ROCA	3.331	75,5
AVELLANEDA	707	16,0
ADOLFO ALSINA	274	6,2
EL CUY	93	2,1
BARIOLOCHE	6	0,1
TOTAL	4.411	100,0

OTRAS PROVINCIAS - PRODUCCIÓN PINOT NEGRO POR DEPARTAMENTO (qq) - AÑO 2025*

PROVINCIA	DEPARTAMENTO	PROD. PINOT NEGRO (qq)	Part. % s/ total PINOT NEGRO provincial
SAN JUAN		1.694,7	
	SARMIENTO	1.282,6	75,7
	ZONDA	347,3	20,5
	VEINTICINCO DE MAYO	64,8	3,8
BUENOS AIRES		810,6	
	GENERAL PUEYRREDON	639,3	78,9
	BALCARCE	121,2	14,9
	GRAL JUAN MADARIAGA	43,6	5,4
	TRES ARROYOS	5,0	0,6
	CAÑUELAS	1,6	0,2
LA PAMPA		795,8	
	PUELEN	765,8	96,2
	CURACO	30,0	3,8
SALTA		743,4	
	CAFAYATE	560,4	75,4
	CACHI	142,0	19,1
	SAN CARLOS	36,0	4,8
	MOLINOS	5,0	0,7
CHUBUT		614,2	
	SARMIENTO	527,6	85,9
	FUTALEUFU	58,5	9,5
	CUSHAMEN	24,2	3,9
	PASO DE INDIOS	4,0	0,6
CATAMARCA		542,3	
	SANTA MARIA	542,3	100,0
LA RIOJA		364,8	
	CHILECITO	364,8	100,0
CORDOBA		295,5	
	COLON	191,7	64,9
	SANTA MARIA	60,7	20,5
	TULUMBA	31,6	10,7
	CALAMUCHITA	6,2	2,1
	ISCHILIN	5,3	1,8
JUJUY		49,3	
	TILCARA	40,9	83,0
	EL CARMEN	8,4	17,0
SAN LUIS		19,3	
	LA CAPITAL	19,3	100,0
SANTA CRUZ		1,2	
	DESEADO	1,2	100,0
TOTAL OTRAS PROVINCIAS		5.931,0	

*2025: datos provisorios

Fuente: Instituto Nacional de Vitivinicultura

COMERCIALIZACIÓN TOTAL DE VINO

En el 2024 se comercializaron 28.862 hl de vino varietal puro de PINOT NEGRO y 860 hl de PINOT NEGRO en corte con alguna otra variedad. Siendo el total de vinos varietales comercializado por el país de 4.077.111 hl, las ventas de vinos PINOT NEGRO y sus cortes representaron el 0,7%.

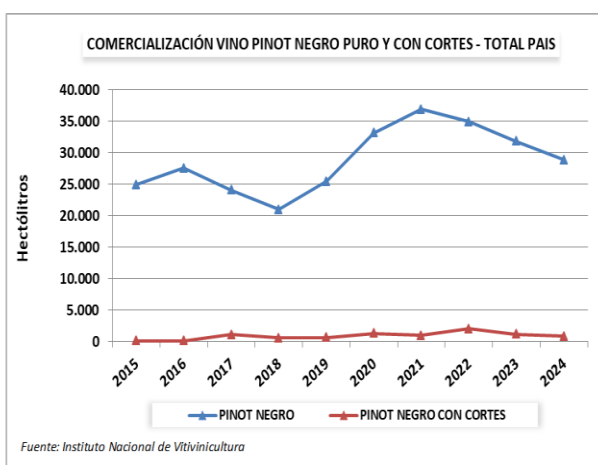
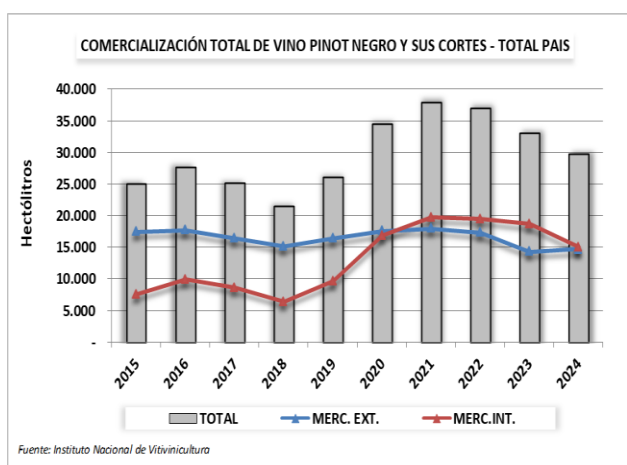
El mayor volumen comercializado de este varietal corresponde a PINOT NEGRO puro. En los últimos 10 años, los cortes no han superado el 5,5% del total, en 2024 representaron solo el 2,9%.

El volumen total comercializado de PINOT NEGRO se reparte casi en partes iguales entre mercado interno y externo. En 2024 el 50,6% fue al mercado local y el 49,4% se exportó. La comercialización total tiene tendencia negativa de crecimiento desde el año 2021. En el último año (2024 vs 2023) cayó un -9,9% el volumen total comercializado, con una baja más marcada en el mercado interno (-19,4%) y aumento de las exportaciones (+2,3%).

COMERCIALIZACIÓN DE VINOS VARIETALES ELABORADOS CON LA VARIEDAD PINOT NEGRO - SERIE 2015-2024 - EN HECTÓLITROS

AÑO	PINOT NEGRO			PINOT NEGRO CON CORTES			TOTAL PINOT NEGRO Y CORTES			TOTAL VINOS VARIETALES			Part % PINOT NEGRO y sus cortes s/total varietales		
	Mercado Externo	Mercado Interno	Total	Mercado Externo	Mercado Interno	Total	Mercado Externo	Mercado Interno	Total	Mercado Externo	Mercado Interno	Total	Mercado Externo	Mercado Interno	Total
2015	17.523	7.418	24.942	22	127	149	17.545	7.546	25.091	2.236.224	2.222.726	4.458.951	0,8	0,3	0,6
2016	17.776	9.808	27.584	35	96	131	17.811	9.904	27.715	2.177.209	2.057.950	4.235.159	0,8	0,5	0,7
2017	16.501	7.561	24.062	3	1.093	1.096	16.504	8.653	25.157	1.943.261	1.907.004	3.850.265	0,8	0,5	0,7
2018	15.120	5.840	20.960	39	588	627	15.159	6.428	21.587	1.917.029	1.862.701	3.779.730	0,8	0,3	0,6
2019	16.347	9.079	25.427	138	530	667	16.485	9.609	26.094	2.109.683	2.162.121	4.271.804	0,8	0,4	0,6
2020	17.356	15.790	33.146	226	1.072	1.297	17.581	16.862	34.443	2.563.399	2.508.140	5.071.538	0,7	0,7	0,7
2021	18.005	18.859	36.864	82	941	1.024	18.087	19.800	37.888	2.621.600	2.504.087	5.125.687	0,7	0,8	0,7
2022	17.350	17.565	34.915	51	1.965	2.016	17.401	19.530	36.931	2.247.920	2.680.524	4.928.444	0,8	0,7	0,7
2023	14.240	17.584	31.824	108	1.075	1.183	14.347	18.659	33.007	1.747.998	2.272.275	4.020.273	0,8	0,8	0,8
2024	14.573	14.289	28.862	108	752	860	14.681	15.042	29.723	1.805.922	2.271.189	4.077.111	0,8	0,7	0,7
Var% 15/24	-16,8	92,6	15,7	394,3	491,5	477,3	-16,3	99,3	18,5	-19,2	2,2	-8,6	3,6	95,1	29,6
Var% 23/24	2,3	-18,7	-9,3	0,3	-30,0	-27,3	2,3	-19,4	-9,9	3,3	-0,05	1,4	-1,0	-19,4	-11,2

Fuente: Instituto Nacional de Vitivinicultura



MERCADO INTERNO

PINOT NEGRO es el octavo varietal tinto más consumido en el país. En 2024 se comercializaron 15.042 hl de este varietal, de los cuales el 95% fue PINOT NEGRO puro y 5% cortes con alguna otra varietal.

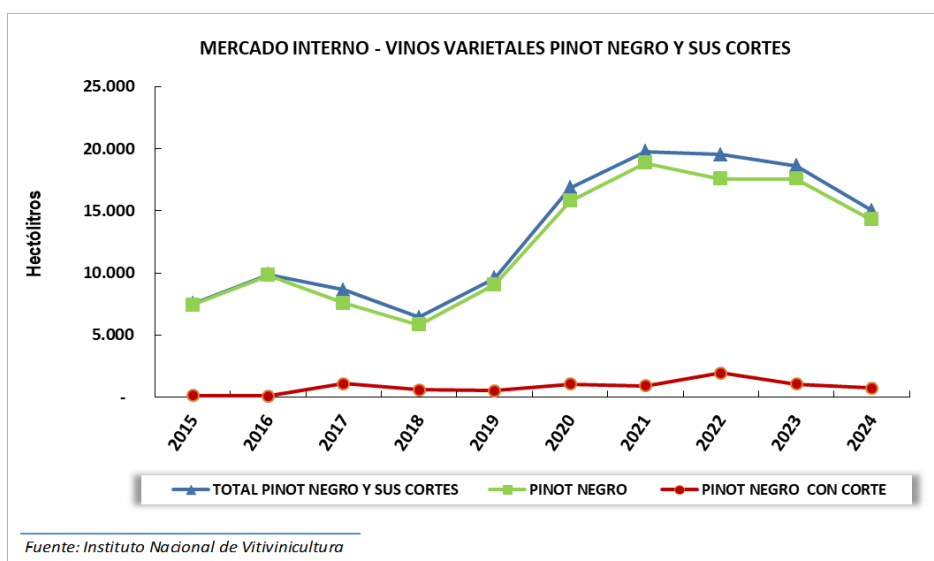
En los últimos 10 años, el volumen total de PINOT NEGRO y sus cortes en el mercado interno creció un +99,3%, pasando de 7.546 hl en 2015 a 15.042 hl en 2024, no obstante, entre 2023 y 2024, se observa una caída del -19,4%. La tendencia positiva de crecimiento que se observaba hasta el año 2021, sigue revirtiéndose con bajas en el volumen comercializado en los últimos 3 años.

La participación del PINOT NEGRO y sus cortes sobre el total del mercado interno de varietales pasó de 0,3% en 2015 a 0,7% en 2024, con pico de 0,8% en 2021 y 2023. Aunque modesta, esta participación se duplicó en 10 años (+95,1%) y muestra que el PINOT NEGRO logró ganar espacio dentro de la oferta varietal en el mercado local.

MERCADO INTERNO - VINOS VARIETALES PINOT NEGRO Y SUS CORTES - HECTÓLITROS

Año	PINOT NEGRO	PINOT NEGRO CON CORTE	TOTAL PINOT NEGRO Y SUS CORTES	TOTAL Mercado Interno Varietales	% PINOT NEGRO Y CORTES s/Merc. Int. Varietales
2015	7.418	127	7.546	2.222.726	0,3
2016	9.808	96	9.904	2.057.950	0,5
2017	7.561	1.093	8.653	1.907.004	0,5
2018	5.840	588	6.428	1.862.701	0,3
2019	9.079	530	9.609	2.162.121	0,4
2020	15.790	1.072	16.862	2.508.140	0,7
2021	18.859	941	19.800	2.504.087	0,8
2022	17.565	1.965	19.530	2.680.524	0,7
2023	17.584	1.075	18.659	2.272.275	0,8
2024	14.289	752	15.042	2.271.189	0,7
Var. % 15/24	92,6	491,5	99,3	2,2	95,1
Var. % 23/24	-18,7	-30,0	-19,4	-0,05	-19,4

Fuente: Instituto Nacional de Vitivinicultura



PRINCIPALES CORTES DE VINO PINOT NEGRO – MERCADO INTERNO 2024

El corte varietal de PINOT NEGRO que más se despachó al mercado interno en 2024 fue Pinot Negro-Pinot Gris con el 42,0% de participación en los cortes, seguido por Pinot Negro-Bonarda con el 29,2% y Pinot Negro-Malbec con el 19,7%.

MERCADO INTERNO DE VINOS VARIETALES PINOT NEGRO CON OTRAS VARIEDADES - 2024

VARIEDAD			Hectólitos	Part. %
Pinot Negro	Pinot Gris	-	316,3	42,0
Pinot Negro	Bonarda	-	219,7	29,2
Pinot Negro	Malbec	-	148,4	19,7
Pinot Negro	Ancellotta	-	48,0	6,4
Pinot Negro	Merlot	Cabernet Franc	20,0	2,7
TOTAL CORTES DE PINOT NEGRO			752,4	100,0

Fuente: Instituto Nacional de Vitivinicultura

Respecto al tipo de envase de los vinos varietales PINOT NEGRO comercializados en el mercado interno en 2024, se observa que el 100,0% corresponde a botellas. Como se observa en la tabla, en los últimos 10 años, muy poco volumen se ha despachado en otros envases.

MERCADO INTERNO - VINO PINOT NEGRO PURO - POR TIPO DE ENVASE - HECTÓLITROS

Año	Botella	Damajuana	Lata	Bag In Box	Acero Inoxidable	Total
2015	7.406	7	-	6	-	7.418
2016	9.778	16	-	14	-	9.808
2017	7.561	-	-	-	-	7.561
2018	5.834	6	-	-	-	5.840
2019	9.045	35	-	-	-	9.079
2020	15.586	191	-	14	-	15.790
2021	18.774	82	-	-	3	18.859
2022	17.560	5	-	-	-	17.565
2023	17.488	5	87	-	5	17.584
2024	14.289	-	-	-	-	14.289
Var. % 15/24	93,0	-100,0	-	-100,0	-	92,6
Var. % 23/24	-18,3	-100,0	-100,0	-	-100,0	-18,7

Fuente: Instituto Nacional de Vitivinicultura

MERCADO EXTERNO

Durante el año 2024 las exportaciones de vinos varietales PINOT NEGRO y sus cortes alcanzaron un total de 14.681 hl, por un valor FOB de 8.914.000 dólares, lo cual determina un precio medio de 6,07 U\$S/litro, muy por encima de los 3,55 U\$S/litro promedio de todos los varietales. Se exporta principalmente el varietal puro de PINOT NEGRO, los cortes son muy bajos en volumen (63 hl en 2024).

Las exportaciones de PINOT NEGRO han disminuido desde 2021, año en que se alcanzó el mayor volumen en toda la década (2015-2024). No obstante, se observa un crecimiento del +2,3% en el último año, aunque con disminución en el valor (-8,2%).

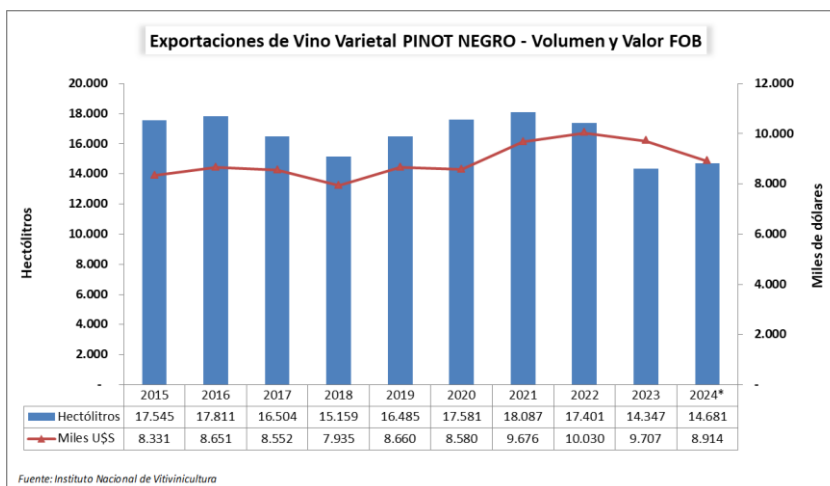
La participación de este varietal en el total exportado de varietales en 2024 fue de 0,8% en volumen y de 1,4% en valor, lo cual demuestra el alto precio obtenido por el varietal PINOT NEGRO en los mercados internacionales.

EXPORTACIONES DE VINOS VARIETALES PINOT NEGRO Y SUS CORTES

Año	PINOT NEGRO		PINOT NEGRO CON CORTES		TOTAL PINOT NEGRO Y SUS CORTES		TOTAL MERCADO EXTERNO VARIETALES		% PINOT NEGRO y sus cortes s/Merc. Ext. varietales	
	Hectólitros	Miles U\$S	Hectólitros	Miles U\$S	Hectólitros	Miles U\$S	Hectólitros	Miles U\$S	Hectólitros	Miles U\$S
2015	17.523	8.282	22	49	17.545	8.331	2.236.224	744.199	0,8	1,1
2016	17.776	8.615	35	37	17.811	8.651	2.177.209	754.577	0,8	1,1
2017	16.501	8.550	3	2	16.504	8.552	1.943.261	734.368	0,8	1,2
2018	15.120	7.908	39	26	15.159	7.935	1.917.029	729.553	0,8	1,1
2019	16.347	8.552	138	108	16.485	8.660	2.109.683	717.156	0,8	1,2
2020	17.356	8.454	226	126	17.581	8.580	2.563.399	703.257	0,7	1,2
2021	18.005	9.602	82	74	18.087	9.676	2.621.600	805.023	0,7	1,2
2022	17.350	9.989	51	41	17.401	10.030	2.247.920	730.612	0,8	1,4
2023	14.240	9.654	108	53	14.347	9.707	1.747.998	615.479	0,8	1,6
2024*	14.618	8.875	63	38	14.681	8.914	1.805.922	640.529	0,8	1,4
Var% 15/24	-16,6	7,2	188,1	-21,5	-16,3	7,0	-19,2	-13,9	3,6	24,3
Var% 23/24	2,7	-8,1	-41,5	-27,2	2,3	-8,2	3,3	4,1	-1,0	-11,8

*Datos provisorios

Fuente: Instituto Nacional de Vitivinicultura



PRINCIPALES CORTES DE VINO PINOT NEGRO – MERCADO EXTERNO 2024

El corte varietal de PINOT NEGRO más exportado en 2024 fue Pinot Negro-Pinot Gris, que concentró el 57,6% del volumen total de los cortes, aunque en valor el corte que más dólares ingresó en 2024 fue Pinot Negro-Malbec con el 40,1% del volumen y 60,3% del valor.

EXPORTACIONES DE VINO VARIETAL PINOT NEGRO CON OTRAS VARIEDADES - 2024*

VARIEDAD		VOLUMEN		VALOR FOB	
		Hectólitros	Part%	Miles U\$S	Part%
PINOT NEGRO	PINOT GRIS	36,2	57,6	14,2	37,0
PINOT NEGRO	MALBEC	25,2	40,1	23,1	60,3
PINOT NEGRO	CHARDONNAY	1,4	2,3	1,0	2,6
TOTAL CORTES DE PINOT NEGRO		62,9	100,0	38,3	100,0

*Datos provisorios

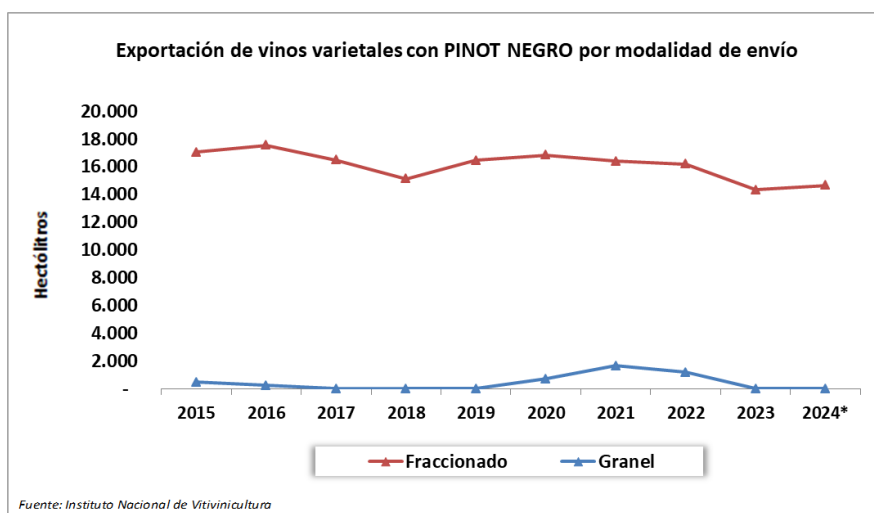
Fuente: Instituto Nacional de Vitivinicultura

El varietal PINOT NEGRO se exporta fraccionado. En la última década es poco el volumen que se ha exportado a granel.

Año	PINOT NEGRO				PINOT NEGRO CON CORTES		TOTAL PINOT NEGRO Y SUS CORTES					
	Granel		Fraccionado		Fraccionado		Granel		Fraccionado		TOTAL	
	Hectólitros	Miles U\$S	Hectólitros	Miles U\$S	Hectólitros	Miles U\$S	Hectólitros	Miles U\$S	Hectólitros	Miles U\$S	Hectólitros	Miles U\$S
2015	480	67	17.043	8.215	22	49	480	67	17.065	8.264	17.545	8.331
2016	240	38	17.536	8.576	35	37	240	38	17.571	8.613	17.811	8.651
2017	-	-	16.501	8.550	3	2	-	-	16.504	8.552	16.504	8.552
2018	-	-	15.120	7.908	39	26	-	-	15.159	7.935	15.159	7.935
2019	-	-	16.347	8.552	138	108	-	-	16.485	8.660	16.485	8.660
2020	720	45	16.636	8.408	226	126	720	45	16.861	8.535	17.581	8.580
2021	1.670	151	16.335	9.452	82	74	1.670	151	16.417	9.526	18.087	9.676
2022	1.200	68	16.150	9.921	51	41	1.200	68	16.201	9.962	17.401	10.030
2023	-	-	14.240	9.654	108	53	-	-	14.347	9.707	14.347	9.707
2024*	-	-	14.618	8.875	63	38	-	-	14.681	8.914	14.681	8.914
Var% 15/24	-100,0	-100,0	-14,2	8,0	188,1	-21,5	-100,0	-100,0	-14,0	7,9	-16,3	7,0
Var% 23/24	-	-	2,7	-8,1	-41,5	-27,2	-	-	2,3	-8,2	2,3	-8,2

*Datos provisionales

Fuente: Instituto Nacional de Vitivinicultura



PAISES DESTINO DE VINO PINOT NEGRO- MERCADO EXTERNO 2024

El varietal PINOT NEGRO se destina principalmente a Estados Unidos (37,7%), seguido por Brasil (20,8%), Canadá (5,6%) y Países Bajos (3,3%).

