



**INSTITUTO NACIONAL
DE VITIVINICULTURA**

República Argentina

ADELANDO DEL INFORME DE COSECHA Y ELABORACIÓN 2021 VINOS Y MOSTOS

TOTALES ACUMULADOS AL 11 DE JULIO DE 2021

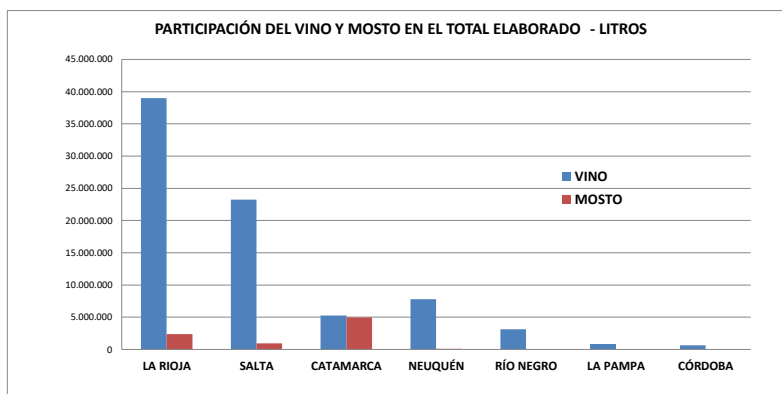
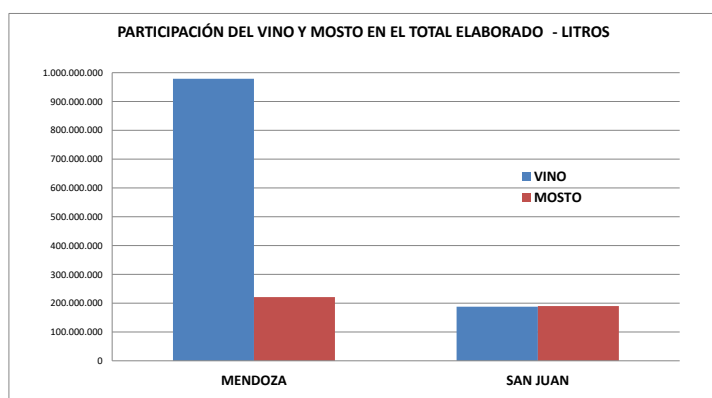
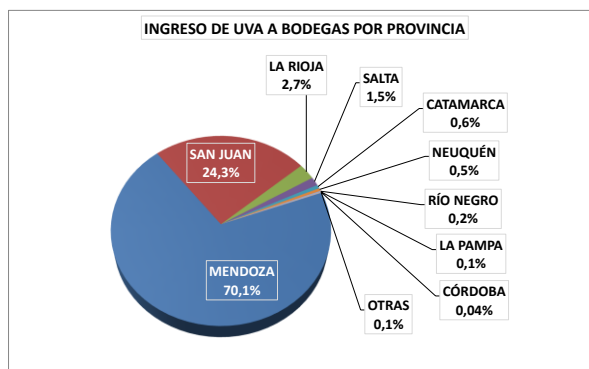
*Datos provisorios Instituto Nacional de Vitivinicultura

ADELANDO DEL INFORME DE COSECHA Y ELABORACIÓN DE VINOS Y MOSTOS 2021
TOTALES ACUMULADOS AL 11 DE JULIO DE 2021
**Datos provisorios Instituto Nacional de Vitivinicultura*

CANTIDAD DE BODEGAS - KILOS INGRESADOS POR PROVINCIA - LITROS ELABORADOS - PORCENTAJE A MOSTO

PROVINCIA	BODEGAS Y FÁBRICAS INSCRIPTAS AL 16-04-2021	BODEGAS Y FÁBRICAS ELABORADORAS	Part % elaboradoras s/total	KILOGRAMOS DE UVA			LITROS		PORCENTAJE A MOSTO
				ELABORACIÓN	OTROS USOS	TOTAL	VINOS DESCUBADOS	MOSTOS OBTENIDOS	
MENDOZA	880	610	69,3	1.569.445.607	749.091	1.570.194.698	978.852.814	221.556.959	17,93%
SAN JUAN	165	108	65,5	486.436.352	58.442.631	544.878.983	187.757.548	190.574.129	49,76%
LA RIOJA	27	20	74,1	60.832.556	0	60.832.556	39.007.658	2.361.295	4,93%
SALTA	44	41	93,2	32.632.822	0	32.632.822	23.227.702	958.720	3,73%
CATAMARCA	21	16	76,2	14.008.125	0	14.008.125	5.257.539	4.987.920	45,22%
NEUQUÉN	10	8	80,0	10.858.708	0	10.858.708	7.797.045	119.350	1,40%
RÍO NEGRO	29	24	82,8	4.409.935	0	4.409.935	3.112.843	10.680	0,31%
LA PAMPA	2	2	100,0	1.322.557	0	1.322.557	866.780	0	0
CÓRDOBA	13	10	76,9	996.963	0	996.963	653.900	15.626	1,99%
BUENOS AIRES	8	6	75,0	304.340	0	304.340	197.089	0	0
TUCUMAN	8	6	75,0	286.562	0	286.562	185.250	0	0
CHUBUT	7	7	100,0	256.391	0	256.391	151.497	0	0
JUJUY	3	6	200,0	159.605	0	159.605	101.161	0	0
ENTRE RÍOS	4	4	100,0	151.379	0	151.379	91.835	0	0
SAN LUIS	3	2	66,7	126.095	0	126.095	84.400	0	0
MISIONES	1	0	0,0	0	0	0	0	0	0
TOTAL PAÍS	1.225	870	71,0	2.182.227.997	59.191.722	2.241.419.719	1.247.345.061	420.584.679	24,48%

FUENTE: I.N.V. - CEC-01-CIU



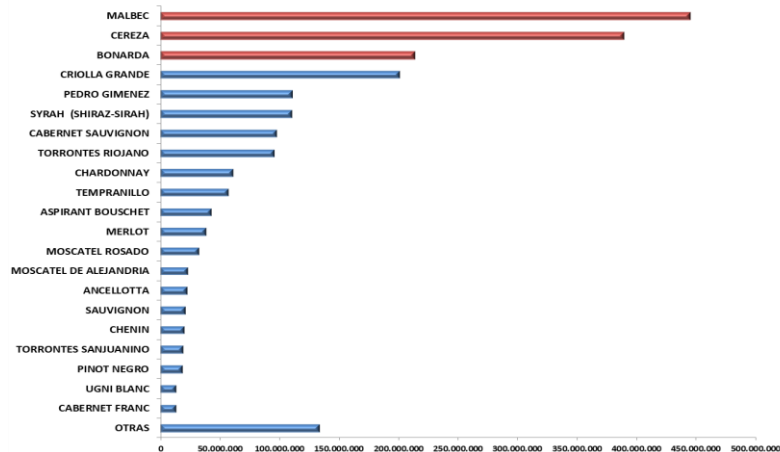
ADELANDO DEL INFORME DE COSECHA Y ELABORACIÓN DE VINOS Y MOSTOS 2021

TOTALES ACUMULADOS AL 11 DE JULIO DE 2021

**Datos provisorios Instituto Nacional de Vitivinicultura*

KILOS INGRESADOS A BODEGAS POR VARIEDAD - PARTICIPACIÓN PORCENTUAL

VARIEDAD - VENDIMIA 2021	KILOS	PORCENTAJE DEL TOTAL DE UVA	VARIEDAD - VENDIMIA 2021	KILOS	PORCENTAJE DEL TOTAL DE UVA
MALBEC	444.790.335	20,38%	FER	282.970	0,01%
CEREZA	389.352.955	17,84%	CARINA	281.620	0,01%
BONARDA	213.559.116	9,79%	GRUNER VELTLINER	265.946	0,01%
CRIOILLA GRANDE	201.074.224	9,21%	FIESTA	262.680	0,01%
PEDRO GIMENEZ	111.237.472	5,10%	CANARI	248.840	0,01%
SYRAH (SHIRAZ-SIRAH)	110.443.404	5,06%	CORVINA	247.130	0,01%
CABERNET SAUVIGNON	97.543.827	4,47%	CARMENERE	205.417	0,01%
TORRONTES RIOJANO	95.859.555	4,39%	ISABELLA	202.252	0,01%
CHARDONNAY	61.280.411	2,81%	TRAMINER	198.929	0,01%
TEMPRANILLO	57.422.575	2,63%	ALBA (INTA C G 90412)	173.280	0,01%
ASPIRANT BOUSCHET	42.932.298	1,97%	CABERINTA (INTA C.G.14892)	167.005	0,01%
MERLOT	38.474.513	1,76%	VICTORIA	155.540	0,01%
MOSCATEL ROSADO	32.586.611	1,49%	CALADOC	154.509	0,01%
MOSCATEL DE ALEJANDRIA	23.013.164	1,05%	LAMBRUSCO GRASPAROSSA	142.380	0,01%
ANCELOTTA	22.554.140	1,03%	PETIT MANSENG	119.185	0,01%
SAUVIGNON	21.225.685	0,97%	DAWN SEEDLESS	107.880	0,005%
CHENIN	20.195.964	0,93%	MEUNIER	103.910	0,005%
TORRONTES SANJUANINO	19.454.557	0,89%	RABOSO	102.720	0,005%
PINOT NEGRO	18.837.801	0,86%	FERRAL	101.150	0,005%
UGNI BLANC	13.357.901	0,61%	VERDELHO	99.320	0,005%
CABERNET FRANC	13.164.635	0,60%	TOURIGA NACIONAL	87.720	0,004%
SANGIOVESE	10.755.655	0,49%	ALMERIA	74.500	0,003%
RED GLOBE	10.153.360	0,47%	VERDICCHIO	73.600	0,003%
VARIEDADES MEZCLADAS AL 4º Y 4º	9.395.958	0,43%	C.G.2539 (INTA)	70.040	0,003%
TANNAT	9.305.549	0,43%	GRACIANA	67.460	0,003%
PINOT GRIS (PINOT GRIGIO)	8.368.758	0,38%	ALVARINHO	65.819	0,003%
TORRONTES MENDOCINO	6.336.300	0,29%	EMPERATRIZ (INTA C G 28467)	54.360	0,002%
GIBI	6.297.866	0,29%	LATTUARIO NERO	52.340	0,002%
VIOGNIER	6.272.608	0,29%	MARSANNE	52.113	0,002%
VERDOT	5.090.631	0,23%	MONASTRELL(MOURVEDRE)	49.056	0,002%
SEMILLON	5.044.372	0,23%	CARIGNAN	47.793	0,002%
BEQUIGNOL	4.379.150	0,20%	MOSCATO GIALLO	44.347	0,002%
FLAME SEEDLESS	4.367.410	0,20%	FREISA	44.220	0,002%
GRECO NERO	3.318.280	0,15%	CASAVECCHIA	40.920	0,002%
BARBERA	3.077.125	0,14%	OTRAS VARIED TINTAS P/VINIF.	40.845	0,002%
ALFONSO LAVALLEE (RIBIER)	2.904.180	0,13%	DATTIER DE BEYROUTH	35.840	0,002%
ACONCAGUA (INTA CG 88086)	2.778.020	0,13%	ROUSSANNE	34.478	0,002%
PATRICIA	2.585.940	0,12%	PROSECCO	33.737	0,002%
CARDINAL	2.435.300	0,11%	PINOT BLANCO	33.120	0,002%
CALIFORNIA	2.338.390	0,11%	AGLIANICO	31.920	0,001%
ARIZUL (INTA C G 351)	2.189.530	0,10%	FIANO	29.687	0,001%
VALENCI	2.179.310	0,10%	CROATINA	27.940	0,001%
FINTENDO	2.047.620	0,09%	C G 45803 (INTA)	26.220	0,001%
MATICHA	1.902.010	0,09%	BASTARDO	19.363	0,001%
CRIOILLA CHICA	1.771.244	0,08%	SAUVIGNON GRIS	15.670	0,001%
SAUVIGNONASSE	1.552.908	0,07%	EKIGAINA	15.440	0,001%
SUPERIOR SEEDLES	1.170.470	0,05%	ARINARNOA	15.160	0,001%
ALICANTE BOUSCHET	1.089.182	0,05%	OTRAS VAR.BLANCAS P/VINIFICAR	13.820	0,001%
RIESLING	951.901	0,04%	RED SEEDLESS	13.120	0,001%
MOSCATUEL (INTA C G 102295)	669.750	0,03%	AURORA (INTA C G 91560)	11.780	0,001%
MARSELAN	659.007	0,03%	ANGELINO	11.420	0,001%
CORDISCO	627.590	0,03%	GEMA	10.555	0,0005%
SULTANINA BLANCA	547.010	0,03%	TEROLDEGO ROTALIANO	10.515	0,0005%
GARNACHA(GRENACHE)	497.650	0,02%	PERLON (INTA C G 89878)	9.620	0,0004%
RIESLINA (INTA C.G. 38049)	495.000	0,02%	VERDEJO	9.119	0,0004%
RUBY SEEDLESS	484.140	0,02%	PECORINO	8.870	0,0004%
TINOGASTERA	456.835	0,02%	COLECCION AMPELOGRAFICA	8.800	0,0004%
PALOMINO	448.190	0,02%	EMPERADOR	7.800	0,0004%
MOSCATEL AMARILLO	391.000	0,02%	CANELA	5.500	0,0003%
MALVASIA	381.145	0,02%	FALANGHINA	3.430	0,0002%
GRECANICO DORATO	353.370	0,02%	CRIOILLA MEDIANA	3.000	0,0001%
BUONAMICO	350.470	0,02%	GAMAY	1.690	0,0001%
NEBBIOLO	341.710	0,02%	BOURBOULENC	1.600	0,0001%
ITALIA	336.640	0,02%	GARNACHA (CRENACHE NOIR)	1.500	0,0001%
SERNA	332.890	0,02%	GARNACHA BLANCA	1.350	0,0001%
BOMBINO BIANCO	310.300	0,01%	ZINFANDEL	1.260	0,0001%
PATAGONIA	306.040	0,01%	PEDRO GIMENEZ RIO COLORADO	957	0,00004%
SAINT JEANNETT	298.130	0,01%	NERO D.AVOLA	500	0,00002%
MOSCATO BIANCO	289.873	0,01%	TOTAL UVA A ELABORACIÓN	2.182.227.997	100,0
LAMBRUSCO MAESTRI	288.510	0,01%			



ADELANTO DEL INFORME DE COSECHA Y ELABORACIÓN DE VINOS Y MOSTOS 2021
TOTALES ACUMULADOS AL 11 DE JULIO DE 2021
**Datos provisorios Instituto Nacional de Vitivinicultura*

KILOS INGRESADOS A BODEGAS POR PROVINCIA Y VARIEDAD

KILOGRAMOS UVA ELABORADA POR PROVINCIA Y VARIEDAD VENDIMIA 2021	
BUENOS AIRES	304.340
PINOT NEGRO	74.953
CHARDONNAY	52.085
SAUVIGNON	43.020
MALBEC	34.380
ALVARINHO	17.502
PROSECCO	14.351
TANNAT	13.963
PINOT GRIS (PINOT GRIGIO)	12.000
RIESLING	10.947
CABERNET SAUVIGNON	9.377
MERLOT	5.200
CABERNET FRANC	5.028
TRAMINER	4.000
MOSCATO GIALLO	3.427
PINOT BLANCO	3.400
BONARDA	707
CATAMARCA	14.008.125
CEREZA	6.855.607
MALBEC	1.619.262
TORRONTES RIOJANO	1.376.121
CABERNET SAUVIGNON	1.321.709
BONARDA	989.624
SYRAH (SHIRAZ-SIRAH)	699.477
MERLOT	456.350
TINOGASTE#A	169.915
PEDRO GIMENEZ	128.920
PINOT NEGRO	87.240
TANNAT	81.230
ASPIRANT BOUSCHET	65.880
CRIOLLA GRANDE	47.900
CHARDONNAY	23.812
TEMPRANILLO	20.939
DATTIER DE BEYROUTH	19.860
CRIOLLA CHICA	15.000
GEMA	10.555
SAUVIGNON	7.680
MOSCATEL DE ALEJANDRIA	5.800
BARBERA	2.500
ANCELOTTA	1.734
CABERNET FRANC	1.010
CHUBUT	256.391
PINOT NEGRO	105.916
CHARDONNAY	93.440
TRAMINER	21.412
MERLOT	12.502
PINOT GRIS (PINOT GRIGIO)	8.025
TORRONTES RIOJANO	6.848
RIESLING	2.782
MALBEC	1.824
TORRONTES MENDOCINO	1.700
SAUVIGNON	1.592
CABERNET FRANC	350
LA PAMPA	1.322.557
MALBEC	447.749
CHARDONNAY	322.772
CABERNET SAUVIGNON	142.029
PINOT NEGRO	128.785
CABERNET FRANC	125.845
MERLOT	72.820
SYRAH (SHIRAZ-SIRAH)	32.254
VIOGNIER	20.800
SAUVIGNON	18.660
BONARDA	6.403
TANNAT	4.440
CORDOBA	996.963
ISABELLA	202.252
MALBEC	167.700
MERLOT	157.308
PINOT NEGRO	136.695
TANNAT	66.512
ANCELOTTA	64.242
CABERNET SAUVIGNON	47.989
SAUVIGNON	34.674
CABERNET FRANC	29.466
CHARDONNAY	20.142
SYRAH (SHIRAZ-SIRAH)	18.097
MARSELAN	16.600
VIOGNIER	15.076
VERDOT	6.780
SEMILLON	5.230
MALVASIA	4.220
TORRONTES RIOJANO	1.550
BONARDA	1.298
ROUSSANNE	750
TRAMINER	382

KILOGRAMOS UVA ELABORADA POR PROVINCIA Y VARIEDAD VENDIMIA 2021	
ENTRE RIOS	151.379
TANNAT	39.565
MALBEC	39.430
MARSELAN	17.293
MERLOT	15.498
CABERNET SAUVIGNON	12.000
ANCELOTTA	6.790
SANGIOVESE	6.719
CHARDONNAY	5.385
MOSCATEL DE ALEJANDRIA	2.500
ALVARINHO	2.100
SYRAH (SHIRAZ-SIRAH)	1.850
CABERNET FRANC	1.100
SAUVIGNON	526
VIOGNIER	323
PINOT NEGRO	300
JUJUY	159.605
MALBEC	64.646
SYRAH (SHIRAZ-SIRAH)	29.610
CABERNET FRANC	16.732
CABERNET SAUVIGNON	13.087
CRIOLLA GRANDE	10.490
SAUVIGNON	6.838
MERLOT	4.775
BONARDA	4.033
TANNAT	2.316
CRIOLLA CHICA	2.091
CHARDONNAY	1.717
PINOT NEGRO	984
PEDRO GIMENEZ RIO COLORADO	957
MARSELAN	795
TORRONTES RIOJANO	311
TEMPRANILLO	223
LA RIOJA	60.832.556
TORRONTES RIOJANO	21.741.098
MALBEC	8.660.484
BONARDA	7.196.310
SYRAH (SHIRAZ-SIRAH)	6.085.020
CABERNET SAUVIGNON	3.503.954
CEREZA	3.346.930
ASPIRANT BOUSCHET	1.854.400
MOSCATEL DE ALEJANDRIA	1.584.590
MERLOT	938.330
BARBERA	921.400
ANCELOTTA	797.190
CHARDONNAY	782.490
VERDOT	624.030
PINOT GRIS (PINOT GRIGIO)	580.480
TEMPRANILLO	465.340
CABERNET FRANC	272.630
GARNACHA(GRENACHE)	207.560
SAUVIGNON	184.110
VIOGNIER	118.950
TANNAT	110.990
RIESLINA (INTA C.G. 38049)	101.980
PINOT NEGRO	83.910
SEMILLON	72.320
GRECO NERO	64.560
CANARI	60.440
CRIOLLA CHICA	58.420
FER	56.510
MOSCATUEL (INTA C G 102295)	47.280
MOSCATO GIALLO	40.920
PEDRO GIMENEZ	38.610
CHENIN	36.120
FERRAL	34.810
ALICANTE BOUSCHET	33.650
CRIOLLA GRANDE	32.720
RIESLING	24.040
PATRICIA	19.980
TOURIGA NACIONAL	18.300
MOSCATEL ROSADO	16.220
ALFONSO LAVALLEE (RIBIER)	7.760
ITALIA	7.580
ARIZUL (INTA C G 351)	140

ADELANTO DEL INFORME DE COSECHA Y ELABORACIÓN DE VINOS Y MOSTOS 2021
TOTALES ACUMULADOS AL 11 DE JULIO DE 2021
**Datos provisorios Instituto Nacional de Vitivinicultura*

KILOS INGRESADOS A BODEGAS POR PROVINCIA Y VARIEDAD

KILOGRAMOS UVA ELABORADA POR PROVINCIA Y VARIEDAD VENDIMIA 2021	
MENDOZA	1.569.445.607
MALBEC	382.938.917
CRIOLLA GRANDE	196.463.684
BONARDA	175.377.672
CEREZA	165.562.537
SYRAH (SHIRAZ-SIRAH)	81.355.896
PEDRO GIMENEZ	77.170.702
CABERNET SAUVIGNON	76.115.180
TEMPRANILLO	55.100.763
CHARDONNAY	50.963.287
TORRONTES RIOJANO	47.330.522
MERLOT	32.242.133
MOSCATEL ROSADO	31.898.070
ASPIRANT BOUSCHET	31.175.038
ANCELOTTA	19.905.954
SAUVIGNON	17.574.547
CHENIN	16.049.914
PINOT NEGRO	15.624.712
CABERNET FRANC	11.064.826
SANGIOVESE	10.524.146
UGNI BLANC	10.225.241
VARIEDADES MEZCLADAS AL AZAR	9.395.958
GIBI	4.805.486
TANNAT	4.525.741
SEMILLON	4.375.744
VIOGNIER	4.166.879
VERDOT	3.689.019
BEQUIGNOL	3.675.050
PINOT GRIS (PINOT GRIGIO)	3.007.337
ACONCAGUA (INTA CG 88086)	2.454.040
RED GLOBE	2.304.010
PATRICIA	2.141.160
VALENCI	2.105.030
MOSCATEL DE ALEJANDRIA	1.873.094
MATICHA	1.848.830
SAUVIGNONASSE	1.531.798
BARBERA	1.512.545
TORRONTES SANJUANINO	914.480
TORRONTES MENDOCINO	758.700
FLAME SEEDLESS	665.980
RIESLING	620.517
MARSELAN	582.659
CRIOLLA CHICA	545.809
RIESLINA (INTA C.G. 38049)	362.080
ALICANTE BOUSCHET	359.032
BUONAMICO	350.470
MOSCATEL AMARILLO	336.610
GRECANICO DORATO	334.590
ALFONSO LAVALLEE (RIBIER)	287.930
MOSCATO BIANCO	284.093
GRUNER Veltliner	265.946
MOSCATUEL (INTA C G 102295)	257.210
GARNACHA(GRENACHE)	251.013
CORVINA	247.130
FER	226.460
SERNA	213.290
FINTENDO	205.880
CANARI	188.400
CARMENERE	176.437
CARDINAL	172.310
SULTANINA BLANCA	155.600
TRAMINER	153.425
CABERINTA (INTA C.G.14892)	149.670
LAMBRUSCO GRASPAROSSA	142.380
GRECO NERO	141.150
PALOMINO	129.470
PETIT MANSENG	119.185
NEBBIOLO	119.050
DAWN SEEDLESS	107.880
CALADOC	105.429
MEUNIER	103.910
LAMBRUSCO MAESTRI	89.900
VERDICCHIO	73.600
C.G.2539 (INTA)	70.040
CORDISCO	68.030
GRACIANA	67.460
TOURIGA NACIONAL	64.340
RUBY SEEDLESS	61.060
ARIZUL (INTA C G 351)	59.960
EMPERATRIZ (INTA C G 28467)	54.360
LATTUARIO NERO	52.340
MONASTRELL(MOURVEDRE)	49.056
CARIGNAN	47.793
CASAVECCHIA	40.920
ALVARINHO	39.157
RABOSO	37.420
MARSANNE	33.443
AGLIANICO	31.920
PINOT BLANCO	29.720
SAINT JEANNETT	29.710
FIANO	29.687

KILOGRAMOS UVA ELABORADA POR PROVINCIA Y VARIEDAD VENDIMIA 2021	
MENDOZA (continuación)	
CROATINA	27.940
C G 45803 (INTA)	26.220
MALVASIA	24.525
VERDELHO	23.360
PROSECCO	19.386
OTRAS VARIED TINTAS P/VINIF.	17.660
EKIGAINA	15.440
ARINARNOA	15.160
OTRAS VAR.BLANCAS P/VINIFICAR	13.820
RED SEEDLESS	13.120
ROUSSANNE	12.198
AURORA (INTA C G 91560)	11.780
ANGELINO	11.420
TEROLDEGO ROTALIANO	10.515
PERLON (INTA C G 89878)	9.620
VERDEJO	9.119
PECORINO	8.870
SUPERIOR SEEDLES	7.340
DATTIER DE BEYROUTH	6.220
CARINA	4.140
FALANGHINA	3.430
CRIOLLA MEDIANA	3.000
COLECCION AMPELOGRAFICA	2.720
GAMAY	1.690
BOURBOULENC	1.600
BASTARDO	1.351
GARNACHA BLANCA	1.350
CANELA	1.300
ZINFANDEL	1.260
NERO D.AVOLA	500
NEUQUEN	10.858.708
MALBEC	4.228.526
PINOT NEGRO	1.739.123
CABERNET SAUVIGNON	1.508.762
MERLOT	907.959
CHARDONNAY	852.460
SAUVIGNON	551.565
CABERNET FRANC	305.910
TORRONTES RIOJANO	229.243
SYRAH (SHIRAZ-SIRAH)	191.040
SEMILLON	151.530
VERDOT	50.540
TANNAT	48.010
VIOGNIER	36.420
ASPIRANT BOUSCHET	14.240
TRAMINER	12.800
MOSCATEL ROSADO	11.920
TEMPRANILLO	10.500
ALICANTE BOUSCHET	8.160
RIO NEGRO	4.409.935
MALBEC	1.608.645
MERLOT	649.271
PINOT NEGRO	616.483
CABERNET SAUVIGNON	274.259
SAUVIGNON	170.571
CHARDONNAY	148.072
TORRONTES RIOJANO	140.140
SEMILLON	136.650
CABERNET FRANC	98.392
TORRONTES MENDOCINO	91.960
TORRONTES SANJUANINO	67.267
SYRAH (SHIRAZ-SIRAH)	49.718
MOSCATEL AMARILLO	47.990
BONARDA	47.205
VERDOT	43.620
MOSCATEL ROSADO	33.500
OTRAS VARIED TINTAS P/VINIF.	19.585
BASTARDO	18.012
CABERINTA (INTA C.G.14892)	17.335
RIESLING	16.910
SAUVIGNON GRIS	15.670
TEMPRANILLO	14.300
VIOGNIER	11.540
UGNI BLANC	11.540
SAUVIGNONASSE	10.190
CRIOLLA GRANDE	10.000
MALVASIA	9.860
ITALIA	7.900
TRAMINER	6.910
CANELA	4.200
CHENIN	4.050
BARBERA	2.620
PEDRO GIMENEZ	1.920
TANNAT	1.800
VALENCI	1.600
MOSCATEL DE ALEJANDRIA	250

ADELANTO DEL INFORME DE COSECHA Y ELABORACIÓN DE VINOS Y MOSTOS 2021
TOTALES ACUMULADOS AL 11 DE JULIO DE 2021
**Datos provisorios Instituto Nacional de Vitivinicultura*

KILOS INGRESADOS A BODEGAS POR PROVINCIA Y VARIEDAD

KILOGRAMOS UVA ELABORADA POR PROVINCIA Y VARIEDAD VENDIMIA 2021	
SALTA	32.632.822
MALBEC	13.036.881
TORRONTES RIOJANO	12.084.450
CABERNET SAUVIGNON	2.674.035
TANNAT	1.076.070
BONARDA	571.384
CHARDONNAY	432.527
SYRAH (SHIRAZ-SIRAH)	389.198
SAUVIGNON	385.611
CABERNET FRANC	324.759
MERLOT	303.737
ASPIRANT BOUSCHET	259.420
VERDOT	150.898
PINOT NEGRO	140.435
RIESLING	116.465
CHENIN	98.720
VERDELHO	75.960
MOSCATEL DE ALEJANDRIA	63.340
TEMPRANILLO	59.960
CRIOLLA CHICA	58.216
ANCELOTTA	55.560
CALADOC	49.080
MARSELAN	41.660
GARNACHA(GRENACHE)	39.077
VIOGNIER	33.980
ROUSSANNE	21.530
MARSANNE	18.670
UGNI BLANC	13.560
BARBERA	12.840
PINOT GRIS (PINOT GRIGIO)	11.680
SAUVIGNONASSE	10.920
ALVARINHO	7.060
TOURIGA NACIONAL	5.080
MOSCATEL ROSADO	3.501
SANGIOVESE	3.100
SEMILLON	1.958
GARNACHA (CRENACHE NOIR)	1.500
SAN LUIS	126.095
MALBEC	78.344
BONARDA	18.000
TANNAT	17.449
CABERNET FRANC	5.300
SYRAH (SHIRAZ-SIRAH)	4.292
CHARDONNAY	1.610
VIOGNIER	1.100
TUCUMAN	286.562
TORRONTES RIOJANO	145.682
MALBEC	99.521
TANNAT	10.143
SYRAH (SHIRAZ-SIRAH)	10.010
CABERNET SAUVIGNON	8.904
CRIOLLA CHICA	6.488
CABERNET FRANC	3.814
MERLOT	2.000

KILOGRAMOS UVA ELABORADA POR PROVINCIA Y VARIEDAD VENDIMIA 2021	
SAN JUAN	486.436.352
CEREZA	213.587.881
PEDRO GIMENEZ	33.897.320
MALBEC	31.764.026
BONARDA	29.346.480
SYRAH (SHIRAZ-SIRAH)	21.576.942
MOSCATEL DE ALEJANDRIA	19.483.590
TORRONTES SANJUANINO	18.472.810
TORRONTES RIOJANO	12.803.590
CABERNET SAUVIGNON	11.912.542
ASPIRANT BOUSCHET	9.563.320
RED GLOBE	7.849.350
CHARDONNAY	7.580.612
TORRONTES MENDOCINO	5.483.940
PINOT GRIS (PINOT GRIGIO)	4.749.236
CRIOLLA GRANDE	4.509.430
CHENIN	4.007.160
FLAME SEEDLESS	3.701.430
TANNAT	3.307.320
GRECO NERO	3.112.570
UGNI BLANC	3.107.560
MERLOT	2.706.630
ALFONSO LAVALLEE (RIBIER)	2.608.490
CALIFORNIA	2.338.390
CARDINAL	2.262.990
SAUVIGNON	2.246.291
ARIZUL (INTA C G 351)	2.129.430
VIOGNIER	1.867.540
FINTENDO	1.841.740
TEMPRANILLO	1.750.550
ANCELOTTA	1.722.670
GIBI	1.492.380
SUPERIOR SEEDLES	1.163.130
CRIOLLA CHICA	1.085.220
CABERNET FRANC	909.473
BEQUIGNOL	704.100
ALICANTE BOUSCHET	688.340
BARBERA	625.220
MOSCATEL ROSADO	623.400
CORDISCO	559.560
VERDOT	525.744
PATRICIA	424.800
RUBY SEEDLESS	423.080
SULTANINA BLANCA	391.410
MOSCATUEL (INTA C G 102295)	365.260
MALVASIA	342.540
ACONCAGUA (INTA CG 88086)	323.980
ITALIA	321.160
PALOMINO	318.720
BOMBINO BIANCO	310.300
PATAGONIA	306.040
SEMILLON	300.940
TINOGASTE#A	286.920
CARINA	277.480
SAINT JEANNETT	268.420
FIESTA	262.680
NEBBIOLO	222.660
SANGIOVESE	221.690
LAMBRUSCO MAESTRI	198.610
ALBA (INTA C G 90412)	173.280
RIESLING	160.240
VICTORIA	155.540
SERNA	119.600
PINOT NEGRO	98.265
ALMERIA	74.500
VALENCI	72.680
FERRAL	66.340
RABOSO	65.300
MATICHA	53.180
FREISA	44.220
RIESLINA (INTA C.G. 38049)	30.940
CARMENERE	28.980
GRECANICO DORATO	18.780
DATTIER DE BEYROUTH	9.760
EMPERADOR	7.800
MOSCATEL AMARILLO	6.400
COLECCION AMPELOGRAFICA	6.080
MOSCATO BIANCO	5.780
OTRAS VARIED TINTAS P/VINIF.	3.600

ADELANDO DEL INFORME DE COSECHA Y ELABORACIÓN DE VINOS Y MOSTOS 2021

TOTALES ACUMULADOS AL 11 DE JULIO DE 2021

**Datos provisorios Instituto Nacional de Vitivinicultura*

KILOGRAMOS INGRESADOS A BODEGAS POR PROVINCIA Y DEPARTAMENTO

KILOGRAMOS POR PROVINCIA Y DEPARTAMENTO - VENDIMIA 2021	
BUENOS AIRES	304.340
GENERAL PUEYREDON	191.681
VILLARINO	47.180
BALCARCE	35.442
TORNQUIST	30.037
CATAMARCA	14.008.125
TINOGASTA	9.277.694
SANTA MARIA	4.583.650
BELEN	99.770
CAPITAL	34.286
POMAN	12.725
CHUBUT	256.391
SARMIENTO	230.732
FUTALEUFU	12.401
CUSHAMEN	9.608
PASO DE INDIOS	3.650
CORDOBA	996.963
COLON	844.520
CALAMUCHITA	54.274
SAN JAVIER	30.100
ISCHILIN	27.669
TULUMBA	21.900
SANTA MARIA	18.500
ENTRE RIOS	151.379
COLON	55.392
VICTORIA	37.815
GUALEGUAYCHU	29.716
PARANA	28.456
JUJUJY	159.605
TUMBAYA	80.365
TILCARA	74.020
DOCTOR MANUEL BELGRANO	5.220
LA PAMPA	1.322.557
PUELEN	1.218.960
CURACO	103.597
LA RIOJA	60.832.556
CHILECITO	49.598.764
CNEL. FELIPE VARELA	4.805.720
CASTRO BARROS	3.461.123
FAMATINA	2.966.949
MENDOZA	1.569.445.607
SAN MARTIN	460.976.222
MAIPU	211.630.591
RIVADAVIA	193.866.060
LUJAN DE CUYO	158.863.338
JUNIN	137.523.766
LAVALLE	124.361.609
SAN RAFAEL	60.005.362
TUPUNGATO	51.113.275
TUNUYAN	43.123.627
GENERAL ALVEAR	35.066.851
GUAYMALLEN	29.564.952
SANTA ROSA	24.808.850
SAN CARLOS	22.536.205
GODOY CRUZ	8.685.457
LAS HERAS	7.190.732
LA PAZ	128.710

KILOGRAMOS POR PROVINCIA Y DEPARTAMENTO - VENDIMIA 2021	
NEUQUEN	10.858.708
A&ELO	10.582.458
CONFLUENCIA	276.250
RIO NEGRO	4.409.935
GENERAL ROCA	4.181.706
ADOLFO ALSINA	200.532
EL CUY	26.700
BARILOCHE	997
SALTA	32.632.822
CAFAYATE	30.471.402
SAN CARLOS	1.103.526
MOLINOS	853.404
CACHI	194.990
LA VI&A	9.500
SAN JUAN	486.436.352
SAN MARTIN	126.426.335
CAUCETE	65.533.875
CHIMBAS	62.950.390
SARMIENTO	54.201.173
SANTA LUCIA	43.271.960
VEINTICINCO DE MAYO	41.092.187
POCITO	38.670.700
ALBARDON	26.723.110
CAPITAL	9.669.430
ANGACO	5.400.920
ZONDA	3.311.674
NUEVE DE JULIO	3.275.979
RAWSON	3.242.940
RIVADAVIA	2.116.305
ULLUN	427.559
CALINGASTA	121.815
SAN LUIS	126.095
LA CAPITAL	81.530
JUNIN	44.565
TUCUMAN	286.562
TAFI DEL VALLE	286.562
TOTAL UVA A ELABORACIÓN	2.182.227.997