



**INSTITUTO NACIONAL  
DE VITIVINICULTURA**

**República Argentina**

# **COMERCIALIZACIÓN DE VINOS MERCADO INTERNO**

**SETIEMBRE 2023**

(Datos provisorios)

NOTA: Los datos del presente informe son de carácter provisorio y pueden sufrir modificaciones por declaraciones juradas efectuadas fuera de término o por rectificativas que presenten los inscriptos. Los datos definitivos se publicarán en el anuario correspondiente.

Informe elaborado por Laboratorio Estadístico  
INSTITUTO NACIONAL DE VITIVINICULTURA  
Av. San Martín 430 / Ciudad (CP M5500AAR) / Mendoza / Argentina  
Tel. 54-261-5216605 - Fax. 54 -261- 5216606 / [www.inv.gov.ar](http://www.inv.gov.ar)

## ÍNDICE

1. RESUMEN COMERCIALIZACIÓN MERCADO INTERNO SETIEMBRE2023.....	3
TOTAL PAÍS.....	4
COMERCIALIZACIÓN MENSUAL.....	4
COMERCIALIZACIÓN ACUMULADA.....	5
MENDOZA.....	6
SAN JUAN.....	7
LA RIOJA.....	8
CÓRDOBA.....	9
SALTA.....	9
NEUQUÉN.....	9
RÍO NEGRO.....	9
CATAMARCA.....	9
OTRAS PROVINCIAS.....	9
2. CUADROS Y GRÁFICOS MERCADO INTERNO SETIEMBRE2023.....	9

## 1. RESUMEN COMERCIALIZACIÓN MERCADO INTERNO SETIEMBRE 2023

### COMERCIALIZACIÓN MENSUAL: SETIEMBRE 2023 / SETIEMBRE 2022



### COMERCIALIZACIÓN ACUMULADA: ENERO-SETIEMBRE 2023/ENERO-SETIEMBRE 2022



BASE DE DATOS AL DÍA 01/11/2023

Fuente: Mercado interno: formulario MV-01/C

## TOTAL PAÍS

### COMERCIALIZACIÓN MENSUAL

Las ventas de vino en el mercado interno durante el mes de SETIEMBRE 2023 alcanzaron un volumen de 708.311 hl, lo cual evidencia una disminución del 8,8% con respecto a igual mes del año anterior. El 61,7% corresponde a vinos sin mención varietal, el 32,1% a varietales, el 5,5% a espumosos y el 0,7% a otros vinos (cóctel de vino, gasificado y especial).

Los vinos sin mención varietal disminuyeron un 4%, los varietales un 14,4%, los espumosos un 21,7% y los otros vinos un 20,2%.

En relación al color, se observa en el total de ventas, una disminución del vino blanco (-11,9%) y del vino color (-7,3%).

SEGÚN TIPO DE VINO Y COLOR - En Hectólitros - SETIEMBRE 2022-2023

TIPO DE VINO Y COLOR	2022		2023		Var. % 23/22
	Hectólitros	% s/ total	Hectólitros	% s/ total	
<b>Sin Mención Varietal</b>	<b>455.401</b>	<b>58,6</b>	<b>437.114</b>	<b>61,7</b>	<b>-4,0</b>
Blanco	119.236	26,2	117.151	26,8	-1,7
Color	336.165	73,8	319.963	73,2	-4,8
<b>Varietal</b>	<b>265.208</b>	<b>34,1</b>	<b>227.069</b>	<b>32,1</b>	<b>-14,4</b>
Blanco	52.916	20,0	38.528	17,0	-27,2
Color	212.292	80,0	188.541	83,0	-11,2
<b>Espumoso</b>	<b>50.180</b>	<b>6,5</b>	<b>39.282</b>	<b>5,5</b>	<b>-21,7</b>
Blanco	42.911	85,5	34.051	86,7	-20,6
Color	5.537	11,0	5.231	13,3	-5,5
S/Determinar	1.732	3,5	-	-	-
<b>Otros Vinos (*)</b>	<b>6.071</b>	<b>0,8</b>	<b>4.847</b>	<b>0,7</b>	<b>-20,2</b>
Blanco	2.938	48,4	2.244	46,3	-23,6
Color	3.133	51,6	2.602	53,7	-16,9
<b>Total Blanco</b>	<b>218.001</b>	<b>28,1</b>	<b>191.974</b>	<b>27,1</b>	<b>-11,9</b>
<b>Total Color (**)</b>	<b>557.127</b>	<b>71,7</b>	<b>516.337</b>	<b>72,9</b>	<b>-7,3</b>
<b>Total Sin Determinar Color</b>	<b>1.732</b>	<b>0,2</b>	<b>-</b>	<b>-</b>	<b>-</b>
<b>TOTAL</b>	<b>776.860</b>	<b>100,0</b>	<b>708.311</b>	<b>100,0</b>	<b>-8,8</b>

(\*) Otros vinos: cóctel de vino, gasificado y especial

(\*\*) tinto y rosado

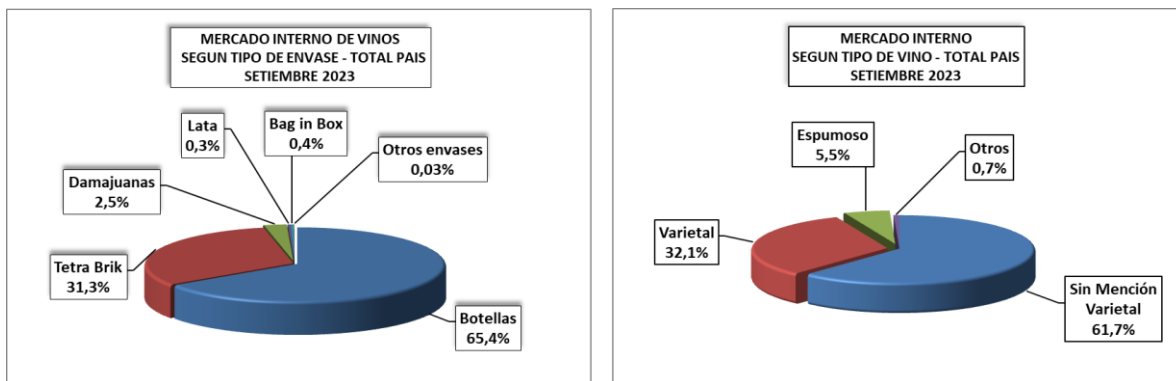
En el análisis de ventas según tipo de envase, comparando los datos con SETIEMBRE 2022, se observa que han disminuido en botella, tetra brik, damajuana, lata, bag in box y otros envases.

SEGÚN ENVASE UTILIZADO - En Hectólitros - SETIEMBRE 2022-2023

TIPO DE ENVASE	2022		2023		Var. % 23/22
	Hectólitros	% s/ total	Hectólitros	% s/ total	
<b>Botella</b>	<b>506.186</b>	<b>65,2</b>	<b>463.111</b>	<b>65,4</b>	<b>-8,5</b>
. 65l a 750 cm3	410.885	81,2	352.238	76,1	-14,3
<i>Sin Mención Varietal</i>	109.678	26,7	114.361	32,5	4,3
<i>Varietal</i>	247.814	60,3	196.970	55,9	-20,5
<i>Espumoso</i>	48.395	11,8	37.999	10,8	-21,5
<i>Otros Vinos*</i>	4.997	1,2	2.908	0,8	-41,8
. 100l a 1500 cm3	89.856	17,8	97.534	21,1	8,5
<i>Sin Mención Varietal</i>	83.312	92,7	83.219	85,3	-0,1
<i>Varietal</i>	6.545	7,3	14.066	14,4	114,9
<i>Espumoso</i>	-	-	249	0,3	-
. Otra	5.445	1,1	13.340	2,9	145,0
<b>Tetra Brik</b>	<b>239.150</b>	<b>30,8</b>	<b>222.026</b>	<b>31,3</b>	<b>-7,2</b>
<b>Damajuana</b>	<b>25.598</b>	<b>3,3</b>	<b>18.053</b>	<b>2,5</b>	<b>-29,5</b>
<b>Lata</b>	<b>2.246</b>	<b>0,3</b>	<b>2.034</b>	<b>0,3</b>	<b>-9,4</b>
<b>Bag in Box</b>	<b>3.418</b>	<b>0,4</b>	<b>2.847</b>	<b>0,4</b>	<b>-16,7</b>
<b>Otros Envases**</b>	<b>264</b>	<b>0,03</b>	<b>240</b>	<b>0,03</b>	<b>-9,2</b>
<b>TOTAL</b>	<b>776.860</b>	<b>100,0</b>	<b>708.311</b>	<b>100,0</b>	<b>-8,8</b>

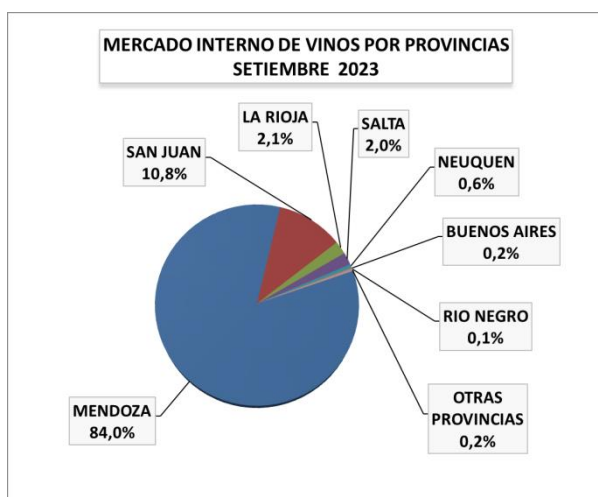
(\*) Incluye: Gasificado, Especial y Cóctel de vino

(\*\*) Incluye: Bidón, Sachet y Acero Inoxidable



El consumo per cápita del mes de SETIEMBRE 2023 arroja un valor de 1,52 litros por habitante (población total país), lo cual indica una caída del 9,4% respecto a igual período del año anterior.

El 84% del vino comercializado en SETIEMBRE 2023 en el mercado interno proviene de Mendoza y el 10,8% de San Juan. La tercera provincia en importancia es La Rioja, seguida por Salta y Neuquén.



## COMERCIALIZACIÓN ACUMULADA

La venta de vino acumulada ENERO-SETIEMBRE 2023 alcanza 5.607.238 hl, manifestando una caída del 10,6% respecto a igual período de 2022. La participación de vinos sin mención varietal es del 65,6%, el 29,6% corresponde a varietales, 4,4% espumosos y 0,4% otros vinos.

Los vinos sin mención varietal disminuyeron 6%, los varietales 18,8%, los espumosos 12,4% y otros vinos 34,6% respecto a igual período del año anterior.

Los vinos blancos cayeron un 15,1% en el total acumulado de ventas y los vinos color un 8,9% en igual período.

SEGÚN TIPO DE VINO Y COLOR - En Hectólitros - ENERO - SETIEMBRE 2022-2023

TIPO DE VINO Y COLOR	2022		2023		Var. % 23/22
	Hectólitros	% s/ total	Hectólitros	% s/ total	
<b>Sin Mención Varietal</b>	<b>3.912.911</b>	<b>62,4</b>	<b>3.677.314</b>	<b>65,6</b>	<b>-6,0</b>
Blanco	1.205.364	30,8	1.044.045	28,4	-13,4
Color	2.707.547	69,2	2.633.269	71,6	-2,7
<b>Varietal</b>	<b>2.044.395</b>	<b>32,6</b>	<b>1.659.804</b>	<b>29,6</b>	<b>-18,8</b>
Blanco	305.041	14,9	237.882	14,3	-22,0
Color	1.739.353	85,1	1.421.923	85,7	-18,2
<b>Espumoso</b>	<b>282.326</b>	<b>4,5</b>	<b>247.264</b>	<b>4,4</b>	<b>-12,4</b>
Blanco	237.052	84,0	207.427	83,9	-12,5
Color	38.614	13,7	34.969	14,1	-9,4
S/Determinar	6.661	2,4	4.867	2,0	-26,9
<b>Otros Vinos (*)</b>	<b>34.931</b>	<b>0,6</b>	<b>22.856</b>	<b>0,4</b>	<b>-34,6</b>
Blanco	18.471	52,9	10.489	45,9	-43,2
Color	16.460	47,1	12.367	54,1	-24,9
<b>Total Blanco</b>	<b>1.765.928</b>	<b>28,1</b>	<b>1.499.843</b>	<b>26,7</b>	<b>-15,1</b>
<b>Total Color (**)</b>	<b>4.501.974</b>	<b>71,7</b>	<b>4.102.527</b>	<b>73,2</b>	<b>-8,9</b>
<b>Total Sin Determinar Color</b>	<b>6.661</b>	<b>0,1</b>	<b>4.867</b>	<b>0,1</b>	<b>-26,9</b>
<b>TOTAL</b>	<b>6.274.563</b>	<b>100,0</b>	<b>5.607.238</b>	<b>100,0</b>	<b>-10,6</b>

(\*) Otros vinos: cóctel de vino, gasificado y especial

(\*\*) tinto y rosado

Respecto al tipo de envase, en el acumulado anual de ventas, se manifiesta un aumento en bag in box y otros envases y disminución en botellas, tetra brik, damajuana y lata.

SEGÚN ENVASE UTILIZADO - En Hectólitros - ENERO - SETIEMBRE 2022-2023

TIPO DE ENVASE	2022		2023		Var. % 23/22
	Hectólitros	% s/ total	Hectólitros	% s/ total	
<b>Botella</b>	<b>3.912.597</b>	<b>62,4</b>	<b>3.429.518</b>	<b>61,2</b>	<b>-12,3</b>
. 651 a 750 cm3	2.839.896	72,6	2.504.361	73,0	-11,8
Sin Mención Varietal	736.685	25,9	743.514	29,7	0,9
Varietal	1.798.416	63,3	1.504.600	60,1	-16,3
Espumoso	276.153	9,7	240.503	9,6	-12,9
Otros Vinos*	28.643	1,0	15.743	0,6	-45,0
. 1001 a 1500 cm3	1.016.800	26,0	891.303	26,0	-12,3
Sin Mención Varietal	896.628	88,2	825.603	92,6	-7,9
Varietal	119.835	11,8	65.387	7,3	-45,4
Espumoso	337	0,03	313	0,04	-7,1
. Otra	55.900	1,4	33.855	1,0	-39,4
<b>Tetra Brik</b>	<b>2.120.476</b>	<b>33,8</b>	<b>1.935.673</b>	<b>34,5</b>	<b>-8,7</b>
<b>Damajuana</b>	<b>209.689</b>	<b>3,3</b>	<b>206.788</b>	<b>3,7</b>	<b>-1,4</b>
<b>Lata</b>	<b>11.472</b>	<b>0,2</b>	<b>9.886</b>	<b>0,2</b>	<b>-13,8</b>
<b>Bag in Box</b>	<b>19.327</b>	<b>0,3</b>	<b>23.964</b>	<b>0,4</b>	<b>24,0</b>
<b>Otros Envases**</b>	<b>1.002</b>	<b>0,02</b>	<b>1.409</b>	<b>0,03</b>	<b>40,7</b>
<b>TOTAL</b>	<b>6.274.563</b>	<b>100,0</b>	<b>5.607.238</b>	<b>100,0</b>	<b>-10,6</b>

(\*) Incluye: Gasificado, Especial y Cóctel de vino

(\*\*) Incluye: Bidón, Sachet y Acero Inoxidable

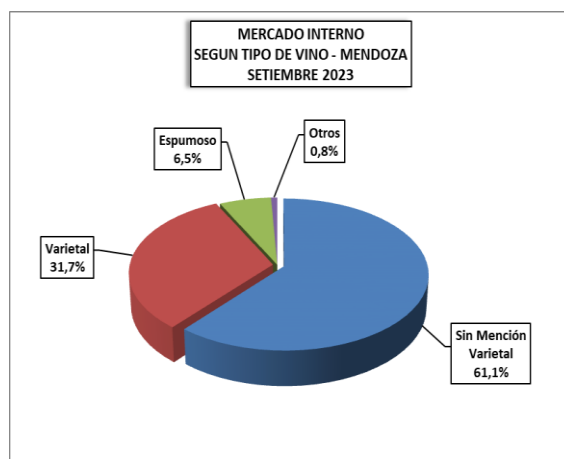
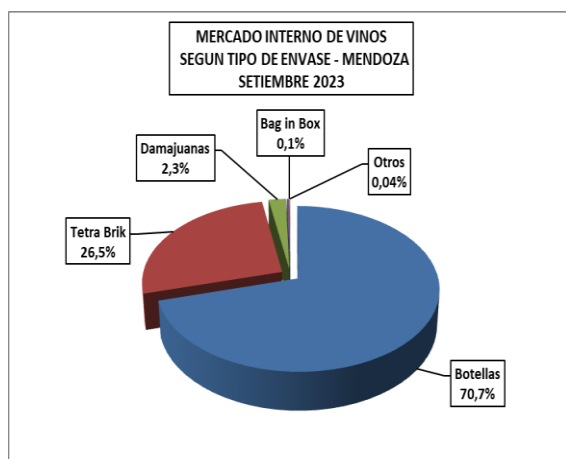
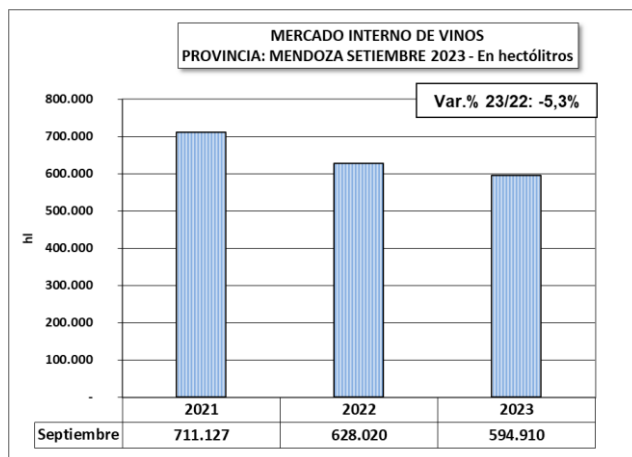
## MENDOZA

Las ventas destinadas a mercado interno en SETIEMBRE 2023 fueron de 594.910 hl, lo que evidencia una disminución del 5,3% con respecto a igual mes del año anterior.

El 61,1% de los vinos comercializados por Mendoza en el mercado interno en SETIEMBRE fue vino sin mención varietal, el 31,7% vino varietal, el 6,5% vino espumoso y 0,8% otros vinos.

Aumentaron las ventas de vino sin mención varietal blanco (+6,9%) y disminuyeron las ventas de vino sin mención varietal color (-0,3%), varietal blanco (-27,1%) y varietal color (-9,2%).

El 70,7% de los vinos vendidos en SETIEMBRE 2023 corresponde a botellas, el 26,5% a envases multilaminados, el 2,3% a damajuanas y el 0,1% a bag in box.



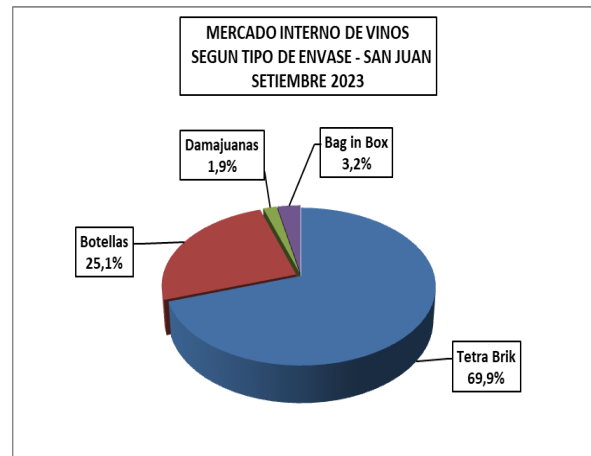
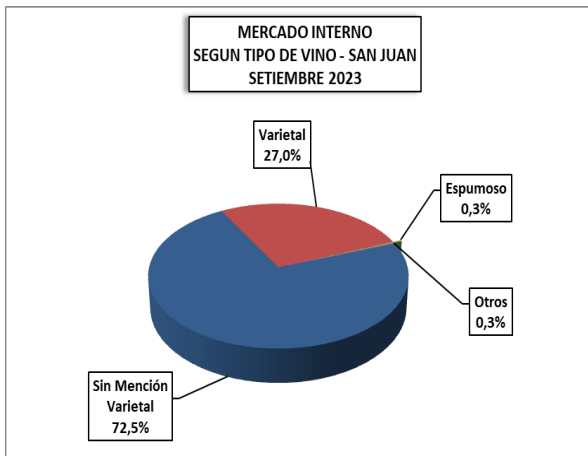
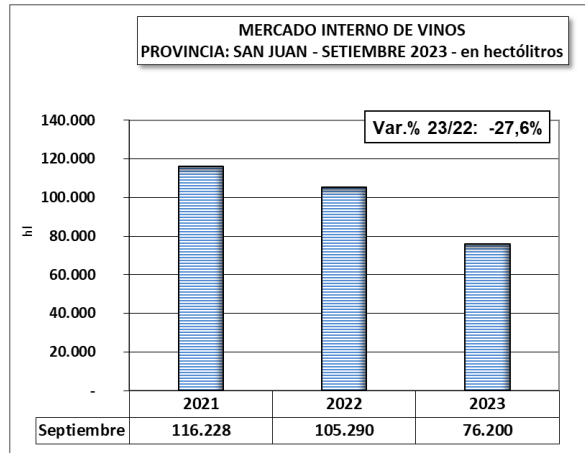
El volumen vendido por Mendoza en el mercado interno acumulado de ENEERO-SETIEMBRE 2023 manifiesta una disminución del 9,8% comparado con el 2022. Se observa aumento en las ventas de vino sin mención varietal color (+0,3%) y disminución en vinos sin mención varietal blanco (-14,7%), varietal blanco (-22,4%) y varietal color (-19%).

## SAN JUAN

El total de vino comercializado en el mercado interno por San Juan asciende a 76.200 hl, lo que indica una caída del 27,6% respecto al mes de SETIEMBRE del año 2022.

El 72,5% del volumen enviado a mercado interno corresponde a vinos sin mención varietal, un 25,4% menor que el mismo mes del año anterior. El vino varietal, tuvo una participación del 27% en el total comercializado y una caída del 32,4% en las ventas.

El 69,9% de las ventas corresponde a envases multilaminados. Le siguen en importancia las botellas con el 25,1%, damajuanas con el 1,9% y bag in box 3,2%.



El volumen comercializado en el período ENERO – SETIEMBRE de 2023 fue un 17,9% menor a igual período del año anterior. Se observa disminución en vino sin mención varietal blanco (-7,4%), vino sin mención varietal color (-23,7%), varietal blanco (-26,6%) y varietal color (-15,1%).

## LA RIOJA

Las ventas en el mercado interno en SETIEMBRE 2023 totalizaron 14.900 hl, lo cual manifiesta una disminución del 7,7% con respecto al mismo mes del año 2022.

El 60,5% de lo comercializado fue tetra brik, el 38,3% en botellas y el 1,2% damajuanas.

El 60,5% del volumen corresponde a vino regional, el 22,7% a vino sin mención varietal y el 16,8% a vino varietal.



## CÓRDOBA

Las ventas en el mercado interno en SETIEMBRE 2023 fueron de 768 hl, lo que indica una caída del 9,9% con respecto al mismo mes del año 2022.

El 100% de lo comercializado fue en botellas.

El vino sin mención varietal participó con el 79,4% de las ventas, el vino varietal 15,5%, el regional 2,8%, el espumoso 1,7% y los especiales 0,6%.

## SALTA

Las ventas en el mercado interno de Salta en SETIEMBRE 2023 fueron de 14.201 hl, con una disminución del 16,7% con respecto al mismo mes del año 2022.

Las ventas en botellas participaron con el 72,2%, las damajuanas con el 14,1% y el tetra brik con el 13,7%.

Respecto al tipo de vino comercializado, se observa que el 73,5% corresponde a vino varietal, el 16,8% a vino regional y el 9,6% a vino sin mención varietal.

## NEUQUÉN

Las ventas en el mercado interno de Neuquén en SETIEMBRE 2023 fueron de 4.190 hl, un 20% menores a las ocurridas en igual período del año anterior.

El 100% de lo comercializado corresponde a botellas.

El 85,1% del volumen fue vino varietal, el 14% vino espumoso y el 0,9% sin mención varietal.

## RÍO NEGRO

Las ventas en el mercado interno de esta provincia en SETIEMBRE 2023 fueron de 992 hl, lo que revela una disminución del 26,2% respecto al mismo mes del año 2022.

Las ventas en botellas representaron el 61% del total y las damajuanas el 39%.

El 66,3% del volumen vendido corresponde a vino varietal, el 33,4% a vino sin mención varietal y 0,2% vino espumoso.

## CATAMARCA

El volumen comercializado en el mercado interno fue de 373 hl lo que representó una disminución del 47,9% con respecto a SETIEMBRE del año 2022.

El 65,3% del total de ventas corresponde a botellas, el 31,3% a damajuanas y el 3,1% a lata.

El 51,2% del total comercializado en el mercado interno fue vino varietal, el 44,6% vino sin mención varietal y el 4,2% vino regional.

## OTRAS PROVINCIAS

Las provincias de Buenos Aires, La Pampa, Tucumán, Entre Ríos, Jujuy, Chubut y San Luis comercializaron un total de 1.776 hl en el mercado interno, un 19,5% menor que en el mismo mes del año anterior.

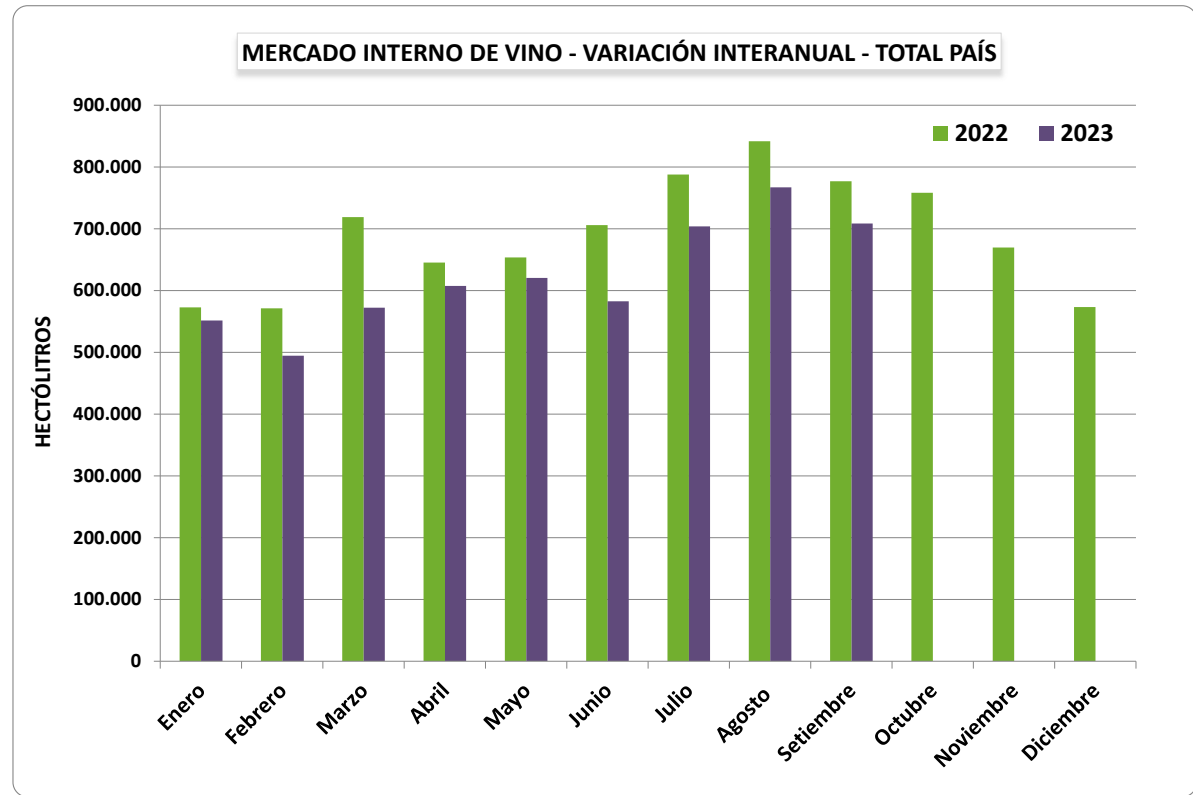
El 74,1% correspondió a botellas, el 25,3% damajuanas y el 0,6% a bag in box.

El 72,6% del volumen comercializado correspondió a vino sin mención varietal, el 25,1% a vino varietal, el 1,6% regional y el 0,7% espumoso.

## 2. CUADROS Y GRÁFICOS MERCADO INTERNO SETIEMBRE 2023

MERCADO INTERNO DE VINO POR MES - VARIACIÓN INTERANUAL 2022-2023 - En hectólitros - Datos Provisorios

MESES	TOTAL PAIS		
	2022	2023	Var. % 23/22
<b>Total 9 meses</b>	<b>6.274.563</b>	<b>5.607.238</b>	<b>-10,6</b>
<b>Promedio mensual</b>	<b>697.174</b>	<b>623.026</b>	<b>-10,6</b>
Enero	572.664	551.365	-3,7
Febrero	571.428	494.358	-13,5
Marzo	719.073	572.203	-20,4
Abril	645.189	607.258	-5,9
Mayo	653.838	620.303	-5,1
Junio	706.138	582.400	-17,5
Julio	787.803	704.156	-10,6
Agosto	841.569	766.884	-8,9
Setiembre	776.860	708.311	-8,8
Octubre	758.340	-	
Noviembre	669.842	-	
Diciembre	573.354	-	
<b>TOTAL ANUAL</b>	<b>8.276.098</b>		



## MERCADO INTERNO DE VINO POR MES POR PROVINCIAS - VARIACIÓN INTERANUAL 2022-2023 - En hectólitros - Datos Provisorios

MESES	MENDOZA			SAN JUAN			LA RIOJA			SALTA			NEUQUÉN			CÓRDOBA			RIO NEGRO			CATAMARCA		
	2022	2023	Var. % 23/22	2022	2023	Var. % 23/22	2022	2023	Var. % 23/22	2022	2023	Var. % 23/22	2022	2023	Var. % 23/22	2022	2023	Var. % 23/22	2022	2023	Var. % 23/22	2022	2023	Var. % 23/22
<b>Total 9 meses</b>	<b>5.132.754</b>	<b>4.626.782</b>	<b>-9,9</b>	<b>836.569</b>	<b>686.568</b>	<b>-17,9</b>	<b>124.113</b>	<b>131.927</b>	<b>6,3</b>	<b>111.551</b>	<b>102.793</b>	<b>-7,9</b>	<b>34.438</b>	<b>30.411</b>	<b>-11,7</b>	<b>6.680</b>	<b>5.182</b>	<b>-22,4</b>	<b>11.855</b>	<b>9.853</b>	<b>-16,9</b>	<b>4.849</b>	<b>1.966</b>	<b>-59,5</b>
<b>Promedio mensual</b>	<b>570.306</b>	<b>514.087</b>	<b>-9,9</b>	<b>92.952</b>	<b>76.285</b>	<b>-17,9</b>	<b>13.790</b>	<b>14.659</b>	<b>6,3</b>	<b>12.395</b>	<b>11.421</b>	<b>-7,9</b>	<b>3.826</b>	<b>3.379</b>	<b>-11,7</b>	<b>742</b>	<b>576</b>	<b>-22,4</b>	<b>1.317</b>	<b>1.095</b>	<b>-16,9</b>	<b>539</b>	<b>218</b>	<b>-59,5</b>
Enero	472.454	467.285	-1,1	71.714	55.500	-22,6	13.300	14.287	7,4	9.223	7.697	-16,6	2.503	3.622	44,7	628	587	-6,5	1.057	1.085	2,7	507	131	-74,2
Febrero	467.974	419.763	-10,3	79.507	48.331	-39,2	10.145	11.806	16,4	8.588	8.938	4,1	1.994	2.853	43,1	633	588	-7,2	1.067	943	-11,6	305	31	-89,9
Marzo	572.573	476.378	-16,8	108.992	64.252	-41,0	15.705	14.284	-9,0	12.960	11.579	-10,7	3.790	3.066	-19,1	733	315	-57,0	1.691	1.035	-38,8	649	82	-87,3
Abril	526.286	466.000	-11,5	88.366	107.342	21,5	11.195	16.878	50,8	11.765	10.586	-10,0	4.285	3.373	-21,3	845	756	-10,5	1.404	1.196	-14,8	287	223	-22,5
Mayo	544.578	517.735	-4,9	80.855	73.316	-9,3	9.984	12.967	29,9	11.705	10.043	-14,2	3.761	3.474	-7,6	652	565	-13,3	1.072	878	-18,1	417	220	-47,2
Junio	579.955	465.599	-19,7	96.151	83.123	-13,5	13.228	19.761	49,4	9.426	8.873	-5,9	3.661	1.559	-57,4	825	444	-46,2	1.396	1.147	-17,8	678	134	-80,3
Julio	638.763	573.107	-10,3	104.787	96.137	-8,3	20.772	11.665	-43,8	14.859	16.221	9,2	4.408	3.825	-13,2	777	460	-40,8	1.309	1.172	-10,5	715	298	-58,3
Agosto	702.150	646.005	-8,0	100.908	82.366	-18,4	13.636	15.379	12,8	15.983	14.655	-8,3	4.799	4.449	-7,3	735	700	-4,7	1.514	1.404	-7,3	574	474	-17,5
Setiembre	628.020	594.910	-5,3	105.290	76.200	-27,6	16.149	14.900	-7,7	17.043	14.201	-16,7	5.238	4.190	-20,0	852	768	-9,9	1.344	992	-26,2	717	373	-47,9
Octubre	636.597			82.083			14.021			15.836			5.694			614			1.562					536
Noviembre	548.628			77.278			17.908			17.986			4.259			634			1.451					409
Diciembre	459.072			82.684			13.163			10.988			4.014			529			1.394					158
<b>TOTAL ANUAL</b>	<b>6.777.051</b>			<b>1.078.614</b>			<b>169.205</b>			<b>156.361</b>			<b>48.405</b>			<b>8.457</b>			<b>16.262</b>			<b>5.952</b>		

MESES	BUENOS AIRES			TUCUMÁN			LA PAMPA			SAN LUIS			ENTRE RIOS			JUJUY			CHUBUT			MISIONES		
	2022	2023	Var. % 23/22	2022	2023	Var. % 23/22	2022	2023	Var. % 23/22	2022	2023	Var. % 23/22	2022	2023	Var. % 23/22	2022	2023	Var. % 23/22	2022	2023	Var. % 23/22	2022	2023	Var. % 23/22
<b>Total 9 meses</b>	<b>6.756</b>	<b>7.759</b>	<b>14,8</b>	<b>2.059</b>	<b>906</b>	<b>-56,0</b>	<b>1.132</b>	<b>881</b>	<b>-22,2</b>	<b>759</b>	<b>875</b>	<b>15,3</b>	<b>717</b>	<b>597</b>	<b>-16,7</b>	<b>279</b>	<b>611</b>	<b>119,5</b>	<b>52</b>	<b>127</b>	<b>143,7</b>	<b>-</b>	<b>-</b>	<b>-</b>
<b>Promedio mensual</b>	<b>751</b>	<b>862</b>	<b>14,8</b>	<b>229</b>	<b>101</b>	<b>-56,0</b>	<b>126</b>	<b>98</b>	<b>-22,2</b>	<b>84</b>	<b>97</b>	<b>15,3</b>	<b>80</b>	<b>66</b>	<b>-16,7</b>	<b>31</b>	<b>68</b>	<b>119,5</b>	<b>6</b>	<b>14</b>	<b>143,7</b>	<b>-</b>	<b>-</b>	<b>-</b>
Enero	829	650	-21,6	84	66	-21,6	71	64	-10,5	67	44	-34,5	152	112	-26,3	69	218	217,9	7	20	194	-	-	-
Febrero	776	842	8,4	174	65	-62,4	156	56	-64,1	4	51	1.169	91	56	-38,9	7	27	263,0	6	9	34	-	-	-
Marzo	1.300	618	-52,4	374	56	-85,1	223	234	4,8	9	159	1.752	52	82	57,6	20,3	31,7	56,4	3	30	956,1	-	-	-
Abril	287	572	99,5	129	33	-74,5	82	103	25,2	116	75	-36	92	63	-31,7	44	52	18,3	5	6	18,0	-	-	-
Mayo	412	797	93,4	23	156	577,9	180	67	-62,7	113	26	-77	51	32	-36,8	28,8	20	-30,9	5	6	8,9	-	-	-
Junio	568	1.291	127,5	33	202	507,4	31	11	-65,1	118	150	27	35	63	77,1	27	37	39,8	6	5	-13,2	-	-	-
Julio	861	871	1,2	217	43	-80,0	77	89	15,8	88	155	77	148	77	-47,8	16	35	116,8	9	1	-90,5	-	-	-
Agosto	727	932	28,1	290	208	-28,3	126	74	-41,2	80	80	1	27	53	96,6	20	94	376,0	1	11	951,0	-	-	-
Setiembre	996	1.186	19,1	736	77	-89,6	185	183	-1,2	164	135	-18	69	60	-12,3	47	96	105,0	10	40	306,0	-	-	-
Octubre	1.014			50			177			77			56			18			6			-	-	-
Noviembre	958			90			37			74			48			68			13			-	-	-
Diciembre	1.005			62			158			17			79			27			3			-	-	-
<b>TOTAL ANUAL</b>	<b>9.733</b>			<b>2.261</b>			<b>1.504</b>			<b>927</b>			<b>899</b>			<b>392</b>			<b>74</b>			<b>-</b>	<b>-</b>	<b>-</b>

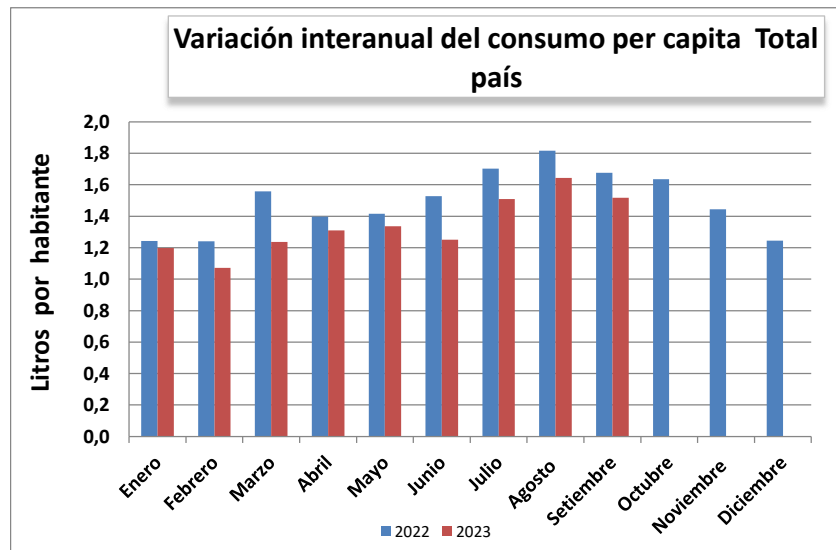
## CONSUMO ESTIMADO PER CAPITA - COMPARATIVO MENSUAL - AÑO 2023

MESES	Estimación con Población Total (litros)		
	2022	2023	Var. % 23/22
<b>Total 9 meses</b>	<b>13,58</b>	<b>12,07</b>	<b>-11,1</b>
<b>Promedio mensual</b>	<b>1,51</b>	<b>1,34</b>	<b>-11,1</b>
Enero	1,24	1,20	-3,7
Febrero	1,24	1,07	-13,6
Marzo	1,56	1,24	-20,6
Abril	1,40	1,31	-6,3
Mayo	1,42	1,34	-5,6
Junio	1,53	1,25	-18,1
Julio	1,70	1,51	-11,4
Agosto	1,82	1,64	-9,6
Setiembre	1,68	1,52	-9,4
Octubre	1,64		
Noviembre	1,44		
Diciembre	1,25		

### Evolución anual 2005 al 2022

AÑOS	Consumo anual (litros per cápita)
2005	29,2
2006	29,2
2007	29,1
2008	27,8
2009	26,7
2010	24,9
2011	25,0
2012	25,1
2013	25,6
2014	23,3
2015	23,8
2016	21,6
2017	20,2
2018	18,9
2019	19,7
2020	20,8
2021	18,3
2022	18,0

*Estimado con población total*



**MERCADO INTERNO DE VINOS POR TIPO DE VINO Y COLOR**  
**TOTAL PAÍS - En hectólitros**  
**COMPARATIVO MENSUAL 2022-2023 - Datos Provisorios**

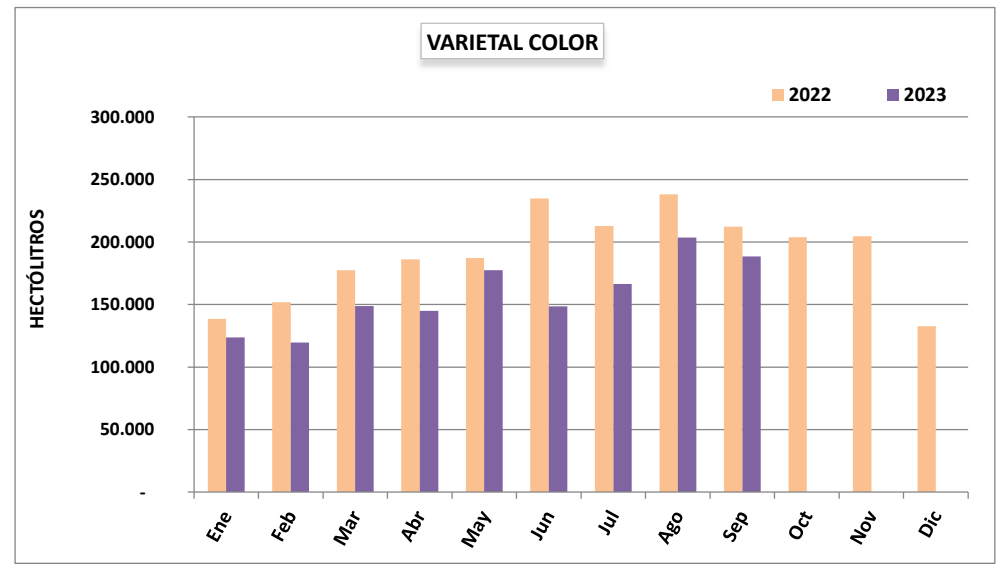
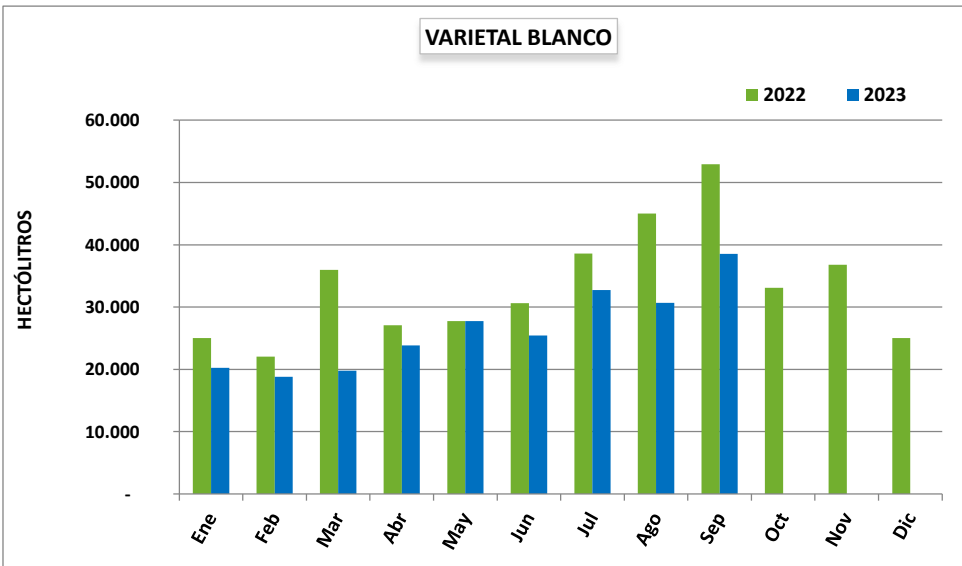
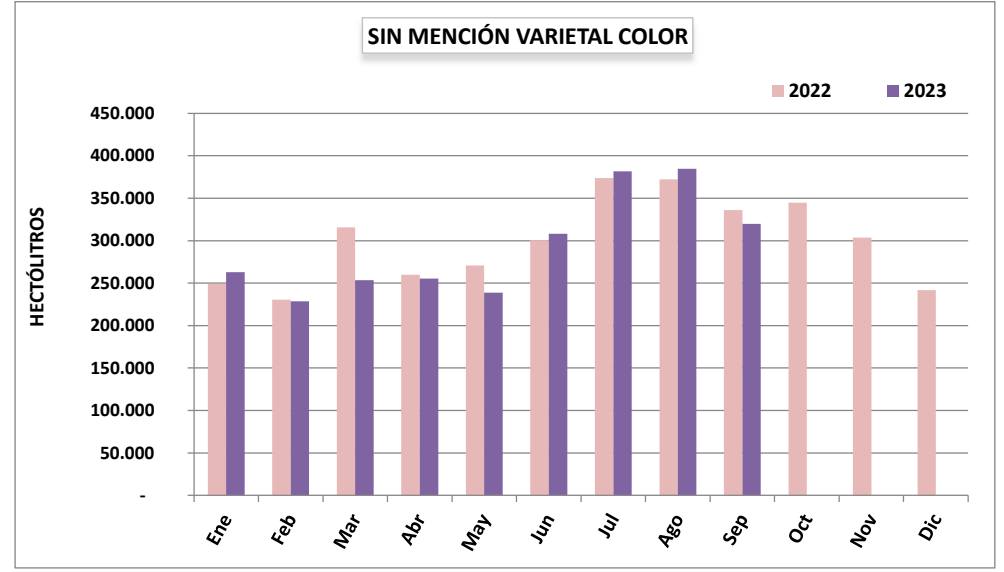
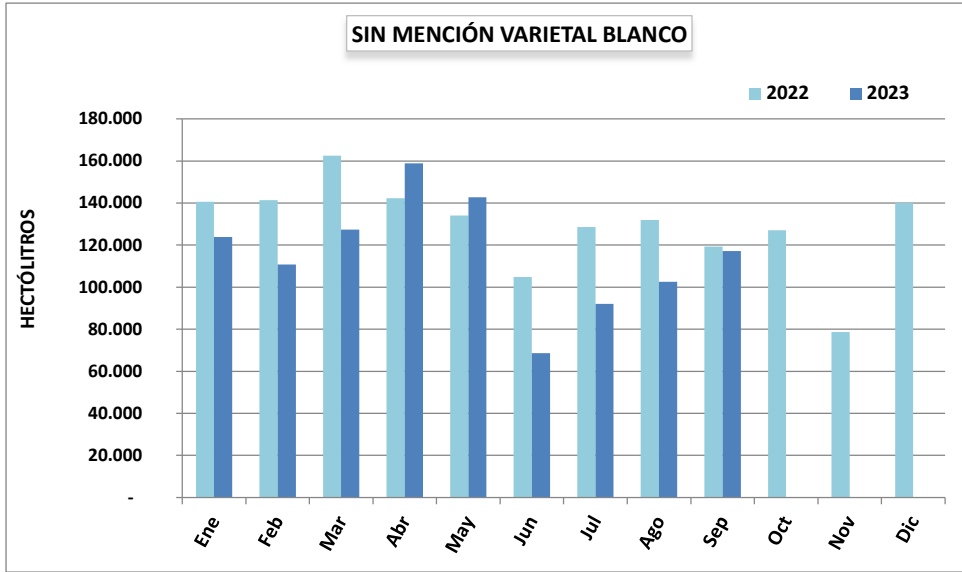
Mes	SIN MENCION VARIETAL									VARIETAL								
	BLANCO			COLOR			TOTAL			BLANCO			COLOR			TOTAL		
	2022	2023	Var% 23/22	2022	2023	Var% 23/22	2022	2023	Var% 23/22	2022	2023	Var% 23/22	2022	2023	Var% 23/22	2022	2023	Var% 23/22
Enero	140.619	123.834	-11,9	248.987	262.975	5,6	389.606	386.809	-0,7	25.011	20.261	-19,0	138.683	123.621	-10,9	163.694	143.882	-12,1
Febrero	141.356	110.798	-21,6	230.270	228.610	-0,7	371.627	339.408	-8,7	22.071	18.831	-14,7	151.761	119.731	-21,1	173.832	138.562	-20,3
Marzo	162.467	127.388	-21,6	315.675	253.437	-19,7	478.142	380.825	-20,4	35.965	19.797	-45,0	177.372	148.824	-16,1	213.337	168.621	-21,0
Abril	142.269	158.848	11,7	259.738	255.352	-1,7	402.008	414.200	3,0	27.067	23.863	-11,8	186.204	145.074	-22,1	213.270	168.937	-20,8
Mayo	134.107	142.762	6,5	270.608	238.761	-11,8	404.716	381.523	-5,7	27.745	27.741	-0,01	187.155	177.458	-5,2	214.900	205.199	-4,5
Junio	104.884	68.656	-34,5	300.466	308.110	2,5	405.351	376.766	-7,1	30.617	25.449	-16,9	234.932	148.560	-36,8	265.549	174.009	-34,5
Julio	128.559	91.979	-28,5	373.613	381.558	2,1	502.172	473.538	-5,7	38.609	32.730	-15,2	212.816	166.587	-21,7	251.425	199.317	-20,7
Agosto	131.865	102.628	-22,2	372.024	384.503	3,4	503.889	487.131	-3,3	45.041	30.681	-31,9	238.138	203.527	-14,5	283.179	234.208	-17,3
Septiembre	119.236	117.151	-1,7	336.165	319.963	-4,8	455.401	437.114	-4,0	52.916	38.528	-27,2	212.292	188.541	-11,2	265.208	227.069	-14,4
Octubre	127.128	-	-	344.660	-	-	471.788	-	-	33.077	-	-	203.963	-	-	237.040	-	-
Noviembre	78.665	-	-	303.462	-	-	382.127	-	-	36.797	-	-	204.539	-	-	241.336	-	-
Diciembre	140.072	-	-	241.888	-	-	381.960	-	-	25.051	-	-	132.703	-	-	157.754	-	-
<b>Total a setiembre</b>	<b>1.205.364</b>	<b>1.044.045</b>	<b>-13,4</b>	<b>2.707.547</b>	<b>2.633.269</b>	<b>-2,7</b>	<b>3.912.911</b>	<b>3.677.314</b>	<b>-6,0</b>	<b>305.041</b>	<b>237.882</b>	<b>-22,0</b>	<b>1.739.353</b>	<b>1.421.923</b>	<b>-18,2</b>	<b>2.044.395</b>	<b>1.659.804</b>	<b>-18,8</b>

Mes	OTROS VINOS*									TOTAL POR COLOR**								
	BLANCO			COLOR			TOTAL			BLANCO			COLOR			TOTAL		
	2022	2023	Var% 23/22	2022	2023	Var% 23/22	2022	2023	Var% 23/22	2022	2023	Var% 23/22	2022	2023	Var% 23/22	2022	2023	Var% 23/22
Enero	15.901	17.304	8,8	3.463	3.371	-2,7	19.364	20.675	6,8	181.531	161.399	-11,1	391.133	389.966	-0,3	572.664	551.365	-3,7
Febrero	20.874	13.800	-33,9	4.983	2.052	-58,8	25.857	15.852	-38,7	184.302	143.429	-22,2	387.014	350.394	-9,5	571.316	493.822	-13,6
Marzo	22.856	19.291	-15,6	4.738	2.866	-39,5	27.594	22.156	-19,7	221.288	166.475	-24,8	497.785	405.127	-18,6	719.073	571.602	-20,5
Abril	24.747	18.318	-26,0	5.164	5.802	12,4	29.911	24.118	-19,4	194.083	201.030	3,6	451.106	406.228	-9,9	645.189	607.258	-5,9
Mayo	28.586	28.080	-1,8	5.636	5.500	-2,4	34.222	33.581	-1,9	190.438	198.584	4,3	463.400	421.720	-9,0	653.838	620.303	-5,1
Junio	27.816	25.576	-8,1	6.846	5.362	-21,7	34.662	30.937	-10,7	163.317	119.681	-26,7	542.244	462.031	-14,8	705.561	581.712	-17,6
Julio	24.231	23.400	-3,4	6.203	6.532	5,3	30.435	29.933	-1,6	191.399	148.110	-22,6	592.633	554.678	-6,4	784.032	702.787	-10,4
Agosto	44.662	35.853	-19,7	9.370	8.017	-14,4	54.033	43.870	-18,8	221.569	169.162	-23,7	619.532	596.048	-3,8	841.101	765.209	-9,0
Septiembre	45.849	36.295	-20,8	8.670	7.834	-9,6	54.520	44.129	-19,1	218.001	191.974	-11,9	557.127	516.337	-7,3	775.128	708.311	-8,6
Octubre	40.323	-	-	8.557	-	-	48.880	-	-	200.527	-	-	557.180	-	-	757.708	-	-
Noviembre	35.664	-	-	9.031	-	-	44.695	-	-	151.126	-	-	517.032	-	-	668.158	-	-
Diciembre	27.307	-	-	5.704	-	-	33.011	-	-	192.430	-	-	380.295	-	-	572.726	-	-
<b>Total a setiembre</b>	<b>255.523</b>	<b>217.917</b>	<b>-14,7</b>	<b>55.074</b>	<b>47.336</b>	<b>-14,1</b>	<b>310.596</b>	<b>265.250</b>	<b>-14,6</b>	<b>1.765.928</b>	<b>1.499.843</b>	<b>-15,1</b>	<b>4.501.974</b>	<b>4.102.527</b>	<b>-8,9</b>	<b>6.267.902</b>	<b>5.602.370</b>	<b>-10,6</b>

\* OTROS VINOS: incluye vinos espumosos, especiales, frisantes, gasificados, cóctel de vino y vino riual. No incluye espumosos frutados con pulpas sin determinar color

\*\* TOTAL POR COLOR: no incluye vinos "sin determinar color"

**MERCADO INTERNO DE VINOS POR TIPO DE VINO Y COLOR - TOTAL PAÍS**
  
**COMPARATIVO MENSUAL 2022-2023 - Datos Provisorios**



**MERCADO INTERNO DE VINOS POR TIPO DE VINO Y COLOR**  
**MENDOZA - En hectólitros**  
**COMPARATIVO MENSUAL 2022-2023 - Datos Provisorios**

MES	SIN MENCION VARIETAL									VARIETAL								
	BLANCO			COLOR			TOTAL			BLANCO			COLOR			TOTAL		
	2022	2023	Var% 23/22	2022	2023	Var% 23/22	2022	2023	Var% 23/22	2022	2023	Var% 23/22	2022	2023	Var% 23/22	2022	2023	Var% 23/22
Enero	109.944	98.620	-10,3	205.885	224.642	9,1	315.829	323.262	2,4	22.365	17.265	-22,8	115.412	106.776	-7,5	137.777	124.041	-10,0
Febrero	109.485	89.559	-18,2	182.151	197.776	8,6	291.635	287.335	-1,5	17.649	14.625	-17,1	133.908	101.898	-23,9	151.557	116.523	-23,1
Marzo	129.247	91.363	-29,3	240.452	221.507	-7,9	369.699	312.870	-15,4	27.265	16.464	-39,6	148.497	124.656	-16,1	175.763	141.120	-19,7
Abril	112.751	96.020	-14,8	205.786	204.630	-0,6	318.537	300.651	-5,6	21.295	18.120	-14,9	157.324	123.631	-21,4	178.619	141.750	-20,6
Mayo	108.642	118.940	9,5	223.924	196.146	-12,4	332.565	315.086	-5,3	18.865	23.070	22,3	159.740	146.293	-8,4	178.604	169.362	-5,2
Junio	80.402	56.372	-29,9	238.290	237.489	-0,3	318.692	293.862	-7,8	26.021	20.415	-21,5	200.546	120.841	-39,7	226.567	141.257	-37,7
Julio	93.956	68.222	-27,4	301.178	311.229	3,3	395.135	379.451	-4,0	32.283	23.194	-28,2	178.001	139.689	-21,5	210.285	162.884	-22,5
Agosto	107.139	88.885	-17,0	309.552	322.144	4,1	416.691	411.029	-1,4	34.319	24.060	-29,9	198.722	166.238	-16,3	233.042	190.297	-18,3
Septiembre	84.406	90.208	6,9	273.848	273.070	-0,3	358.254	363.278	1,4	41.380	30.174	-27,1	174.338	158.368	-9,2	215.719	188.542	-12,6
Octubre	102.114			293.338			395.452	-		22.802			170.834			193.636	-	
Noviembre	59.501			248.105			307.606	-		25.803			170.194			195.997	-	
Diciembre	111.550			186.112			297.662			18.104			111.228			129.333	-	
<b>Total a setiembre</b>	<b>935.972</b>	<b>798.190</b>	<b>-14,7</b>	<b>2.181.066</b>	<b>2.188.634</b>	<b>0,3</b>	<b>3.117.037</b>	<b>2.986.824</b>	<b>-4,2</b>	<b>241.444</b>	<b>187.386</b>	<b>-22,4</b>	<b>1.466.489</b>	<b>1.188.389</b>	<b>-19,0</b>	<b>1.707.933</b>	<b>1.375.776</b>	<b>-19,4</b>

Mes	OTROS VINOS*									TOTAL POR COLOR**								
	BLANCO			COLOR			TOTAL			BLANCO			COLOR			TOTAL		
	2022	2023	Var% 23/22	2022	2023	Var% 23/22	2022	2023	Var% 23/22	2022	2023	Var% 23/22	2022	2023	Var% 23/22	2022	2023	Var% 23/22
Enero	15.427	16.846	9,2	3.421	3.136	-8,3	18.848	19.982	6,0	147.736	132.731	-10,2	324.718	334.554	3,0	472.454	467.285	-1,1
Febrero	19.973	13.607	-31,9	4.697	1.762	-62,5	24.670	15.369	-37,7	147.107	117.792	-19,9	320.755	301.436	-6,0	467.862	419.228	-10,4
Marzo	22.550	19.114	-15,2	4.562	2.674	-41,4	27.111	21.788	-19,6	179.062	126.941	-29,1	393.511	348.836	-11,4	572.573	475.778	-16,9
Abril	24.380	17.971	-26,3	4.749	5.628	18,5	29.130	23.599	-19,0	158.427	132.111	-16,6	367.860	333.889	-9,2	526.286	466.000	-11,5
Mayo	27.860	27.870	0,0	5.548	5.416	-2,4	33.408	33.286	-0,4	155.367	169.879	9,3	389.211	347.856	-10,6	544.578	517.735	-4,9
Junio	27.318	24.797	-9,2	6.802	4.995	-26,6	34.120	29.793	-12,7	133.741	101.585	-24,0	445.638	363.326	-18,5	579.378	464.911	-19,8
Julio	23.517	23.063	-1,9	6.055	6.339	4,7	29.572	29.402	-0,6	149.756	114.480	-23,6	485.235	457.258	-5,8	634.991	571.737	-10,0
Agosto	43.281	35.130	-18,8	8.668	7.875	-9,1	51.949	43.005	-17,2	184.739	148.075	-19,8	516.942	496.257	-4,0	701.682	644.331	-8,2
Septiembre	43.919	35.405	-19,4	8.397	7.685	-8,5	52.315	43.091	-17,6	169.706	155.787	-8,2	456.583	439.123	-3,8	626.288	594.910	-5,0
Octubre	38.698			8.179			46.877	-		163.613	-		472.352	-		635.965	-	
Noviembre	34.563			8.778			43.341	-		119.867	-		427.077	-		546.944	-	
Diciembre	25.957			5.492			31.449	-		155.611	-		302.832	-		458.443	-	
<b>Total a setiembre</b>	<b>248.225</b>	<b>213.804</b>	<b>-13,9</b>	<b>52.898</b>	<b>45.510</b>	<b>-14,0</b>	<b>301.123</b>	<b>259.314</b>	<b>-13,9</b>	<b>1.425.640</b>	<b>1.199.380</b>	<b>-15,9</b>	<b>3.700.453</b>	<b>3.422.534</b>	<b>-7,5</b>	<b>5.126.093</b>	<b>4.621.914</b>	<b>-9,8</b>

\* OTROS VINOS: incluye vinos espumosos, especiales, frisantes, gasificados, cóctel de vino y vino riual. No incluye espumosos frutados con pulpas sin determinar color

\*\* TOTAL POR COLOR: no incluye vinos "sin determinar color"

**MERCADO INTERNO DE VINOS POR TIPO DE VINO Y COLOR**  
**SAN JUAN - En hectólitros**  
**COMPARATIVO MENSUAL 2022-2023 - Datos Provisorios**

Mes	SIN MENCION VARIETAL									VARIETAL								
	BLANCO			COLOR			TOTAL			BLANCO			COLOR			TOTAL		
	2022	2023	Var% 23/22	2022	2023	Var% 23/22	2022	2023	Var% 23/22	2022	2023	Var% 23/22	2022	2023	Var% 23/22	2022	2023	Var% 23/22
Enero	23.988	19.759	-17,6	32.441	24.434	-24,7	56.429	44.192	-21,7	640	929	45,2	14.229	10.303	-27,6	14.869	11.232	-24,5
Febrero	27.569	17.950	-34,9	37.654	18.183	-51,7	65.223	36.132	-44,6	1.792	1.066	-40,5	11.655	10.766	-7,6	13.447	11.831	-12,0
Marzo	24.251	29.521	21,7	64.631	19.940	-69,1	88.882	49.462	-44,4	2.624	587	-77,6	17.284	14.025	-18,9	19.908	14.612	-26,6
Abril	25.336	55.381	118,6	45.336	38.595	-14,9	70.672	93.976	33,0	2.028	1.922	-5,2	14.979	11.217	-25,1	17.007	13.139	-22,7
Mayo	21.824	19.205	-12,0	39.462	31.527	-20,1	61.286	50.733	-17,2	3.975	1.669	-58,0	15.541	20.764	33,6	19.516	22.433	14,9
Junio	20.237	8.280	-59,1	49.550	52.013	5,0	69.787	60.293	-13,6	2.371	2.241	-5,5	23.841	19.951	-16,3	26.212	22.193	-15,3
Julio	25.525	19.353	-24,2	57.479	58.356	1,5	83.003	77.709	-6,4	1.108	3.048	175,1	20.527	15.044	-26,7	21.635	18.092	-16,4
Agosto	19.527	10.476	-46,4	52.442	46.600	-11,1	71.969	57.076	-20,7	3.036	1.806	-40,5	24.212	23.111	-4,5	27.248	24.917	-8,6
Septiembre	29.383	21.573	-26,6	44.632	33.642	-24,6	74.015	55.215	-25,4	3.802	2.419	-36,4	26.643	18.153	-31,9	30.445	20.572	-32,4
Octubre	22.156			38.582			60.738	-		3.821			16.491			20.312	-	
Noviembre	14.208			39.439			53.647	-		3.039			19.948			22.987	-	
Diciembre	21.121			46.540			67.662	-		2.478			11.690			14.168	-	
<b>Total a setiembre</b>	<b>217.641</b>	<b>201.498</b>	<b>-7,4</b>	<b>423.626</b>	<b>323.289</b>	<b>-23,7</b>	<b>641.266</b>	<b>524.787</b>	<b>-18,2</b>	<b>21.376</b>	<b>15.687</b>	<b>-26,6</b>	<b>168.912</b>	<b>143.334</b>	<b>-15,1</b>	<b>190.287</b>	<b>159.021</b>	<b>-16,4</b>

Mes	OTROS VINOS*									TOTAL POR COLOR**								
	BLANCO			COLOR			TOTAL			BLANCO			COLOR			TOTAL		
	2022	2023	Var% 23/22	2022	2023	Var% 23/22	2022	2023	Var% 23/22	2022	2023	Var% 23/22	2022	2023	Var% 23/22	2022	2023	Var% 23/22
Enero	406	64	-84,3	10	12	11,3	416	75	-81,9	25.034	20.752	-17,1	46.680	34.748	-25,6	71.714	55.500	-22,6
Febrero	576	108	-81,3	261	260	-0,6	837	368	-56,1	29.937	19.123	-36,1	49.571	29.208	-41,1	79.507	48.331	-39,2
Marzo	85	91	7,0	117	88	-25,2	202	178	-11,7	26.960	30.199	12,0	82.032	34.053	-58,5	108.992	64.252	-41,0
Abril	296	113	-61,7	390	114	-70,7	686	227	-66,9	27.660	57.415	107,6	60.706	49.927	-17,8	88.366	107.342	21,5
Mayo	24	75	213,2	29	76	163,7	53	151	186,1	25.823	20.949	-18,9	55.032	52.367	-4,8	80.855	73.316	-9,3
Junio	116	348	199,4	36	290	708,9	152	638	319,3	22.724	10.869	-52,2	73.427	72.254	-1,6	96.151	83.123	-13,5
Julio	124	167	34,4	24	169	598,8	148	335	126,4	26.756	22.568	-15,7	78.030	73.569	-5,7	104.787	96.137	-8,3
Agosto	1.124	310	-72,4	566	64	-88,7	1.691	374	-77,9	23.687	12.592	-46,8	77.220	69.774	-9,6	100.908	82.366	-18,4
Septiembre	773	321	-58,5	56	92	63,6	830	413	-50,2	33.959	24.313	-28,4	71.331	51.887	-27,3	105.290	76.200	-27,6
Octubre	803			230			1.033	-		26.780	-		55.304	-		82.083	-	
Noviembre	435			209			644	-		17.682	-		59.596	-		77.278	-	
Diciembre	757			97			854	-		24.357	-		58.327	-		82.684	-	
<b>Total a setiembre</b>	<b>3.524</b>	<b>1.596</b>	<b>-54,7</b>	<b>1.491</b>	<b>1.164</b>	<b>-21,9</b>	<b>5.015</b>	<b>2.760</b>	<b>-45,0</b>	<b>242.540</b>	<b>218.781</b>	<b>-9,8</b>	<b>594.029</b>	<b>467.788</b>	<b>-21,3</b>	<b>836.569</b>	<b>686.568</b>	<b>-17,9</b>

\* OTROS VINOS: incluye vinos espumosos, especiales, frisantes, gasificados, cóctel de vino y vino riual. No incluye espumosos frutados con pulpas sin determinar color

\*\* TOTAL POR COLOR: no incluye vinos "sin determinar color"



**MERCADO INTERNO DE VINOS POR TIPO DE VINO Y COLOR**  
**LA RIOJA - En hectólitros**  
**COMPARATIVO MENSUAL 2017-2018 - Datos Provisorios**

Mes	SIN MENCION VARIETAL									VARIETAL								
	BLANCO			COLOR			TOTAL			BLANCO			COLOR			TOTAL		
	2022	2023	Var% 23/22	2022	2023	Var% 23/22	2022	2023	Var% 23/22	2022	2023	Var% 23/22	2022	2023	Var% 23/22	2022	2023	Var% 23/22
Enero	2.839	2.901	2,2	7.300	9.857	35,0	10.139	12.757	25,8	432	332	-23,0	2.729	1.197	-56,1	3.160	1.529	-51,6
Febrero	1.692	1.470	-13,1	6.710	8.475	26,3	8.402	9.946	18,4	307	142	-53,8	1.436	1.718	19,7	1.743	1.860	6,7
Marzo	6.335	3.970	-37,3	7.768	7.350	-5,4	14.103	11.320	-19,7	519	788	51,7	1.082	2.176	101,1	1.601	2.964	85,1
Abril	3.094	3.601	16,4	5.444	8.092	48,6	8.539	11.692	36,9	216	1.850	754,9	2.440	3.335	36,7	2.656	5.186	95,2
Mayo	2.277	2.548	11,9	4.347	7.498	72,5	6.624	10.047	51,7	466	350	-25,0	2.893	2.571	-11,1	3.359	2.921	-13,1
Junio	2.400	2.163	-9,9	8.878	14.799	66,7	11.279	16.962	50,4	299	444	48,5	1.650	2.355	42,7	1.949	2.799	43,6
Julio	7.795	2.585	-66,8	10.357	7.097	-31,5	18.152	9.682	-46,7	265	211	-20,2	2.355	1.772	-24,8	2.620	1.983	-24,3
Agosto	3.457	2.253	-34,8	6.279	11.202	78,4	9.736	13.455	38,2	398	233	-41,4	3.502	1.690	-51,7	3.900	1.924	-50,7
Septiembre	2.579	3.123	21,1	11.715	9.269	-20,9	14.294	12.392	-13,3	273	387	41,6	1.582	2.121	34,1	1.855	2.508	35,2
Octubre	1.327			9.431			10.758	-		543			2.720			3.263	-	
Noviembre	2.938			11.573			14.512	-		279			3.117			3.396	-	
Diciembre	5.191			5.120			10.311	-		225			2.626			2.852	-	
<b>Total a setiembre</b>	<b>32.469</b>	<b>24.613</b>	<b>-24,2</b>	<b>68.799</b>	<b>83.639</b>	<b>21,6</b>	<b>101.267</b>	<b>108.253</b>	<b>6,9</b>	<b>3.177</b>	<b>4.738</b>	<b>49,1</b>	<b>19.668</b>	<b>18.936</b>	<b>-3,7</b>	<b>22.845</b>	<b>23.674</b>	<b>3,6</b>

Mes	OTROS VINOS*									TOTAL POR COLOR**								
	BLANCO			COLOR			TOTAL			BLANCO			COLOR			TOTAL		
	2022	2023	Var% 23/22	2022	2023	Var% 23/22	2022	2023	Var% 23/22	2022	2023	Var% 23/22	2022	2023	Var% 23/22	2022	2023	Var% 23/22
Enero	-	-	-	-	-	-	-	-	-	3.271	3.233	-1	10.029	11.054	10,2	13.300	14.287	7,4
Febrero	-	-	-	-	-	-	-	-	-	1.999	1.612	-19,3	8.146	10.194	25,1	10.145	11.806	16,4
Marzo	-	-	-	-	-	-	-	-	-	6.855	4.757	-30,6	8.850	9.527	7,6	15.705	14.284	-9,0
Abril	-	-	-	-	-	-	-	-	-	3.311	5.451	64,6	7.884	11.427	44,9	11.195	16.878	50,8
Mayo	-	-	-	-	-	-	-	-	-	2.744	2.898	5,6	7.240	10.069	39,1	9.984	12.967	29,9
Junio	-	-	-	-	-	-	-	-	-	2.700	2.607	-3,4	10.528	17.154	62,9	13.228	19.761	49,4
Julio	-	-	-	-	-	-	-	-	-	8.059	2.797	-65,3	12.712	8.868	-30,2	20.772	11.665	-43,8
Agosto	-	-	-	-	-	-	-	-	-	3.855	2.486	-35,5	9.781	12.893	31,8	13.636	15.379	12,8
Septiembre	-	-	-	-	-	-	-	-	-	2.852	3.510	23,1	13.297	11.390	-14,3	16.149	14.900	-7,7
Octubre	-	-	-	-	-	-	-	-	-	1.870	-		12.151	-		14.021	-	
Noviembre	-	-	-	-	-	-	-	-	-	3.218	-		14.690	-		17.908	-	
Diciembre	-	-	-	-	-	-	-	-	-	5.416	-		7.747	-		13.163	-	
<b>Total a setiembre</b>	<b>-</b>	<b>-</b>	<b>-</b>	<b>-</b>	<b>-</b>	<b>-</b>	<b>-</b>	<b>-</b>	<b>-</b>	<b>35.646</b>	<b>29.352</b>	<b>-17,7</b>	<b>88.467</b>	<b>102.575</b>	<b>15,9</b>	<b>124.113</b>	<b>131.927</b>	<b>6,3</b>

\* OTROS VINOS: incluye vinos espumosos, especiales, frisantes, gasificados, cóctel de vino y vino riual. No incluye espumosos frutados con pulpas sin determinar color

\*\* TOTAL POR COLOR: no incluye vinos "sin determinar color"

**MERCADO INTERNO DE VINOS POR TIPO DE VINO Y COLOR**  
**CÓRDOBA - En hectólitros**  
**COMPARATIVO MENSUAL 2022-2023 - Datos Provisorios**

Mes	SIN MENCION VARIETAL									VARIETAL								
	BLANCO			COLOR			TOTAL			BLANCO			COLOR			TOTAL		
	2022	2023	Var% 23/22	2022	2023	Var% 23/22	2022	2023	Var% 23/22	2022	2023	Var% 23/22	2022	2023	Var% 23/22	2022	2023	Var% 23/22
Enero	-	43	-	405	434	7,3	405	477	18	36	11	-68,3	175	89	-49,3	211	100	-52,5
Febrero	-	-	-	333	443	32,9	333	443	32,9	59	6	-89,2	141	130	-8,0	200	136	-31,9
Marzo	-	-	-	548	154	-71,9	548	154	-71,9	26	22	-17,0	151	127	-15,8	178	149	-16,0
Abril	-	-	-	632	590	-6,7	632	590	-6,7	94	25	-73,8	118	105	-10,8	211	129	-38,7
Mayo	-	-	-	491	432	-11,9	491	432	-11,9	33	11	-65,9	127	120	-6,0	160	131	-18,3
Junio	-	-	-	663	319	-52,0	663	319	-52,0	18	8	-55,6	143	106	-26,3	161	114	-29,5
Julio	3	-	-	616	291	-52,8	619	291	-53,0	30	62	106,8	115	86	-24,8	145	149	2,5
Agosto	1	-	-	616	511	-17,1	617	511	-17,3	14	25	81,5	93	144	54,8	107	169	58,2
Septiembre	-	-	-	630	631	0,2	630	631	0,2	14	6	-56,5	148	112	-24,2	163	119	-27,1
Octubre	-	-	-	360	-	-	360	-	-	96	-	-	147	-	-	243	-	-
Noviembre	-	-	-	447	-	-	447	-	-	44	-	-	129	-	-	173	-	-
Diciembre	-	-	-	355	-	-	355	-	-	31	-	-	128	-	-	159	-	-
<b>Total a setiembre</b>	<b>4</b>	<b>43</b>	<b>1.132,0</b>	<b>4.935</b>	<b>3.805</b>	<b>-22,9</b>	<b>4.939</b>	<b>3.848</b>	<b>-22,1</b>	<b>324</b>	<b>177</b>	<b>-45,4</b>	<b>1.212</b>	<b>1.020</b>	<b>-15,9</b>	<b>1.536</b>	<b>1.196</b>	<b>-22,1</b>

Mes	OTROS VINOS*									TOTAL POR COLOR**								
	BLANCO			COLOR			TOTAL			BLANCO			COLOR			TOTAL		
	2022	2023	Var% 23/22	2022	2023	Var% 23/22	2022	2023	Var% 23/22	2022	2023	Var% 23/22	2022	2023	Var% 23/22	2022	2023	Var% 23/22
Enero	9	8	-13,9	3	2	-45,7	12	9	-22,6	45	62	39	583	525	-10,0	628	587	-6,5
Febrero	86	7	-91,7	14	1	-91,9	100	8	-91,7	144	13	-90,7	489	574	17,5	633	588	-7,2
Marzo	6	11	86,5	1	1	-20,7	7	12	66,2	32	33	1,7	701	283	-59,6	733	315	-57,0
Abril	1	23	1.508	0,2	13	8.288	2	36	2.190	95	48	-50,0	750	708	-5,5	845	756	-10,5
Mayo	1	1	0,9	-	1	-	1	2	80,6	34	12	-63,8	618	553	-10,6	652	565	-13,3
Junio	0	6	1.697	0,1	6	6.267	0,4	11	2.700	18	14	-24,6	807	430	-46,7	825	444	-46,2
Julio	13	19	47,6	-	1	-	13	20	57,4	45	81	78,4	731	379	-48,2	777	460	-40,8
Agosto	11	13	23,8	-	7	-	11	20	87,5	25	38	50,5	709	662	-6,7	735	700	-4,7
Septiembre	47	13	-71,1	13	5	-64,4	60	18	-69,7	61	20	-67,7	791	748	-5,5	852	768	-9,9
Octubre	10	-	-	2	-	-	12	-	-	106	-	-	509	-	-	614	-	-
Noviembre	13	-	-	2	-	-	15	-	-	57	-	-	578	-	-	634	-	-
Diciembre	13	-	-	2	-	-	15	-	-	44	-	-	485	-	-	529	-	-
<b>Total a setiembre</b>	<b>173</b>	<b>101</b>	<b>-41,8</b>	<b>32</b>	<b>37</b>	<b>15,2</b>	<b>205</b>	<b>138</b>	<b>-32,9</b>	<b>500</b>	<b>320</b>	<b>-36,0</b>	<b>6.179</b>	<b>4.861</b>	<b>-21,3</b>	<b>6.680</b>	<b>5.182</b>	<b>-22,4</b>

\* OTROS VINOS: incluye vinos espumosos, especiales, frisantes, gasificados, cóctel de vino y vino riual. No incluye espumosos frutados con pulpas sin determinar color

\*\* TOTAL POR COLOR: no incluye vinos "sin determinar color"

**MERCADO INTERNO DE VINOS POR TIPO DE VINO Y COLOR**  
**SALTA - En hectólitros**  
**COMPARATIVO MENSUAL 2022-2023 - Datos Provisorios**

Mes	SIN MENCION VARIETAL									VARIETAL								
	BLANCO			COLOR			TOTAL			BLANCO			COLOR			TOTAL		
	2022	2023	Var% 23/22	2022	2023	Var% 23/22	2022	2023	Var% 23/22	2022	2023	Var% 23/22	2022	2023	Var% 23/22	2022	2023	Var% 23/22
Enero	3.508	2.449	-30,2	1.587	1.450	-8,7	5.095	3.899	-23,5	1.208	1.533	26,9	2.906	2.238	-23,0	4.115	3.771	-8,3
Febrero	2.383	1.615	-32,2	2.208	1.839	-16,7	4.592	3.455	-24,8	1.937	2.891	49,3	2.040	2.563	25,6	3.977	5.454	37,1
Marzo	2.224	2.339	5,2	757	2.419	219,8	2.980	4.758	59,7	4.449	1.628	-63,4	5.530	5.178	-6,4	9.979	6.807	-31,8
Abril	870	3.601	313,8	1.494	2.099	40,5	2.364	5.700	141,1	2.862	1.681	-41,3	6.529	3.203	-50,9	9.391	4.884	-48,0
Mayo	898	1.870	108,2	1.832	1.622	-11,5	2.731	3.492	27,9	4.076	2.358	-42,2	4.894	4.193	-14,3	8.970	6.551	-27,0
Junio	1.212	1.456	20,1	1.944	2.118	9,0	3.156	3.574	13,2	1.663	2.131	28,1	4.604	3.152	-31,5	6.267	5.283	-15,7
Julio	1.060	1.634	54,1	2.617	1.819	-30,5	3.677	3.453	-6,1	4.144	5.892	42,2	7.037	6.865	-2,4	11.181	12.757	14,1
Agosto	1.420	311	-78,1	1.862	2.551	37,0	3.281	2.861	-12,8	6.769	4.163	-38,5	5.933	7.630	28,6	12.702	11.793	-7,2
Septiembre	2.051	1.824	-11,1	2.252	1.931	-14,3	4.303	3.755	-12,7	7.156	5.211	-27,2	5.566	5.229	-6,1	12.722	10.439	-17,9
Octubre	1.238			1.448			2.687	-		5.457			7.647			13.104	-	
Noviembre	1.678			2.431			4.109	-		7.078			6.775			13.854	-	
Diciembre	1.791			2.036			3.827	-		3.906			3.185			7.091	-	
<b>Total a setiembre</b>	<b>15.626</b>	<b>17.099</b>	<b>9,4</b>	<b>16.553</b>	<b>17.848</b>	<b>7,8</b>	<b>32.179</b>	<b>34.947</b>	<b>8,6</b>	<b>34.266</b>	<b>27.488</b>	<b>-19,8</b>	<b>45.038</b>	<b>40.253</b>	<b>-10,6</b>	<b>79.304</b>	<b>67.741</b>	<b>-14,6</b>

Mes	OTROS VINOS*									TOTAL POR COLOR**								
	BLANCO			COLOR			TOTAL			BLANCO			COLOR			TOTAL		
	2022	2023	Var% 23/22	2022	2023	Var% 23/22	2022	2023	Var% 23/22	2022	2023	Var% 23/22	2022	2023	Var% 23/22	2022	2023	Var% 23/22
Enero	13	24	84,5	0,1	2	1.673	13,1	25,9	97,9	4.729	4.006	-15,3	4.494	3.690	-17,9	9.223	7.697	-16,6
Febrero	19	29	50,9	0,1	-	-	19,2	28,8	50,5	4.340	4.536	4,5	4.248	4.402	3,6	8.588	8.938	4,1
Marzo	0	13	4.892,6	0,1	-	-	0,3	13,5	3.985	6.673	3.981	-40,3	6.286	7.598	20,9	12.960	11.579	-10,7
Abril	10	2	-77,6	0,1	-	-	10	-	-	3.742	5.284	41,2	8.023	5.302	-33,9	11.765	10.586	-10,0
Mayo	4	0,1	-97,6	0,9	-	-	5	0,1	-98,0	4.978	4.228	-15,1	6.727	5.815	-13,6	11.705	10.043	-14,2
Junio	3	12	278,8	0,01	4	43.100	3	16	411,8	2.878	3.599	25,0	6.548	5.274	-19,4	9.426	8.873	-5,9
Julio	0,1	0,4	740,0	0,1	11	8.492	0,2	12	6.339	5.205	7.526	44,6	9.654	8.695	-9,9	14.859	16.221	9,2
Agosto	-	0,2	-	0,1	0,1	-64,3	0,1	0,2	71,4	8.189	4.474	-45,4	7.795	10.181	30,6	15.983	14.655	-8,3
Septiembre	16,6	0,3	-98,3	1	6	425,9	18	6	-64,2	9.224	7.035	-23,7	7.819	7.166	-8,4	17.043	14.201	-16,7
Octubre	41			4			45	-		6.736	-		9.100	-		15.836	-	
Noviembre	17			6,2			24	-		8.774	-		9.213	-		17.986	-	
Diciembre	69			0,2			69	-		5.766	-		5.222	-		10.988	-	
<b>Total a setiembre</b>	<b>66</b>	<b>82</b>	<b>24,1</b>	<b>3</b>	<b>24</b>	<b>800,4</b>	<b>68</b>	<b>103</b>	<b>50,6</b>	<b>49.957</b>	<b>44.669</b>	<b>-10,6</b>	<b>61.594</b>	<b>58.124</b>	<b>-5,6</b>	<b>111.551</b>	<b>102.793</b>	<b>-7,9</b>

\* OTROS VINOS: incluye vinos espumosos, especiales, frisantes, gasificados, cóctel de vino y vino riual. No incluye espumosos frutados con pulpas sin determinar color

\*\* TOTAL POR COLOR: no incluye vinos "sin determinar color"

**MERCADO INTERNO DE VINOS POR TIPO DE VINO Y COLOR**  
**NEUQUÉN - En hectólitros**  
**COMPARATIVO MENSUAL 2022-2023 - Datos Provisorios**

Mes	SIN MENCION VARIETAL									VARIETAL								
	BLANCO			COLOR			TOTAL			BLANCO			COLOR			TOTAL		
	2022	2023	Var% 23/22	2022	2023	Var% 23/22	2022	2023	Var% 23/22	2022	2023	Var% 23/22	2022	2023	Var% 23/22	2022	2023	Var% 23/22
Enero	-	-	-	-	1.105	-	-	1.105	-	208	81	-61,3	2.240	1.904	-15,0	2.448	1.985	-18,9
Febrero	-	-	-	-	919	-	-	919	-	233	57	-75,6	1.540	1.802	17,0	1.773	1.859	4,8
Marzo	-	-	-	45	1.377	2.960	45	1.377	2.960	610	140	-77,1	2.999	1.416	-52,8	3.610	1.556	-56,9
Abril	18	80	336,5	470	536	14,0	488	616	26,1	381	175	-53,9	3.371	2.350	-30,3	3.752	2.525	-32,7
Mayo	250	-	-	-	692	-	250	692	176,9	184	82	-55,5	2.585	2.562	-0,9	2.770	2.644	-4,5
Junio	369	-	-	5	-	-	374	-	-	100	58	-42,1	2.842	1.026	-63,9	2.941	1.083	-63,2
Julio	-	-	-	-	1.705	-	-	1.705	-	613	112	-81,7	3.107	1.847	-40,5	3.720	1.959	-47,3
Agosto	-	-	-	-	411	-	-	411	-	182	190	4,3	4.242	3.413	-19,5	4.424	3.604	-18,5
Septiembre	190	-	-	1.255	39	-96,9	1.445	39	-97,3	41	203	394,5	2.459	3.362	36,7	2.500	3.565	42,6
Octubre	-	-	-	720	-	-	720	-	-	228	-	-	3.833	-	-	4.062	-	-
Noviembre	-	-	-	-	-	-	-	-	-	331	-	-	3.275	-	-	3.606	-	-
Diciembre	208	-	-	376	-	-	584	-	-	183	-	-	2.683	-	-	2.866	-	-
<b>Total a setiembre</b>	<b>827</b>	<b>80</b>	<b>-90,3</b>	<b>1.775</b>	<b>6.784</b>	<b>282,2</b>	<b>2.602</b>	<b>6.864</b>	<b>163,8</b>	<b>2.553</b>	<b>1.098</b>	<b>-57,0</b>	<b>25.384</b>	<b>19.682</b>	<b>-22,5</b>	<b>27.937</b>	<b>20.780</b>	<b>-25,6</b>

Mes	OTROS VINOS*									TOTAL POR COLOR**								
	BLANCO			COLOR			TOTAL			BLANCO			COLOR			TOTAL		
	2022	2023	Var% 23/22	2022	2023	Var% 23/22	2022	2023	Var% 23/22	2022	2023	Var% 23/22	2022	2023	Var% 23/22	2022	2023	Var% 23/22
Enero	27	326	1.097,1	28	206	636,2	55	532	863,8	236	407	72,8	2.268	3.215	41,8	2.503	3.622	44,7
Febrero	211	46	-78,1	10	29	192,9	221	75	-66,0	444	103	-76,8	1.550	2.750	77,4	1.994	2.853	43,1
Marzo	90	30	-66,5	45	103	127,2	135	133	-1,4	700	170	-75,7	3.090	2.897	-6,2	3.790	3.066	-19,1
Abril	22	200	810,9	23	33	41,6	45	233	415,7	421	455	8,2	3.864	2.918	-24,5	4.285	3.373	-21,3
Mayo	683	131	-80,9	58	7	-88,5	742	138	-81,5	1.118	213	-81,0	2.643	3.261	23,4	3.761	3.474	-7,6
Junio	337	409	21,2	8	66	708,4	346	475	37,6	806	467	-42,1	2.855	1.092	-61,7	3.661	1.559	-57,4
Julio	566	149	-73,8	123	12	-90,4	689	160	-76,7	1.179	261	-77,9	3.229	3.564	10,4	4.408	3.825	-13,2
Agosto	240	363	51,6	135	71	-47,5	375	434	15,9	422	554	31,2	4.377	3.895	-11,0	4.799	4.449	-7,3
Septiembre	1.090	548	-49,8	202	38	-81,0	1.293	586	-54,6	1.321	751	-43,2	3.917	3.439	-12,2	5.238	4.190	-20,0
Octubre	770	-	-	142	-	-	912	-	-	998	-	-	4.695	-	-	5.694	-	-
Noviembre	619	-	-	34	-	-	653	-	-	950	-	-	3.309	-	-	4.259	-	-
Diciembre	459	-	-	105	-	-	565	-	-	850	-	-	3.164	-	-	4.014	-	-
<b>Total a setiembre</b>	<b>3.267</b>	<b>2.202</b>	<b>-32,6</b>	<b>633</b>	<b>565</b>	<b>-10,7</b>	<b>3.899</b>	<b>2.767</b>	<b>-29,0</b>	<b>6.646</b>	<b>3.380</b>	<b>-49,1</b>	<b>27.792</b>	<b>27.031</b>	<b>-2,7</b>	<b>34.438</b>	<b>30.411</b>	<b>-11,7</b>

\* OTROS VINOS: incluye vinos espumosos, especiales, frisantes, gasificados, cóctel de vino y vino riual. No incluye espumosos frutados con pulpas sin determinar color

\*\* TOTAL POR COLOR: no incluye vinos "sin determinar color"

**MERCADO INTERNO DE VINOS POR TIPO DE VINO Y COLOR**  
**RÍO NEGRO - En hectólitros**  
**COMPARATIVO MENSUAL 2022-2023 - Datos Provisorios**

Mes	SIN MENCION VARIETAL									VARIETAL								
	BLANCO			COLOR			TOTAL			BLANCO			COLOR			TOTAL		
	2022	2023	Var% 23/22	2022	2023	Var% 23/22	2022	2023	Var% 23/22	2022	2023	Var% 23/22	2022	2023	Var% 23/22	2022	2023	Var% 23/22
Enero	163	31	-80,9	447	211	-52,7	609	242	-60,3	24	50	103,2	422	746	77,0	446	796	78,4
Febrero	59	76	29,8	410	253	-38,4	469	329	-29,8	67	23	-66,3	524	588	12,2	592	611	3,2
Marzo	106	75	-29,1	468	257	-45,0	573	332	-42,1	133	68	-48,3	939	634	-32,5	1.072	703	-34,4
Abril	84	119	42,4	307	310	0,8	391	429	9,7	115	78	-32,0	879	682	-22,4	994	760	-23,5
Mayo	59	97	64,1	202	146	-27,5	260	243	-6,8	110	47	-57,3	702	585	-16,7	812	632	-22,2
Junio	146	78	-46,2	442	239	-45,8	588	318	-45,9	83	125	51,3	686	702	2,3	769	827	7,5
Julio	93	44	-53,1	409	260	-36,5	502	303	-39,5	105	122	15,8	690	745	7,9	795	867	8,9
Agosto	145	161	11,3	443	521	17,7	588	682	16,1	114	108	-5,6	810	612	-24,5	925	720	-22,2
Septiembre	108	78	-27,3	523	253	-51,5	631	332	-47,4	70	65	-7,8	641	594	-7,4	711	658	-7,5
Octubre	131			522			653	-		65			844			909	-	
Noviembre	123			458			581	-		142			720			862	-	
Diciembre	99			490			589	-		56			729			785	-	
<b>Total a setiembre</b>	<b>961</b>	<b>760</b>	<b>-21,0</b>	<b>3.650</b>	<b>2.451</b>	<b>-32,9</b>	<b>4.611</b>	<b>3.210</b>	<b>-30,4</b>	<b>821</b>	<b>686</b>	<b>-16,5</b>	<b>6.294</b>	<b>5.888</b>	<b>-6,5</b>	<b>7.116</b>	<b>6.573</b>	<b>-7,6</b>

Mes	OTROS VINOS*									TOTAL POR COLOR**								
	BLANCO			COLOR			TOTAL			BLANCO			COLOR			TOTAL		
	2022	2023	Var% 23/22	2022	2023	Var% 23/22	2022	2023	Var% 23/22	2022	2023	Var% 23/22	2022	2023	Var% 23/22	2022	2023	Var% 23/22
Enero	1	34	3.427,1	-	13	-	1	47	4.806,3	188	115	-39,1	868	971	11,8	1.057	1.085	2,7
Febrero	6	3	-56,6	-	-	-	6	3	-56,6	132	102	-23,2	934	841	-10,0	1.067	943	-11,6
Marzo	34	1	-97,6	12	-	-	46	1	-98,2	272	144	-47,0	1.419	891	-37,2	1.691	1.035	-38,8
Abril	19	1	-93,8	0,4	6	1.423	19	7	-62,8	217	198	-8,7	1.187	998	-15,9	1.404	1.196	-14,8
Mayo	-	3	-	-	-	-	-	3	-	169	147	-13,0	904	731	-19,1	1.072	878	-18,1
Junio	40	2	-94,0	-	-	-	40	2	-94,0	268	206	-23,2	1.128	941	-16,6	1.396	1.147	-17,8
Julio	11	2	-84,3	0,5	-	-	11	2	-85,0	209	167	-20,1	1.100	1.004	-8,7	1.309	1.172	-10,5
Agosto	2,0	2	16,4	0,3	0,1	-70,0	2	2	5,2	261	272	4,0	1.253	1.133	-9,6	1.514	1.404	-7,3
Septiembre	2	2	-12,8	-	-	-	2	2	-12,8	180	145	-19,5	1.164	847	-27,2	1.344	992	-26,2
Octubre	0			-			0	-		196	-		1.366	-		1.562	-	
Noviembre	6			2			8	-		272	-		1.179	-		1.451	-	
Diciembre	18			3			20	-		173	-		1.221	-		1.394	-	
<b>Total a setiembre</b>	<b>115</b>	<b>50</b>	<b>-56,3</b>	<b>13</b>	<b>19</b>	<b>46,0</b>	<b>128</b>	<b>69</b>	<b>-45,8</b>	<b>1.898</b>	<b>1.496</b>	<b>-21,2</b>	<b>9.957</b>	<b>8.357</b>	<b>-16,1</b>	<b>11.855</b>	<b>9.853</b>	<b>-16,9</b>

\* OTROS VINOS: incluye vinos espumosos, especiales, frisantes, gasificados, cóctel de vino y vino riual. No incluye espumosos frutados con pulpas sin determinar color

\*\* TOTAL POR COLOR: no incluye vinos "sin determinar color"

**MERCADO INTERNO DE VINOS POR TIPO DE VINO Y COLOR**  
**CATAMARCA - En hectólitros**  
**COMPARATIVO MENSUAL 2022-2023 - Datos Provisorios**

Mes	SIN MENCION VARIETAL									VARIETAL								
	BLANCO			COLOR			TOTAL			BLANCO			COLOR			TOTAL		
	2022	2023	Var% 23/22	2022	2023	Var% 23/22	2022	2023	Var% 23/22	2022	2023	Var% 23/22	2022	2023	Var% 23/22	2022	2023	Var% 23/22
Enero	56	1	-98,6	209	55	-73,9	265	55	-79,1	54	16	-70	182	58	-68,1	236	74	-68,5
Febrero	7	4	-50,6	184	-	-	191	4	-98,2	5	5	-1,5	107	23	-79,0	112	27	-75,7
Marzo	51	1	-98,2	251	-	-	301	1	-99,7	43	1	-97,9	304	80	-73,6	347	81	-76,6
Abril	5	-	-	94	3	-97,2	99	3	-97,4	3	5	87,3	185	214	15,8	188	219	16,8
Mayo	-	-	-	130	54	-58,9	130	54	-58,9	7	19	174,7	280	148	-47,2	287	167	-41,9
Junio	-	-	-	222	-	-	222	-	-	27	4	-85,5	429	130	-69,7	456	134	-70,7
Julio	10	-	-	226	62	-72,8	236	62	-73,9	2	17	870,6	476	218	-54,2	478	235	-50,7
Agosto	4	-	-	273	164	-39,8	276	164	-40,6	24	22	-5,5	274	287	4,8	297	309	4,0
Septiembre	4	-	-	279	182	-34,8	283	182	-35,7	49	6	-87,7	383	185	-51,8	433	191	-55,8
Octubre	103	-	-	247	-	-	350	-	-	14	-	-	171	-	-	186	-	-
Noviembre	13	-	-	201	-	-	214	-	-	19	-	-	175	-	-	194	-	-
Diciembre	12	-	-	4	-	-	16	-	-	17	-	-	125	-	-	142	-	-
<b>Total a setiembre</b>	<b>137</b>	<b>5</b>	<b>-96,2</b>	<b>1.867</b>	<b>519</b>	<b>-72,2</b>	<b>2.005</b>	<b>524</b>	<b>-73,9</b>	<b>213</b>	<b>95</b>	<b>-55,2</b>	<b>2.620</b>	<b>1.343</b>	<b>-48,8</b>	<b>2.834</b>	<b>1.438</b>	<b>-49,3</b>

Mes	OTROS VINOS*									TOTAL POR COLOR**								
	BLANCO			COLOR			TOTAL			BLANCO			COLOR			TOTAL		
	2022	2023	Var% 23/22	2022	2023	Var% 23/22	2022	2023	Var% 23/22	2022	2023	Var% 23/22	2022	2023	Var% 23/22	2022	2023	Var% 23/22
Enero	5	1	-83,3	-	-	-	5	1	-83,3	116	18	-84,5	391	113	-71,2	507	131	-74,2
Febrero	2	0,2	-84,7	-	-	-	2	-	-	13	8	-37,4	291	23	-92,3	305	31	-89,9
Marzo	1	-	-	-	-	-	1	-	-	94	2	-98,1	555	80	-85,5	649	82	-87,3
Abril	0,4	0,7	54,8	-	-	-	0,4	1	54,8	8	6	-32,8	279	217	-22,2	287	223	-22,5
Mayo	0,3	0,3	36,0	-	-	-	0,3	0,3	36,0	7	19	169,8	410	201	-50,9	417	220	-47,2
Junio	1	0,1	-83,1	-	-	-	1	0,1	-	28	4	-85,4	650	130	-80,0	678	134	-80,3
Julio	1	1	91,4	-	-	-	1	1	-	13	19	47,1	702	280	-60,2	715	298	-58,3
Agosto	1	1	-13,3	-	-	-	1	1	-13,3	28	23	-17,9	546	451	-17,4	574	474	-17,5
Septiembre	1	0,2	-83,0	-	-	-	1	0,2	-83,0	54	6	-88,5	663	367	-44,6	717	373	-47,9
Octubre	-	-	-	-	-	-	-	-	-	117	-	-	418	-	-	536	-	-
Noviembre	0,1	-	-	-	-	-	0,1	-	-	32	-	-	376	-	-	409	-	-
Diciembre	0,2	-	-	-	-	-	0,2	-	-	29	-	-	129	-	-	158	-	-
<b>Total a setiembre</b>	<b>11</b>	<b>4</b>	<b>-63,6</b>	<b>-</b>	<b>-</b>	<b>-</b>	<b>11</b>	<b>4</b>	<b>-65,7</b>	<b>362</b>	<b>105</b>	<b>-71,0</b>	<b>4.488</b>	<b>1.861</b>	<b>-58,5</b>	<b>4.849</b>	<b>1.966</b>	<b>-59,5</b>

\* OTROS VINOS: incluye vinos espumosos, especiales, frisantes, gasificados, cóctel de vino y vino riual. No incluye espumosos frutados con pulpas sin determinar color

\*\* TOTAL POR COLOR: no incluye vinos "sin determinar color"

MERCADO INTERNO DE VINOS POR TIPO DE VINO Y COLOR  
OTRAS PROVINCIAS\*\*\* - En hectólitros  
COMPARATIVO MENSUAL 2022-2023 - Datos Provisorios

Mes	SIN MENCION VARIETAL									VARIETAL								
	BLANCO			COLOR			TOTAL			BLANCO			COLOR			TOTAL		
	2022	2023	Var% 23/22	2022	2023	Var% 23/22	2022	2023	Var% 23/22	2022	2023	Var% 23/22	2022	2023	Var% 23/22	2022	2023	Var% 23/22
Enero	120	30	-74,7	714	788	10,3	835	818	-2,0	43	44	2,1	388	309	-20,37	431	353	-18,1
Febrero	162	124	-23,9	619	722	16,5	782	845	8,1	22	16	-27,4	409	244	-40,4	431	260	-39,7
Marzo	254	119	-53,1	755	431	-43,0	1.010	550	-45,5	295	99	-66,4	585	531	-9,4	880	629	-28,5
Abril	110	47	-57,4	175	497	184,7	285	545	90,9	74	8	-89,1	378	337	-11,0	452	345	-23,8
Mayo	158	102	-35,4	220	643	191,8	378	745	97,0	28	136	381,3	394	223	-43,3	422	359	-14,9
Junio	119	306	157,0	472	1.132	139,7	592	1.439	143,2	35	23	-34,3	191	298	55,5	226	320	41,8
Julio	117	141	20,6	731	740	1,3	847	881	4,0	58	71	20,9	508	320	-37,1	566	390	-31,1
Agosto	173	542	214,1	558	400	-28,3	731	942	29,0	185	74	-60,3	350	402	14,9	535	475	-11,1
Septiembre	514	344	-33,1	1.031	946	-8,3	1.546	1.290	-16,5	129	57	-55,5	531	417	-21,4	659	474	-28,1
Octubre	59			12			72	-		51			1.274			1.325	-	
Noviembre	203			808			1.011	-		61			206			267	-	
Diciembre	99			855			954	-		50			309			359	-	
<b>Total a setiembre</b>	<b>1.728</b>	<b>1.756</b>	<b>1,6</b>	<b>5.277</b>	<b>6.300</b>	<b>19,4</b>	<b>7.005</b>	<b>8.056</b>	<b>15,0</b>	<b>868</b>	<b>526</b>	<b>-39,3</b>	<b>3.735</b>	<b>3.079</b>	<b>-17,5</b>	<b>4.603</b>	<b>3.606</b>	<b>-21,7</b>

Mes	OTROS VINOS*									TOTAL POR COLOR**								
	BLANCO			COLOR			TOTAL			BLANCO			COLOR			TOTAL		
	2022	2023	Var% 23/22	2022	2023	Var% 23/22	2022	2023	Var% 23/22	2022	2023	Var% 23/22	2022	2023	Var% 23/22	2022	2023	Var% 23/22
Enero	13	2	-87,8	0,2	0,3	28,6	13	2	-85,9	176	76	-56,9	1.103	1.097	-0,5	1.279	1.173	-8,3
Febrero	2	0,1	-96,0	1	0,1	-91,5	3	0,2	-95,0	186	139	-25,2	1.029	966	-6,2	1.216	1.105	-9,1
Marzo	91	31	-66,3	0,1	0,3	211,1	91	31	-66,0	640	249	-61,1	1.341	962	-28,3	1.981	1.211	-38,9
Abril	18	7	-59,8	0,5	8	1.463	19	15	-20,5	202	62	-69,1	553	842	52,0	756	904	19,6
Mayo	13	0,1	-98,9	1	0,2	-75,0	14	0,3	-97,8	199	238	19,4	615	866	40,9	814	1.104	35,6
Junio	0,2	0,5	172,2	-	0,3	-	0,2	1	311,1	154	330	114,1	664	1.430	115,5	818	1.760	115,2
Julio	0,4	0,01	-97,4	1	0,4	-46,1	1	0,4	-63,2	176	212	20,5	1.239	1.061	-14,4	1.415	1.272	-10,1
Agosto	5	33	635,6	0,02	0,1	450,0	5	34	634,8	362	649	79,2	908	802	-11,6	1.270	1.451	14,3
Septiembre	0,2	5	2.018,2	1	7	975,8	1	12	1.236	643	406	-36,8	1.563	1.370	-12,3	2.206	1.776	-19,5
Octubre	1			0,2			1	-		111	-		1.287	-		1.398	-	
Noviembre	10			0,1			10	-		274	-		1.014	-		1.288	-	
Diciembre	34			5			39	-		183	-		1.169	-		1.352	-	
<b>Total a setiembre</b>	<b>143</b>	<b>78</b>	<b>-45,0</b>	<b>4</b>	<b>16</b>	<b>352,1</b>	<b>146</b>	<b>95</b>	<b>-35,3</b>	<b>2.739</b>	<b>2.361</b>	<b>-13,8</b>	<b>9.015</b>	<b>9.395</b>	<b>4,2</b>	<b>11.754</b>	<b>11.756</b>	<b>0,0</b>

\* OTROS VINOS: incluye vinos espumosos, especiales, frisantes, gasificados, cóctel de vino y vino riuial. No incluye espumosos frutados con pulpas sin determinar color

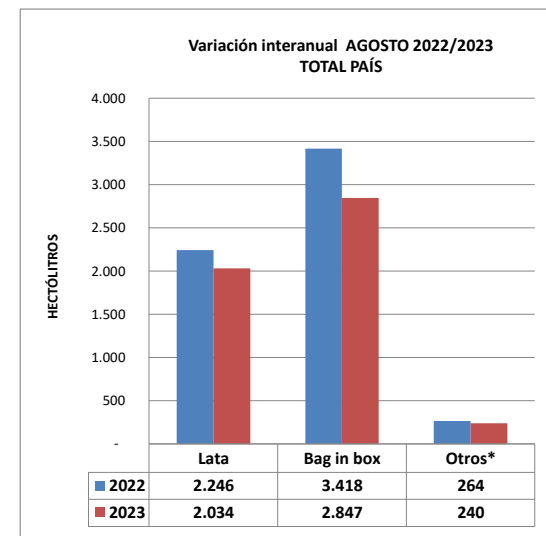
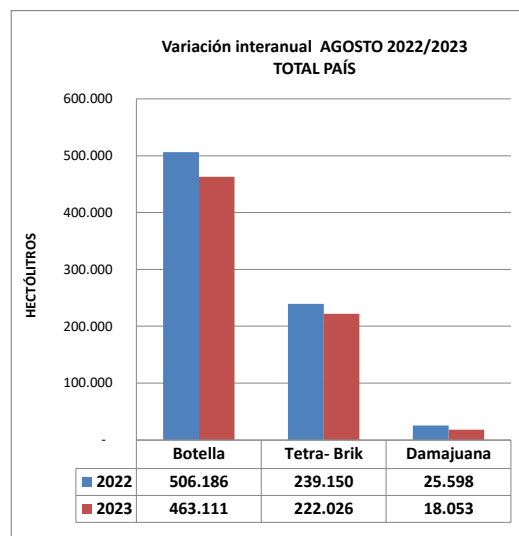
\*\* TOTAL POR COLOR: no incluye vinos "sin determinar color"

\*\*\* OTRAS PROVINCIAS: incluye las provincias de Bs As, La Pampa, Tucumán, Jujuy, Entre Ríos y San Luis

MERCADO INTERNO DE VINOS FRACCIONADO POR TIPO DE ENVASE - POR PROVINCIAS

AÑO 2023 MENSUAL - En hectólitros - Datos Provisorios

T O T A L	MESES	FRACCIONADO EN BODEGAS						TOTAL
		Botella	Tetra- Brik	Damajuana	Lata	Bag in box	Otros*	
	Enero	325.698	202.645	20.226	1.675	851	269	551.365
	Febrero	296.534	172.849	21.117	512	3.076	270	494.358
	Marzo	333.782	212.372	20.109	884	4.939	117	572.203
	Abril	340.535	242.319	19.479	1.680	3.210	35	607.258
	Mayo	381.483	205.422	29.338	17	3.806	237	620.303
	Junio	376.367	171.553	33.467	235	675	102	582.400
	Julio	417.790	264.593	19.280	1.399	1.026	70	704.156
	Agosto	494.218	241.894	25.719	1.448	3.536	70	766.884
	Septiembre	463.111	222.026	18.053	2.034	2.847	240	708.311
	Octubre	-	-	-	-	-	-	-
	Noviembre	-	-	-	-	-	-	-
	Diciembre	-	-	-	-	-	-	-
	<b>TOTAL</b>	<b>3.429.518</b>	<b>1.935.673</b>	<b>206.788</b>	<b>9.886</b>	<b>23.964</b>	<b>1.409</b>	<b>5.607.238</b>



M E N D O Z A	MESES	FRACCIONADO EN BODEGAS						TOTAL
		Botellas	Tetra- Brik	Damajuanas	Lata	Bag in box	Otros*	
	Enero	303.319	145.266	16.731	1.658	53	258	467.285
	Febrero	273.404	127.963	17.521	506	118	250	419.763
	Marzo	307.852	151.277	16.156	860	116	117	476.378
	Abril	308.325	140.356	15.537	1.669	81	32	466.000
	Mayo	347.673	153.568	16.086	-	190	217	517.735
	Junio	343.361	108.802	13.126	201	47	62	465.599
	Julio	371.547	184.895	15.024	1.379	222	40	573.107
	Agosto	451.899	170.679	20.635	1.434	1.306	53	646.005
	Septiembre	420.897	157.836	13.505	2.023	411	239	594.910
	Octubre	-	-	-	-	-	-	-
	Noviembre	-	-	-	-	-	-	-
	Diciembre	-	-	-	-	-	-	-
	<b>TOTAL</b>	<b>3.128.276</b>	<b>1.340.643</b>	<b>144.322</b>	<b>9.730</b>	<b>2.543</b>	<b>1.268</b>	<b>4.626.782</b>

S A N J U N	MESES	FRACCIONADO EN BODEGAS						TOTAL
		Botellas	Tetra- Brik	Damajuanas	Lata	Bag in box	Otros*	
	Enero	11.124	42.497	1.084	-	794	-	55.500
	Febrero	10.579	33.915	865	-	2.955	18	48.331
	Marzo	10.887	47.488	1.079	-	4.798	-	64.252
	Abril	11.553	91.510	1.153	-	3.126	-	107.342
	Mayo	18.556	50.209	921	-	3.611	20	73.316
	Junio	19.822	61.704	933	-	625	40	83.123
	Julio	23.630	70.294	1.415	-	797	-	96.137
	Agosto	20.905	57.900	1.329	-	2.222	10	82.366
	Septiembre	19.124	53.237	1.415	-	2.425	-	76.200
	Octubre	-	-	-	-	-	-	-
	Noviembre	-	-	-	-	-	-	-
	Diciembre	-	-	-	-	-	-	-
	<b>TOTAL</b>	<b>146.180</b>	<b>508.753</b>	<b>10.194</b>	<b>-</b>	<b>21.353</b>	<b>88</b>	<b>686.568</b>

(\*) Incluye: Bidón, Sachet y Acero Inoxidable.



MERCADO INTERNO DE VINOS FRACCIONADO POR TIPO DE ENVASE - POR PROVINCIAS  
AÑO 2023 MENSUAL - En hectólitros - Datos Provisorios

	MESES	FRACCIONADO EN BODEGAS						TOTAL
		Botellas	Tetra- Brik	Damajuanas	Lata	Bag in box	Otros*	
L A R I O J A	Enero	1.554	12.582	151	-	-	-	14.287
	Febrero	1.892	9.671	242	-	-	-	11.806
	Marzo	2.978	11.162	144	-	-	-	14.284
	Abril	9.589	7.078	211	-	-	-	16.878
	Mayo	2.995	-	9.972	-	-	-	12.967
	Junio	2.832	-	16.929	-	-	-	19.761
	Julio	3.474	8.004	187	-	-	-	11.665
	Agosto	2.006	13.168	205	-	-	-	15.379
	Septiembre	5.712	9.012	176	-	-	-	14.900
	Octubre							-
	Noviembre							-
	Diciembre							-
<b>TOTAL</b>		<b>33.033</b>	<b>70.677</b>	<b>28.217</b>	-	-	-	<b>131.927</b>

	MESES	FRACCIONADO EN BODEGAS						TOTAL
		Botellas	Tetra- Brik	Damajuanas	Lata	Bag in box	Otros*	
S A L T A	Enero	3.689	2.300	1.708	-	-	-	7.697
	Febrero	5.744	1.300	1.894	-	-	-	8.938
	Marzo	6.977	2.445	2.157	-	-	-	11.579
	Abril	5.311	3.375	1.899	-	-	-	10.586
	Mayo	6.484	1.645	1.914	-	-	-	10.043
	Junio	6.036	1.047	1.790	-	-	-	8.873
	Julio	12.928	1.400	1.894	-	-	-	16.221
	Agosto	11.937	147	2.571	-	-	-	14.655
	Septiembre	10.256	1.940	2.005	-	-	-	14.201
	Octubre							-
	Noviembre							-
	Diciembre							-
<b>TOTAL</b>		<b>69.363</b>	<b>15.599</b>	<b>17.831</b>	-	-	-	<b>102.793</b>

	MESES	FRACCIONADO EN BODEGAS						TOTAL
		Botellas	Tetra- Brik	Damajuanas	Lata	Bag in box	Otros*	
N E U Q U É N	Enero	3.622	-	-	-	-	-	3.622
	Febrero	2.853	-	-	-	-	-	2.853
	Marzo	3.066	-	-	-	-	-	3.066
	Abril	3.373	-	-	-	-	-	3.373
	Mayo	3.474	-	-	-	-	-	3.474
	Junio	1.559	-	-	-	-	-	1.559
	Julio	3.825	-	-	-	-	-	3.825
	Agosto	4.449	-	-	-	-	-	4.449
	Septiembre	4.190	-	-	-	-	-	4.190
	Octubre							-
	Noviembre							-
	Diciembre							-
<b>TOTAL</b>		<b>30.411</b>	-	-	-	-	-	<b>30.411</b>

	MESES	FRACCIONADO EN BODEGAS						TOTAL
		Botellas	Tetra- Brik	Damajuanas	Lata	Bag in box	Otros*	
C Ó R D O B A	Enero	583	-	-	-	3	-	587
	Febrero	585	-	-	-	2	-	588
	Marzo	314	-	-	-	1	-	315
	Abril	756	-	-	-	0,3	-	756
	Mayo	561	-	-	-	4	-	565
	Junio	442	-	-	-	2	-	444
	Julio	456	-	-	-	4	-	460
	Agosto	695	-	-	-	5	-	700
	Septiembre	768	-	-	-	-	-	768
	Octubre							-
	Noviembre							-
	Diciembre							-
<b>TOTAL</b>		<b>5.160</b>	-	-	-	<b>22</b>	-	<b>5.182</b>

(\*) Incluye: Bidón, Sachet y Acero Inoxidable.

MERCADO INTERNO DE VINOS - FRACCIONADO POR TIPO DE ENVASE - POR PROVINCIAS  
AÑO 2023 MENSUAL - En hectólitros - Datos Provisorios

	MESES	FRACCIONADO EN BODEGAS						TOTAL
		Botellas	Tetra- Brik	Damajuanas	Lata	Bag in box	Otros*	
R Í O  N E G R O	Enero	772	-	302	-	-	12	1.085
	Febrero	619	-	323	-	-	1	943
	Marzo	692	-	343	-	-	-	1.035
	Abril	711	-	483	-	-	2	1.196
	Mayo	682	-	196	-	-	-	878
	Junio	813	-	334	-	-	-	1.147
	Julio	834	-	306	-	2	30	1.172
	Agosto	741	-	658	-	-	6	1.404
	Septiembre	605	-	387	-	-	-	992
	Octubre							-
	Noviembre							-
	Diciembre							-
<b>TOTAL</b>		<b>6.469</b>	<b>-</b>	<b>3.331</b>	<b>-</b>	<b>2</b>	<b>51</b>	<b>9.853</b>

	MESES	FRACCIONADO EN BODEGAS						TOTAL
		Botellas	Tetra- Brik	Damajuanas	Lata	Bag in box	Otros*	
C A T A M A R C A	Enero	72	-	59	-	-	-	131
	Febrero	31	-	-	-	-	-	31
	Marzo	59	-	23	-	-	-	82
	Abril	153	-	70	-	-	-	223
	Mayo	169	-	52	-	-	-	220
	Junio	121	-	13	-	-	-	134
	Julio	114	-	184	-	-	-	298
	Agosto	444	-	29	-	-	1	474
	Septiembre	244	-	117	11	-	1	373
	Octubre							-
	Noviembre							-
	Diciembre							-
<b>TOTAL</b>		<b>1.406</b>	<b>-</b>	<b>547</b>	<b>11</b>	<b>-</b>	<b>2</b>	<b>1.966</b>

	MESES	FRACCIONADO EN BODEGAS						TOTAL
		Botellas	Tetra- Brik	Damajuanas	Lata	Bag in box	Otros*	
B U E N O S  A I R E S	Enero	441	-	192	17	-	-	650
	Febrero	565	-	272	5	-	-	842
	Marzo	387	-	207	24	-	-	618
	Abril	435	-	126	11	-	-	572
	Mayo	582	-	197	17	-	-	797
	Junio	914	-	343	34	-	-	1.291
	Julio	582	-	269	20	-	-	871
	Agosto	625	-	292	14	-	-	932
	Septiembre	737	-	449	-	-	-	1.186
	Octubre							-
	Noviembre							-
	Diciembre							-
<b>TOTAL</b>		<b>5.268</b>	<b>-</b>	<b>2.346</b>	<b>145</b>	<b>-</b>	<b>-</b>	<b>7.759</b>

	MESES	FRACCIONADO EN BODEGAS						TOTAL
		Botellas	Tetra- Brik	Damajuanas	Lata	Bag in box	Otros*	
T U C U M Á N	Enero	66	-	-	-	-	-	66
	Febrero	65	-	-	-	-	-	65
	Marzo	56	-	-	-	-	-	56
	Abril	33	-	-	-	-	-	33
	Mayo	156	-	-	-	-	-	156
	Junio	202	-	-	-	-	-	202
	Julio	43	-	-	-	-	-	43
	Agosto	208	-	-	-	-	-	208
	Septiembre	77	-	-	-	-	-	77
	Octubre							-
	Noviembre							-
	Diciembre							-
<b>TOTAL</b>		<b>906</b>	<b>-</b>	<b>-</b>	<b>-</b>	<b>-</b>	<b>-</b>	<b>906</b>

(\*) Incluye: Bidón, Sachet y Acero Inoxidable.

MERCADO INTERNO DE VINOS - FRACCIONADO POR TIPO DE ENVASE - POR PROVINCIAS  
AÑO 2023 MENSUAL - En hectólitros - Datos Provisorios

	MESES	FRACCIONADO EN BODEGAS						TOTAL
		Botellas	Tetra- Brik	Damajuanas	Lata	Bag in box	Otros*	
L A P A M P A	Enero	64	-	-	-	-	-	64
	Febrero	56	-	-	-	-	-	56
	Marzo	234	-	-	-	-	-	234
	Abril	103	-	-	-	-	-	103
	Mayo	67	-	-	-	-	-	67
	Junio	11	-	-	-	-	-	11
	Julio	89	-	-	-	-	-	89
	Agosto	74	-	-	-	-	-	74
	Septiembre	183	-	-	-	-	-	183
	Octubre	-	-	-	-	-	-	-
	Noviembre	-	-	-	-	-	-	-
	Diciembre	-	-	-	-	-	-	-
<b>TOTAL</b>	<b>881</b>	-	-	-	-	-	<b>881</b>	

	MESES	FRACCIONADO EN BODEGAS						TOTAL
		Botellas	Tetra- Brik	Damajuanas	Lata	Bag in box	Otros*	
S A N L U I S	Enero	43	-	-	-	1	-	44
	Febrero	50	-	-	-	1	-	51
	Marzo	136	-	-	-	23	-	159
	Abril	72	-	-	-	3	-	75
	Mayo	25	-	-	-	1	-	26
	Junio	149	-	-	-	1	-	150
	Julio	154	-	-	-	1	-	155
	Agosto	78	-	-	-	2	-	80
	Septiembre	124	-	-	-	11	-	135
	Octubre	-	-	-	-	-	-	-
	Noviembre	-	-	-	-	-	-	-
	Diciembre	-	-	-	-	-	-	-
<b>TOTAL</b>	<b>831</b>	-	-	-	<b>44</b>	-	<b>875</b>	

	MESES	FRACCIONADO EN BODEGAS						TOTAL
		Botellas	Tetra- Brik	Damajuanas	Lata	Bag in box	Otros*	
E N T R E R Í O S	Enero	112	-	-	-	-	-	112
	Febrero	56	-	-	-	-	-	56
	Marzo	82	-	-	-	-	-	82
	Abril	63	-	-	-	-	-	63
	Mayo	32	-	-	-	-	-	32
	Junio	63	-	-	-	-	-	63
	Julio	77	-	-	-	-	-	77
	Agosto	53	-	-	-	-	-	53
	Septiembre	60	-	-	-	-	-	60
	Octubre	-	-	-	-	-	-	-
	Noviembre	-	-	-	-	-	-	-
	Diciembre	-	-	-	-	-	-	-
<b>TOTAL</b>	<b>597</b>	-	-	-	-	-	<b>597</b>	

	MESES	FRACCIONADO EN BODEGAS						TOTAL
		Botellas	Tetra- Brik	Damajuanas	Lata	Bag in box	Otros*	
J U J U Y	Enero	218	-	-	-	-	-	218
	Febrero	27	-	-	-	-	-	27
	Marzo	31,7	-	-	-	-	-	31,7
	Abril	52	-	-	-	-	-	52
	Mayo	20	-	-	-	-	-	20
	Junio	37	-	0,1	-	-	-	37
	Julio	35	-	-	-	-	-	35
	Agosto	94	-	-	-	-	-	94
	Septiembre	96	-	-	-	-	-	96
	Octubre	-	-	-	-	-	-	-
	Noviembre	-	-	-	-	-	-	-
	Diciembre	-	-	-	-	-	-	-
<b>TOTAL</b>	<b>611</b>	-	<b>0</b>	-	-	-	<b>611</b>	

	MESES	FRACCIONADO EN BODEGAS						TOTAL
		Botellas	Tetra- Brik	Damajuanas	Lata	Bag in box	Otros*	
C H U B U T	Enero	20	-	-	-	-	-	20
	Febrero	9	-	-	-	-	-	9
	Marzo	30	-	-	-	-	-	30
	Abril	6	-	-	-	-	-	6,5
	Mayo	6	-	-	-	-	-	6
	Junio	5	-	-	-	-	-	5
	Julio	1	-	-	-	-	-	1
	Agosto	11	-	-	-	-	-	11
	Septiembre	39,7	-	-	-	-	-	40
	Octubre	-	-	-	-	-	-	-
	Noviembre	-	-	-	-	-	-	-
	Diciembre	-	-	-	-	-	-	-
<b>TOTAL</b>	<b>127</b>	-	-	-	-	-	<b>127</b>	

	MESES	FRACCIONADO EN BODEGAS						TOTAL
		Botellas	Tetra- Brik	Damajuanas	Lata	Bag in box	Otros*	
M I S I O N E S	Enero	-	-	-	-	-	-	-
	Febrero	-	-	-	-	-	-	-
	Marzo	-	-	-	-	-	-	-
	Abril	-	-	-	-	-	-	-
	Mayo	-	-	-	-	-	-	-
	Junio	-	-	-	-	-	-	-
	Julio	-	-	-	-	-	-	-
	Agosto	-	-	-	-	-	-	-
	Septiembre	-	-	-	-	-	-	-
	Octubre	-	-	-	-	-	-	-
	Noviembre	-	-	-	-	-	-	-
	Diciembre	-	-	-	-	-	-	-
<b>TOTAL</b>	<b>-</b>	-	-	-	-	-	<b>-</b>	

(\*) Incluye: Bidón, Sachet y Acero Inoxidable.

MERCADO INTERNO DE VINOS - SETIEMBRE 2023 - Datos provisorios  
Según tipo de vino, color y modalidad de envío - TOTAL PAIS - En hectólitros

	TIPO DE VINO	COLOR	BOTELLA	TETRA-BRIK	DAMAJUANA	LATA	BAG IN BOX	OTROS*	TOTAL
T O T A L  P A í S	VINO	BLANCO	41.390	66.285	2.476	-	-	-	110.152
		COLOR	161.703	140.170	10.673	100	208,1	-	312.855
	<b>Total VINO</b>		<b>203.094</b>	<b>206.455</b>	<b>13.149</b>	<b>100</b>	<b>208</b>	-	<b>423.006</b>
	REGIONAL	BLANCO	2,2	4.591	98	-	-	-	4.691
		COLOR	133	6.311	303	-	-	-	6.747
	<b>Total REGIONAL</b>		<b>135</b>	<b>10.902</b>	<b>401</b>	-	-	-	<b>11.438</b>
	DULCE NATURAL	BLANCO	2.301	-	7	-	-	-	2.308
		COLOR	355	-	7	-	-	-	362
	<b>Total DULCE NATURAL</b>		<b>2.656</b>	-	<b>13</b>	-	-	-	<b>2.670</b>
	VARIETAL	BLANCO	30.117	-	761	-	18	-	30.896
		COLOR	176.871	4.668	3.543	15	2.620	7	187.725
	<b>Total VARIETAL</b>		<b>206.988</b>	<b>4.668</b>	<b>4.303</b>	<b>15</b>	<b>2.639</b>	<b>7</b>	<b>218.620</b>
	DULCE NATURAL VARIETAL	BLANCO	7.632	-	-	-	-	-	7.632
		COLOR	816	-	-	-	-	-	816
	<b>Total DULCE NATURAL VARIETAL</b>		<b>8.448</b>	-	-	-	-	-	<b>8.448</b>
	ESPECIAL "A"	BLANCO	-	-	-	-	-	-	-
		COLOR	-	-	-	-	-	-	-
	<b>Total ESPECIAL "A"</b>		-	-	-	-	-	-	-
	ESPECIAL "B"	BLANCO	53	-	33	-	-	-	86
		COLOR	93	-	-	-	-	-	93,3
	<b>Total ESPECIAL "B"</b>		<b>146</b>	-	<b>33</b>	-	-	-	<b>180</b>
	ESPECIAL "C"	BLANCO	651	-	127	-	-	-	779
		COLOR	73	-	26	-	-	233	332
<b>Total ESPECIAL "C"</b>		<b>724</b>	-	<b>154</b>	-	-	<b>233</b>	<b>1.110</b>	
ESPUMOSO DEMISEC	BLANCO	3.632	-	-	-	-	-	3.632	
	COLOR	729	-	-	-	-	-	729	
<b>Total ESPUMOSO DEMI-SEC</b>		<b>4.360</b>	-	-	-	-	-	<b>4.360</b>	
ESPUMOSO DULCE	BLANCO	9.446	-	-	-	-	-	9.446	
	COLOR	1.289	-	-	-	-	-	1.289	
<b>Total ESPUMOSO DULCE</b>		<b>10.734</b>	-	-	-	-	-	<b>10.734</b>	
ESPUMOSO SECO (**)	BLANCO	20.530	-	-	400	-	-	20.930	
	COLOR	2.970	-	-	-	-	-	2.970	
<b>Total ESPUMOSO SECO</b>		<b>23.500</b>	-	-	<b>400</b>	-	-	<b>23.900</b>	
ESPUMOSO FRUTADO (***)	BLANCO	-	-	-	-	-	-	-	
	COLOR	-	-	-	-	-	-	-	
	CON PULPA	-	-	-	-	-	-	-	
<b>TOTAL ESP. FRUTADO</b>		-	-	-	-	-	-	-	
GASIFICADO	BLANCO	-	-	-	978	-	-	978	
	COLOR	38	-	-	540	-	-	578	
<b>Total GASIFICADO</b>		<b>38</b>	-	-	<b>1.519</b>	-	-	<b>1.557</b>	
COCTEL DE VINO	BLANCO	401	-	-	-	-	-	401	
	COLOR	1.599	-	-	-	-	-	1.599	
<b>Total COCTEL</b>		<b>2.000</b>	-	-	-	-	-	<b>2.000</b>	
FRISANTE	BLANCO	43	-	-	-	-	-	43	
	COLOR	15	-	-	-	-	-	15	
<b>Total FRISANTE</b>		<b>59</b>	-	-	-	-	-	<b>59</b>	
ESPUMOSO COMPUESTO	BLANCO	-	-	-	-	-	-	-	
	COLOR	229	-	-	-	-	-	229	
<b>Total ESPUMOSO COMPUESTO</b>		<b>229</b>	-	-	-	-	-	<b>229</b>	
RITUAL	BLANCO	-	-	-	-	-	-	-	
	COLOR	-	-	-	-	-	-	-	
<b>Total RITUAL</b>		-	-	-	-	-	-	-	
PARA COCINAR	BLANCO	-	-	-	-	-	-	-	
	COLOR	-	-	-	-	-	-	-	
<b>Total PARA COCINAR</b>		-	-	-	-	-	-	-	
<b>TOTAL PAIS</b>		<b>463.111</b>	<b>222.026</b>	<b>18.053</b>	<b>2.034</b>	<b>2.847</b>	<b>240</b>	<b>708.311</b>	

(\*)OTROS ENVASES: incluye Bidón, Sachet, Acero Inoxidable.- (\*\*)ESPUMOSO SECO: incluye Nature, Brut Nature, Extra Brut, Brut y Esp. Nat. Seco

(\*\*\*)Espumoso Frutado con pulpa sin determinar color

MERCADO INTERNO DE VINOS - SETIEMBRE 2023 - Datos provisorios  
Según tipo de vino, color y modalidad de envío - PROVINCIA MENDOZA

	TIPO DE VINO	COLOR	BOTELLA	TETRA-BRIK	DAMAJUANA	LATA	BAG IN BOX	OTROS*	TOTAL	
M E N D O Z A	VINO	BLANCO	39.498	47.158	1.525	-	-	-	88.180	
		COLOR	153.758	110.286	8.474	100	208	-	272.827	
	<b>Total VINO</b>	-	<b>193.256</b>	<b>157.444</b>	<b>9.999</b>	<b>100</b>	<b>208</b>	-	<b>361.007</b>	
	REGIONAL	BLANCO	-	-	-	-	-	-	-	-
		COLOR	-	-	-	-	-	-	-	-
	<b>Total REGIONAL</b>	-	-	-	-	-	-	-	-	
	DULCE NATURAL	BLANCO	2.027	-	-	-	-	-	-	2.027
		COLOR	243	-	-	-	-	-	-	243
	<b>Total DULCE NATURAL</b>	-	<b>2.270</b>	-	-	-	-	-	<b>2.270</b>	
	VARIETAL	BLANCO	23.392	-	428	-	-	-	-	23.820
		COLOR	154.116	392	2.925	4	203	6	157.644	
	<b>Total VARIETAL</b>	-	<b>177.507</b>	<b>392</b>	<b>3.352</b>	<b>4</b>	<b>203</b>	<b>6</b>	<b>181.464</b>	
	DULCE NATURAL VARIETAL	BLANCO	6.354	-	-	-	-	-	-	6.354
		COLOR	724	-	-	-	-	-	-	724
	<b>Total DULCE NATURAL VARIETAL</b>	-	<b>7.078</b>	-	-	-	-	-	<b>7.078</b>	
	ESPECIAL "A"	BLANCO	-	-	-	-	-	-	-	-
		COLOR	-	-	-	-	-	-	-	-
	<b>Total ESPECIAL "A"</b>	-	-	-	-	-	-	-	-	
	ESPECIAL "B"	BLANCO	32	-	-	-	-	-	-	32
		COLOR	93	-	-	-	-	-	-	93
	<b>Total ESPECIAL "B"</b>	-	<b>125</b>	-	-	-	-	-	<b>125</b>	
	ESPECIAL "C"	BLANCO	545	-	127,5	-	-	-	-	673
		COLOR	10	-	26	-	-	233	-	269
	<b>Total ESPECIAL "C"</b>	-	<b>556</b>	-	<b>154</b>	-	-	<b>233</b>	<b>942</b>	
	ESPUMOSO DEMISEC	BLANCO	3.632	-	-	-	-	-	-	3.632
		COLOR	729	-	-	-	-	-	-	729
	<b>Total ESPUMOSO DEMI-SEC</b>	-	<b>4.360</b>	-	-	-	-	-	<b>4.360</b>	
	ESPUMOSO DULCE	BLANCO	9.082	-	-	-	-	-	-	9.082
COLOR		1.230	-	-	-	-	-	-	1.230	
<b>Total ESPUMOSO DULCE</b>	-	<b>10.312</b>	-	-	-	-	-	<b>10.312</b>		
ESPUMOSO SECO (**)	BLANCO	20.164	-	-	400	-	-	-	20.564	
	COLOR	2.943	-	-	-	-	-	-	2.943	
<b>Total ESPUMOSO SECO</b>	-	<b>23.107</b>	-	-	<b>400</b>	-	-	<b>23.507</b>		
ESPUMOSO FRUTADO (***)	BLANCO	-	-	-	-	-	-	-	-	
	COLOR	-	-	-	-	-	-	-	-	
	CON PULPA	-	-	-	-	-	-	-	-	
<b>TOTAL ESP. FRUTADO</b>	-	-	-	-	-	-	-	-		
GASIFICADO	BLANCO	-	-	-	978	-	-	-	978	
	COLOR	38	-	-	540	-	-	-	578	
<b>Total GASIFICADO</b>	-	<b>38</b>	-	-	<b>1.519</b>	-	-	<b>1.557</b>		
COCTEL DE VINO	BLANCO	401	-	-	-	-	-	-	401	
	COLOR	1.599	-	-	-	-	-	-	1.599	
<b>Total COCTEL DE VINO</b>	-	<b>2.000</b>	-	-	-	-	-	<b>2.000</b>		
FRISANTE NATURAL	BLANCO	43	-	-	-	-	-	-	43	
	COLOR	15	-	-	-	-	-	-	15	
<b>Total FRISANTE NATURAL</b>	-	<b>59</b>	-	-	-	-	-	<b>59</b>		
ESPUMOSO COMPUESTO	BLANCO	-	-	-	-	-	-	-	-	
	COLOR	229	-	-	-	-	-	-	229	
<b>Total ESPUMOSO COMPUESTO</b>	-	<b>229</b>	-	-	-	-	-	<b>229</b>		
RITUAL	BLANCO	-	-	-	-	-	-	-	-	
	COLOR	-	-	-	-	-	-	-	-	
<b>Total VINO RITUAL</b>	-	-	-	-	-	-	-	-		
<b>TOTAL MENDOZA</b>			<b>420.897</b>	<b>157.836</b>	<b>13.505</b>	<b>2.023</b>	<b>411</b>	<b>239</b>	<b>594.910</b>	

(\*)OTROS ENVASES: incluye Bidón, Sachet, Acero Inoxidable.- (\*\*)ESPUMOSO SECO: incluye Nature, Brut Nature, Extra Brut, Brut y Esp. Nat. Seco

(\*\*\*)Espumoso Frutado con pulpa sin determinar color

MERCADO INTERNO DE VINOS - SETIEMBRE 2023 - Datos provisorios  
Según tipo de vino, color y modalidad de envío - PROVINCIA SAN JUAN - En hectólitros

TIPO DE VINO	COLOR	BOTELLA	TETRA-BRIK	DAMAJUANA	LATA	BAG IN BOX	OTROS*	TOTAL
VINO	BLANCO	1.533	19.077	697	-	-	-	21.307
	COLOR	3.240	29.884	518	-	-	-	33.642
<b>Total VINO</b>	-	<b>4.772</b>	<b>48.961</b>	<b>1.215</b>	-	-	-	<b>54.949</b>
REGIONAL	BLANCO	-	-	-	-	-	-	-
	COLOR	-	-	-	-	-	-	-
<b>Total REGIONAL</b>	-	-	-	-	-	-	-	-
DULCE NATURAL	BLANCO	266	-	-	-	-	-	266
	COLOR	-	-	-	-	-	-	-
<b>Total DULCE NATURAL</b>	-	<b>266</b>	-	-	-	-	-	<b>266</b>
VARIETAL	BLANCO	2.274	-	5	-	18	-	2.297
	COLOR	11.304	4.276	161	-	2.406	-	18.148
<b>Total VARIETAL</b>	-	<b>13.579</b>	<b>4.276</b>	<b>166</b>	-	<b>2.425</b>	-	<b>20.446</b>
DULCE NATURAL VARIETAL	BLANCO	122	-	-	-	-	-	122
	COLOR	5	-	-	-	-	-	5
<b>Total DULCE NATURAL VARIETAL</b>	-	<b>127</b>	-	-	-	-	-	<b>127</b>
ESPECIAL "A"	BLANCO	-	-	-	-	-	-	-
	COLOR	-	-	-	-	-	-	-
<b>Total ESPECIAL "A"</b>	-	-	-	-	-	-	-	-
ESPECIAL "B"	BLANCO	21	-	33	-	-	-	54
	COLOR	-	-	-	-	-	-	-
<b>Total ESPECIAL "B"</b>	-	<b>21</b>	-	<b>33</b>	-	-	-	<b>54</b>
ESPECIAL "C"	BLANCO	101	-	-	-	-	-	101
	COLOR	62	-	-	-	-	-	62
<b>Total ESPECIAL "C"</b>	-	<b>163</b>	-	-	-	-	-	<b>163</b>
ESPUMOSO DEMI-SEC	BLANCO	-	-	-	-	-	-	-
	COLOR	-	-	-	-	-	-	-
<b>Total ESPUMOSO DEMI-SEC</b>	-	-	-	-	-	-	-	-
ESPUMOSO DULCE	BLANCO	8	-	-	-	-	-	8
	COLOR	30	-	-	-	-	-	30
<b>Total ESPUMOSO DULCE</b>	-	<b>38</b>	-	-	-	-	-	<b>38</b>
ESPUMOSO SECO (**)	BLANCO	158	-	-	-	-	-	158
	COLOR	-	-	-	-	-	-	-
<b>Total ESPUMOSO SECO</b>	-	<b>158</b>	-	-	-	-	-	<b>158</b>
ESPUMOSO FRUTADO (***)	BLANCO	-	-	-	-	-	-	-
	COLOR	-	-	-	-	-	-	-
	CON PULPA	-	-	-	-	-	-	-
<b>Total ESP. FRUTADO</b>	-	-	-	-	-	-	-	-
GASIFICADO	BLANCO	-	-	-	-	-	-	-
	COLOR	-	-	-	-	-	-	-
<b>Total GASIFICADO</b>	-	-	-	-	-	-	-	-
COCTEL DE VINO	BLANCO	-	-	-	-	-	-	-
	COLOR	-	-	-	-	-	-	-
<b>Total COCTEL DE VINO</b>	-	-	-	-	-	-	-	-
RITUAL	BLANCO	-	-	-	-	-	-	-
	COLOR	-	-	-	-	-	-	-
<b>Total RITUAL</b>	-	-	-	-	-	-	-	-
<b>TOTAL SAN JUAN</b>		<b>19.124</b>	<b>53.237</b>	<b>1.415</b>	-	<b>2.425</b>	-	<b>76.200</b>

(\*)OTROS ENVASES: incluye Bidón, Sachet, Acero Inoxidable.- (\*\*)ESPUMOSO SECO: incluye Nature, Brut Nature, Extra Brut, Brut y Esp. Nat. Seco

(\*\*\*)Espumoso Frutado con pulpa sin determinar color

MERCADO INTERNO DE VINOS - SETIEMBRE 2023 - Datos provisorios  
Según tipo de vino, color y modalidad de envío - PROVINCIAS DE LA RIOJA, CORDOBA Y SALTA - En hectólitros

	TIPO DE VINO	COLOR	BOTELLA	TETRA-BRIK	DAMAJUANA	LATA	BAG IN BOX	OTROS*	TOTAL
L A R I O J A	VINO	BLANCO	177	-	-	-	-	-	177
		COLOR	3.158	-	-	-	-	-	3.158
	<b>Total VINO</b>	-	<b>3.335</b>	-	-	-	-	-	<b>3.335</b>
	REGIONAL	BLANCO	-	2.946	-	-	-	-	2.946
		COLOR	-	6.066	-	-	-	-	6.066
	<b>Total REGIONAL</b>	-	-	<b>9.012</b>	-	-	-	-	<b>9.012</b>
	DULCE NATURAL	BLANCO	-	-	-	-	-	-	-
		COLOR	45	-	-	-	-	-	45
	<b>Total DULCE NATURAL</b>	-	<b>45</b>	-	-	-	-	-	<b>45</b>
	VARIETAL	BLANCO	352	-	8	-	-	-	359
		COLOR	1.931	-	168	-	-	-	2.099
	<b>Total VARIETAL</b>	-	<b>2.283</b>	-	<b>176</b>	-	-	-	<b>2.458</b>
	DULCE NATURAL VARIETAL	BLANCO	28	-	-	-	-	-	28
		COLOR	22	-	-	-	-	-	22
	<b>Total DULCE NATURAL VARIETAL</b>	-	<b>50</b>	-	-	-	-	-	<b>50</b>
	ESPECIAL "C"	BLANCO	-	-	-	-	-	-	-
	COLOR	-	-	-	-	-	-	-	
<b>Total ESPECIAL B</b>	-	-	-	-	-	-	-	-	
ESPUMOSO DULCE	BLANCO	-	-	-	-	-	-	-	
	COLOR	-	-	-	-	-	-	-	
<b>Total ESPUMOSO DULCE</b>	-	-	-	-	-	-	-	-	
<b>TOTAL LA RIOJA</b>			<b>5.712</b>	<b>9.012</b>	<b>176</b>	-	-	-	<b>14.900</b>
C O R D O B A	VINO	BLANCO	-	-	-	-	-	-	-
		COLOR	609	-	-	-	-	-	609
	<b>Total VINO</b>	-	<b>609</b>	-	-	-	-	-	<b>609</b>
	REGIONAL	BLANCO	-	-	-	-	-	-	-
		COLOR	21	-	-	-	-	-	21
	<b>Total REGIONAL</b>	-	<b>21</b>	-	-	-	-	-	<b>21</b>
	VARIETAL	BLANCO	6	-	-	-	-	-	6
		COLOR	112	-	-	-	-	-	112
	<b>Total VARIETAL</b>	-	<b>119</b>	-	-	-	-	-	<b>119</b>
	DULCE NATURAL VARIETAL	BLANCO	-	-	-	-	-	-	-
		COLOR	-	-	-	-	-	-	-
	<b>Total DULCE NATURAL VARIETAL</b>	-	-	-	-	-	-	-	-
	ESPECIAL "A"	BLANCO	-	-	-	-	-	-	-
		COLOR	-	-	-	-	-	-	-
	<b>Total ESPECIAL "A"</b>	-	-	-	-	-	-	-	-
	ESPECIAL "B"	BLANCO	-	-	-	-	-	-	-
	COLOR	-	-	-	-	-	-	-	
<b>Total ESPECIAL "B"</b>	-	-	-	-	-	-	-	-	
ESPECIAL "C"	BLANCO	5	-	-	-	-	-	5	
	COLOR	-	-	-	-	-	-	-	
<b>Total ESPECIAL "C"</b>	-	<b>5</b>	-	-	-	-	-	<b>5</b>	
ESPUMOSO DEMI SEC	BLANCO	-	-	-	-	-	-	-	
	COLOR	-	-	-	-	-	-	-	
<b>Total ESPUMOSO DEMI SEC</b>	-	-	-	-	-	-	-	-	
ESPUMOSO DULCE	BLANCO	-	-	-	-	-	-	-	
	COLOR	-	-	-	-	-	-	-	
<b>Total ESPUMOSO DULCE</b>	-	-	-	-	-	-	-	-	
ESPUMOSO SECO (**)	BLANCO	9	-	-	-	-	-	9	
	COLOR	5	-	-	-	-	-	5	
<b>Total ESPUMOSO SECO</b>	-	<b>13</b>	-	-	-	-	-	<b>13</b>	
<b>TOTAL CORDOBA</b>			<b>768</b>	-	-	-	-	-	<b>768</b>
S A L T A	VINO	BLANCO	25	50	-	-	-	-	75
		COLOR	35	-	1.253	-	-	-	1.288
	<b>Total VINO</b>	-	<b>60</b>	<b>50</b>	<b>1.253</b>	-	-	-	<b>1.362</b>
	REGIONAL	BLANCO	2	1.645	98	-	-	-	1.745
		COLOR	110	245	288	-	-	-	644
	<b>Total REGIONAL</b>	-	<b>113</b>	<b>1.890</b>	<b>386</b>	-	-	-	<b>2.388</b>
	DULCE NATURAL	BLANCO	4	-	-	-	-	-	4
		COLOR	-	-	-	-	-	-	-
	<b>Total DULCE NATURAL</b>	-	<b>4</b>	-	-	-	-	-	<b>4</b>
	VARIETAL	BLANCO	3.782	-	313	-	-	-	4.095
		COLOR	5.112	-	54	-	-	-	5.166
	<b>Total VARIETAL</b>	-	<b>8.894</b>	-	<b>367</b>	-	-	-	<b>9.261</b>
	DULCE NATURAL VARIETAL	BLANCO	1.116	-	-	-	-	-	1.116
		COLOR	63	-	-	-	-	-	63
	<b>Total DULCE NATURAL VARIETAL</b>	-	<b>1.179</b>	-	-	-	-	-	<b>1.179</b>
	ESPUMOSO SECO (**)	BLANCO	0,3	-	-	-	-	-	0,3
	COLOR	6	-	-	-	-	-	6	
<b>Total ESPUMOSO SECO</b>	-	<b>6,4</b>	-	-	-	-	-	<b>6,4</b>	
<b>TOTAL SALTA</b>			<b>10.256</b>	<b>1.940</b>	<b>2.005</b>	-	-	-	<b>14.201</b>

(\*)OTROS ENVASES: incluye Bidón, Sachet, Acero Inoxidable.- (\*\*)ESPUMOSO SECO: incluye Nature, Brut Nature, Extra Brut, Brut y Esp. Nat. Seco

MERCADO INTERNO DE VINOS - SETIEMBRE 2023 - Datos provisorios  
Según tipo de vino, color y modalidad de envío - PROVINCIAS DE NEUQUEN, RIO NEGRO Y CATAMARCA - En hectólitros

	TIPO DE VINO	COLOR	BOTELLA	TETRA-BRIK	DAMAJUANA	LATA	BAG IN BOX	OTROS*	TOTAL
N E U Q U E N	VINO	BLANCO	-	-	-	-	-	-	-
		COLOR	39	-	-	-	-	-	39
	<b>Total VINO</b>		<b>39</b>						<b>39</b>
	REGIONAL	BLANCO	-	-	-	-	-	-	-
		COLOR	-	-	-	-	-	-	-
	<b>Total REGIONAL</b>								
	VARIETAL	BLANCO	203	-	-	-	-	-	203
		COLOR	3.361	-	-	-	-	-	3.361
	<b>Total VARIETAL</b>		<b>3.564</b>						<b>3.564</b>
	DULCE NATURAL	BLANCO	-	-	-	-	-	-	-
		COLOR	-	-	-	-	-	-	-
	<b>Total DULCE NATURAL</b>								
	DULCE NATURAL VARIETAL	BLANCO	-	-	-	-	-	-	-
		COLOR	1	-	-	-	-	-	1
	<b>Total DULCE NATURAL VARIETAL</b>		<b>1</b>						<b>1</b>
	ESPECIAL "A"	BLANCO	-	-	-	-	-	-	-
		COLOR	-	-	-	-	-	-	-
	<b>Total ESPECIAL "A"</b>								
ESPUMOSO DULCE	BLANCO	355	-	-	-	-	-	355	
	COLOR	29	-	-	-	-	-	29	
<b>Total ESPUMOSO DULCE</b>		<b>384</b>						<b>384</b>	
ESPUMOSO SECO (**)	BLANCO	192	-	-	-	-	-	192	
	COLOR	10	-	-	-	-	-	10	
<b>Total ESPUMOSO SECO</b>		<b>202</b>						<b>202</b>	
GASIFICADO	BLANCO	-	-	-	-	-	-	-	
	COLOR	-	-	-	-	-	-	-	
<b>Total GASIFICADO</b>									
<b>TOTAL NEUQUEN</b>			<b>4.190</b>						<b>4.190</b>
R I O N E G R O	VINO	BLANCO	-	-	68	-	-	-	68
		COLOR	15	-	165	-	-	-	179
	<b>Total VINO</b>		<b>15</b>		<b>233</b>				<b>248</b>
	REGIONAL	BLANCO	-	-	-	-	-	-	-
		COLOR	-	-	-	-	-	-	-
	<b>Total REGIONAL</b>								
	DULCE NATURAL	BLANCO	3,17	-	7	-	-	-	9,87
		COLOR	67	-	7	-	-	-	74
	<b>Total DULCE NATURAL</b>		<b>71</b>		<b>13</b>				<b>84</b>
	VARIETAL	BLANCO	57	-	8	-	-	-	64
		COLOR	459	-	133	-	-	-	592
	<b>Total VARIETAL</b>		<b>516</b>		<b>140</b>				<b>656</b>
	DULCE NATURAL VARIETAL	BLANCO	0,6	-	-	-	-	-	0,6
		COLOR	1,6	-	-	-	-	-	1,6
	<b>Total DULCE NATURAL VARIETAL</b>		<b>2</b>						<b>2</b>
	ESPECIAL "A"	BLANCO	-	-	-	-	-	-	-
		COLOR	-	-	-	-	-	-	-
	<b>Total ESPECIAL "A"</b>								
ESPECIAL "C"	BLANCO	-	-	-	-	-	-	-	
	COLOR	-	-	-	-	-	-	-	
<b>Total ESPECIAL "C"</b>									
ESPUMOSO DEMI-SEC	BLANCO	-	-	-	-	-	-	-	
	COLOR	-	-	-	-	-	-	-	
<b>Total ESPUM. DEMISEC</b>									
ESPUMOSO DULCE	BLANCO	-	-	-	-	-	-	-	
	COLOR	-	-	-	-	-	-	-	
<b>Total ESPUMOSO DULCE</b>									
ESPUMOSO SECO (**)	BLANCO	2	-	-	-	-	-	2	
	COLOR	-	-	-	-	-	-	-	
<b>Total ESPUMOSO SECO</b>		<b>2</b>						<b>2</b>	
GASIFICADO	BLANCO	-	-	-	-	-	-	-	
	COLOR	-	-	-	-	-	-	-	
<b>Total GASIFICADO</b>									
COCTEL DE VINO	BLANCO	-	-	-	-	-	-	-	
	COLOR	-	-	-	-	-	-	-	
<b>Total COCTEL DE VINO</b>									
<b>TOTAL RIO NEGRO</b>			<b>605</b>		<b>387</b>				<b>992</b>
C A T A M A R C A	VINO	BLANCO	-	-	-	-	-	-	-
		COLOR	167	-	-	-	-	-	167
	<b>Total VINO</b>		<b>167</b>						<b>167</b>
	REGIONAL	BLANCO	-	-	-	-	-	-	-
		COLOR	1	-	15	-	-	-	16
	<b>Total REGIONAL</b>		<b>1</b>		<b>15</b>				<b>16</b>
	DULCE NATURAL	BLANCO	-	-	-	-	-	-	-
		COLOR	-	-	-	-	-	-	-
	<b>Total DULCE NATURAL</b>								
	VARIETAL	BLANCO	6	-	-	-	-	-	6
		COLOR	70	-	102	11	-	1	185
	<b>Total VARIETAL</b>		<b>76</b>		<b>102</b>	<b>11</b>		<b>1</b>	<b>191</b>
ESPECIAL "B"	BLANCO	0,2	-	-	-	-	-	0,2	
	COLOR	-	-	-	-	-	-	-	
<b>Total ESPECIAL "B"</b>		<b>0,2</b>						<b>0,2</b>	
ESPUMOSO SECO (**)	BLANCO	-	-	-	-	-	-	-	
	COLOR	-	-	-	-	-	-	-	
<b>Total ESPUMOSO SECO (**)</b>									
<b>TOTAL CATAMARCA</b>			<b>244</b>		<b>117</b>	<b>11</b>		<b>1</b>	<b>373</b>

(\*)OTROS ENVASES: incluye Bidón, Sachet, Acero Inoxidable.- (\*\*)ESPUMOSO SECO: incluye Nature, Brut Nature, Extra Brut, Brut y Esp. Nat. Seco



MERCADO INTERNO DE VINOS - SETIEMBRE 2023 - Datos provisorios  
Según tipo de vino, color y modalidad de envío - BUENOS AIRES, LA PAMPA, TUCUMAN y ENTRE RIOS - En hectólitros

	TIPO DE VINO	COLOR	BOTELLA	TETRA-BRIK	DAMAJUANA	LATA	BAG IN BOX	OTROS*	TOTAL
B U E N O S A I R E S	VINO	BLANCO	153	-	185	-	-	-	338,6
		COLOR	583	-	264	-	-	-	847
	<b>Total VINO</b>	-	<b>737</b>	-	<b>449</b>	-	-	-	<b>1.186</b>
	REGIONAL	BLANCO	-	-	-	-	-	-	-
		COLOR	-	-	-	-	-	-	-
	<b>Total REGIONAL</b>	-	-	-	-	-	-	-	-
	VARIETAL	BLANCO	0,1	-	-	-	-	-	0,1
		COLOR	0,3	-	-	-	-	-	0,3
	<b>Total VARIETAL</b>	-	<b>0,4</b>	-	-	-	-	-	<b>0,4</b>
	ESPECIAL "B"	BLANCO	-	-	-	-	-	-	-
		COLOR	-	-	-	-	-	-	-
	<b>Total ESPECIAL "B"</b>	-	-	-	-	-	-	-	-
ESPECIAL "C"	BLANCO	-	-	-	-	-	-	-	
	COLOR	-	-	-	-	-	-	-	
<b>Total ESPECIAL "C"</b>	-	-	-	-	-	-	-	-	
<b>TOTAL BUENOS AIRES</b>			<b>737</b>	-	<b>449</b>	-	-	-	<b>1.186</b>
L A P A M P A	VINO	BLANCO	-	-	-	-	-	-	-
		COLOR	25	-	-	-	-	-	25
	<b>Total VINO</b>	-	<b>25</b>	-	-	-	-	-	<b>25</b>
	REGIONAL	BLANCO	-	-	-	-	-	-	-
		COLOR	-	-	-	-	-	-	-
	<b>Total REGIONAL</b>	-	-	-	-	-	-	-	-
	DULCE NATURAL	BLANCO	-	-	-	-	-	-	-
		COLOR	-	-	-	-	-	-	-
	<b>Total DULCE NATURAL</b>	-	-	-	-	-	-	-	-
	VARIETAL	BLANCO	27	-	-	-	-	-	27
		COLOR	130	-	-	-	-	-	130
	<b>Total VARIETAL</b>	-	<b>157</b>	-	-	-	-	-	<b>157</b>
DULCE NATURAL VARIETAL	BLANCO	-	-	-	-	-	-	-	
	COLOR	-	-	-	-	-	-	-	
<b>Total DULCE NATURAL VARIETAL</b>	-	-	-	-	-	-	-	-	
ESPUMOSO SECO (**)	BLANCO	0,2	-	-	-	-	-	0,2	
	COLOR	-	-	-	-	-	-	-	
<b>Total ESPUMOSO SECO</b>	-	<b>0,2</b>	-	-	-	-	-	<b>0,2</b>	
<b>TOTAL LA PAMPA</b>			<b>183</b>	-	-	-	-	-	<b>183</b>
T U C U M A N	VINO	BLANCO	-	-	-	-	-	-	-
		COLOR	17	-	-	-	-	-	17
	<b>Total VINO</b>	-	<b>17</b>	-	-	-	-	-	<b>17</b>
	REGIONAL	BLANCO	-	-	-	-	-	-	-
		COLOR	-	-	-	-	-	-	-
	<b>Total REGIONAL</b>	-	-	-	-	-	-	-	-
	VARIETAL	BLANCO	13	-	-	-	-	-	13
		COLOR	34	-	-	-	-	-	34
	<b>Total VARIETAL</b>	-	<b>47</b>	-	-	-	-	-	<b>47</b>
	DULCE NATURAL VARIETAL	BLANCO	13	-	-	-	-	-	13
		COLOR	-	-	-	-	-	-	-
	<b>Total DULCE NATURAL VARIETAL</b>	-	<b>13</b>	-	-	-	-	-	<b>13</b>
ESPECIAL "C"	BLANCO	-	-	-	-	-	-	-	
	COLOR	-	-	-	-	-	-	-	
<b>Total ESPECIAL "C"</b>	-	-	-	-	-	-	-	-	
<b>TOTAL TUCUMAN</b>			<b>77</b>	-	-	-	-	-	<b>77</b>
E N T R E R I O S	VINO	BLANCO	-	-	-	-	-	-	-
		COLOR	-	-	-	-	-	-	-
	<b>Total VINO</b>	-	-	-	-	-	-	-	-
	REGIONAL	BLANCO	-	-	-	-	-	-	-
		COLOR	-	-	-	-	-	-	-
	<b>Total REGIONAL</b>	-	-	-	-	-	-	-	-
	VARIETAL	BLANCO	2	-	-	-	-	-	2
		COLOR	52	-	-	-	-	-	52
	<b>Total VARIETAL</b>	-	<b>54</b>	-	-	-	-	-	<b>54</b>
	ESPECIAL "C"	BLANCO	-	-	-	-	-	-	-
		COLOR	-	-	-	-	-	-	-
	<b>Total ESPECIAL "C"</b>	-	-	-	-	-	-	-	-
ESPUMOSO SECO (**)	BLANCO	-	-	-	-	-	-	-	
	COLOR	6	-	-	-	-	-	6	
<b>Total ESPUMOSO SECO</b>	-	<b>6</b>	-	-	-	-	-	<b>6</b>	
<b>TOTAL ENTRE RIOS</b>			<b>60</b>	-	-	-	-	-	<b>60</b>

(\*)OTROS ENVASES: incluye Bidón, Sachet, Acero Inoxidable.- (\*\*)ESPUMOSO SECO: incluye Nature, Brut Nature, Extra Brut, Brut y Esp. Nat. Seco

MERCADO INTERNO DE VINOS - SETIEMBRE 2023 - Datos provisorios  
Según tipo de vino, color y modalidad de envío - PROVINCIAS JUJUY, CHUBUT y SAN LUIS - En hectólitros

	TIPO DE VINO	COLOR	BOTELLA	TETRA-BRIK	DAMAJUANA	LATA	BAG IN BOX	OTROS*	TOTAL	
J U J U Y	VINO	BLANCO	-	-	-	-	-	-	-	
		COLOR	3	-	-	-	-	-	3	
	<b>Total VINO</b>	-	<b>3</b>	-	-	-	-	-	<b>3</b>	
	REGIONAL	BLANCO	-	-	-	-	-	-	-	-
		COLOR	-	-	-	-	-	-	-	-
	<b>Total REGIONAL</b>	-	-	-	-	-	-	-	-	-
VARIETAL	BLANCO	1	-	-	-	-	-	-	1	
	COLOR	92	-	-	-	-	-	-	92	
	<b>Total VARIETAL</b>	-	<b>93</b>	-	-	-	-	-	<b>93</b>	
<b>TOTAL JUJUY</b>			<b>96</b>	-	-	-	-	-	<b>96</b>	
C H U B U T	VINO	BLANCO	5	-	-	-	-	-	5	
		COLOR	2	-	-	-	-	-	2	
	<b>Total VINO</b>	-	<b>6</b>	-	-	-	-	-	<b>6</b>	
	VARIETAL	BLANCO	2	-	-	-	-	-	-	2
		COLOR	27	-	-	-	-	-	-	27
	<b>Total REGIONAL</b>	-	<b>28</b>	-	-	-	-	-	<b>28</b>	
ESPUMOSO SECO (**)	BLANCO	4	-	-	-	-	-	-	4	
	COLOR	1	-	-	-	-	-	-	1	
<b>Total ESPUMOSO SECO</b>	-	<b>5</b>	-	-	-	-	-	<b>5</b>		
<b>TOTAL CHUBUT</b>			<b>40</b>	-	-	-	-	-	<b>40</b>	
S A N L U I S	VINO	BLANCO	1	-	-	-	-	-	1	
		COLOR	52	-	-	-	-	-	52	
	<b>Total VINO</b>	-	<b>54</b>	-	-	-	-	-	<b>54</b>	
	REGIONAL	BLANCO	-	-	-	-	-	-	-	-
		COLOR	-	-	-	-	-	-	-	-
	<b>Total REGIONAL</b>	-	-	-	-	-	-	-	-	
	VARIETAL	BLANCO	-	-	-	-	-	-	-	-
		COLOR	70	-	-	-	-	11	-	81
	<b>Total VARIETAL</b>	-	<b>70</b>	-	-	-	<b>11</b>	-	<b>81</b>	
	DULCE NATURAL	BLANCO	-	-	-	-	-	-	-	-
		COLOR	-	-	-	-	-	-	-	-
<b>Total DULCE NATURAL</b>	-	-	-	-	-	-	-	-		
DULCE NATURAL VARIETAL	BLANCO	-	-	-	-	-	-	-	-	
	COLOR	-	-	-	-	-	-	-	-	
<b>Total DULCE NAT. VARIETAL</b>	-	-	-	-	-	-	-	-		
<b>TOTAL SAN LUIS</b>			<b>124</b>	-	-	-	<b>11</b>	-	<b>135</b>	

(\*)OTROS ENVASES: incluye Bidón, Sachet, Acero Inoxidable.- (\*\*)ESPUMOSO SECO: incluye Nature, Brut Nature, Extra Brut, Brut y Esp. Nat. Seco

MERCADO INTERNO DE VINOS - SETIEMBRE 2023 - Datos provisorios  
Según tipo de vino, color y modalidad de envío - Por delegaciones de Mendoza - En hectólitros

	TIPO DE VINO	COLOR	BOTELLA	TETRA-BRIK	DAMAJUANA	LATA	BAG IN BOX	OTROS*	TOTAL	
M E N D O Z A	VINO	BLANCO	27.549	15.499	241	-	-	-	43.289	
		COLOR	76.024	34.592	3.222	100	208	-	114.146	
	<b>Total VINO</b>	-	<b>103.572</b>	<b>50.092</b>	<b>3.463</b>	<b>100</b>	<b>208</b>	-	<b>157.435</b>	
	REGIONAL	BLANCO	-	-	-	-	-	-	-	-
		COLOR	-	-	-	-	-	-	-	-
	<b>Total REGIONAL</b>	-	-	-	-	-	-	-	-	
	DULCE NATURAL	BLANCO	1.269	-	-	-	-	-	-	1.269
		COLOR	-	-	-	-	-	-	-	-
	<b>Total DUL. NATURAL</b>	-	<b>1.269</b>	-	-	-	-	-	-	<b>1.269</b>
	VARIETAL	BLANCO	20.915	-	296	-	-	-	-	21.212
		COLOR	128.221	57	1.638	4	165	6	6	130.091
	<b>Total VARIETAL</b>	-	<b>149.137</b>	<b>57</b>	<b>1.934</b>	<b>4</b>	<b>165</b>	<b>6</b>	<b>151.303</b>	
	DULCE NAT. VARIETAL	BLANCO	5.531	-	-	-	-	-	-	5.531
		COLOR	601	-	-	-	-	-	-	601
	<b>Total DUL. NAT. VARIETAL</b>	-	<b>6.132</b>	-	-	-	-	-	-	<b>6.132</b>
	ESPECIAL "A"	BLANCO	-	-	-	-	-	-	-	-
		COLOR	-	-	-	-	-	-	-	-
	<b>Total ESPECIAL "A"</b>	-	-	-	-	-	-	-	-	-
	ESPECIAL "B"	BLANCO	12	-	-	-	-	-	-	12
		COLOR	93	-	-	-	-	-	-	93
	<b>Total ESPECIAL "B"</b>	-	<b>105</b>	-	-	-	-	-	-	<b>105</b>
	ESPECIAL "C"	BLANCO	400	-	-	-	-	-	-	400
		COLOR	7	-	26,3	-	-	233	-	266
	<b>Total ESPECIAL "C"</b>	-	<b>407</b>	-	<b>26,3</b>	-	-	<b>233</b>	-	<b>666</b>
	ESPUMOSO DEMI-SEC	BLANCO	3.375	-	-	-	-	-	-	3.375
		COLOR	729	-	-	-	-	-	-	729
	<b>Total ESPUMOSO DEMI-SEC</b>	-	<b>4.104</b>	-	-	-	-	-	-	<b>4.104</b>
	ESPUMOSO DULCE	BLANCO	7.130	-	-	-	-	-	-	7.130
		COLOR	802	-	-	-	-	-	-	802
<b>Total ESPUMOSO DULCE</b>	-	<b>7.931</b>	-	-	-	-	-	-	<b>7.931</b>	
ESPUMOSO SECO (**)	BLANCO	14.312	-	-	400	-	-	-	14.712	
	COLOR	2.633	-	-	-	-	-	-	2.633	
<b>Total ESPUMOSO SECO</b>	-	<b>16.945</b>	-	-	<b>400</b>	-	-	-	<b>17.345</b>	
ESPUMOSO FRUTADO (***)	BLANCO	-	-	-	-	-	-	-	-	
	COLOR	-	-	-	-	-	-	-	-	
	CON PULPA	-	-	-	-	-	-	-	-	
<b>TOTAL ESPUMOSO FRUTADO</b>	-	-	-	-	-	-	-	-	-	
GASIFICADO	BLANCO	-	-	-	978	-	-	-	978	
	COLOR	38	-	-	540	-	-	-	578	
<b>Total GASIFICADO</b>	-	<b>38</b>	-	-	<b>1.519</b>	-	-	-	<b>1.557</b>	
COCTEL DE VINO	BLANCO	401	-	-	-	-	-	-	401	
	COLOR	1.599	-	-	-	-	-	-	1.599	
<b>Total COCTEL VINO</b>	-	<b>2.000</b>	-	-	-	-	-	-	<b>2.000</b>	
FRISANTE NATURAL	BLANCO	43	-	-	-	-	-	-	43	
	COLOR	15	-	-	-	-	-	-	15	
<b>Total FRISANTE NATURAL</b>	-	<b>59</b>	-	-	-	-	-	-	<b>59</b>	
ESPUMOSO COMPUESTO	BLANCO	-	-	-	-	-	-	-	-	
	COLOR	229	-	-	-	-	-	-	229	
<b>Total VINO COMPUESTO</b>	-	<b>229</b>	-	-	-	-	-	-	<b>229</b>	
RITUAL	BLANCO	-	-	-	-	-	-	-	-	
	COLOR	-	-	-	-	-	-	-	-	
<b>Total RITUAL</b>	-	-	-	-	-	-	-	-	-	
<b>Total Delegación Mendoza</b>			<b>291.927</b>	<b>50.149</b>	<b>5.424</b>	<b>2.023</b>	<b>373</b>	<b>239</b>	<b>350.133</b>	

(\*)OTROS ENVASES: incluye Bidón, Sachet, Acero Inoxidable.- (\*\*)ESPUMOSO SECO: incluye Nature, Brut Nature, Extra Brut, Brut y Esp. Nat. Seco

(\*\*\*)Espumoso Frutado con pulpa sin determinar color

MERCADO INTERNO DE VINOS - SETIEMBRE 2023 - Datos provisorios  
Según tipo de vino, color y modalidad de envío - Por delegaciones de Mendoza - En hectólitros

	TIPO DE VINO	COLOR	BOTELLA	TETRA-BRIK	DAMAJUANA	LATA	BAG IN BOX	OTROS*	TOTAL	
S A N M A R T Í N	VINO	BLANCO	6.659	23.873	998	-	-	-	31.531	
		COLOR	58.997	70.800	4.101	-	-	-	133.898	
	<b>Total VINO</b>	-	<b>65.656</b>	<b>94.673</b>	<b>5.099</b>	-	-	-	<b>165.428</b>	
	REGIONAL	BLANCO	-	-	-	-	-	-	-	-
		COLOR	-	-	-	-	-	-	-	-
	<b>Total REGIONAL</b>	-	-	-	-	-	-	-	-	
	DULCE NATURAL	BLANCO	349	-	-	-	-	-	-	349
		COLOR	170	-	-	-	-	-	-	170
	<b>Total DUL. NATURAL</b>	-	<b>519</b>	-	-	-	-	-	<b>519</b>	
	VARIETAL	BLANCO	1.488	-	51	-	-	-	-	1.539
		COLOR	22.123	335	498	-	-	-	-	22.955
	<b>Total VARIETAL</b>	-	<b>23.611</b>	<b>335</b>	<b>548</b>	-	-	-	<b>24.494</b>	
	DULCE NAT. VARIETAL	BLANCO	605	-	-	-	-	-	-	605
		COLOR	-	-	-	-	-	-	-	-
	<b>Total DUL. NAT. VARIETAL</b>	-	<b>605</b>	-	-	-	-	-	<b>605</b>	
	ESPECIAL "A"	BLANCO	-	-	-	-	-	-	-	-
		COLOR	-	-	-	-	-	-	-	-
	<b>Total ESPECIAL "A"</b>	-	-	-	-	-	-	-	-	
	ESPECIAL "B"	BLANCO	20	-	-	-	-	-	-	20
		COLOR	-	-	-	-	-	-	-	-
	<b>Total ESPECIAL "B"</b>	-	<b>20</b>	-	-	-	-	-	<b>20</b>	
	ESPECIAL "C"	BLANCO	141	-	127	-	-	-	-	269
		COLOR	-	-	-	-	-	-	-	-
	<b>Total ESPECIAL "C"</b>	-	<b>141</b>	-	<b>127</b>	-	-	-	<b>269</b>	
	ESPUMOSO DEMI-SEC	BLANCO	70	-	-	-	-	-	-	70
		COLOR	-	-	-	-	-	-	-	-
	<b>Total ESPUMOSO DEMI-SEC</b>	-	<b>70</b>	-	-	-	-	-	<b>70</b>	
	ESPUMOSO DULCE	BLANCO	-	-	-	-	-	-	-	-
COLOR		-	-	-	-	-	-	-	-	
<b>Total ESPUMOSO DULCE</b>	-	-	-	-	-	-	-	-		
ESPUMOSO SECO (**)	BLANCO	38	-	-	-	-	-	-	38	
	COLOR	-	-	-	-	-	-	-	-	
<b>Total ESPUMOSO SECO</b>	-	<b>38</b>	-	-	-	-	-	<b>38</b>		
GASIFICADO	BLANCO	-	-	-	-	-	-	-	-	
	COLOR	-	-	-	-	-	-	-	-	
<b>Total GASIFICADO</b>	-	-	-	-	-	-	-	-		
COCTEL DE VINO	BLANCO	-	-	-	-	-	-	-	-	
	COLOR	-	-	-	-	-	-	-	-	
<b>Total COCTEL VINO</b>	-	-	-	-	-	-	-	-		
FRISANTE	BLANCO	-	-	-	-	-	-	-	-	
	COLOR	-	-	-	-	-	-	-	-	
<b>Total GASIFICADO</b>	-	-	-	-	-	-	-	-		
ESPUMOSO COMPUESTO	BLANCO	-	-	-	-	-	-	-	-	
	COLOR	-	-	-	-	-	-	-	-	
<b>Total VINO COMPUESTO</b>	-	-	-	-	-	-	-	-		
RITUAL	BLANCO	-	-	-	-	-	-	-	-	
	COLOR	-	-	-	-	-	-	-	-	
<b>Total RITUAL</b>	-	-	-	-	-	-	-	-		
<b>Total Delegación San Martín</b>			<b>90.661</b>	<b>95.008</b>	<b>5.775</b>	-	-	-	<b>191.444</b>	

(\*)OTROS ENVASES: incluye Bidón, Sachet, Acero Inoxidable.- (\*\*)ESPUMOSO SECO: incluye Nature, Brut Nature, Extra Brut, Brut y Esp. Nat. Seco

(\*\*\*)Espumoso Frutado con pulpa sin determinar color

MERCADO INTERNO DE VINOS - SETIEMBRE 2023 - Datos provisorios  
Según tipo de vino, color y modalidad de envío - Por delegaciones de Mendoza - En hectólitros

	TIPO DE VINO	COLOR	BOTELLA	TETRA-BRIK	DAMAJUANA	LATA	BAG IN BOX	OTROS*	TOTAL
S A N R A F A E L	VINO	BLANCO	5.176	7.785	260	-	-	-	13.222
		COLOR	17.841	4.894	1.031	-	0,1	-	23.767
	<b>Total VINO</b>	-	<b>23.017</b>	<b>12.680</b>	<b>1.292</b>	-	<b>0,1</b>	-	<b>36.989</b>
	REGIONAL	BLANCO	-	-	-	-	-	-	-
		COLOR	-	-	-	-	-	-	-
	<b>Total REGIONAL</b>	-	-	-	-	-	-	-	-
	DULCE NATURAL	BLANCO	221	-	-	-	-	-	221
		COLOR	-	-	-	-	-	-	-
	<b>Total DUL.NATURAL</b>	-	<b>221</b>	-	-	-	-	-	<b>221</b>
	VARIETAL	BLANCO	871	-	81	-	-	-	952
		COLOR	2.600	-	775	-	4	-	3.378
	<b>Total VARIETAL</b>	-	<b>3.471</b>	-	<b>855</b>	-	<b>4</b>	-	<b>4.330</b>
	DULCE NAT. VARIETAL	BLANCO	218	-	-	-	-	-	218
		COLOR	-	-	-	-	-	-	-
	<b>Total DUL. NAT. VARIETAL</b>	-	<b>218</b>	-	-	-	-	-	<b>218</b>
	ESPECIAL "A"	BLANCO	-	-	-	-	-	-	-
		COLOR	-	-	-	-	-	-	-
	<b>Total ESPECIAL "A"</b>	-	-	-	-	-	-	-	-
	ESPECIAL "B"	BLANCO	-	-	-	-	-	-	-
		COLOR	-	-	-	-	-	-	-
	<b>Total ESPECIAL "B"</b>	-	-	-	-	-	-	-	-
	ESPECIAL "C"	BLANCO	-	-	-	-	-	-	-
		COLOR	2	-	-	-	-	-	2
	<b>Total ESPECIAL "C"</b>	-	<b>2</b>	-	-	-	-	-	<b>2</b>
	ESPUMOSO DEMI-SEC	BLANCO	186	-	-	-	-	-	186
		COLOR	-	-	-	-	-	-	-
	<b>Total ESPUMOSO DEMI-SEC</b>	-	<b>186</b>	-	-	-	-	-	<b>186</b>
	ESPUMOSO DULCE	BLANCO	1.944	-	-	-	-	-	1.944
	COLOR	428	-	-	-	-	-	428	
<b>Total ESPUMOSO DULCE</b>	-	<b>2.373</b>	-	-	-	-	-	<b>2.373</b>	
ESPUMOSO SECO (**)	BLANCO	5.790	-	-	-	-	-	5.790	
	COLOR	310	-	-	-	-	-	310	
<b>Total ESPUMOSO SECO</b>	-	<b>6.100</b>	-	-	-	-	-	<b>6.100</b>	
ESPUMOSO FRUTADO (***)	BLANCO	-	-	-	-	-	-	-	
	COLOR	-	-	-	-	-	-	-	
	CON PULPA	-	-	-	-	-	-	-	
<b>Total ESPUMOSO FRUTADO</b>	-	-	-	-	-	-	-	-	
ESPUMOSO COMPUESTO	BLANCO	-	-	-	-	-	-	-	
	COLOR	-	-	-	-	-	-	-	
<b>Total GASIFICADO</b>	-	-	-	-	-	-	-	-	
COCTEL DE VINO	BLANCO	-	-	-	-	-	-	-	
	COLOR	-	-	-	-	-	-	-	
<b>Total COCTEL VINO</b>	-	-	-	-	-	-	-	-	
FRISANTE	BLANCO	-	-	-	-	-	-	-	
	COLOR	-	-	-	-	-	-	-	
<b>Total FRISANTE NATURAL</b>	-	-	-	-	-	-	-	-	
<b>Total Delegación San Rafael</b>			<b>35.587</b>	<b>12.680</b>	<b>2.147</b>	-	<b>4,0</b>	-	<b>50.418</b>
G E N E R A L A L V E A R	VINO	BLANCO	114	-	25	-	-	-	139
		COLOR	897	-	120	-	-	-	1.017
	<b>Total VINO</b>	-	<b>1.010</b>	-	<b>145</b>	-	-	-	<b>1.155</b>
	VARIETAL	BLANCO	117	-	-	-	-	-	117
		COLOR	1.171	-	14	-	34	-	1.220
	<b>Total VARIETAL</b>	-	<b>1.289</b>	-	<b>14</b>	-	<b>34</b>	-	<b>1.337</b>
	REGIONAL	BLANCO	-	-	-	-	-	-	-
		COLOR	-	-	-	-	-	-	-
	<b>Total REGIONAL</b>	-	-	-	-	-	-	-	-
	DULCE NATURAL	BLANCO	187	-	-	-	-	-	187
		COLOR	73	-	-	-	-	-	73
	<b>Total DULCE NATURAL</b>	-	<b>260</b>	-	-	-	-	-	<b>260</b>
	ESPUMOSO SECO (**)	BLANCO	25	-	-	-	-	-	-
		COLOR	-	-	-	-	-	-	-
	<b>Total ESPUMOSO SECO</b>	-	<b>25</b>	-	-	-	-	-	<b>25</b>
	DULCE NAT. VARIETAL	BLANCO	-	-	-	-	-	-	-
		COLOR	123	-	-	-	-	-	123
<b>Total DULCE NATURAL VARIE</b>	-	<b>123</b>	-	-	-	-	-	<b>123</b>	
ESPUMOSO DULCE	BLANCO	8	-	-	-	-	-	8	
	COLOR	-	-	-	-	-	-	-	
<b>Total ESPUMOSO DULCE</b>	-	<b>8</b>	-	-	-	-	-	<b>8</b>	
ESPECIAL "C"	BLANCO	4	-	-	-	-	-	4	
	COLOR	2	-	-	-	-	-	2	
<b>Total ESPECIAL "C"</b>	-	<b>6</b>	-	-	-	-	-	<b>6</b>	
<b>Total Delegación Gral.Alvear</b>			<b>2.721</b>	-	<b>159</b>	-	<b>34</b>	-	<b>2.915</b>
<b>TOTAL MENDOZA</b>			<b>420.897</b>	<b>157.836</b>	<b>13.505</b>	<b>2.023</b>	<b>411</b>	<b>239</b>	<b>594.910</b>

(\*OTROS ENVASES: incluye Bidón, Sachet, Acero Inoxidable.- (\*\*)ESPUMOSO SECO: incluye Nature, Brut Nature, Extra Brut, Brut y Esp. Nat. Seco

(\*\*\*)Espumoso Frutado con pulpa sin determinar color