



**INSTITUTO NACIONAL
DE VITIVINICULTURA**

República Argentina

COMERCIALIZACIÓN DE VINOS MERCADO INTERNO

NOVIEMBRE 2023

(Datos provisorios)

NOTA: Los datos del presente informe son de carácter provisorio y pueden sufrir modificaciones por declaraciones juradas efectuadas fuera de término o por rectificativas que presenten los inscriptos.

Los datos definitivos se publicarán en el anuario correspondiente.

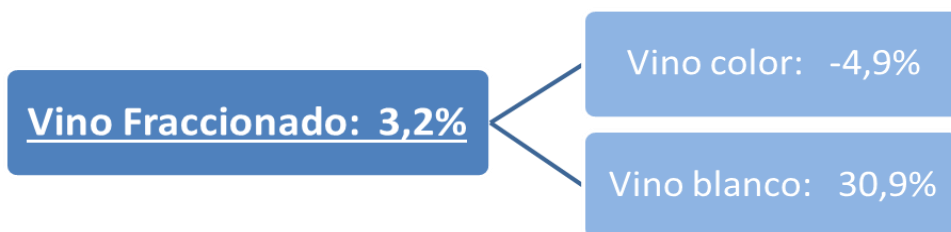
Informe elaborado por Laboratorio Estadístico
INSTITUTO NACIONAL DE VITIVINICULTURA
Av. San Martín 430 / Ciudad (CP M5500AAR) / Mendoza / Argentina
Tel. 54-261-5216605 - Fax. 54 -261- 5216606 / www.inv.gov.ar

ÍNDICE


1. RESUMEN COMERCIALIZACIÓN MERCADO INTERNO NOVIEMBRE2023	3
TOTAL PAÍS	4
COMERCIALIZACIÓN MENSUAL	4
COMERCIALIZACIÓN ACUMULADA	5
MENDOZA	6
SAN JUAN	7
LA RIOJA	8
CÓRDOBA	9
SALTA.....	9
NEUQUÉN.....	9
RÍO NEGRO	9
CATAMARCA.....	9
OTRAS PROVINCIAS.....	9
2. CUADROS Y GRÁFICOS MERCADO INTERNO NOVIEMBRE2023	9

1. RESUMEN COMERCIALIZACIÓN MERCADO INTERNO NOVIEMBRE 2023

COMERCIALIZACIÓN MENSUAL: NOVIEMBRE 2023 / NOVIEMBRE 2022



COMERCIALIZACIÓN ACUMULADA: ENERO-NOVIEMBRE 2023/ENERO-NOVIEMBRE 2022



BASE DE DATOS AL DÍA 22/12/2023

Fuente: Mercado interno: formulario MV-01/C

TOTAL PAÍS

COMERCIALIZACIÓN MENSUAL

Las ventas de vino en el mercado interno durante el mes de NOVIEMBRE 2023 alcanzaron un volumen de 691.530 hl, lo cual evidencia un aumento del 3,2% con respecto a igual mes del año anterior. El 62,2% corresponde a vinos sin mención varietal, el 31,6% a varietales, el 5,8% a espumosos y el 0,5% a otros vinos (cóctel de vino, gasificado y especial).

Los vinos sin mención varietal crecieron un 12,6% y disminuyeron los varietales un 9,6%, los espumosos un 2,1%, y los otros vinos un 42,8%.

En relación al color, se observa en el total de ventas, un incremento del vino blanco (+30,9%) y una caída del vino color (-4,9%).

SEGÚN TIPO DE VINO Y COLOR - En Hectólitros - NOVIEMBRE 2022-2023

TIPO DE VINO Y COLOR	2022		2023		Var. % 23/22
	Hectólitros	% s/ total	Hectólitros	% s/ total	
Sin Mención Varietal	382.127	57,0	430.113	62,2	12,6
Blanco	78.665	20,6	139.242	32,4	77,0
Color	303.462	79,4	290.871	67,6	-4,1
Varietal	241.336	36,0	218.248	31,6	-9,6
Blanco	36.797	15,2	25.156	11,5	-31,6
Color	204.539	84,8	193.092	88,5	-5,6
Espumoso	40.895	6,1	40.034	5,8	-2,1
Blanco	34.171	83,6	31.993	79,9	-6,4
Color	5.040	12,3	6.001	15,0	19,1
S/Determinar	1.684	4,1	2.040	5,1	21,1
Otros Vinos (*)	5.484	0,8	3.135	0,5	-42,8
Blanco	1.492	27,2	1.504	48,0	0,8
Color	3.992	72,8	1.631	52,0	-59,1
Total Blanco	151.126	22,6	197.895	28,6	30,9
Total Color (**)	517.032	77,2	491.595	71,1	-4,9
Total Sin Determinar Color	1.684	0,3	2.040	0,3	21,1
TOTAL	669.842	100,0	691.530	100,0	3,2

(*) Otros vinos: cóctel de vino, gasificado y especial

(**) tinto y rosado

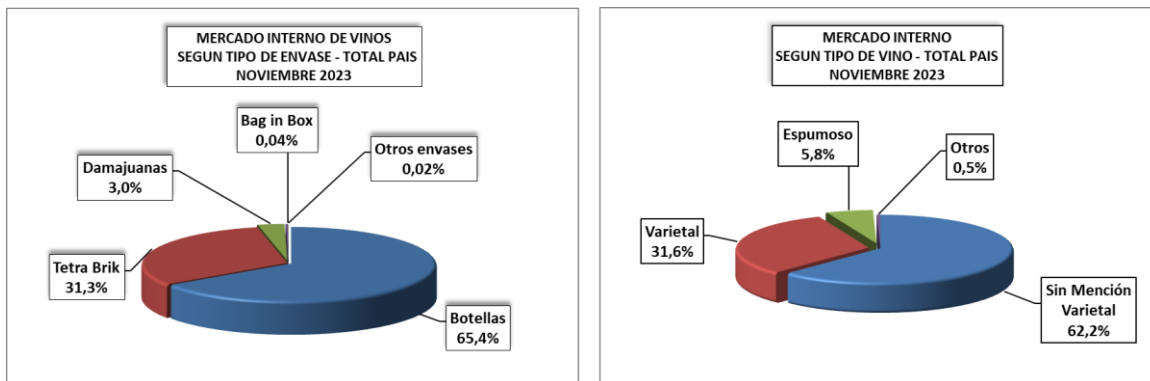
En el análisis de ventas según tipo de envase, comparando los datos con NOVIEMBRE 2022, se observa que han aumentado en tetra brik y otros envases y han disminuido en botella, damajuana, lata y bag in box.

SEGÚN ENVASE UTILIZADO - En Hectólitros - NOVIEMBRE 2022-2023

TIPO DE ENVASE	2022		2023		Var. % 23/22
	Hectólitros	% s/ total	Hectólitros	% s/ total	
Botella	454.501	67,9	452.173	65,4	-0,5
. 651 a 750 cm3	365.092	80,3	354.200	78,3	-3,0
Sin Mención Varietal	96.148	26,3	110.625	31,2	15,1
Varietal	225.078	61,6	201.591	56,9	-10,4
Espumoso	40.103	11,0	39.352	11,1	-1,9
Otros Vinos*	3.763	1,0	2.633	0,7	-30,0
. 1001 a 1500 cm3	86.506	19,0	90.726	20,1	4,9
Sin Mención Varietal	78.378	90,6	85.550	94,3	9,2
Varietal	8.068	9,3	5.129	5,7	-36,4
Espumoso	60	0,1	47	0,1	-22
. Otra	2.903	0,6	7.247	1,6	149,7
Tetra Brik	183.151	27,3	216.104	31,3	18,0
Damajuana	27.201	4,1	21.031	3,0	-22,7
Lata	3.107	0,5	1.829	0,3	-41,1
Bag in Box	1.797	0,3	277	0,04	-84,6
Otros Envases**	84	0,01	116	0,02	37,6
TOTAL	669.842	100,0	691.530	100,0	3,2

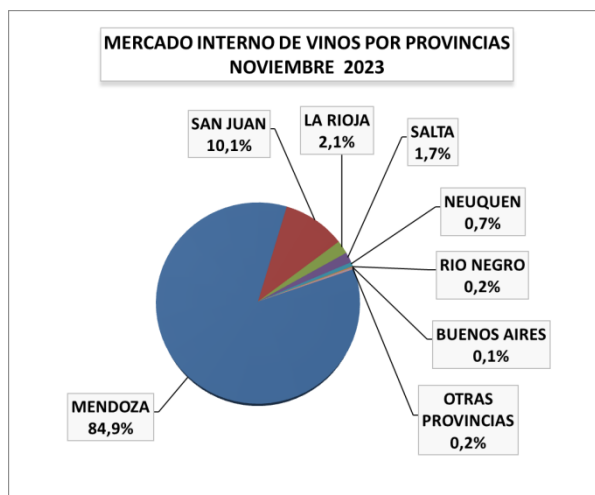
(*) Incluye: Gasificado, Especial y Cóctel de vino

(**) Incluye: Bidón, Sachet y Acero Inoxidable



El consumo per cápita del mes de NOVIEMBRE 2023 arroja un valor de 1,48 litros por habitante (población total país), lo cual indica un aumento del 2,7% respecto a igual período del año anterior.

El 84,9% del vino comercializado en NOVIEMBRE 2023 en el mercado interno proviene de Mendoza y el 10,1% de San Juan. La tercera provincia en importancia es La Rioja, seguida por Salta y Neuquén.



COMERCIALIZACIÓN ACUMULADA

La venta de vino acumulada ENERO-NOVIEMBRE 2023 alcanza 7.058.091 hl, manifestando una caída del 8,4% respecto a igual período de 2022. La participación de vinos sin mención varietal es del 65,2%, el 29,6% corresponde a varietales, 4,8% espumosos y 0,4% otros vinos.

Los vinos sin mención varietal disminuyeron 3,5%, los varietales 17,2%, los espumosos 7,9% y otros vinos 36,9% respecto a igual período del año anterior.

Los vinos blancos cayeron un 9,3% en el total acumulado de ventas y los vinos color un 8% en igual período.

SEGÚN TIPO DE VINO Y COLOR - En Hectólitos - ENERO - NOVIEMBRE 2022-2023

TIPO DE VINO Y COLOR	2022		2023		Var. % 23/22
	Hectólitos	% s/ total	Hectólitos	% s/ total	
Sin Mención Varietal	4.766.826	61,9	4.600.765	65,2	-3,5
Blanco	1.411.157	29,6	1.341.535	29,2	-4,9
Color	3.355.669	70,4	3.259.230	70,8	-2,9
Varietal	2.522.770	32,8	2.089.965	29,6	-17,2
Blanco	374.915	14,9	285.723	13,7	-23,8
Color	2.147.855	85,1	1.804.242	86,3	-16,0
Espumoso	367.546	4,8	338.604	4,8	-7,9
Blanco	309.849	84,3	280.612	82,9	-9,4
Color	48.720	13,3	49.507	14,6	1,6
S/Determinar	8.977	2,4	8.485	2,5	-5,5
Otros Vinos (*)	45.602	0,6	28.756	0,4	-36,9
Blanco	21.660	47,5	13.169	45,8	-39,2
Color	23.942	52,5	15.587	54,2	-34,9
Total Blanco	2.117.581	27,5	1.921.039	27,2	-9,3
Total Color (**)	5.576.186	72,4	5.128.566	72,7	-8,0
Total Sin Determinar Color	8.977	0,1	8.485	0,1	-5,5
TOTAL	7.702.744	100,0	7.058.091	100,0	-8,4

(*) Otros vinos: cóctel de vino, gasificado y especial

(**) tinto y rosado

Respecto al tipo de envase, en el acumulado anual de ventas, se manifiesta un aumento en bag in box y otros envases y disminución en botellas, tetra brik, damajuana y lata.

SEGÚN ENVASE UTILIZADO - En Hectólitos - ENERO - NOVIEMBRE 2022-2023

TIPO DE ENVASE	2022		2023		Var. % 23/22
	Hectólitos	% s/ total	Hectólitos	% s/ total	
Botella	4.864.324	63,2	4.382.831	62,1	-9,9
. 651 a 750 cm3	3.608.665	74,2	3.247.888	74,1	-10,0
Sin Mención Varietal	963.241	26,7	993.038	30,6	3,1
Varietal	2.247.972	62,3	1.903.319	58,6	-15,3
Espumoso	360.345	10,0	330.962	10,2	-8,2
Otros Vinos*	37.108	1,0	20.569	0,6	-44,6
. 1001 a 1500 cm3	1.193.746	24,5	1.090.510	24,9	-8,6
Sin Mención Varietal	1.061.511	88,9	1.013.582	92,9	-4,5
Varietal	131.838	11,0	76.568	7,0	-41,9
Espumoso	397	0,03	360	0,03	-9,4
. Otra	61.913	1,3	44.433	1,0	-28,2
Tetra Brik	2.537.501	32,9	2.388.767	33,8	-5,9
Damajuana	261.656	3,4	247.321	3,5	-5,5
Lata	16.208	0,2	11.715	0,2	-27,7
Bag in Box	21.950	0,3	25.785	0,4	17,5
Otros Envases**	1.106	0,01	1.672	0,02	51,2
TOTAL	7.702.744	100,0	7.058.091	100,0	-8,4

(*) Incluye: Gasificado, Especial y Cóctel de vino

(**) Incluye: Bidón, Sachet y Acero Inoxidable

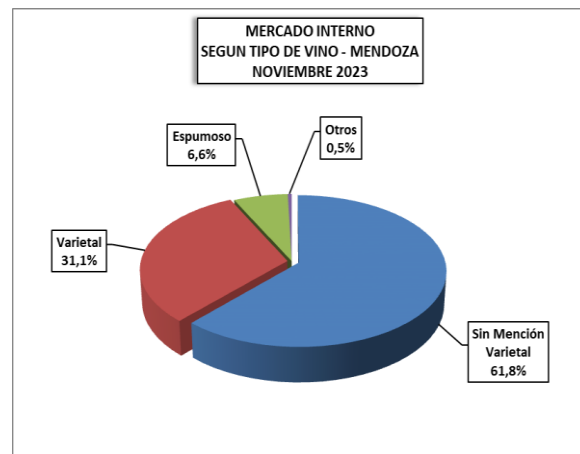
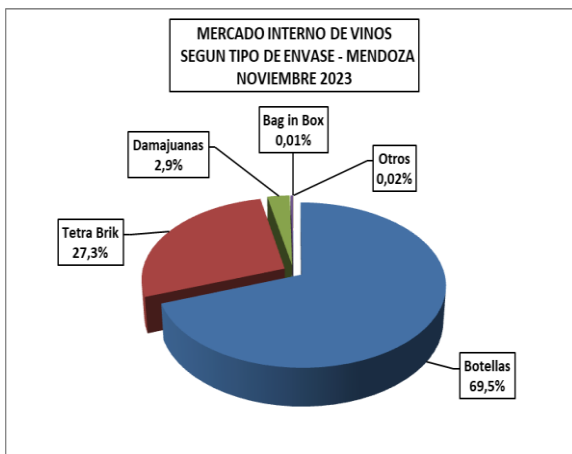
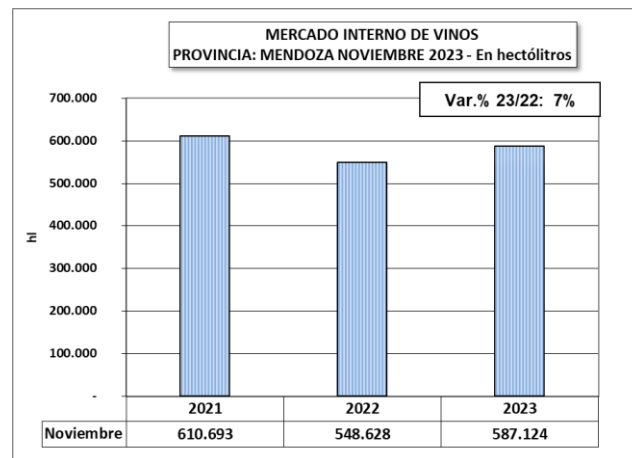
MENDOZA

Las ventas destinadas a mercado interno en NOVIEMBRE 2023 fueron de 587.124 hl, lo que evidencia un aumento del 7% con respecto a igual mes del año anterior.

El 61,8% de los vinos comercializados por Mendoza en el mercado interno en NOVIEMBRE fue vino sin mención varietal, el 31,1% vino varietal, el 6,6% vino espumoso y 0,5% otros vinos.

Aumentaron las ventas de vino sin mención varietal blanco (+93%) y disminuyeron las ventas de vino sin mención varietal color (-0,1%), varietal blanco (-28%) y varietal color (-3,5%).

El 69,5% de los vinos vendidos en NOVIEMBRE 2023 corresponde a botellas, el 27,3% a envases multilaminados, el 2,9% a damajuanas y el 0,01% a bag in box.



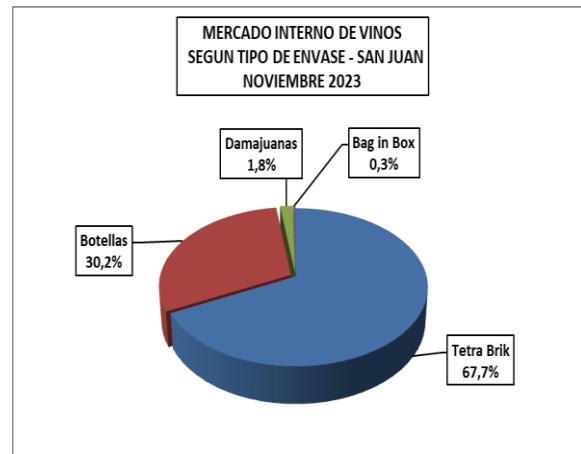
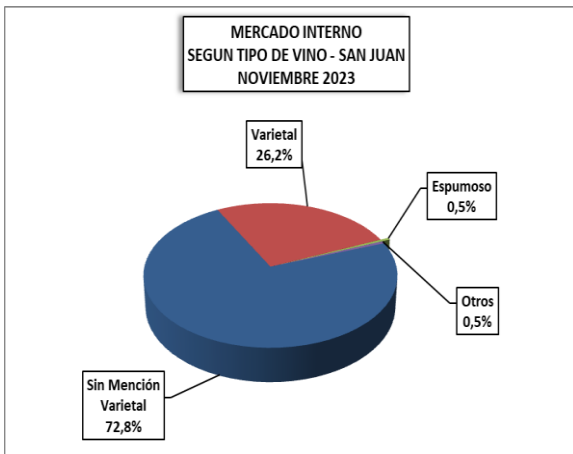
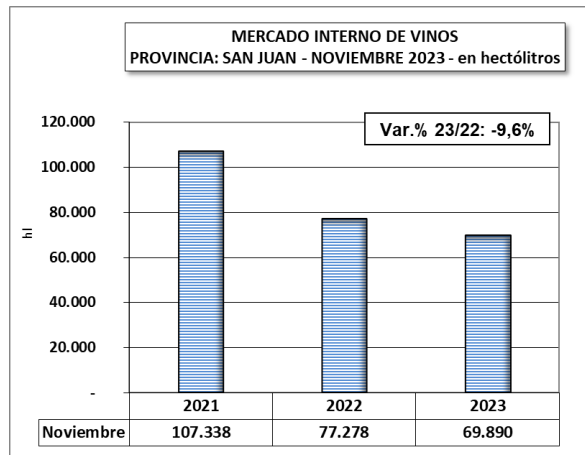
El volumen vendido por Mendoza en el mercado interno acumulado de ENEERO-NOVIEMBRE 2023 manifiesta una disminución del 7,3% comparado con el 2022. Se observa disminución en las ventas de vino sin mención varietal blanco (-4,4%), sin mención varietal color (-0,2%), varietal blanco (-23,6%) y varietal color (-16,3%).

SAN JUAN

El total de vino comercializado en el mercado interno por San Juan asciende a 69.890 hl, lo que indica una caída del 9,6% respecto al mes de NOVIEMBRE del año 2022.

El 72,8% del volumen enviado a mercado interno corresponde a vinos sin mención varietal, un 5,1% menor que el mismo mes del año anterior. El vino varietal, tuvo una participación del 26,2% en el total comercializado y una caída del 20,4% en las ventas.

El 67,7% de las ventas corresponde a envases multilaminados. Le siguen en importancia las botellas con el 30,2%, damajuanas con el 1,8% y bag in box 0,3%.



El volumen comercializado en el período ENERO – NOVIEMBRE de 2023 fue un 16,2% menor a igual período del año anterior. Se observa disminución en vino sin mención varietal blanco (-6,4%), vino sin mención varietal color (-20,4%), varietal blanco (-30%) y varietal color (-15,5%).

LA RIOJA

Las ventas en el mercado interno en NOVIEMBRE 2023 totalizaron 14.810 hl, lo cual manifiesta una disminución del 17,3% con respecto al mismo mes del año 2022.

El 52,2% de lo comercializado fue en botella, el 46,1% en tetra brik y el 1,7% damajuanas.

El 44,4% del volumen corresponde a vino regional, el 32,4% a vino sin mención varietal y el 23,2% a vino varietal.

CÓRDOBA

Las ventas en el mercado interno en NOVIEMBRE 2023 fueron de 460 hl, lo que indica una caída del 27,5% con respecto al mismo mes del año 2022.

El 99,4% de lo comercializado fue en botellas y el 0,6% en bag in box.

El vino sin mención varietal participó con el 61% de las ventas, el vino varietal 33%, el regional 2,7%, los especiales 1,7% y el espumoso 1,6%.

SALTA

Las ventas en el mercado interno de Salta en NOVIEMBRE 2023 fueron de 11.618 hl, con una caída del 35,4% con respecto al mismo mes del año 2022.

Las ventas en botellas participaron con el 70,6%, las damajuanas con el 16,2% y el tetra brik con el 13,2%.

Respecto al tipo de vino comercializado, se observa que el 68,9% corresponde a vino varietal, el 25,4% a vino sin mención varietal, el 5,5% a vino regional y el 0,2% vino espumoso.

NEUQUÉN

Las ventas en el mercado interno de Neuquén en NOVIEMBRE 2023 fueron de 4.779 hl, un 12,2% mayores a las ocurridas en igual período del año anterior.

El 100% de lo comercializado corresponde a botellas.

El 83,6% del volumen fue vino varietal y el 16,4% vino espumoso.

RÍO NEGRO

Las ventas en el mercado interno de esta provincia en NOVIEMBRE 2023 fueron de 1.284 hl, lo que revela una disminución del 11,5% respecto al mismo mes del año 2022.

Las ventas en botellas representaron el 57,2% del total y las damajuanas el 42,6%.

El 59,8% del volumen vendido corresponde a vino varietal, el 38,7% a vino sin mención varietal y 1,5% vino espumoso.

CATAMARCA

El volumen comercializado en el mercado interno fue de 228 hl lo que representó una disminución del 44,3% con respecto a NOVIEMBRE del año 2022.

El 81,9% del total de ventas corresponde a botellas, el 17,2% a damajuanas y el 0,8% a otros envases.

El 93,2% del total comercializado en el mercado interno fue vino varietal y el 6,8% vino regional.

OTRAS PROVINCIAS

Las provincias de Buenos Aires, La Pampa, Tucumán, Entre Ríos, Jujuy, Chubut y San Luis comercializaron un total de 1.337 hl en el mercado interno, un 3,7% mayor que en el mismo mes del año anterior.

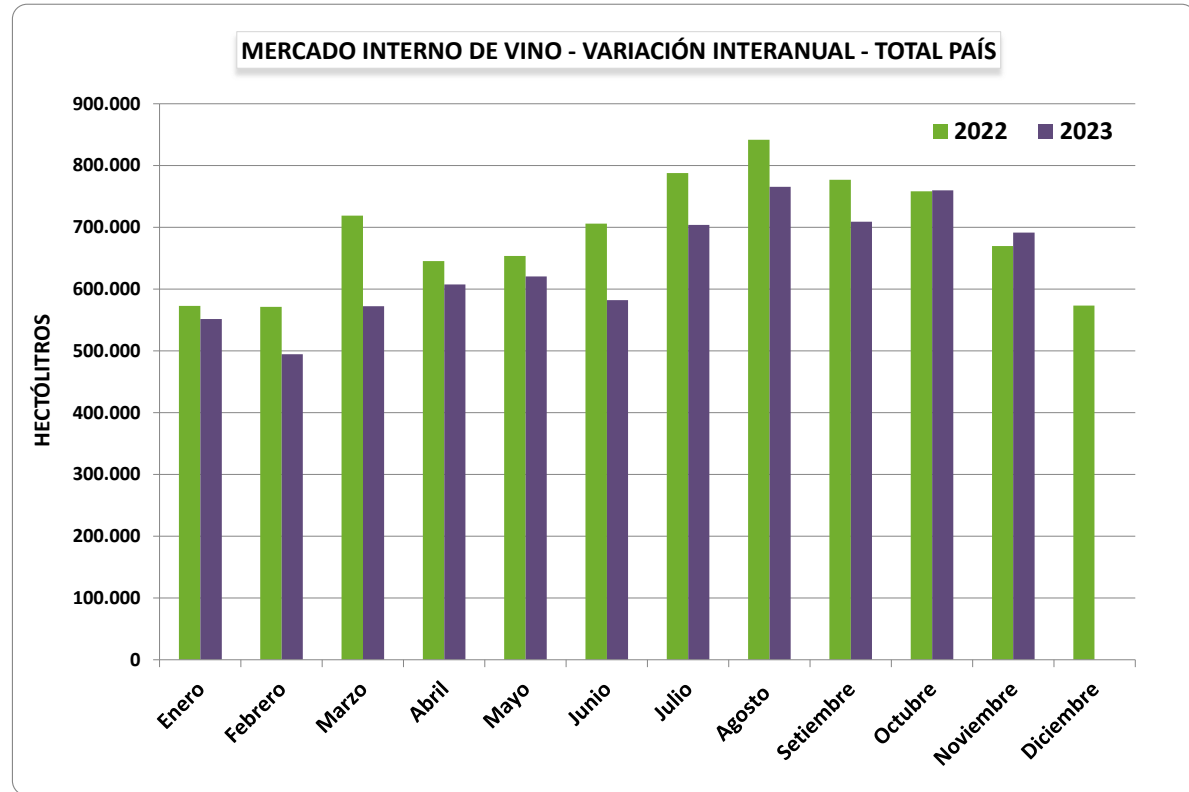
El 80,8% correspondió a botellas, el 18,7% damajuanas y el 0,5% a lata.

El 56,9% del volumen comercializado correspondió a vino sin mención varietal, el 41,6% a vino varietal, el 1,1% espumoso y el 0,5% regional.

2. CUADROS Y GRÁFICOS MERCADO INTERNO NOVIEMBRE2023

MERCADO INTERNO DE VINO POR MES - VARIACIÓN INTERANUAL 2022-2023 - En hectólitros - Datos Provisorios

MESES	TOTAL PAIS		
	2022	2023	Var. % 23/22
Total 11 meses	7.702.744	7.058.091	-8,4
Promedio mensual	700.249	641.645	-8,4
Enero	572.664	551.471	-3,7
Febrero	571.428	494.455	-13,5
Marzo	719.073	572.279	-20,4
Abril	645.189	607.348	-5,9
Mayo	653.838	620.376	-5,1
Junio	706.138	581.906	-17,6
Julio	787.803	703.999	-10,6
Agosto	841.569	765.499	-9,0
Setiembre	776.860	709.335	-8,7
Octubre	758.340	759.893	0,2
Noviembre	669.842	691.530	3,2
Diciembre	573.354	-	
TOTAL ANUAL	8.276.098		



MERCADO INTERNO DE VINO POR MES POR PROVINCIAS - VARIACIÓN INTERANUAL 2022-2023 - En hectólitros - Datos Provisorios

MESES	MENDOZA			SAN JUAN			LA RIOJA			SALTA			NEUQUÉN			CÓRDOBA			RIO NEGRO			CATAMARCA		
	2022	2023	Var. % 23/22	2022	2023	Var. % 23/22	2022	2023	Var. % 23/22	2022	2023	Var. % 23/22	2022	2023	Var. % 23/22	2022	2023	Var. % 23/22	2022	2023	Var. % 23/22	2022	2023	Var. % 23/22
Total 11 meses	6.317.979	5.858.549	-7,3	995.930	835.011	-16,2	156.042	156.818	0,5	145.374	130.650	-10,1	44.391	40.768	-8,2	7.928	6.247	-21,2	14.868	12.448	-16,3	5.794	2.440	-57,9
Promedio mensual	574.362	532.595	-7,3	90.539	75.910	-16,2	14.186	14.256	0,5	13.216	11.877	-10,1	4.036	3.706	-8,2	721	568	-21,2	1.352	1.132	-16,3	527	222	-57,9
Enero	472.454	467.390	-1,1	71.714	55.500	-22,6	13.300	14.287	7,4	9.223	7.697	-16,6	2.503	3.622	44,7	628	587	-6,5	1.057	1.085	2,7	507	131	-74,2
Febrero	467.974	419.860	-10,3	79.507	48.331	-39,2	10.145	11.806	16,4	8.588	8.938	4,1	1.994	2.853	43,1	633	588	-7,2	1.067	943	-11,6	305	31	-89,9
Marzo	572.573	476.454	-16,8	108.992	64.252	-41,0	15.705	14.284	-9,0	12.960	11.579	-10,7	3.790	3.066	-19,1	733	315	-57,0	1.691	1.035	-38,8	649	82	-87,3
Abril	526.286	466.089	-11,4	88.366	107.342	21,5	11.195	16.878	50,8	11.765	10.586	-10,0	4.285	3.373	-21,3	845	756	-10,5	1.404	1.196	-14,8	287	223	-22,5
Mayo	544.578	517.808	-4,9	80.855	73.316	-9,3	9.984	12.967	29,9	11.705	10.043	-14,2	3.761	3.474	-7,6	652	565	-13,3	1.072	878	-18,1	417	220	-47,2
Junio	579.955	465.169	-19,8	96.151	83.073	-13,6	13.228	19.761	49,4	9.426	8.873	-5,9	3.661	1.559	-57,4	825	444	-46,2	1.396	1.133	-18,8	678	134	-80,3
Julio	638.763	573.153	-10,3	104.787	95.934	-8,4	20.772	11.665	-43,8	14.859	16.221	9,2	4.408	3.825	-13,2	777	460	-40,8	1.309	1.172	-10,5	715	298	-58,3
Agosto	702.150	644.621	-8,2	100.908	82.366	-18,4	13.636	15.379	12,8	15.983	14.655	-8,3	4.799	4.449	-7,3	735	700	-4,7	1.514	1.404	-7,3	574	474	-17,5
Setiembre	628.020	595.842	-5,1	105.290	76.200	-27,6	16.149	14.900	-7,7	17.043	14.201	-16,7	5.238	4.190	-20,0	852	768	-9,9	1.344	992	-26,2	717	465	-35,1
Octubre	636.597	645.038	1,3	82.083	78.806	-4,0	14.021	10.081	-28,1	15.836	16.239	2,5	5.694	5.578	-2,0	614	604	-1,6	1.562	1.325	-15,2	536	154	-71,2
Noviembre	548.628	587.124	7,0	77.278	69.890	-9,6	17.908	14.810	-17,3	17.986	11.618	-35,4	4.259	4.779	12,2	634	460	-27,5	1.451	1.284	-11,5	409	228	-44,3
Diciembre	459.072			82.684			13.163			10.988			4.014			529			1.394			158		
TOTAL ANUAL	6.777.051			1.078.614			169.205			156.361			48.405			8.457			16.262			5.952		

MESES	BUENOS AIRES			TUCUMÁN			LA PAMPA			SAN LUIS			ENTRE RIOS			JUJUY			CHUBUT			MISIONES		
	2022	2023	Var. % 23/22	2022	2023	Var. % 23/22	2022	2023	Var. % 23/22	2022	2023	Var. % 23/22	2022	2023	Var. % 23/22	2022	2023	Var. % 23/22	2022	2023	Var. % 23/22	2022	2023	Var. % 23/22
Total 11 meses	8.728	9.875	13,1	2.199	961	-56,3	1.346	1.258	-6,5	910	1.272	39,8	820	695	-15,3	365	961	163,2	71	139	96,4	-	-	-
Promedio mensual	793	898	13,1	200	87	-56,3	122	114	-6,5	83	116	39,8	75	63	-15,3	33	87	163,2	6	13	96,4	-	-	-
Enero	829	650	-21,6	84	66	-21,6	71	64	-10,5	67	44	-34,5	152	112	-26,3	69	218	217,9	7	20	194	-	-	-
Febrero	776	842	8,4	174	65	-62,4	156	56	-64,1	4	51	1.169	91	56	-38,9	7	27	263,0	6	9	34	-	-	-
Marzo	1.300	618	-52,4	374	56	-85,1	223	234	4,8	9	159	1.752	52	82	57,6	20	31,7	56,4	3	30	956,1	-	-	-
Abril	287	572	99,5	129	33	-74,5	82	103	25,2	116	75	-36	92	63	-31,7	44	52	18,3	5	6	18,0	-	-	-
Mayo	412	797	93,4	23	156	577,9	180	67	-62,7	113	26	-77	51	32	-36,8	28,8	20	-30,9	5	6	8,9	-	-	-
Junio	568	1.291	127,5	33	202	507,4	31	11	-65,1	118	150	27	35	63	77,1	27	37	39,8	6	5	-13,2	-	-	-
Julio	861	871	1,2	217	43	-80,0	77	89	15,8	88	155	77	148	77	-47,8	16	35	116,8	9	1	-90,5	-	-	-
Agosto	727	932	28,1	290	208	-28,3	126	74	-41,2	80	80	1	27	53	96,6	20	94	376,0	1	11	951,0	-	-	-
Setiembre	996	1.186	19,1	736	77	-89,6	185	183	-1,2	164	135	-18	69	60	-12,3	47	96	105,0	10	40	306,0	-	-	-
Octubre	1.014	1.406	38,7	50	11	-78,5	177	228	29,1	77	310	300	56	41	-26,5	18	63	250,0	6	9	43,7	-	-	-
Noviembre	958	710	-25,8	90	44	-51,1	37	149	297,9	74	87	18	48	57	18,2	68	286	318,5	13	4	-70,6	-	-	-
Diciembre	1.005			62			158			17			79			27			3			-		
TOTAL ANUAL	9.733			2.261			1.504			927			899			392			74			-		

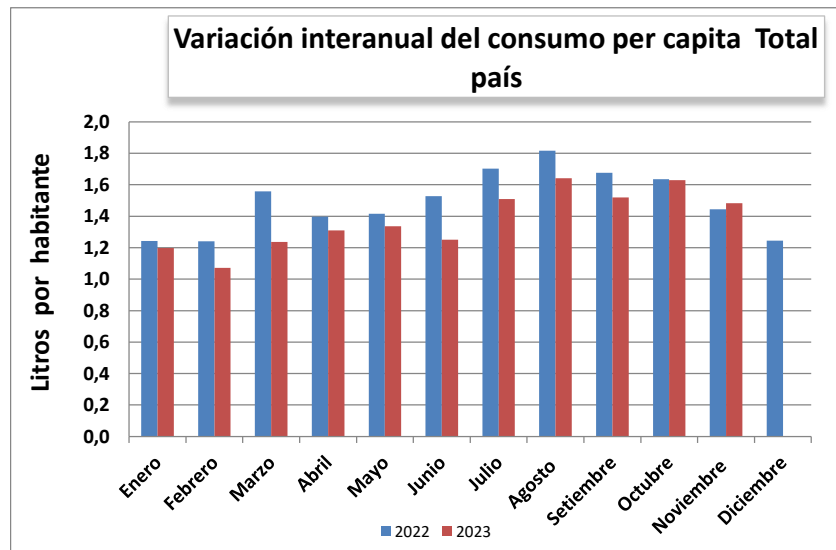
CONSUMO ESTIMADO PER CAPITA - COMPARATIVO MENSUAL - AÑO 2023

MESES	Estimación con Población Total (litros)		
	2022	2023	Var. % 23/22
Total 9 meses	13,58	12,07	-11,1
Promedio mensual	1,51	1,34	-11,1
Enero	1,24	1,20	-3,7
Febrero	1,24	1,07	-13,6
Marzo	1,56	1,24	-20,6
Abril	1,40	1,31	-6,2
Mayo	1,42	1,34	-5,6
Junio	1,53	1,25	-18,2
Julio	1,70	1,51	-11,4
Agosto	1,82	1,64	-9,7
Setiembre	1,68	1,52	-9,3
Octubre	1,64	1,63	-0,4
Noviembre	1,44	1,48	2,7
Diciembre	1,25		

Evolución anual 2005 al 2022

AÑOS	Consumo anual (litros per cápita)
2005	29,2
2006	29,2
2007	29,1
2008	27,8
2009	26,7
2010	24,9
2011	25,0
2012	25,1
2013	25,6
2014	23,3
2015	23,8
2016	21,6
2017	20,2
2018	18,9
2019	19,7
2020	20,8
2021	18,3
2022	18,0

Estimado con población total



MERCADO INTERNO DE VINOS POR TIPO DE VINO Y COLOR
TOTAL PAÍS - En hectólitros
COMPARATIVO MENSUAL 2022-2023 - Datos Provisorios

Mes	SIN MENCION VARIETAL									VARIETAL								
	BLANCO			COLOR			TOTAL			BLANCO			COLOR			TOTAL		
	2022	2023	Var% 23/22	2022	2023	Var% 23/22	2022	2023	Var% 23/22	2022	2023	Var% 23/22	2022	2023	Var% 23/22	2022	2023	Var% 23/22
Enero	140.619	123.834	-11,9	248.987	262.975	5,6	389.606	386.809	-0,7	25.011	20.261	-19,0	138.683	123.621	-10,9	163.694	143.882	-12,1
Febrero	141.356	110.798	-21,6	230.270	228.610	-0,7	371.627	339.408	-8,7	22.071	18.831	-14,7	151.761	119.731	-21,1	173.832	138.562	-20,3
Marzo	162.467	127.388	-21,6	315.675	253.437	-19,7	478.142	380.825	-20,4	35.965	19.797	-45,0	177.372	148.824	-16,1	213.337	168.621	-21,0
Abril	142.269	158.848	11,7	259.738	255.360	-1,7	402.008	414.209	3,0	27.067	23.863	-11,8	186.204	145.111	-22,1	213.270	168.974	-20,8
Mayo	134.107	142.762	6,5	270.608	238.761	-11,8	404.716	381.523	-5,7	27.745	27.741	-0,01	187.155	177.458	-5,2	214.900	205.199	-4,5
Junio	104.884	68.656	-34,5	300.466	308.073	2,5	405.351	376.729	-7,1	30.617	25.446	-16,9	234.932	148.003	-37,0	265.549	173.449	-34,7
Julio	128.559	91.979	-28,5	373.613	381.543	2,1	502.172	473.522	-5,7	38.609	32.730	-15,2	212.816	166.399	-21,8	251.425	199.129	-20,8
Agosto	131.865	102.542	-22,2	372.024	383.718	3,1	503.889	486.260	-3,5	45.041	30.643	-32,0	238.138	202.716	-14,9	283.179	233.359	-17,6
Septiembre	119.236	116.860	-2,0	336.165	319.843	-4,9	455.401	436.703	-4,1	52.916	38.528	-27,2	212.292	188.633	-11,1	265.208	227.161	-14,3
Octubre	127.128	158.625	24,8	344.660	336.039	-2,5	471.788	494.665	4,8	33.077	22.728	-31,3	203.963	190.654	-6,5	237.040	213.381	-10,0
Noviembre	78.665	139.242	77,0	303.462	290.871	-4,1	382.127	430.113	12,6	36.797	25.156	-31,6	204.539	193.092	-5,6	241.336	218.248	-9,6
Diciembre	140.072	-	-	241.888	-	-	381.960	-	-	25.051	-	-	132.703	-	-	157.754	-	-
Total a Nov.	1.411.157	1.341.535	-4,9	3.355.669	3.259.230	-2,9	4.766.826	4.600.765	-3,5	374.915	285.723	-23,8	2.147.855	1.804.242	-16,0	2.522.770	2.089.965	-17,2

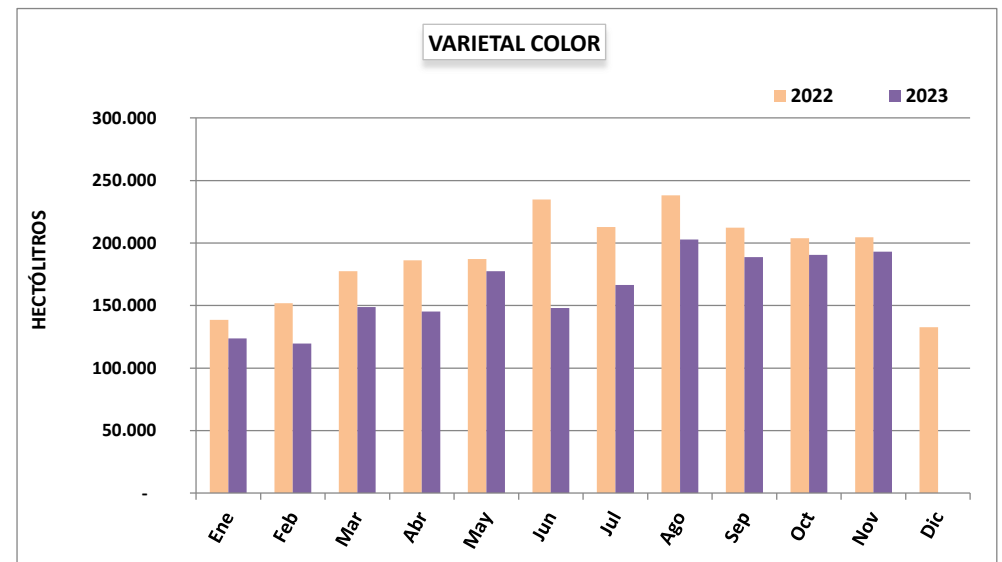
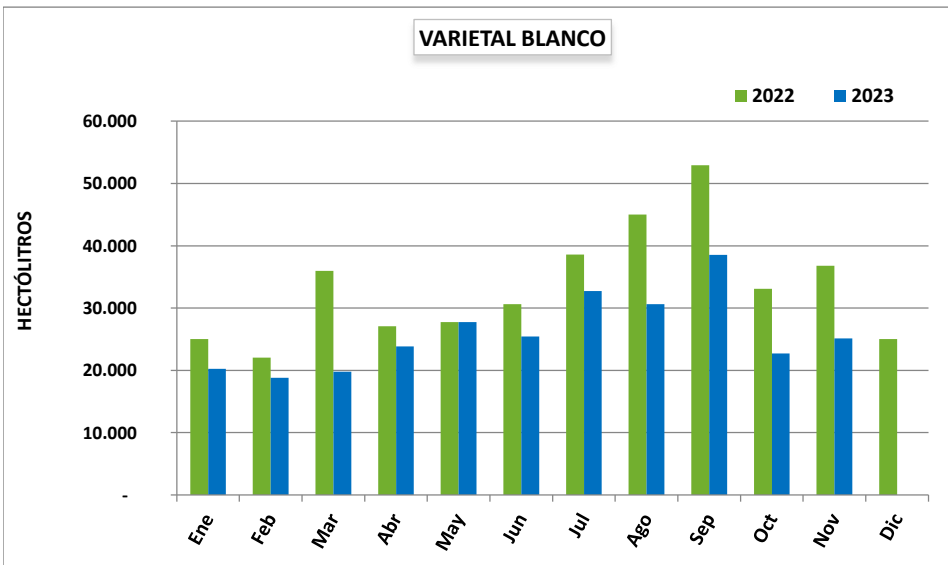
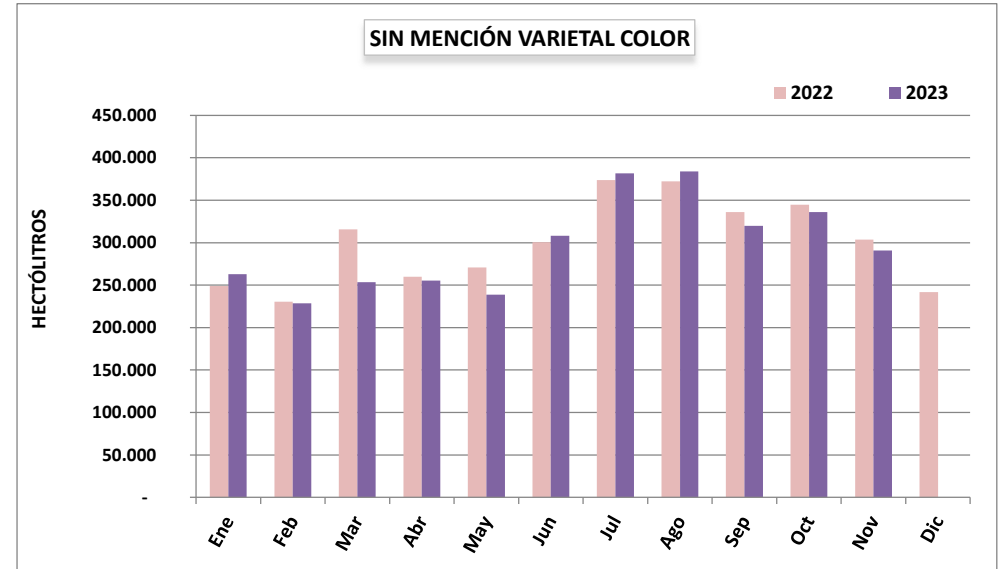
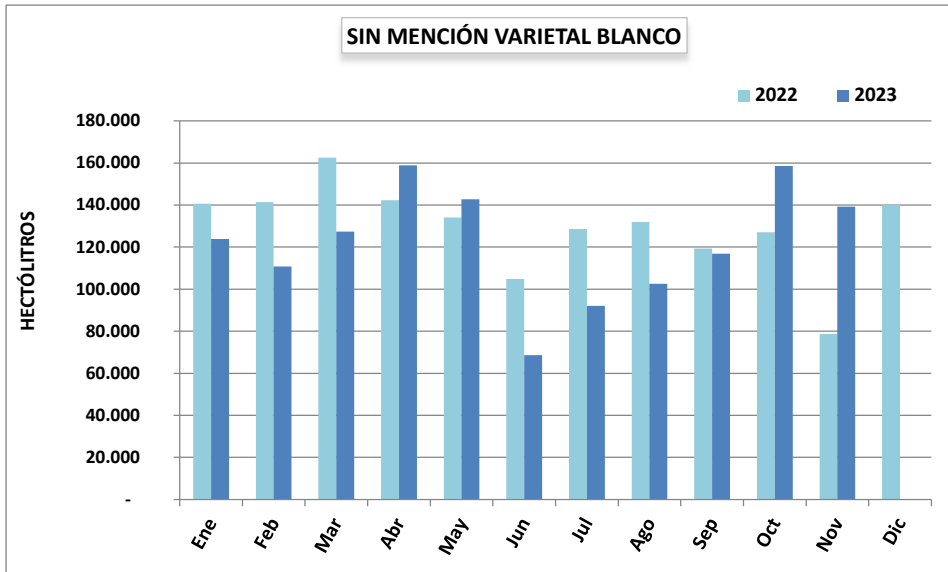
Mes	OTROS VINOS*									TOTAL POR COLOR**								
	BLANCO			COLOR			TOTAL			BLANCO			COLOR			TOTAL		
	2022	2023	Var% 23/22	2022	2023	Var% 23/22	2022	2023	Var% 23/22	2022	2023	Var% 23/22	2022	2023	Var% 23/22	2022	2023	Var% 23/22
Enero	15.901	17.374	9,3	3.463	3.406	-1,6	19.364	20.780	7,3	181.531	161.469	-11,1	391.133	390.002	-0,3	572.664	551.471	-3,7
Febrero	20.874	13.833	-33,7	4.983	2.116	-57,5	25.857	15.949	-38,3	184.302	143.462	-22,2	387.014	350.458	-9,4	571.316	493.919	-13,5
Marzo	22.856	19.334	-15,4	4.738	2.898	-38,8	27.594	22.233	-19,4	221.288	166.519	-24,7	497.785	405.159	-18,6	719.073	571.679	-20,5
Abril	24.747	18.359	-25,8	5.164	5.806	12,4	29.911	24.163	-19,2	194.083	201.071	3,6	451.106	406.277	-9,9	645.189	607.348	-5,9
Mayo	28.586	28.153	-1,5	5.636	5.500	-2,4	34.222	33.654	-1,7	190.438	198.657	4,3	463.400	421.720	-9,0	653.838	620.376	-5,1
Junio	27.816	25.679	-7,7	6.846	5.362	-21,7	34.662	31.041	-10,4	163.317	119.780	-26,7	542.244	461.438	-14,9	705.561	581.218	-17,6
Julio	24.231	23.447	-3,2	6.203	6.532	5,3	30.435	29.979	-1,5	191.399	148.156	-22,6	592.633	554.474	-6,4	784.032	702.630	-10,4
Agosto	44.662	36.087	-19,2	9.370	8.119	-13,3	54.033	44.206	-18,2	221.569	169.271	-23,6	619.532	594.554	-4,0	841.101	763.825	-9,2
Septiembre	45.849	37.339	-18,6	8.670	8.132	-6,2	54.520	45.471	-16,6	218.001	192.727	-11,6	557.127	516.607	-7,3	775.128	709.335	-8,5
Octubre	40.323	40.680	0,9	8.557	9.589	12,1	48.880	50.269	2,8	200.527	222.033	10,7	557.180	536.282	-3,8	757.708	758.315	0,1
Noviembre	35.664	33.497	-6,1	9.031	7.632	-15,5	44.695	41.129	-8,0	151.126	197.895	30,9	517.032	491.595	-4,9	668.158	689.490	3,2
Diciembre	27.307	-	-	5.704	-	-	33.011	-	-	192.430	-	-	380.295	-	-	572.726	-	-
Total a Nov.	331.509	293.781	-11,4	72.662	65.094	-10,4	404.171	358.872	-11,2	2.117.581	1.921.039	-9,3	5.576.186	5.128.566	-8,0	7.693.767	7.049.605	-8,4

* OTROS VINOS: incluye vinos espumosos, especiales, frisantes, gasificados, cóctel de vino y vino ríal. No incluye espumosos frutados con pulpas sin determinar color

** TOTAL POR COLOR: no incluye vinos "sin determinar color"

MERCADO INTERNO DE VINOS POR TIPO DE VINO Y COLOR - TOTAL PAÍS

COMPARATIVO MENSUAL 2022-2023 - Datos Provisorios



MERCADO INTERNO DE VINOS POR TIPO DE VINO Y COLOR
MENDOZA - En hectólitros
COMPARATIVO MENSUAL 2022-2023 - Datos Provisorios

MES	SIN MENCION VARIETAL									VARIETAL								
	BLANCO			COLOR			TOTAL			BLANCO			COLOR			TOTAL		
	2022	2023	Var% 23/22	2022	2023	Var% 23/22	2022	2023	Var% 23/22	2022	2023	Var% 23/22	2022	2023	Var% 23/22	2022	2023	Var% 23/22
Enero	109.944	98.620	-10,3	205.885	224.642	9,1	315.829	323.262	2,4	22.365	17.265	-22,8	115.412	106.776	-7,5	137.777	124.041	-10,0
Febrero	109.485	89.559	-18,2	182.151	197.776	8,6	291.635	287.335	-1,5	17.649	14.625	-17,1	133.908	101.898	-23,9	151.557	116.523	-23,1
Marzo	129.247	91.363	-29,3	240.452	221.507	-7,9	369.699	312.870	-15,4	27.265	16.464	-39,6	148.497	124.656	-16,1	175.763	141.120	-19,7
Abril	112.751	96.020	-14,8	205.786	204.639	-0,6	318.537	300.659	-5,6	21.295	18.120	-14,9	157.324	123.667	-21,4	178.619	141.787	-20,6
Mayo	108.642	118.940	9,5	223.924	196.146	-12,4	332.565	315.086	-5,3	18.865	23.070	22,3	159.740	146.293	-8,4	178.604	169.362	-5,2
Junio	80.402	56.372	-29,9	238.290	237.453	-0,4	318.692	293.826	-7,8	26.021	20.412	-21,6	200.546	120.348	-40,0	226.567	140.760	-37,9
Julio	93.956	68.222	-27,4	301.178	311.229	3,3	395.135	379.451	-4,0	32.283	23.194	-28,2	178.001	139.689	-21,5	210.285	162.884	-22,5
Agosto	107.139	88.799	-17,1	309.552	321.358	3,8	416.691	410.158	-1,6	34.319	24.021	-30,0	198.722	165.427	-16,8	233.042	189.448	-18,7
Septiembre	84.406	89.917	6,5	273.848	272.949	-0,3	358.254	362.867	1,3	41.380	30.174	-27,1	174.338	158.368	-9,2	215.719	188.542	-12,6
Octubre	102.114	137.192	34,4	293.338	281.036	-4,2	395.452	418.228	5,8	22.802	15.625	-31,5	170.834	161.543	-5,4	193.636	177.168	-8,5
Noviembre	59.501	114.813	93,0	248.105	247.859	-0,1	307.606	362.672	17,9	25.803	18.588	-28,0	170.194	164.229	-3,5	195.997	182.817	-6,7
Diciembre	111.550			186.112			297.662			18.104			111.228			129.333		
Total a octubre	1.097.587	1.049.819	-4,4	2.722.508	2.716.595	-0,2	3.820.095	3.766.415	-1,4	290.049	221.558	-23,6	1.807.517	1.512.894	-16,3	2.097.566	1.734.451	-17,3

Mes	OTROS VINOS*									TOTAL POR COLOR**								
	BLANCO			COLOR			TOTAL			BLANCO			COLOR			TOTAL		
	2022	2023	Var% 23/22	2022	2023	Var% 23/22	2022	2023	Var% 23/22	2022	2023	Var% 23/22	2022	2023	Var% 23/22	2022	2023	Var% 23/22
Enero	15.427	16.915	9,6	3.421	3.172	-7,3	18.848	20.087	6,6	147.736	132.800	-10,1	324.718	334.590	3,0	472.454	467.390	-1,1
Febrero	19.973	13.640	-31,7	4.697	1.826	-61,1	24.670	15.466	-37,3	147.107	117.825	-19,9	320.755	301.500	-6,0	467.862	419.325	-10,4
Marzo	22.550	19.158	-15,0	4.562	2.706	-40,7	27.111	21.864	-19,4	179.062	126.985	-29,1	393.511	348.869	-11,3	572.573	475.854	-16,9
Abril	24.380	18.011	-26,1	4.749	5.632	18,6	29.130	23.643	-18,8	158.427	132.151	-16,6	367.860	333.938	-9,2	526.286	466.089	-11,4
Mayo	27.860	27.943	0,3	5.548	5.416	-2,4	33.408	33.359	-0,1	155.367	169.952	9,4	389.211	347.856	-10,6	544.578	517.808	-4,9
Junio	27.318	24.901	-8,8	6.802	4.995	-26,6	34.120	29.896	-12,4	133.741	101.685	-24,0	445.638	362.796	-18,6	579.378	464.481	-19,8
Julio	23.517	23.110	-1,7	6.055	6.339	4,7	29.572	29.449	-0,4	149.756	114.526	-23,5	485.235	457.258	-5,8	634.991	571.784	-10,0
Agosto	43.281	35.364	-18,3	8.668	7.977	-8,0	51.949	43.341	-16,6	184.739	148.184	-19,8	516.942	494.763	-4,3	701.682	642.946	-8,4
Septiembre	43.919	36.450	-17,0	8.397	7.984	-4,9	52.315	44.433	-15,1	169.706	156.541	-7,8	456.583	439.301	-3,8	626.288	595.842	-4,9
Octubre	38.698	38.844	0,4	8.179	9.220	12,7	46.877	48.064	2,5	163.613	191.661	17,1	472.352	451.799	-4,4	635.965	643.461	1,2
Noviembre	34.563	32.364	-6,4	8.778	7.231	-17,6	43.341	39.595	-8,6	119.867	165.765	38,3	427.077	419.319	-1,8	546.944	585.083	7,0
Diciembre	25.957			5.492			31.449			155.611			302.832			458.443		
Total a octubre	321.485	286.698	-10,8	69.856	62.499	-10,5	391.341	349.197	-10,8	1.709.120	1.558.075	-8,8	4.599.881	4.291.988	-6,7	6.309.002	5.850.063	-7,3

* OTROS VINOS: incluye vinos espumosos, especiales, frisantes, gasificados, cóctel de vino y vino riual. No incluye espumosos frutados con pulpas sin determinar color

** TOTAL POR COLOR: no incluye vinos "sin determinar color"

MERCADO INTERNO DE VINOS POR TIPO DE VINO Y COLOR
SAN JUAN - En hectólitros
COMPARATIVO MENSUAL 2022-2023 - Datos Provisorios

Mes	SIN MENCION VARIETAL									VARIETAL								
	BLANCO			COLOR			TOTAL			BLANCO			COLOR			TOTAL		
	2022	2023	Var% 23/22	2022	2023	Var% 23/22	2022	2023	Var% 23/22	2022	2023	Var% 23/22	2022	2023	Var% 23/22	2022	2023	Var% 23/22
Enero	23.988	19.759	-17,6	32.441	24.434	-24,7	56.429	44.192	-21,7	640	929	45,2	14.229	10.303	-27,6	14.869	11.232	-24,5
Febrero	27.569	17.950	-34,9	37.654	18.183	-51,7	65.223	36.132	-44,6	1.792	1.066	-40,5	11.655	10.766	-7,6	13.447	11.831	-12,0
Marzo	24.251	29.521	21,7	64.631	19.940	-69,1	88.882	49.462	-44,4	2.624	587	-77,6	17.284	14.025	-18,9	19.908	14.612	-26,6
Abril	25.336	55.381	118,6	45.336	38.595	-14,9	70.672	93.976	33,0	2.028	1.922	-5,2	14.979	11.217	-25,1	17.007	13.139	-22,7
Mayo	21.824	19.205	-12,0	39.462	31.527	-20,1	61.286	50.733	-17,2	3.975	1.669	-58,0	15.541	20.764	33,6	19.516	22.433	14,9
Junio	20.237	8.280	-59,1	49.550	52.013	5,0	69.787	60.293	-13,6	2.371	2.241	-5,5	23.841	19.901	-16,5	26.212	22.142	-15,5
Julio	25.525	19.353	-24,2	57.479	58.340	1,5	83.003	77.694	-6,4	1.108	3.048	175,1	20.527	14.857	-27,6	21.635	17.904	-17,2
Agosto	19.527	10.476	-46,4	52.442	46.600	-11,1	71.969	57.076	-20,7	3.036	1.806	-40,5	24.212	23.111	-4,5	27.248	24.917	-8,6
Septiembre	29.383	21.573	-26,6	44.632	33.642	-24,6	74.015	55.215	-25,4	3.802	2.419	-36,4	26.643	18.153	-31,9	30.445	20.572	-32,4
Octubre	22.156	16.593	-25,1	38.582	44.769	16,0	60.738	61.362	1,0	3.821	1.952	-48,9	16.491	14.230	-13,7	20.312	16.182	-20,3
Noviembre	14.208	19.783	39,2	39.439	31.128	-21,1	53.647	50.911	-5,1	3.039	2.139	-29,6	19.948	16.162	-19,0	22.987	18.301	-20,4
Diciembre	21.121			46.540			67.662	-		2.478			11.690			14.168	-	
Total a octubre	254.004	237.874	-6,4	501.647	399.171	-20,4	755.652	637.045	-15,7	28.236	19.778	-30,0	205.351	173.487	-15,5	233.586	193.265	-17,3

Mes	OTROS VINOS*									TOTAL POR COLOR**								
	BLANCO			COLOR			TOTAL			BLANCO			COLOR			TOTAL		
	2022	2023	Var% 23/22	2022	2023	Var% 23/22	2022	2023	Var% 23/22	2022	2023	Var% 23/22	2022	2023	Var% 23/22	2022	2023	Var% 23/22
Enero	406	64	-84,3	10	12	11,3	416	75	-81,9	25.034	20.752	-17,1	46.680	34.748	-25,6	71.714	55.500	-22,6
Febrero	576	108	-81,3	261	260	-0,6	837	368	-56,1	29.937	19.123	-36,1	49.571	29.208	-41,1	79.507	48.331	-39,2
Marzo	85	91	7,0	117	88	-25,2	202	178	-11,7	26.960	30.199	12,0	82.032	34.053	-58,5	108.992	64.252	-41,0
Abril	296	113	-61,7	390	114	-70,7	686	227	-66,9	27.660	57.415	107,6	60.706	49.927	-17,8	88.366	107.342	21,5
Mayo	24	75	213,2	29	76	163,7	53	151	186,1	25.823	20.949	-18,9	55.032	52.367	-4,8	80.855	73.316	-9,3
Junio	116	348	199,4	36	290	708,9	152	638	319,3	22.724	10.869	-52,2	73.427	72.204	-1,7	96.151	83.073	-13,6
Julio	124	167	34,4	24	169	598,8	148	335	126,4	26.756	22.568	-15,7	78.030	73.365	-6,0	104.787	95.934	-8,4
Agosto	1.124	310	-72,4	566	64	-88,7	1.691	374	-77,9	23.687	12.592	-46,8	77.220	69.774	-9,6	100.908	82.366	-18,4
Septiembre	773	321	-58,5	56	92	63,6	830	413	-50,2	33.959	24.313	-28,4	71.331	51.887	-27,3	105.290	76.200	-27,6
Octubre	803	984	22,5	230	278	20,7	1.033	1.262	22,1	26.780	19.529	-27,1	55.304	59.276	7,2	82.083	78.806	-4,0
Noviembre	435	443	1,9	209	236	12,6	644	679	5,4	17.682	22.365	26,5	59.596	47.525	-20,3	77.278	69.890	-9,6
Diciembre	757			97			854	-		24.357	-		58.327	-		82.684	-	
Total a octubre	4.762	3.023	-36,5	1.930	1.677	-13,1	6.692	4.701	-29,8	287.002	260.675	-9,2	708.928	574.335	-19,0	995.930	835.011	-16,2

* OTROS VINOS: incluye vinos espumosos, especiales, frisantes, gasificados, cóctel de vino y vino ríal. No incluye espumosos frutados con pulpas sin determinar color

** TOTAL POR COLOR: no incluye vinos "sin determinar color"

MERCADO INTERNO DE VINOS POR TIPO DE VINO Y COLOR
LA RIOJA - En hectólitros
COMPARATIVO MENSUAL 2017-2018 - Datos Provisorios

Mes	SIN MENCION VARIETAL									VARIETAL								
	BLANCO			COLOR			TOTAL			BLANCO			COLOR			TOTAL		
	2022	2023	Var% 23/22	2022	2023	Var% 23/22	2022	2023	Var% 23/22	2022	2023	Var% 23/22	2022	2023	Var% 23/22	2022	2023	Var% 23/22
Enero	2.839	2.901	2,2	7.300	9.857	35,0	10.139	12.757	25,8	432	332	-23,0	2.729	1.197	-56,1	3.160	1.529	-51,6
Febrero	1.692	1.470	-13,1	6.710	8.475	26,3	8.402	9.946	18,4	307	142	-53,8	1.436	1.718	19,7	1.743	1.860	6,7
Marzo	6.335	3.970	-37,3	7.768	7.350	-5,4	14.103	11.320	-19,7	519	788	51,7	1.082	2.176	101,1	1.601	2.964	85,1
Abril	3.094	3.601	16,4	5.444	8.092	48,6	8.539	11.692	36,9	216	1.850	754,9	2.440	3.335	36,7	2.656	5.186	95,2
Mayo	2.277	2.548	11,9	4.347	7.498	72,5	6.624	10.047	51,7	466	350	-25,0	2.893	2.571	-11,1	3.359	2.921	-13,1
Junio	2.400	2.163	-9,9	8.878	14.799	66,7	11.279	16.962	50,4	299	444	48,5	1.650	2.355	42,7	1.949	2.799	43,6
Julio	7.795	2.585	-66,8	10.357	7.097	-31,5	18.152	9.682	-46,7	265	211	-20,2	2.355	1.772	-24,8	2.620	1.983	-24,3
Agosto	3.457	2.253	-34,8	6.279	11.202	78,4	9.736	13.455	38,2	398	233	-41,4	3.502	1.690	-51,7	3.900	1.924	-50,7
Septiembre	2.579	3.123	21,1	11.715	9.269	-20,9	14.294	12.392	-13,3	273	387	41,6	1.582	2.121	34,1	1.855	2.508	35,2
Octubre	1.327	1.174	-11,6	9.431	4.472	-52,6	10.758	5.645	-47,5	543	215	-60,4	2.720	4.220	55,1	3.263	4.435	35,9
Noviembre	2.938	2.787	-5,2	11.573	8.586	-25,8	14.512	11.373	-21,6	279	745	166,7	3.117	2.692	-13,6	3.396	3.437	1,2
Diciembre	5.191			5.120			10.311	-		225			2.626			2.852	-	
Total a octubre	36.734	28.574	-22,2	89.803	96.698	7,7	126.537	125.272	-1,0	3.999	5.698	42,5	25.506	25.848	1,3	29.505	31.546	6,9

Mes	OTROS VINOS*									TOTAL POR COLOR**								
	BLANCO			COLOR			TOTAL			BLANCO			COLOR			TOTAL		
	2022	2023	Var% 23/22	2022	2023	Var% 23/22	2022	2023	Var% 23/22	2022	2023	Var% 23/22	2022	2023	Var% 23/22	2022	2023	Var% 23/22
Enero	-	-	-	-	-	-	-	-	-	3.271	3.233	-1	10.029	11.054	10,2	13.300	14.287	7,4
Febrero	-	-	-	-	-	-	-	-	-	1.999	1.612	-19,3	8.146	10.194	25,1	10.145	11.806	16,4
Marzo	-	-	-	-	-	-	-	-	-	6.855	4.757	-30,6	8.850	9.527	7,6	15.705	14.284	-9,0
Abril	-	-	-	-	-	-	-	-	-	3.311	5.451	64,6	7.884	11.427	44,9	11.195	16.878	50,8
Mayo	-	-	-	-	-	-	-	-	-	2.744	2.898	5,6	7.240	10.069	39,1	9.984	12.967	29,9
Junio	-	-	-	-	-	-	-	-	-	2.700	2.607	-3,4	10.528	17.154	62,9	13.228	19.761	49,4
Julio	-	-	-	-	-	-	-	-	-	8.059	2.797	-65,3	12.712	8.868	-30,2	20.772	11.665	-43,8
Agosto	-	-	-	-	-	-	-	-	-	3.855	2.486	-35,5	9.781	12.893	31,8	13.636	15.379	12,8
Septiembre	-	-	-	-	-	-	-	-	-	2.852	3.510	23,1	13.297	11.390	-14,3	16.149	14.900	-7,7
Octubre	-	-	-	-	-	-	-	-	-	1.870	1.389	-25,8	12.151	8.692	-28,5	14.021	10.081	-28,1
Noviembre	-	-	-	-	-	-	-	-	-	3.218	3.532	9,8	14.690	11.278	-23,2	17.908	14.810	-17,3
Diciembre	-	-	-	-	-	-	-	-	-	5.416	-		7.747	-		13.163	-	
Total a octubre	-	-	-	-	-	-	-	-	-	40.734	34.272	-15,9	115.308	122.546	6,3	156.042	156.818	0,5

* OTROS VINOS: incluye vinos espumosos, especiales, frisantes, gasificados, cóctel de vino y vino ríal. No incluye espumosos frutados con pulpas sin determinar color

** TOTAL POR COLOR: no incluye vinos "sin determinar color"

MERCADO INTERNO DE VINOS POR TIPO DE VINO Y COLOR
CÓRDOBA - En hectólitros
COMPARATIVO MENSUAL 2022-2023 - Datos Provisorios

Mes	SIN MENCION VARIETAL									VARIETAL								
	BLANCO			COLOR			TOTAL			BLANCO			COLOR			TOTAL		
	2022	2023	Var% 23/22	2022	2023	Var% 23/22	2022	2023	Var% 23/22	2022	2023	Var% 23/22	2022	2023	Var% 23/22	2022	2023	Var% 23/22
Enero	-	43	-	405	434	7,3	405	477	18	36	11	-68,3	175	89	-49,3	211	100	-52,5
Febrero	-	-	-	333	443	32,9	333	443	32,9	59	6	-89,2	141	130	-8,0	200	136	-31,9
Marzo	-	-	-	548	154	-71,9	548	154	-71,9	26	22	-17,0	151	127	-15,8	178	149	-16,0
Abril	-	-	-	632	590	-6,7	632	590	-6,7	94	25	-73,8	118	105	-10,8	211	129	-38,7
Mayo	-	-	-	491	432	-11,9	491	432	-11,9	33	11	-65,9	127	120	-6,0	160	131	-18,3
Junio	-	-	-	663	319	-52,0	663	319	-52,0	18	8	-55,6	143	106	-26,3	161	114	-29,5
Julio	3	-	-	616	291	-52,8	619	291	-53,0	30	62	106,8	115	86	-24,8	145	149	2,5
Agosto	1	-	-	616	511	-17,1	617	511	-17,3	14	25	81,5	93	144	54,8	107	169	58,2
Septiembre	-	-	-	630	631	0,2	630	631	0,2	14	6	-56,5	148	112	-24,2	163	119	-27,1
Octubre	-	65	-	360	326	-9,4	360	391	8,6	96	8	-91,6	147	196	32,9	243	204	-16,2
Noviembre	-	10	-	447	283	-36,6	447	293	-34,3	44	29	-34,6	129	123	-4,7	173	152	-12,3
Diciembre	-	-	-	355	-	-	355	-	-	31	-	-	128	-	-	159	-	-
Total a octubre	4	118	3.269,1	5.741	4.414	-23,1	5.745	4.532	-21,1	464	214	-53,9	1.488	1.338	-10,1	1.952	1.551	-20,5

Mes	OTROS VINOS*									TOTAL POR COLOR**								
	BLANCO			COLOR			TOTAL			BLANCO			COLOR			TOTAL		
	2022	2023	Var% 23/22	2022	2023	Var% 23/22	2022	2023	Var% 23/22	2022	2023	Var% 23/22	2022	2023	Var% 23/22	2022	2023	Var% 23/22
Enero	9	8	-13,9	3	2	-45,7	12	9	-22,6	45	62	39	583	525	-10,0	628	587	-6,5
Febrero	86	7	-91,7	14	1	-91,9	100	8	-91,7	144	13	-90,7	489	574	17,5	633	588	-7,2
Marzo	6	11	86,5	1	1	-20,7	7	12	66,2	32	33	1,7	701	283	-59,6	733	315	-57,0
Abril	1	23	1.508	0,2	13	8.288	2	36	2.190	95	48	-50,0	750	708	-5,5	845	756	-10,5
Mayo	1	1	0,9	-	1	-	1	2	80,6	34	12	-63,8	618	553	-10,6	652	565	-13,3
Junio	0	6	1.697	0,1	6	6.267	0,4	11	2.700	18	14	-24,6	807	430	-46,7	825	444	-46,2
Julio	13	19	47,6	-	1	-	13	20	57,4	45	81	78,4	731	379	-48,2	777	460	-40,8
Agosto	11	13	23,8	-	7	-	11	20	87,5	25	38	50,5	709	662	-6,7	735	700	-4,7
Septiembre	47	13	-71,1	13	5	-64,4	60	18	-69,7	61	20	-67,7	791	748	-5,5	852	768	-9,9
Octubre	10	8	-18,1	2	2	16,3	12	10	-12,5	106	81	-23,4	509	524	2,9	614	604	-1,6
Noviembre	13	13	1,1	2	2	14,7	15	15	3,0	57	52	-9,0	578	409	-29,3	634	460	-27,5
Diciembre	13	-	-	2	-	-	15	-	-	44	-	-	485	-	-	529	-	-
Total a octubre	196	122	-37,9	36	41	15,3	232	163	-29,6	663	453	-31,6	7.265	5.793	-20,3	7.928	6.247	-21,2

* OTROS VINOS: incluye vinos espumosos, especiales, frisantes, gasificados, cóctel de vino y vino ríal. No incluye espumosos frutados con pulpas sin determinar color

** TOTAL POR COLOR: no incluye vinos "sin determinar color"

MERCADO INTERNO DE VINOS POR TIPO DE VINO Y COLOR
SALTA - En hectólitros
COMPARATIVO MENSUAL 2022-2023 - Datos Provisorios

Mes	SIN MENCION VARIETAL									VARIETAL								
	BLANCO			COLOR			TOTAL			BLANCO			COLOR			TOTAL		
	2022	2023	Var% 23/22	2022	2023	Var% 23/22	2022	2023	Var% 23/22	2022	2023	Var% 23/22	2022	2023	Var% 23/22	2022	2023	Var% 23/22
Enero	3.508	2.449	-30,2	1.587	1.450	-8,7	5.095	3.899	-23,5	1.208	1.533	26,9	2.906	2.238	-23,0	4.115	3.771	-8,3
Febrero	2.383	1.615	-32,2	2.208	1.839	-16,7	4.592	3.455	-24,8	1.937	2.891	49,3	2.040	2.563	25,6	3.977	5.454	37,1
Marzo	2.224	2.339	5,2	757	2.419	219,8	2.980	4.758	59,7	4.449	1.628	-63,4	5.530	5.178	-6,4	9.979	6.807	-31,8
Abril	870	3.601	313,8	1.494	2.099	40,5	2.364	5.700	141,1	2.862	1.681	-41,3	6.529	3.203	-50,9	9.391	4.884	-48,0
Mayo	898	1.870	108,2	1.832	1.622	-11,5	2.731	3.492	27,9	4.076	2.358	-42,2	4.894	4.193	-14,3	8.970	6.551	-27,0
Junio	1.212	1.456	20,1	1.944	2.118	9,0	3.156	3.574	13,2	1.663	2.131	28,1	4.604	3.152	-31,5	6.267	5.283	-15,7
Julio	1.060	1.634	54,1	2.617	1.819	-30,5	3.677	3.453	-6,1	4.144	5.892	42,2	7.037	6.865	-2,4	11.181	12.757	14,1
Agosto	1.420	311	-78,1	1.862	2.551	37,0	3.281	2.861	-12,8	6.769	4.163	-38,5	5.933	7.630	28,6	12.702	11.793	-7,2
Septiembre	2.051	1.824	-11,1	2.252	1.931	-14,3	4.303	3.755	-12,7	7.156	5.211	-27,2	5.566	5.229	-6,1	12.722	10.439	-17,9
Octubre	1.238	3.177	156,6	1.448	3.736	158,0	2.687	6.913	157,3	5.457	4.401	-19,3	7.647	4.889	-36,1	13.104	9.290	-29,1
Noviembre	1.678	1.552	-7,5	2.431	2.034	-16,3	4.109	3.587	-12,7	7.078	3.102	-56,2	6.775	4.906	-27,6	13.854	8.008	-42,2
Diciembre	1.791			2.036			3.827			3.906			3.185			7.091		
Total a octubre	18.543	21.828	17,7	20.433	23.619	15,6	38.975	45.447	16,6	46.800	34.992	-25,2	59.461	50.047	-15,8	106.261	85.039	-20,0

Mes	OTROS VINOS*									TOTAL POR COLOR**								
	BLANCO			COLOR			TOTAL			BLANCO			COLOR			TOTAL		
	2022	2023	Var% 23/22	2022	2023	Var% 23/22	2022	2023	Var% 23/22	2022	2023	Var% 23/22	2022	2023	Var% 23/22	2022	2023	Var% 23/22
Enero	13	24	84,5	0,1	2	1.673	13,1	25,9	97,9	4.729	4.006	-15,3	4.494	3.690	-17,9	9.223	7.697	-16,6
Febrero	19	29	50,9	0,1	-	-	19,2	28,8	50,5	4.340	4.536	4,5	4.248	4.402	3,6	8.588	8.938	4,1
Marzo	0	13	4.892,6	0,1	-	-	0,3	13,5	3.985	6.673	3.981	-40,3	6.286	7.598	20,9	12.960	11.579	-10,7
Abril	10	2	-77,6	0,1	-	-	10	-	-	3.742	5.284	41,2	8.023	5.302	-33,9	11.765	10.586	-10,0
Mayo	4	0,1	-97,6	0,9	-	-	5	0,1	-98,0	4.978	4.228	-15,1	6.727	5.815	-13,6	11.705	10.043	-14,2
Junio	3	12	278,8	0,01	4	43.100	3	16	411,8	2.878	3.599	25,0	6.548	5.274	-19,4	9.426	8.873	-5,9
Julio	0,1	0,4	740,0	0,1	11	8.492	0,2	12	6.339	5.205	7.526	44,6	9.654	8.695	-9,9	14.859	16.221	9,2
Agosto	-	0,2	-	0,1	0,1	-64,3	0,1	0,2	71,4	8.189	4.474	-45,4	7.795	10.181	30,6	15.983	14.655	-8,3
Septiembre	16,6	0,3	-98,3	1	6	425,9	18	6	-64,2	9.224	7.035	-23,7	7.819	7.166	-8,4	17.043	14.201	-16,7
Octubre	41	35	-15,0	4	-	-	45	35	-22,6	6.736	7.614	13,0	9.100	8.625	-5,2	15.836	16.239	2,5
Noviembre	17	24	37,4	6,2	-	-	24	23,8	1,0	8.774	4.678	-46,7	9.213	6.940	-24,7	17.986	11.618	-35,4
Diciembre	69			0,2			69			5.766			5.222			10.988		
Total a octubre	124	140	13,0	13	24	83,4	137	162	18,0	65.467	56.960	-13,0	79.906	73.690	-7,8	145.374	130.650	-10,1

* OTROS VINOS: incluye vinos espumosos, especiales, frisantes, gasificados, cóctel de vino y vino ríal. No incluye espumosos frutados con pulpas sin determinar color

** TOTAL POR COLOR: no incluye vinos "sin determinar color"

MERCADO INTERNO DE VINOS POR TIPO DE VINO Y COLOR
NEUQUÉN - En hectólitros
COMPARATIVO MENSUAL 2022-2023 - Datos Provisorios

Mes	SIN MENCION VARIETAL									VARIETAL								
	BLANCO			COLOR			TOTAL			BLANCO			COLOR			TOTAL		
	2022	2023	Var% 23/22	2022	2023	Var% 23/22	2022	2023	Var% 23/22	2022	2023	Var% 23/22	2022	2023	Var% 23/22	2022	2023	Var% 23/22
Enero	-	-	-	-	1.105	-	-	1.105	-	208	81	-61,3	2.240	1.904	-15,0	2.448	1.985	-18,9
Febrero	-	-	-	-	919	-	-	919	-	233	57	-75,6	1.540	1.802	17,0	1.773	1.859	4,8
Marzo	-	-	-	45	1.377	2.960	45	1.377	2.960	610	140	-77,1	2.999	1.416	-52,8	3.610	1.556	-56,9
Abril	18	80	336,5	470	536	14,0	488	616	26,1	381	175	-53,9	3.371	2.350	-30,3	3.752	2.525	-32,7
Mayo	250	-	-	-	692	-	250	692	176,9	184	82	-55,5	2.585	2.562	-0,9	2.770	2.644	-4,5
Junio	369	-	-	5	-	-	374	-	-	100	58	-42,1	2.842	1.026	-63,9	2.941	1.083	-63,2
Julio	-	-	-	-	1.705	-	-	1.705	-	613	112	-81,7	3.107	1.847	-40,5	3.720	1.959	-47,3
Agosto	-	-	-	-	411	-	-	411	-	182	190	4,3	4.242	3.413	-19,5	4.424	3.604	-18,5
Septiembre	190	-	-	1.255	39	-96,9	1.445	39	-97,3	41	203	394,5	2.459	3.362	36,7	2.500	3.565	42,6
Octubre	-	-	-	720	-	-	720	-	-	228	424	85,4	3.833	4.273	11,5	4.062	4.697	15,6
Noviembre	-	-	-	-	-	-	-	-	-	331	249	-24,8	3.275	3.747	14,4	3.606	3.995	10,8
Diciembre	208	-	-	376	-	-	584	-	-	183	-	-	2.683	-	-	2.866	-	-
Total a octubre	827	80	-90,3	2.495	6.784	171,9	3.322	6.864	106,6	3.112	1.770	-43,1	32.493	27.701	-14,7	35.605	29.472	-17,2

Mes	OTROS VINOS*									TOTAL POR COLOR**								
	BLANCO			COLOR			TOTAL			BLANCO			COLOR			TOTAL		
	2022	2023	Var% 23/22	2022	2023	Var% 23/22	2022	2023	Var% 23/22	2022	2023	Var% 23/22	2022	2023	Var% 23/22	2022	2023	Var% 23/22
Enero	27	326	1.097,1	28	206	636,2	55	532	863,8	236	407	72,8	2.268	3.215	41,8	2.503	3.622	44,7
Febrero	211	46	-78,1	10	29	192,9	221	75	-66,0	444	103	-76,8	1.550	2.750	77,4	1.994	2.853	43,1
Marzo	90	30	-66,5	45	103	127,2	135	133	-1,4	700	170	-75,7	3.090	2.897	-6,2	3.790	3.066	-19,1
Abril	22	200	810,9	23	33	41,6	45	233	415,7	421	455	8,2	3.864	2.918	-24,5	4.285	3.373	-21,3
Mayo	683	131	-80,9	58	7	-88,5	742	138	-81,5	1.118	213	-81,0	2.643	3.261	23,4	3.761	3.474	-7,6
Junio	337	409	21,2	8	66	708,4	346	475	37,6	806	467	-42,1	2.855	1.092	-61,7	3.661	1.559	-57,4
Julio	566	149	-73,8	123	12	-90,4	689	160	-76,7	1.179	261	-77,9	3.229	3.564	10,4	4.408	3.825	-13,2
Agosto	240	363	51,6	135	71	-47,5	375	434	15,9	422	554	31,2	4.377	3.895	-11,0	4.799	4.449	-7,3
Septiembre	1.090	548	-49,8	202	38	-81,0	1.293	586	-54,6	1.321	751	-43,2	3.917	3.439	-12,2	5.238	4.190	-20,0
Octubre	770	792	2,9	142	89	-37,2	912	881	-3,4	998	1.216	21,8	4.695	4.362	-7,1	5.694	5.578	-2,0
Noviembre	619	622	0,4	34	162	382,8	653	784	20,0	950	871	-8,4	3.309	3.908	18,1	4.259	4.779	12,2
Diciembre	459	-	-	105	-	-	565	-	-	850	-	-	3.164	-	-	4.014	-	-
Total a octubre	4.656	3.616	-22,3	808	816	1,0	5.464	4.432	-18,9	8.595	5.466	-36,4	35.796	35.301	-1,4	44.391	40.768	-8,2

* OTROS VINOS: incluye vinos espumosos, especiales, frisantes, gasificados, cóctel de vino y vino ríal. No incluye espumosos frutados con pulpas sin determinar color

** TOTAL POR COLOR: no incluye vinos "sin determinar color"

MERCADO INTERNO DE VINOS POR TIPO DE VINO Y COLOR
RÍO NEGRO - En hectólitros
COMPARATIVO MENSUAL 2022-2023 - Datos Provisorios

Mes	SIN MENCION VARIETAL									VARIETAL								
	BLANCO			COLOR			TOTAL			BLANCO			COLOR			TOTAL		
	2022	2023	Var% 23/22	2022	2023	Var% 23/22	2022	2023	Var% 23/22	2022	2023	Var% 23/22	2022	2023	Var% 23/22	2022	2023	Var% 23/22
Enero	163	31	-80,9	447	211	-52,7	609	242	-60,3	24	50	103,2	422	746	77,0	446	796	78,4
Febrero	59	76	29,8	410	253	-38,4	469	329	-29,8	67	23	-66,3	524	588	12,2	592	611	3,2
Marzo	106	75	-29,1	468	257	-45,0	573	332	-42,1	133	68	-48,3	939	634	-32,5	1.072	703	-34,4
Abril	84	119	42,4	307	310	0,8	391	429	9,7	115	78	-32,0	879	682	-22,4	994	760	-23,5
Mayo	59	97	64,1	202	146	-27,5	260	243	-6,8	110	47	-57,3	702	585	-16,7	812	632	-22,2
Junio	146	78	-46,2	442	239	-46,0	588	317	-46,0	83	125	51,3	686	688	0,4	769	814	5,8
Julio	93	44	-53,1	409	260	-36,5	502	303	-39,5	105	122	15,8	690	745	7,9	795	867	8,9
Agosto	145	161	11,3	443	521	17,7	588	682	16,1	114	108	-5,6	810	612	-24,5	925	720	-22,2
Septiembre	108	78	-27,3	523	253	-51,5	631	332	-47,4	70	65	-7,8	641	594	-7,4	711	658	-7,5
Octubre	131	100	-23,6	522	242	-53,6	653	342	-47,6	65	52	-20,0	844	922	9,3	909	974	7,2
Noviembre	123	85	-30,6	458	412	-10,0	581	497	-14,4	142	142	-0,3	720	627	-12,9	862	769	-10,9
Diciembre	99			490			589	-		56			729			785	-	
Total a octubre	1.215	945	-22,2	4.629	3.104	-32,9	5.844	4.049	-30,7	1.029	879	-14,5	7.858	7.423	-5,5	8.887	8.303	-6,6

Mes	OTROS VINOS*									TOTAL POR COLOR**								
	BLANCO			COLOR			TOTAL			BLANCO			COLOR			TOTAL		
	2022	2023	Var% 23/22	2022	2023	Var% 23/22	2022	2023	Var% 23/22	2022	2023	Var% 23/22	2022	2023	Var% 23/22	2022	2023	Var% 23/22
Enero	1	34	3.427,1	-	13	-	1	47	4.806,3	188	115	-39,1	868	971	11,8	1.057	1.085	2,7
Febrero	6	3	-56,6	-	-	-	6	3	-56,6	132	102	-23,2	934	841	-10,0	1.067	943	-11,6
Marzo	34	1	-97,6	12	-	-	46	1	-98,2	272	144	-47,0	1.419	891	-37,2	1.691	1.035	-38,8
Abril	19	1	-93,8	0,4	6	1.423	19	7	-62,8	217	198	-8,7	1.187	998	-15,9	1.404	1.196	-14,8
Mayo	-	3	-	-	-	-	-	3	-	169	147	-13,0	904	731	-19,1	1.072	878	-18,1
Junio	40	2	-94,0	-	-	-	40	2	-94,0	268	206	-23,2	1.128	927	-17,8	1.396	1.133	-18,8
Julio	11	2	-84,3	0,5	-	-	11	2	-85,0	209	167	-20,1	1.100	1.004	-8,7	1.309	1.172	-10,5
Agosto	2,0	2	16,4	0,3	0,1	-70,0	2	2	5,2	261	272	4,0	1.253	1.133	-9,6	1.514	1.404	-7,3
Septiembre	2	2	-12,8	-	-	-	2	2	-12,8	180	145	-19,5	1.164	847	-27,2	1.344	992	-26,2
Octubre	0,2	8	3.766,7	-	-	-	0,2	8	3.767	196	160	-18,4	1.366	1.164	-14,7	1.562	1.325	-15,2
Noviembre	6	19	195,9	2	0,1	-	8	19	127	272	246	-9,5	1.179	1.039	-11,9	1.451	1.284	-11,5
Diciembre	18			3			20	-		173	-		1.221	-		1.394	-	
Total a octubre	121	77	-36,6	15	19	27,8	136	96	-29,5	2.365	1.901	-19,6	12.502	10.547	-15,6	14.868	12.448	-16,3

* OTROS VINOS: incluye vinos espumosos, especiales, frisantes, gasificados, cóctel de vino y vino ríal. No incluye espumosos frutados con pulpas sin determinar color

** TOTAL POR COLOR: no incluye vinos "sin determinar color"

MERCADO INTERNO DE VINOS POR TIPO DE VINO Y COLOR
CATAMARCA - En hectólitros
COMPARATIVO MENSUAL 2022-2023 - Datos Provisorios

Mes	SIN MENCION VARIETAL									VARIETAL								
	BLANCO			COLOR			TOTAL			BLANCO			COLOR			TOTAL		
	2022	2023	Var% 23/22	2022	2023	Var% 23/22	2022	2023	Var% 23/22	2022	2023	Var% 23/22	2022	2023	Var% 23/22	2022	2023	Var% 23/22
Enero	56	1	-98,6	209	55	-73,9	265	55	-79,1	54	16	-70	182	58	-68,1	236	74	-68,5
Febrero	7	4	-50,6	184	-	-	191	4	-98,2	5	5	-1,5	107	23	-79,0	112	27	-75,7
Marzo	51	1	-98,2	251	-	-	301	1	-99,7	43	1	-97,9	304	80	-73,6	347	81	-76,6
Abril	5	-	-	94	3	-97,2	99	3	-97,4	3	5	87,3	185	214	15,8	188	219	16,8
Mayo	-	-	-	130	54	-58,9	130	54	-58,9	7	19	174,7	280	148	-47,2	287	167	-41,9
Junio	-	-	-	222	-	-	222	-	-	27	4	-85,5	429	130	-69,7	456	134	-70,7
Julio	10	-	-	226	62	-72,8	236	62	-73,9	2	17	870,6	476	218	-54,2	478	235	-50,7
Agosto	4	-	-	273	164	-39,8	276	164	-40,6	24	22	-5,5	274	287	4,8	297	309	4,0
Septiembre	4	-	-	279	182	-34,8	283	182	-35,7	49	6	-87,7	383	277	-27,7	433	283	-34,6
Octubre	103	-	-	247	29	-88,3	350	29	-91,8	14	13	-9,9	171	112	-34,4	186	125	-32,5
Noviembre	13	4	-	201	12	-94,2	214	15	-92,8	19	41	113,9	175	172	-1,9	194	212	9,4
Diciembre	12	-	-	4	-	-	16	-	-	17	-	-	125	-	-	142	-	-
Total a octubre	253	9	-96,5	2.316	559	-75,8	2.569	568	-77,9	247	149	-39,6	2.967	1.719	-42,1	3.214	1.868	-41,9

Mes	OTROS VINOS*									TOTAL POR COLOR**								
	BLANCO			COLOR			TOTAL			BLANCO			COLOR			TOTAL		
	2022	2023	Var% 23/22	2022	2023	Var% 23/22	2022	2023	Var% 23/22	2022	2023	Var% 23/22	2022	2023	Var% 23/22	2022	2023	Var% 23/22
Enero	5	1	-83,3	-	-	-	5	1	-83,3	116	18	-84,5	391	113	-71,2	507	131	-74,2
Febrero	2	0,2	-84,7	-	-	-	2	-	-	13	8	-37,4	291	23	-92,3	305	31	-89,9
Marzo	1	-	-	-	-	-	1	-	-	94	2	-98,1	555	80	-85,5	649	82	-87,3
Abril	0,4	0,7	54,8	-	-	-	0,4	1	54,8	8	6	-32,8	279	217	-22,2	287	223	-22,5
Mayo	0,3	0,3	36,0	-	-	-	0,3	0,3	36,0	7	19	169,8	410	201	-50,9	417	220	-47,2
Junio	1	0,1	-83,1	-	-	-	1	0,1	-	28	4	-85,4	650	130	-80,0	678	134	-80,3
Julio	1	1	91,4	-	-	-	1	1	-	13	19	47,1	702	280	-60,2	715	298	-58,3
Agosto	1	1	-13,3	-	-	-	1	1	-13,3	28	23	-17,9	546	451	-17,4	574	474	-17,5
Septiembre	1	0,2	-83,0	-	-	-	1	0,2	-83,0	54	6	-88,5	663	459	-30,7	717	465	-35,1
Octubre	-	-	-	-	-	-	-	-	-	117	13	-88,9	418	141	-66,2	536	154	-71,2
Noviembre	0,1	-	-	-	-	-	0,1	-	-	32	44	37,4	376	183	-51,3	409	228	-44,3
Diciembre	0,2	-	-	-	-	-	0,2	-	-	29	-	-	129	-	-	158	-	-
Total a octubre	11	4	-64,0	-	-	-	11	4	-66,1	511	162	-68,3	5.282	2.278	-56,9	5.794	2.440	-57,9

* OTROS VINOS: incluye vinos espumosos, especiales, frisantes, gasificados, cóctel de vino y vino riuial. No incluye espumosos frutados con pulpas sin determinar color

** TOTAL POR COLOR: no incluye vinos "sin determinar color"

MERCADO INTERNO DE VINOS POR TIPO DE VINO Y COLOR
OTRAS PROVINCIAS* - En hectólitros**
COMPARATIVO MENSUAL 2022-2023 - Datos Provisorios

Mes	SIN MENCION VARIETAL									VARIETAL								
	BLANCO			COLOR			TOTAL			BLANCO			COLOR			TOTAL		
	2022	2023	Var% 23/22	2022	2023	Var% 23/22	2022	2023	Var% 23/22	2022	2023	Var% 23/22	2022	2023	Var% 23/22	2022	2023	Var% 23/22
Enero	120	30	-74,7	714	788	10,3	835	818	-2,0	43	44	2,1	388	309	-20,37	431	353	-18,1
Febrero	162	124	-23,9	619	722	16,5	782	845	8,1	22	16	-27,4	409	244	-40,4	431	260	-39,7
Marzo	254	119	-53,1	755	431	-43,0	1.010	550	-45,5	295	99	-66,4	585	531	-9,4	880	629	-28,5
Abril	110	47	-57,4	175	497	184,7	285	545	90,9	74	8	-89,1	378	337	-11,0	452	345	-23,8
Mayo	158	102	-35,4	220	643	191,8	378	745	97,0	28	136	381,3	394	223	-43,3	422	359	-14,9
Junio	119	306	157,0	472	1.132	139,7	592	1.439	143,2	35	23	-34,3	191	298	55,5	226	320	41,8
Julio	117	141	20,6	731	740	1,3	847	881	4,0	58	71	20,9	508	320	-37,1	566	390	-31,1
Agosto	173	542	214,1	558	400	-28,3	731	942	29,0	185	74	-60,3	350	402	14,9	535	475	-11,1
Septiembre	514	344	-33,1	1.031	946	-8,3	1.546	1.290	-16,5	129	57	-55,5	531	417	-21,4	659	474	-28,1
Octubre	59	325	447,1	12	1.429	11.349	72	1.754	2.340	51	37	-26,5	1.274	269	-78,9	1.325	306	-76,9
Noviembre	203	207	1,8	808	557	-31	1.011	764	-24	61	122	99,4	206	436	111,5	267	558	108,7
Diciembre	99			855			954			50			309			359		
Total a octubre	1.991	2.288	14,9	6.097	8.286	35,9	8.088	10.574	30,7	980	686	-30,0	5.215	3.784	-27,4	6.195	4.470	-27,8

Mes	OTROS VINOS*									TOTAL POR COLOR**								
	BLANCO			COLOR			TOTAL			BLANCO			COLOR			TOTAL		
	2022	2023	Var% 23/22	2022	2023	Var% 23/22	2022	2023	Var% 23/22	2022	2023	Var% 23/22	2022	2023	Var% 23/22	2022	2023	Var% 23/22
Enero	13	2	-87,8	0,2	0,3	28,6	13	2	-85,9	176	76	-56,9	1.103	1.097	-0,5	1.279	1.173	-8,3
Febrero	2	0,1	-96,0	1	0,1	-91,5	3	0,2	-95,0	186	139	-25,2	1.029	966	-6,2	1.216	1.105	-9,1
Marzo	91	31	-66,3	0,1	0,3	211,1	91	31	-66,0	640	249	-61,1	1.341	962	-28,3	1.981	1.211	-38,9
Abril	18	7	-59,8	0,5	8	1.463	19	15	-20,5	202	62	-69,1	553	842	52,0	756	904	19,6
Mayo	13	0,1	-98,9	1	0,2	-75,0	14	0,3	-97,8	199	238	19,4	615	866	40,9	814	1.104	35,6
Junio	0,2	0,5	172,2	-	0,3	-	0,2	1	311,1	154	330	114,1	664	1.430	115,5	818	1.760	115,2
Julio	0,4	0,01	-97,4	1	0,4	-46,1	1	0,4	-63,2	176	212	20,5	1.239	1.061	-14,4	1.415	1.272	-10,1
Agosto	5	33	635,6	0,02	0,1	450,0	5	34	634,8	362	649	79,2	908	802	-11,6	1.270	1.451	14,3
Septiembre	0,2	5	2.018,2	1	7	975,8	1	12	1.236	643	406	-36,8	1.563	1.370	-12,3	2.206	1.776	-19,5
Octubre	1	8	1.036,1	0,2	0,5	118,2	1	9	821	111	370	234,6	1.287	1.698	31,9	1.398	2.068	48,0
Noviembre	10	14	37,8	0,1	1	562,5	10	14	42	274	343	24,9	1.014	994	-2,0	1.288	1.337	3,7
Diciembre	34			5			39			183			1.169			1.352		
Total a octubre	153	100	-34,6	4	17	343,2	157	117	-25,2	3.124	3.074	-1,6	11.316	12.087	6,8	14.440	15.161	5,0

* OTROS VINOS: incluye vinos espumosos, especiales, frisantes, gasificados, cóctel de vino y vino ríal. No incluye espumosos frutados con pulpas sin determinar color

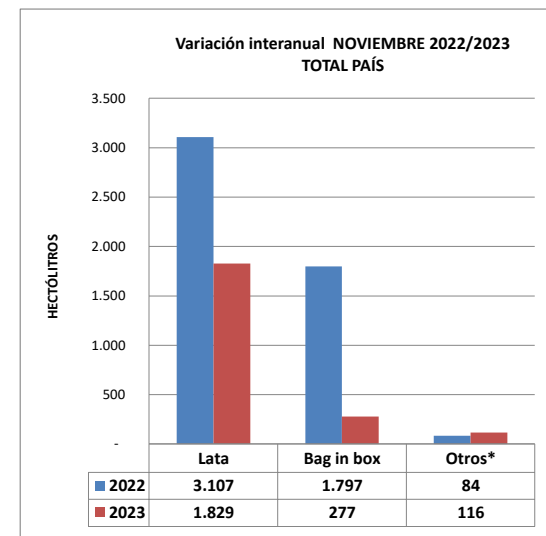
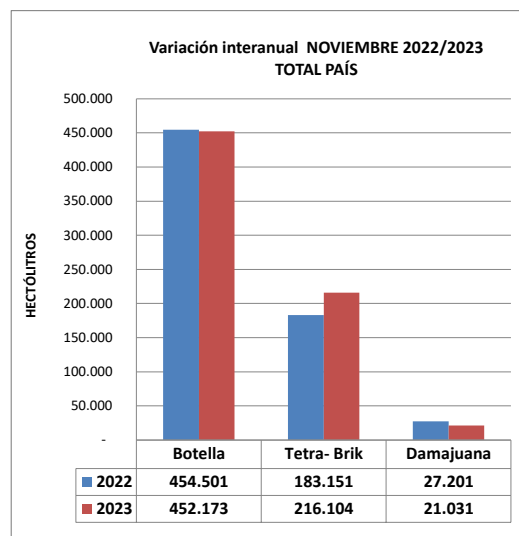
** TOTAL POR COLOR: no incluye vinos "sin determinar color"

*** OTRAS PROVINCIAS: incluye las provincias de Bs As, La Pampa, Tucumán, Jujuy, Entre Ríos y San Luis

MERCADO INTERNO DE VINOS FRACCIONADO POR TIPO DE ENVASE - POR PROVINCIAS

AÑO 2023 MENSUAL - En hectólitros - Datos Provisorios

T O T A L	MESES	FRACCIONADO EN BODEGAS						TOTAL
		Botella	Tetra- Brik	Damajuana	Lata	Bag in box	Otros*	
	Enero	325.804	202.645	20.226	1.675	851	269	551.471
	Febrero	296.631	172.849	21.117	512	3.076	270	494.455
	Marzo	333.858	212.372	20.109	884	4.939	117	572.279
	Abril	340.625	242.319	19.479	1.680	3.210	35	607.348
	Mayo	381.555	205.422	29.338	17	3.806	237	620.376
	Junio	375.874	171.553	33.467	235	675	102	581.906
	Julio	417.633	264.593	19.280	1.399	1.026	70	703.999
	Agosto	492.964	241.894	25.719	1.448	3.405	70	765.499
	Septiembre	464.296	222.026	17.892	2.034	2.847	240	709.335
	Octubre	501.419	236.990	19.663	-	1.674	147	759.893
	Noviembre	452.173	216.104	21.031	1.829	277	116	691.530
	Diciembre	-	-	-	-	-	-	-
	TOTAL	4.382.831	2.388.767	247.321	11.715	25.785	1.672	7.058.091



M E N D O Z A	MESES	FRACCIONADO EN BODEGAS						TOTAL
		Botellas	Tetra- Brik	Damajuanas	Lata	Bag in box	Otros*	
	Enero	303.424	145.266	16.731	1.658	53	258	467.390
	Febrero	273.501	127.963	17.521	506	118	250	419.860
	Marzo	307.928	151.277	16.156	860	116	117	476.454
	Abril	308.414	140.356	15.537	1.669	81	32	466.089
	Mayo	347.746	153.568	16.086	-	190	217	517.808
	Junio	342.931	108.802	13.126	201	47	62	465.169
	Julio	371.594	184.895	15.024	1.379	222	40	573.153
	Agosto	450.645	170.679	20.635	1.434	1.175	53	644.621
	Septiembre	421.990	157.836	13.344	2.023	411	239	595.842
	Octubre	455.571	174.378	14.749	-	195	146	645.038
	Noviembre	407.890	160.450	16.771	1.822	80	111	587.124
	Diciembre	-	-	-	-	-	-	-
	TOTAL	3.991.633	1.675.472	175.680	11.551	2.688	1.525	5.858.549

S A N J U A N	MESES	FRACCIONADO EN BODEGAS						TOTAL
		Botellas	Tetra- Brik	Damajuanas	Lata	Bag in box	Otros*	
	Enero	11.124	42.497	1.084	-	794	-	55.500
	Febrero	10.579	33.915	865	-	2.955	18	48.331
	Marzo	10.887	47.488	1.079	-	4.798	-	64.252
	Abril	11.553	91.510	1.153	-	3.126	-	107.342
	Mayo	18.556	50.209	921	-	3.611	20	73.316
	Junio	19.772	61.704	933	-	625	40	83.073
	Julio	23.427	70.294	1.415	-	797	-	95.934
	Agosto	20.905	57.900	1.329	-	2.222	10	82.366
	Septiembre	19.124	53.237	1.415	-	2.425	-	76.200
	Octubre	23.118	52.801	1.410	-	1.477	-	78.806
	Noviembre	21.120	47.293	1.282	-	195	-	69.890
	Diciembre	-	-	-	-	-	-	-
	TOTAL	190.165	608.848	12.886	-	23.025	88	835.011

(*) Incluye: Bidón, Sachet y Acero Inoxidable.

MERCADO INTERNO DE VINOS FRACCIONADO POR TIPO DE ENVASE - POR PROVINCIAS
AÑO 2023 MENSUAL - En hectólitros - Datos Provisorios

	MESES	FRACCIONADO EN BODEGAS						TOTAL
		Botellas	Tetra- Brik	Damajuanas	Lata	Bag in box	Otros*	
L A R I O J A	Enero	1.554	12.582	151	-	-	-	14.287
	Febrero	1.892	9.671	242	-	-	-	11.806
	Marzo	2.978	11.162	144	-	-	-	14.284
	Abril	9.589	7.078	211	-	-	-	16.878
	Mayo	2.995	-	9.972	-	-	-	12.967
	Junio	2.832	-	16.929	-	-	-	19.761
	Julio	3.474	8.004	187	-	-	-	11.665
	Agosto	2.006	13.168	205	-	-	-	15.379
	Septiembre	5.712	9.012	176	-	-	-	14.900
	Octubre	4.562	5.211	308	-	-	-	10.081
	Noviembre	7.724	6.831	255	-	-	-	14.810
	Diciembre							-
TOTAL		45.319	82.719	28.780	-	-	-	156.818

	MESES	FRACCIONADO EN BODEGAS						TOTAL
		Botellas	Tetra- Brik	Damajuanas	Lata	Bag in box	Otros*	
S A L T A	Enero	3.689	2.300	1.708	-	-	-	7.697
	Febrero	5.744	1.300	1.894	-	-	-	8.938
	Marzo	6.977	2.445	2.157	-	-	-	11.579
	Abril	5.311	3.375	1.899	-	-	-	10.586
	Mayo	6.484	1.645	1.914	-	-	-	10.043
	Junio	6.036	1.047	1.790	-	-	-	8.873
	Julio	12.928	1.400	1.894	-	-	-	16.221
	Agosto	11.937	147	2.571	-	-	-	14.655
	Septiembre	10.256	1.940	2.005	-	-	-	14.201
	Octubre	9.419	4.600	2.220	-	-	-	16.239
	Noviembre	8.201	1.530	1.887	-	-	-	11.618
	Diciembre							-
TOTAL		86.983	21.729	21.938	-	-	-	130.650

	MESES	FRACCIONADO EN BODEGAS						TOTAL
		Botellas	Tetra- Brik	Damajuanas	Lata	Bag in box	Otros*	
N E U Q U É N	Enero	3.622	-	-	-	-	-	3.622
	Febrero	2.853	-	-	-	-	-	2.853
	Marzo	3.066	-	-	-	-	-	3.066
	Abril	3.373	-	-	-	-	-	3.373
	Mayo	3.474	-	-	-	-	-	3.474
	Junio	1.559	-	-	-	-	-	1.559
	Julio	3.825	-	-	-	-	-	3.825
	Agosto	4.449	-	-	-	-	-	4.449
	Septiembre	4.190	-	-	-	-	-	4.190
	Octubre	5.578	-	-	-	-	-	5.578
	Noviembre	4.779	-	-	-	-	-	4.779
	Diciembre							-
TOTAL		40.768	-	-	-	-	-	40.768

	MESES	FRACCIONADO EN BODEGAS						TOTAL
		Botellas	Tetra- Brik	Damajuanas	Lata	Bag in box	Otros*	
C Ó R D O B A	Enero	583	-	-	-	3	-	587
	Febrero	585	-	-	-	2	-	588
	Marzo	314	-	-	-	1	-	315
	Abril	756	-	-	-	0,3	-	756
	Mayo	561	-	-	-	4	-	565
	Junio	442	-	-	-	2	-	444
	Julio	456	-	-	-	4	-	460
	Agosto	695	-	-	-	5	-	700
	Septiembre	768	-	-	-	-	-	768
	Octubre	604	-	-	-	-	-	604
	Noviembre	458	-	-	-	3	-	460
	Diciembre							-
TOTAL		6.222	-	-	-	25	-	6.247

(*) Incluye: Bidón, Sachet y Acero Inoxidable.

MERCADO INTERNO DE VINOS - FRACCIONADO POR TIPO DE ENVASE - POR PROVINCIAS
AÑO 2023 MENSUAL - En hectólitros - Datos Provisorios

	MESES	FRACCIONADO EN BODEGAS						TOTAL
		Botellas	Tetra- Brik	Damajuanas	Lata	Bag in box	Otros*	
R Í O N E G R O	Enero	772	-	302	-	-	12	1.085
	Febrero	619	-	323	-	-	1	943
	Marzo	692	-	343	-	-	-	1.035
	Abril	711	-	483	-	-	2	1.196
	Mayo	682	-	196	-	-	-	878
	Junio	799	-	334	-	-	-	1.133
	Julio	834	-	306	-	2	30	1.172
	Agosto	741	-	658	-	-	6	1.404
	Septiembre	605	-	387	-	-	-	992
	Octubre	988	-	336	-	-	-	1.325
	Noviembre	734	-	548	-	-	3	1.284
	Diciembre							-
TOTAL		8.178	-	4.214	-	2	54	12.448

	MESES	FRACCIONADO EN BODEGAS						TOTAL
		Botellas	Tetra- Brik	Damajuanas	Lata	Bag in box	Otros*	
C A T A M A R C A	Enero	72	-	59	-	-	-	131
	Febrero	31	-	-	-	-	-	31
	Marzo	59	-	23	-	-	-	82
	Abril	153	-	70	-	-	-	223
	Mayo	169	-	52	-	-	-	220
	Junio	121	-	13	-	-	-	134
	Julio	114	-	184	-	-	-	298
	Agosto	444	-	29	-	-	1	474
	Septiembre	336	-	117	11	-	1	465
	Octubre	75	-	78	-	-	1	154
	Noviembre	187	-	39	-	-	2	228
	Diciembre							-
TOTAL		1.759	-	664	11	-	5	2.440

	MESES	FRACCIONADO EN BODEGAS						TOTAL
		Botellas	Tetra- Brik	Damajuanas	Lata	Bag in box	Otros*	
B U E N O S A I R E S	Enero	441	-	192	17	-	-	650
	Febrero	565	-	272	5	-	-	842
	Marzo	387	-	207	24	-	-	618
	Abril	435	-	126	11	-	-	572
	Mayo	582	-	197	17	-	-	797
	Junio	914	-	343	34	-	-	1.291
	Julio	582	-	269	20	-	-	871
	Agosto	625	-	292	14	-	-	932
	Septiembre	737	-	449	-	-	-	1.186
	Octubre	844	-	562	-	-	-	1.406
	Noviembre	454	-	249	7	-	-	710
	Diciembre							-
TOTAL		6.565	-	3.158	152	-	-	9.875

	MESES	FRACCIONADO EN BODEGAS						TOTAL
		Botellas	Tetra- Brik	Damajuanas	Lata	Bag in box	Otros*	
T U C U M Á N	Enero	66	-	-	-	-	-	66
	Febrero	65	-	-	-	-	-	65
	Marzo	56	-	-	-	-	-	56
	Abril	33	-	-	-	-	-	33
	Mayo	156	-	-	-	-	-	156
	Junio	202	-	-	-	-	-	202
	Julio	43	-	-	-	-	-	43
	Agosto	208	-	-	-	-	-	208
	Septiembre	77	-	-	-	-	-	77
	Octubre	11	-	-	-	-	-	11
	Noviembre	44	-	-	-	-	-	44
	Diciembre							-
TOTAL		961	-	-	-	-	-	961

(*) Incluye: Bidón, Sachet y Acero Inoxidable.

MERCADO INTERNO DE VINOS - FRACCIONADO POR TIPO DE ENVASE - POR PROVINCIAS
AÑO 2023 MENSUAL - En hectólitros - Datos Provisorios

	MESES	FRACCIONADO EN BODEGAS						TOTAL
		Botellas	Tetra- Brik	Damajuanas	Lata	Bag in box	Otros*	
L A P A M P A	Enero	64	-	-	-	-	-	64
	Febrero	56	-	-	-	-	-	56
	Marzo	234	-	-	-	-	-	234
	Abril	103	-	-	-	-	-	103
	Mayo	67	-	-	-	-	-	67
	Junio	11	-	-	-	-	-	11
	Julio	89	-	-	-	-	-	89
	Agosto	74	-	-	-	-	-	74
	Septiembre	183	-	-	-	-	-	183
	Octubre	228	-	-	-	-	-	228
	Noviembre	149	-	-	-	-	-	149
	Diciembre	-	-	-	-	-	-	-
TOTAL	1.258	-	-	-	-	-	1.258	

	MESES	FRACCIONADO EN BODEGAS						TOTAL
		Botellas	Tetra- Brik	Damajuanas	Lata	Bag in box	Otros*	
S A N L U I S	Enero	43	-	-	-	1	-	44
	Febrero	50	-	-	-	1	-	51
	Marzo	136	-	-	-	23	-	159
	Abril	72	-	-	-	3	-	75
	Mayo	25	-	-	-	1	-	26
	Junio	149	-	-	-	1	-	150
	Julio	154	-	-	-	1	-	155
	Agosto	78	-	-	-	2	-	80
	Septiembre	124	-	-	-	11	-	135
	Octubre	308	-	-	-	2	-	310
	Noviembre	87	-	-	-	-	-	87
	Diciembre	-	-	-	-	-	-	-
TOTAL	1.226	-	-	-	46	-	1.272	

	MESES	FRACCIONADO EN BODEGAS						TOTAL
		Botellas	Tetra- Brik	Damajuanas	Lata	Bag in box	Otros*	
E N T R E R Í O S	Enero	112	-	-	-	-	-	112
	Febrero	56	-	-	-	-	-	56
	Marzo	82	-	-	-	-	-	82
	Abril	63	-	-	-	-	-	63
	Mayo	32	-	-	-	-	-	32
	Junio	63	-	-	-	-	-	63
	Julio	77	-	-	-	-	-	77
	Agosto	53	-	-	-	-	-	53
	Septiembre	60	-	-	-	-	-	60
	Octubre	41	-	-	-	-	-	41
	Noviembre	57	-	-	-	-	-	57
	Diciembre	-	-	-	-	-	-	-
TOTAL	695	-	-	-	-	-	695	

	MESES	FRACCIONADO EN BODEGAS						TOTAL
		Botellas	Tetra- Brik	Damajuanas	Lata	Bag in box	Otros*	
J U J U Y	Enero	218	-	-	-	-	-	218
	Febrero	27	-	-	-	-	-	27
	Marzo	31,7	-	-	-	-	-	31,7
	Abril	52	-	-	-	-	-	52
	Mayo	20	-	-	-	-	-	20
	Junio	37	-	0,1	-	-	-	37
	Julio	35	-	-	-	-	-	35
	Agosto	94	-	-	-	-	-	94
	Septiembre	96	-	-	-	-	-	96
	Octubre	63	-	-	-	-	-	63
	Noviembre	286	-	-	-	-	-	286
	Diciembre	-	-	-	-	-	-	-
TOTAL	960	-	0	-	-	-	961	

	MESES	FRACCIONADO EN BODEGAS						TOTAL
		Botellas	Tetra- Brik	Damajuanas	Lata	Bag in box	Otros*	
C H U B U T	Enero	20	-	-	-	-	-	20
	Febrero	9	-	-	-	-	-	9
	Marzo	30	-	-	-	-	-	30
	Abril	6	-	-	-	-	-	6,5
	Mayo	6	-	-	-	-	-	6
	Junio	5	-	-	-	-	-	5
	Julio	1	-	-	-	-	-	1
	Agosto	11	-	-	-	-	-	11
	Septiembre	40	-	-	-	-	-	40
	Octubre	9	-	-	-	-	-	9
	Noviembre	4	-	-	-	-	-	4
	Diciembre	-	-	-	-	-	-	-
TOTAL	139	-	-	-	-	-	139	

	MESES	FRACCIONADO EN BODEGAS						TOTAL
		Botellas	Tetra- Brik	Damajuanas	Lata	Bag in box	Otros*	
M I S I O N E S	Enero	-	-	-	-	-	-	-
	Febrero	-	-	-	-	-	-	-
	Marzo	-	-	-	-	-	-	-
	Abril	-	-	-	-	-	-	-
	Mayo	-	-	-	-	-	-	-
	Junio	-	-	-	-	-	-	-
	Julio	-	-	-	-	-	-	-
	Agosto	-	-	-	-	-	-	-
	Septiembre	-	-	-	-	-	-	-
	Octubre	-	-	-	-	-	-	-
	Noviembre	-	-	-	-	-	-	-
	Diciembre	-	-	-	-	-	-	-
TOTAL	-	-	-	-	-	-	-	

(*) Incluye: Bidón, Sachet y Acero Inoxidable.

MERCADO INTERNO DE VINOS - NOVIEMBRE 2023 - Datos provisorios
Según tipo de vino, color y modalidad de envío - TOTAL PAIS - En hectólitros

TIPO DE VINO	COLOR	BOTELLA	TETRA-BRIK	DAMAJUANA	LATA	BAG IN BOX	OTROS*	TOTAL
VINO	BLANCO	50.065	81.816	3.957	-	-	-	135.838
	COLOR	150.432	123.320	12.255	126	8,0	-	286.142
Total VINO		200.497	205.136	16.213	126	8	-	421.980
REGIONAL	BLANCO	6,8	2.620	127	-	-	-	2.754
	COLOR	141	4.164	194	-	-	-	4.499
Total REGIONAL		148	6.784	321	-	-	-	7.253
DULCE NATURAL	BLANCO	649	-	-	-	-	-	649
	COLOR	231	-	-	-	-	-	231
Total DULCE NATURAL		880	-	-	-	-	-	880
VARIETAL	BLANCO	19.497	-	863	-	-	9	20.369
	COLOR	184.682	4.184	3.553	253	269	16	192.958
Total VARIETAL		204.180	4.184	4.416	253	269	25	213.327
DULCE NATURAL VARIETAL	BLANCO	3.737	-	-	1.050	-	-	4.787
	COLOR	134	-	-	-	-	-	134
Total DULCE NATURAL VARIETAL		3.871	-	-	1.050	-	-	4.921
ESPECIAL "A"	BLANCO	-	-	-	-	-	-	-
	COLOR	-	-	-	-	-	-	-
Total ESPECIAL "A"		-	-	-	-	-	-	-
ESPECIAL "B"	BLANCO	15	-	36	-	-	-	52
	COLOR	86	-	-	-	-	-	86,2
Total ESPECIAL "B"		102	-	36	-	-	-	138
ESPECIAL "C"	BLANCO	890	-	-	-	-	-	890
	COLOR	431	-	45	-	-	91	566
Total ESPECIAL "C"		1.321	-	45	-	-	91	1.456
ESPUMOSO DEMISEC	BLANCO	2.497	-	-	-	-	-	2.497
	COLOR	897	-	-	-	-	-	897
Total ESPUMOSO DEMI-SEC		3.394	-	-	-	-	-	3.394
ESPUMOSO DULCE	BLANCO	6.954	-	-	-	-	-	6.954
	COLOR	2.275	-	-	-	-	-	2.275
Total ESPUMOSO DULCE		9.229	-	-	-	-	-	9.229
ESPUMOSO SECO (**)	BLANCO	21.854	-	-	400	-	-	22.254
	COLOR	2.303	-	-	-	-	-	2.303
Total ESPUMOSO SECO		24.157	-	-	400	-	-	24.557
ESPUMOSO FRUTADO (***)	BLANCO	100,0	-	-	-	-	-	100
	COLOR	-	-	-	-	-	-	-
	CON PULPA	2.040	-	-	-	-	-	2.040
TOTAL ESP. FRUTADO		2.140	-	-	-	-	-	2.140,2
GASIFICADO	BLANCO	-	-	-	-	-	-	-
	COLOR	13	-	-	-	-	-	13
Total GASIFICADO		13	-	-	-	-	-	13
COCTEL DE VINO	BLANCO	563	-	-	-	-	-	563
	COLOR	966	-	-	-	-	-	966
Total COCTEL		1.528	-	-	-	-	-	1.528
FRISANTE	BLANCO	9	-	-	-	-	-	9
	COLOR	13	-	-	-	-	-	13
Total FRISANTE		22	-	-	-	-	-	22
ESPUMOSO COMPUESTO	BLANCO	180	-	-	-	-	-	180
	COLOR	512	-	-	-	-	-	512
Total ESPUMOSO COMPUESTO		692	-	-	-	-	-	692
RITUAL	BLANCO	-	-	-	-	-	-	-
	COLOR	-	-	-	-	-	-	-
Total RITUAL		-	-	-	-	-	-	-
PARA COCINAR	BLANCO	-	-	-	-	-	-	-
	COLOR	-	-	-	-	-	-	-
Total PARA COCINAR		-	-	-	-	-	-	-
TOTAL PAIS		452.173	216.104	21.031	1.829	277	116	691.530

(*)OTROS ENVASES: incluye Bidón, Sachet, Acero Inoxidable.- (**)ESPUMOSO SECO: incluye Nature, Brut Nature, Extra Brut, Brut y Esp. Nat. Seco

(***)Espumoso Frutado con pulpa sin determinar color

MERCADO INTERNO DE VINOS - NOVIEMBRE 2023 - Datos provisorios
Según tipo de vino, color y modalidad de envío - PROVINCIA MENDOZA

	TIPO DE VINO	COLOR	BOTELLA	TETRA-BRIK	DAMAJUANA	LATA	BAG IN BOX	OTROS*	TOTAL	
M E N D O Z A	VINO	BLANCO	48.003	63.300	3.145	-	-	-	114.448	
		COLOR	140.555	96.804	10.272	126	8	-	247.765	
	Total VINO	-	188.558	160.105	13.416	126	8	-	362.213	
	REGIONAL	BLANCO	-	-	-	-	-	-	-	-
		COLOR	-	-	-	-	-	-	-	-
	Total REGIONAL	-	-	-	-	-	-	-	-	
	DULCE NATURAL	BLANCO	365	-	-	-	-	-	-	365
		COLOR	94	-	-	-	-	-	-	94
	Total DULCE NATURAL	-	459	-	-	-	-	-	-	459
	VARIETAL	BLANCO	13.985	-	346	-	-	-	9	14.340
		COLOR	160.530	346	2.964	246	72	11	164.169	
	Total VARIETAL	-	174.515	346	3.310	246	72	21	178.508	
	DULCE NATURAL VARIETAL	BLANCO	3.199	-	-	1.050	-	-	-	4.249
		COLOR	60	-	-	-	-	-	-	60
	Total DULCE NATURAL VARIETAL	-	3.259	-	-	1.050	-	-	-	4.309
	ESPECIAL "A"	BLANCO	-	-	-	-	-	-	-	-
		COLOR	-	-	-	-	-	-	-	-
	Total ESPECIAL "A"	-	-	-	-	-	-	-	-	-
	ESPECIAL "B"	BLANCO	15	-	-	-	-	-	-	15
		COLOR	86	-	-	-	-	-	-	86
	Total ESPECIAL "B"	-	102	-	-	-	-	-	-	102
	ESPECIAL "C"	BLANCO	652	-	-	-	-	-	-	652
		COLOR	337	-	45	-	-	-	91	472
	Total ESPECIAL "C"	-	990	-	45	-	-	-	91	1.125
	ESPUMOSO DEMISEC	BLANCO	2.496	-	-	-	-	-	-	2.496
		COLOR	897	-	-	-	-	-	-	897
	Total ESPUMOSO DEMI-SEC	-	3.394	-	-	-	-	-	-	3.394
	ESPUMOSO DULCE	BLANCO	6.537	-	-	-	-	-	-	6.537
COLOR		2.033	-	-	-	-	-	-	2.033	
Total ESPUMOSO DULCE	-	8.569	-	-	-	-	-	-	8.569	
ESPUMOSO SECO (**)	BLANCO	21.411	-	-	400	-	-	-	21.811	
	COLOR	2.239	-	-	-	-	-	-	2.239	
Total ESPUMOSO SECO	-	23.650	-	-	400	-	-	-	24.050	
ESPUMOSO FRUTADO (***)	BLANCO	100	-	-	-	-	-	-	100	
	COLOR	-	-	-	-	-	-	-	-	
	CON PULPA	2.040	-	-	-	-	-	-	2.040	
TOTAL ESP. FRUTADO	-	2.140	-	-	-	-	-	-	2.140	
GASIFICADO	BLANCO	-	-	-	-	-	-	-	-	
	COLOR	13	-	-	-	-	-	-	13	
Total GASIFICADO	-	13	-	-	-	-	-	-	13	
COCTEL DE VINO	BLANCO	563	-	-	-	-	-	-	563	
	COLOR	966	-	-	-	-	-	-	966	
Total COCTEL DE VINO	-	1.528	-	-	-	-	-	-	1.528	
FRISANTE NATURAL	BLANCO	9	-	-	-	-	-	-	9	
	COLOR	13	-	-	-	-	-	-	13	
Total FRISANTE NATURAL	-	22	-	-	-	-	-	-	22	
ESPUMOSO COMPUESTO	BLANCO	180	-	-	-	-	-	-	180	
	COLOR	512	-	-	-	-	-	-	512	
Total ESPUMOSO COMPUESTO	-	692	-	-	-	-	-	-	692	
RITUAL	BLANCO	-	-	-	-	-	-	-	-	
	COLOR	-	-	-	-	-	-	-	-	
Total VINO RITUAL	-	-	-	-	-	-	-	-	-	
TOTAL MENDOZA			407.890	160.450	16.771	1.822	80	111	587.124	

(*)OTROS ENVASES: incluye Bidón, Sachet, Acero Inoxidable.- (**)ESPUMOSO SECO: incluye Nature, Brut Nature, Extra Brut, Brut y Esp. Nat. Seco

(***)Espumoso Frutado con pulpa sin determinar color

MERCADO INTERNO DE VINOS - NOVIEMBRE 2023 - Datos provisorios
Según tipo de vino, color y modalidad de envío - PROVINCIA SAN JUAN - En hectólitros

TIPO DE VINO	COLOR	BOTELLA	TETRA-BRIK	DAMAJUANA	LATA	BAG IN BOX	OTROS*	TOTAL
VINO	BLANCO	1.648	17.218	641	-	-	-	19.507
	COLOR	4.465	26.237	386	-	-	-	31.088
Total VINO	-	6.113	43.454	1.027	-	-	-	50.595
REGIONAL	BLANCO	-	-	-	-	-	-	-
	COLOR	-	-	-	-	-	-	-
Total REGIONAL	-	-	-	-	-	-	-	-
DULCE NATURAL	BLANCO	276	-	-	-	-	-	276
	COLOR	40	-	-	-	-	-	40
Total DULCE NATURAL	-	316	-	-	-	-	-	316
VARIETAL	BLANCO	1.873	-	15	-	-	-	1.888
	COLOR	11.877	3.839	203	-	195	-	16.114
Total VARIETAL	-	13.750	3.839	218	-	195	-	18.002
DULCE NATURAL VARIETAL	BLANCO	251	-	-	-	-	-	251
	COLOR	48	-	-	-	-	-	48
Total DULCE NATURAL VARIETAL	-	299	-	-	-	-	-	299
ESPECIAL "A"	BLANCO	-	-	-	-	-	-	-
	COLOR	-	-	-	-	-	-	-
Total ESPECIAL "A"	-	-	-	-	-	-	-	-
ESPECIAL "B"	BLANCO	-	-	36	-	-	-	36
	COLOR	-	-	-	-	-	-	-
Total ESPECIAL "B"	-	-	-	36	-	-	-	36
ESPECIAL "C"	BLANCO	230	-	-	-	-	-	230
	COLOR	94	-	-	-	-	-	94
Total ESPECIAL "C"	-	324	-	-	-	-	-	324
ESPUMOSO DEMI-SEC	BLANCO	-	-	-	-	-	-	-
	COLOR	-	-	-	-	-	-	-
Total ESPUMOSO DEMI-SEC	-	-	-	-	-	-	-	-
ESPUMOSO DULCE	BLANCO	-	-	-	-	-	-	-
	COLOR	142	-	-	-	-	-	142
Total ESPUMOSO DULCE	-	142	-	-	-	-	-	142
ESPUMOSO SECO (**)	BLANCO	177	-	-	-	-	-	177
	COLOR	-	-	-	-	-	-	-
Total ESPUMOSO SECO	-	177	-	-	-	-	-	177
ESPUMOSO FRUTADO (***)	BLANCO	-	-	-	-	-	-	-
	COLOR	-	-	-	-	-	-	-
	CON PULPA	-	-	-	-	-	-	-
Total ESP. FRUTADO	-	-	-	-	-	-	-	-
GASIFICADO	BLANCO	-	-	-	-	-	-	-
	COLOR	-	-	-	-	-	-	-
Total GASIFICADO	-	-	-	-	-	-	-	-
COCTEL DE VINO	BLANCO	-	-	-	-	-	-	-
	COLOR	-	-	-	-	-	-	-
Total COCTEL DE VINO	-	-	-	-	-	-	-	-
RITUAL	BLANCO	-	-	-	-	-	-	-
	COLOR	-	-	-	-	-	-	-
Total RITUAL	-	-	-	-	-	-	-	-
TOTAL SAN JUAN		21.120	47.293	1.282	-	195	-	69.890

(*)OTROS ENVASES: incluye Bidón, Sachet, Acero Inoxidable.- (**)ESPUMOSO SECO: incluye Nature, Brut Nature, Extra Brut, Brut y Esp. Nat. Seco

(***)Espumoso Frutado con pulpa sin determinar color

MERCADO INTERNO DE VINOS - NOVIEMBRE 2023 - Datos provisorios
Según tipo de vino, color y modalidad de envío - PROVINCIAS DE LA RIOJA, CORDOBA Y SALTA - En hectólitros

	TIPO DE VINO	COLOR	BOTELLA	TETRA-BRIK	DAMAJUANA	LATA	BAG IN BOX	OTROS*	TOTAL
L A R I O J A	VINO	BLANCO	163	-	-	-	-	-	163
		COLOR	4.291	279	-	-	-	-	4.570
	Total VINO	-	4.454	279	-	-	-	-	4.733
	REGIONAL	BLANCO	-	2.620	-	-	-	-	2.620
		COLOR	29	3.932	-	-	-	-	3.961
	Total REGIONAL	-	29	6.552	-	-	-	-	6.581
	DULCE NATURAL	BLANCO	3	-	-	-	-	-	3
		COLOR	56	-	-	-	-	-	56
	Total DULCE NATURAL	-	59	-	-	-	-	-	59
	VARIETAL	BLANCO	661	-	32	-	-	-	693
		COLOR	2.450	-	223	-	-	-	2.673
	Total VARIETAL	-	3.111	-	255	-	-	-	3.366
	DULCE NATURAL VARIETAL	BLANCO	52	-	-	-	-	-	52
		COLOR	19	-	-	-	-	-	19
	Total DULCE NATURAL VARIETAL	-	71	-	-	-	-	-	71
	ESPECIAL "C"	BLANCO	-	-	-	-	-	-	-
	COLOR	-	-	-	-	-	-	-	
Total ESPECIAL B	-	-	-	-	-	-	-	-	
ESPUMOSO DULCE	BLANCO	-	-	-	-	-	-	-	
	COLOR	-	-	-	-	-	-	-	
Total ESPUMOSO DULCE	-	-	-	-	-	-	-	-	
TOTAL LA RIOJA			7.724	6.831	255	-	-	-	14.810
C O R D O B A	VINO	BLANCO	10	-	-	-	-	-	10
		COLOR	271	-	-	-	-	-	271
	Total VINO	-	281	-	-	-	-	-	281
	REGIONAL	BLANCO	-	-	-	-	-	-	-
		COLOR	12	-	-	-	-	-	12
	Total REGIONAL	-	12	-	-	-	-	-	12
	VARIETAL	BLANCO	29	-	-	-	-	-	29
		COLOR	120	-	-	-	3	-	123
	Total VARIETAL	-	149	-	-	-	3	-	152
	DULCE NATURAL VARIETAL	BLANCO	-	-	-	-	-	-	-
		COLOR	-	-	-	-	-	-	-
	Total DULCE NATURAL VARIETAL	-	-	-	-	-	-	-	-
	ESPECIAL "A"	BLANCO	-	-	-	-	-	-	-
		COLOR	-	-	-	-	-	-	-
	Total ESPECIAL "A"	-	-	-	-	-	-	-	-
	ESPECIAL "B"	BLANCO	-	-	-	-	-	-	-
	COLOR	-	-	-	-	-	-	-	
Total ESPECIAL "B"	-	-	-	-	-	-	-	-	
ESPECIAL "C"	BLANCO	8	-	-	-	-	-	8	
	COLOR	-	-	-	-	-	-	-	
Total ESPECIAL "C"	-	8	-	-	-	-	-	8	
ESPUMOSO DEMI SEC	BLANCO	-	-	-	-	-	-	-	
	COLOR	-	-	-	-	-	-	-	
Total ESPUMOSO DEMI SEC	-	-	-	-	-	-	-	-	
ESPUMOSO DULCE	BLANCO	-	-	-	-	-	-	-	
	COLOR	-	-	-	-	-	-	-	
Total ESPUMOSO DULCE	-	-	-	-	-	-	-	-	
ESPUMOSO SECO (**)	BLANCO	5	-	-	-	-	-	5	
	COLOR	2	-	-	-	-	-	2	
Total ESPUMOSO SECO	-	7	-	-	-	-	-	7	
TOTAL CORDOBA			458	-	-	-	3	-	460
S A L T A	VINO	BLANCO	120	1.298	-	-	-	-	1.418
		COLOR	384	-	1.141	-	-	-	1.524
	Total VINO	-	504	1.298	1.141	-	-	-	2.942
	REGIONAL	BLANCO	7	-	124	-	-	-	130
		COLOR	95	232	183	-	-	-	510
	Total REGIONAL	-	102	232	307	-	-	-	641
	DULCE NATURAL	BLANCO	4	-	-	-	-	-	4
		COLOR	-	-	-	-	-	-	-
	Total DULCE NATURAL	-	4	-	-	-	-	-	4
	VARIETAL	BLANCO	2.577	-	402	-	-	-	2.979
		COLOR	4.868	-	38	-	-	-	4.906
	Total VARIETAL	-	7.445	-	440	-	-	-	7.885
	DULCE NATURAL VARIETAL	BLANCO	123	-	-	-	-	-	123
		COLOR	-	-	-	-	-	-	-
	Total DULCE NATURAL VARIETAL	-	123	-	-	-	-	-	123
	ESPUMOSO SECO (**)	BLANCO	24	-	-	-	-	-	24
	COLOR	-	-	-	-	-	-	-	
Total ESPUMOSO SECO	-	24	-	-	-	-	-	24	
TOTAL SALTA			8.201	1.530	1.887	-	-	-	11.618

(*)OTROS ENVASES: incluye Bidón, Sachet, Acero Inoxidable.- (**)ESPUMOSO SECO: incluye Nature, Brut Nature, Extra Brut, Brut y Esp. Nat. Seco

MERCADO INTERNO DE VINOS - NOVIEMBRE 2023 - Datos provisionarios
Según tipo de vino, color y modalidad de envío - PROVINCIAS DE NEUQUEN, RIO NEGRO Y CATAMARCA - En hectólitros

	TIPO DE VINO	COLOR	BOTELLA	TETRA-BRIK	DAMAJUANA	LATA	BAG IN BOX	OTROS*	TOTAL
N E U Q U E N	VINO	BLANCO	-	-	-	-	-	-	-
		COLOR	-	-	-	-	-	-	-
	Total VINO		-	-	-	-	-	-	-
	REGIONAL	BLANCO	-	-	-	-	-	-	-
		COLOR	-	-	-	-	-	-	-
	Total REGIONAL		-	-	-	-	-	-	-
	VARIETAL	BLANCO	149	-	-	-	-	-	149
		COLOR	3.747	-	-	-	-	-	3.747
	Total VARIETAL		3.895	-	-	-	-	-	3.895
	DULCE NATURAL	BLANCO	-	-	-	-	-	-	-
		COLOR	-	-	-	-	-	-	-
	Total DULCE NATURAL		-	-	-	-	-	-	-
	DULCE NATURAL VARIETAL	BLANCO	100	-	-	-	-	-	100
		COLOR	-	-	-	-	-	-	-
	Total DULCE NATURAL VARIETAL		100	-	-	-	-	-	100
	ESPECIAL "A"	BLANCO	-	-	-	-	-	-	-
		COLOR	-	-	-	-	-	-	-
	Total ESPECIAL "A"		-	-	-	-	-	-	-
	ESPUMOSO DULCE	BLANCO	417	-	-	-	-	-	417
		COLOR	101	-	-	-	-	-	101
Total ESPUMOSO DULCE		518	-	-	-	-	-	518	
ESPUMOSO SECO (**)	BLANCO	205	-	-	-	-	-	205	
	COLOR	61	-	-	-	-	-	61	
Total ESPUMOSO SECO		266	-	-	-	-	-	266	
GASIFICADO	BLANCO	-	-	-	-	-	-	-	
	COLOR	-	-	-	-	-	-	-	
Total GASIFICADO		-	-	-	-	-	-	-	
TOTAL NEUQUEN		4.779	-	-	-	-	-	4.779	
R I O N E G R O	VINO	BLANCO	6,9	-	-	78	-	-	85
		COLOR	70	-	-	301	-	-	371
	Total VINO		77	-	-	379	-	-	456
	REGIONAL	BLANCO	-	-	-	-	-	-	-
		COLOR	-	-	-	-	-	-	-
	Total REGIONAL		-	-	-	-	-	-	-
	DULCE NATURAL	BLANCO	0,3	-	-	-	-	-	0,3
		COLOR	41	-	-	-	-	-	41
	Total DULCE NATURAL		41	-	-	-	-	-	41
	VARIETAL	BLANCO	73	-	69	-	-	-	141
		COLOR	522	-	100	-	-	3	624
	Total VARIETAL		594	-	169	-	-	3	766
	DULCE NATURAL VARIETAL	BLANCO	0,3	-	-	-	-	-	0,3
		COLOR	2	-	-	-	-	-	2
	Total DULCE NATURAL VARIETAL		3	-	-	-	-	-	3
	ESPECIAL "A"	BLANCO	-	-	-	-	-	-	-
		COLOR	-	-	-	-	-	-	-
	Total ESPECIAL "A"		-	-	-	-	-	-	-
	ESPECIAL "C"	BLANCO	-	-	-	-	-	-	-
		COLOR	-	-	-	-	-	-	-
Total ESPECIAL "C"		-	-	-	-	-	-	-	
ESPUMOSO DEMI-SEC	BLANCO	0,1	-	-	-	-	-	0,1	
	COLOR	0,1	-	-	-	-	-	0,1	
Total ESPUM. DEMISEC		0,2	-	-	-	-	-	0,2	
ESPUMOSO DULCE	BLANCO	-	-	-	-	-	-	-	
	COLOR	-	-	-	-	-	-	-	
Total ESPUMOSO DULCE		-	-	-	-	-	-	-	
ESPUMOSO SECO (**)	BLANCO	18	-	-	-	-	-	18	
	COLOR	-	-	-	-	-	-	-	
Total ESPUMOSO SECO		18	-	-	-	-	-	18	
GASIFICADO	BLANCO	-	-	-	-	-	-	-	
	COLOR	-	-	-	-	-	-	-	
Total GASIFICADO		-	-	-	-	-	-	-	
COCTEL DE VINO	BLANCO	-	-	-	-	-	-	-	
	COLOR	-	-	-	-	-	-	-	
Total COCTEL DE VINO		-	-	-	-	-	-	-	
TOTAL RIO NEGRO		734	-	-	548	-	3	1.284	
C A T A M A R C A	VINO	BLANCO	-	-	-	-	-	-	-
		COLOR	-	-	-	-	-	-	-
	Total VINO		-	-	-	-	-	-	-
	REGIONAL	BLANCO	-	-	4	-	-	-	4
		COLOR	1	-	11	-	-	-	12
	Total REGIONAL		1	-	15	-	-	-	15
	DULCE NATURAL	BLANCO	-	-	-	-	-	-	-
		COLOR	-	-	-	-	-	-	-
	Total DULCE NATURAL		-	-	-	-	-	-	-
	VARIETAL	BLANCO	41	-	-	-	-	-	41
		COLOR	145	-	25	-	-	2	172
	Total VARIETAL		186	-	25	-	-	2	212
ESPECIAL "B"	BLANCO	-	-	-	-	-	-	-	
	COLOR	-	-	-	-	-	-	-	
Total ESPECIAL "B"		-	-	-	-	-	-	-	
ESPUMOSO SECO (**)	BLANCO	-	-	-	-	-	-	-	
	COLOR	-	-	-	-	-	-	-	
Total ESPUMOSO SECO (**)		-	-	-	-	-	-	-	
TOTAL CATAMARCA		187	-	-	39	-	2	228	

(*)OTROS ENVASES: incluye Bidón, Sachet, Acero Inoxidable.- (**)ESPUMOSO SECO: incluye Nature, Brut Nature, Extra Brut, Brut y Esp. Nat. Seco

MERCADO INTERNO DE VINOS - NOVIEMBRE 2023 - Datos provisorios
Según tipo de vino, color y modalidad de envío - BUENOS AIRES, LA PAMPA, TUCUMAN y ENTRE RIOS - En hectólitros

	TIPO DE VINO	COLOR	BOTELLA	TETRA-BRIK	DAMAJUANA	LATA	BAG IN BOX	OTROS*	TOTAL
B U E N O S A I R E S	VINO	BLANCO	114	-	93	-	-	-	206,6
		COLOR	335	-	156	-	-	-	492
	Total VINO	-	449	-	249	-	-	-	698
	REGIONAL	BLANCO	-	-	-	-	-	-	-
		COLOR	-	-	-	-	-	-	-
	Total REGIONAL	-	-	-	-	-	-	-	-
	VARIETAL	BLANCO	3	-	-	-	-	-	3
		COLOR	2	-	-	7	-	-	9
	Total VARIETAL	-	5	-	-	7	-	-	12
	ESPECIAL "B"	BLANCO	-	-	-	-	-	-	-
		COLOR	-	-	-	-	-	-	-
	Total ESPECIAL "B"	-	-	-	-	-	-	-	-
ESPECIAL "C"	BLANCO	-	-	-	-	-	-	-	
	COLOR	-	-	-	-	-	-	-	
Total ESPECIAL "C"	-	-	-	-	-	-	-	-	
TOTAL BUENOS AIRES			454	-	249	7	-	-	710
L A P A M P A	VINO	BLANCO	-	-	-	-	-	-	-
		COLOR	-	-	-	-	-	-	-
	Total VINO	-	-	-	-	-	-	-	-
	REGIONAL	BLANCO	-	-	-	-	-	-	-
		COLOR	-	-	-	-	-	-	-
	Total REGIONAL	-	-	-	-	-	-	-	-
	DULCE NATURAL	BLANCO	-	-	-	-	-	-	-
		COLOR	-	-	-	-	-	-	-
	Total DULCE NATURAL	-	-	-	-	-	-	-	-
	VARIETAL	BLANCO	-	-	-	-	-	-	-
		COLOR	136	-	-	-	-	-	136
	Total VARIETAL	-	136	-	-	-	-	-	136
DULCE NATURAL VARIETAL	BLANCO	-	-	-	-	-	-	-	
	COLOR	-	-	-	-	-	-	-	
Total DULCE NATURAL VARIETAL	-	-	-	-	-	-	-	-	
ESPUMOSO SECO (**)	BLANCO	14	-	-	-	-	-	14	
	COLOR	-	-	-	-	-	-	-	
Total ESPUMOSO SECO	-	14	-	-	-	-	-	14	
TOTAL LA PAMPA			149	-	-	-	-	-	149
T U C U M A N	VINO	BLANCO	-	-	-	-	-	-	-
		COLOR	-	-	-	-	-	-	-
	Total VINO	-	-	-	-	-	-	-	-
	REGIONAL	BLANCO	-	-	-	-	-	-	-
		COLOR	-	-	-	-	-	-	-
	Total REGIONAL	-	-	-	-	-	-	-	-
	VARIETAL	BLANCO	11	-	-	-	-	-	11
		COLOR	16	-	-	-	-	-	16
	Total VARIETAL	-	27	-	-	-	-	-	27
	DULCE NATURAL VARIETAL	BLANCO	12	-	-	-	-	-	12
		COLOR	5	-	-	-	-	-	5
	Total DULCE NATURAL VARIETAL	-	17	-	-	-	-	-	17
ESPECIAL "C"	BLANCO	-	-	-	-	-	-	-	
	COLOR	-	-	-	-	-	-	-	
Total ESPECIAL "C"	-	-	-	-	-	-	-	-	
TOTAL TUCUMAN			44	-	-	-	-	-	44
E N T R E R I O S	VINO	BLANCO	-	-	-	-	-	-	-
		COLOR	20	-	-	-	-	-	20
	Total VINO	-	20	-	-	-	-	-	20
	REGIONAL	BLANCO	-	-	-	-	-	-	-
		COLOR	-	-	-	-	-	-	-
	Total REGIONAL	-	-	-	-	-	-	-	-
	VARIETAL	BLANCO	18	-	-	-	-	-	18
		COLOR	18	-	-	-	-	-	18
	Total VARIETAL	-	36	-	-	-	-	-	36
	ESPECIAL "C"	BLANCO	-	-	-	-	-	-	-
		COLOR	-	-	-	-	-	-	-
	Total ESPECIAL "C"	-	-	-	-	-	-	-	-
ESPUMOSO SECO (**)	BLANCO	-	-	-	-	-	-	-	
	COLOR	0,3	-	-	-	-	-	0,3	
Total ESPUMOSO SECO	-	0,3	-	-	-	-	-	0,3	
TOTAL ENTRE RIOS			57	-	-	-	-	-	57

(*)OTROS ENVASES: incluye Bidón, Sachet, Acero Inoxidable.- (**)ESPUMOSO SECO: incluye Nature, Brut Nature, Extra Brut, Brut y Esp. Nat. Seco

MERCADO INTERNO DE VINOS - NOVIEMBRE 2023 - Datos provisorios
Según tipo de vino, color y modalidad de envío - PROVINCIAS JUJUY, CHUBUT y SAN LUIS - En hectólitros

	TIPO DE VINO	COLOR	BOTELLA	TETRA-BRIK	DAMAJUANA	LATA	BAG IN BOX	OTROS*	TOTAL	
J U J U Y	VINO	BLANCO	-	-	-	-	-	-	-	
		COLOR	0,4	-	-	-	-	-	0,4	
	Total VINO	-	0,4	-	-	-	-	-	0,4	
	REGIONAL	BLANCO	-	-	-	-	-	-	-	-
		COLOR	4	-	-	-	-	-	-	4
	Total REGIONAL	-	4	-	-	-	-	-	4	
	VARIETAL	BLANCO	76	-	-	-	-	-	-	76
COLOR		205	-	-	-	-	-	-	205	
Total VARIETAL	-	281	-	-	-	-	-	281		
TOTAL JUJUY			286	-	-	-	-	-	286	
C H U B U T	VINO	BLANCO	0,2	-	-	-	-	-	0,2	
		COLOR	1	-	-	-	-	-	1	
	Total VINO	-	1	-	-	-	-	-	1	
	VARIETAL	BLANCO	2	-	-	-	-	-	-	2
		COLOR	1	-	-	-	-	-	-	1
	Total REGIONAL	-	3	-	-	-	-	-	3	
	ESPUMOSO SECO (**)	BLANCO	0,2	-	-	-	-	-	-	0,2
COLOR		0,3	-	-	-	-	-	-	0,3	
Total ESPUMOSO SECO	-	0,4	-	-	-	-	-	0,4		
TOTAL CHUBUT			4	-	-	-	-	-	4	
S A N L U I S	VINO	BLANCO	-	-	-	-	-	-	-	
		COLOR	40	-	-	-	-	-	40	
	Total VINO	-	40	-	-	-	-	-	40	
	REGIONAL	BLANCO	-	-	-	-	-	-	-	-
		COLOR	-	-	-	-	-	-	-	-
	Total REGIONAL	-	-	-	-	-	-	-	-	
	VARIETAL	BLANCO	-	-	-	-	-	-	-	-
		COLOR	46	-	-	-	-	-	-	46
	Total VARIETAL	-	46	-	-	-	-	-	46	
	DULCE NATURAL	BLANCO	-	-	-	-	-	-	-	-
		COLOR	-	-	-	-	-	-	-	-
Total DULCE NATURAL	-	-	-	-	-	-	-	-		
DULCE NATURAL VARIETAL	BLANCO	-	-	-	-	-	-	-	-	
	COLOR	-	-	-	-	-	-	-	-	
Total DULCE NAT. VARIETAL	-	-	-	-	-	-	-	-		
TOTAL SAN LUIS			87	-	-	-	-	-	87	

(*)OTROS ENVASES: incluye Bidón, Sachet, Acero Inoxidable.- (**)ESPUMOSO SECO: incluye Nature, Brut Nature, Extra Brut, Brut y Esp. Nat. Seco

MERCADO INTERNO DE VINOS - NOVIEMBRE 2023 - Datos provisorios
Según tipo de vino, color y modalidad de envío - Por delegaciones de Mendoza - En hectólitros

	TIPO DE VINO	COLOR	BOTELLA	TETRA-BRIK	DAMAJUANA	LATA	BAG IN BOX	OTROS*	TOTAL	
M E N D O Z A	VINO	BLANCO	37.894	26.162	128	-	-	-	64.183	
		COLOR	64.253	20.821	2.689	126	-	-	87.888	
	Total VINO	-	102.146	46.983	2.816	126	-	-	152.072	
	REGIONAL	BLANCO	-	-	-	-	-	-	-	-
		COLOR	-	-	-	-	-	-	-	-
	Total REGIONAL	-	-	-	-	-	-	-	-	
	DULCE NATURAL	BLANCO	2	-	-	-	-	-	-	2
		COLOR	-	-	-	-	-	-	-	-
	Total DUL. NATURAL	-	2	-	-	-	-	-	-	2
	VARIETAL	BLANCO	11.661	-	245	-	-	-	-	11.906
		COLOR	130.251	-	1.525	246	48	4	4	132.074
	Total VARIETAL	-	141.912	-	1.770	246	48	4	4	143.981
	DULCE NAT. VARIETAL	BLANCO	2.318	-	-	1.050	-	-	-	3.368
		COLOR	46	-	-	-	-	-	-	46
	Total DUL. NAT. VARIETAL	-	2.364	-	-	1.050	-	-	-	3.414
	ESPECIAL "A"	BLANCO	-	-	-	-	-	-	-	-
		COLOR	-	-	-	-	-	-	-	-
	Total ESPECIAL "A"	-	-	-	-	-	-	-	-	-
	ESPECIAL "B"	BLANCO	1	-	-	-	-	-	-	1
		COLOR	77	-	-	-	-	-	-	77
	Total ESPECIAL "B"	-	78	-	-	-	-	-	-	78
	ESPECIAL "C"	BLANCO	321	-	-	-	-	-	-	321
		COLOR	337	-	45	-	-	91	-	472
	Total ESPECIAL "C"	-	658	-	45	-	-	91	-	793
	ESPUMOSO DEMI-SEC	BLANCO	2.326	-	-	-	-	-	-	2.326
		COLOR	897	-	-	-	-	-	-	897
	Total ESPUMOSO DEMI-SEC	-	3.224	-	-	-	-	-	-	3.224
	ESPUMOSO DULCE	BLANCO	5.498	-	-	-	-	-	-	5.498
		COLOR	953	-	-	-	-	-	-	953
	Total ESPUMOSO DULCE	-	6.451	-	-	-	-	-	-	6.451
ESPUMOSO SECO (**)	BLANCO	17.367	-	-	400	-	-	-	17.767	
	COLOR	2.055	-	-	-	-	-	-	2.055	
Total ESPUMOSO SECO	-	19.422	-	-	400	-	-	-	19.822	
ESPUMOSO FRUTADO (***)	BLANCO	-	-	-	-	-	-	-	-	
	COLOR	-	-	-	-	-	-	-	-	
	CON PULPA	2.040	-	-	-	-	-	-	2.040	
TOTAL ESPUMOSO FRUTADO	-	2.040	-	-	-	-	-	-	2.040	
GASIFICADO	BLANCO	-	-	-	-	-	-	-	-	
	COLOR	13	-	-	-	-	-	-	13	
Total GASIFICADO	-	13	-	-	-	-	-	-	13	
COCTEL DE VINO	BLANCO	563	-	-	-	-	-	-	563	
	COLOR	966	-	-	-	-	-	-	966	
Total COCTEL VINO	-	1.528	-	-	-	-	-	-	1.528	
FRISANTE NATURAL	BLANCO	9	-	-	-	-	-	-	9	
	COLOR	13	-	-	-	-	-	-	13	
Total FRISANTE NATURAL	-	22	-	-	-	-	-	-	22	
ESPUMOSO COMPUESTO	BLANCO	-	-	-	-	-	-	-	-	
	COLOR	512	-	-	-	-	-	-	512	
Total VINO COMPUESTO	-	512	-	-	-	-	-	-	512	
RITUAL	BLANCO	-	-	-	-	-	-	-	-	
	COLOR	-	-	-	-	-	-	-	-	
Total RITUAL	-	-	-	-	-	-	-	-	-	
Total Delegación Mendoza			280.373	46.983	4.631	1.822	48	95	333.953	

(*)OTROS ENVASES: incluye Bidón, Sachet, Acero Inoxidable.- (**)ESPUMOSO SECO: incluye Nature, Brut Nature, Extra Brut, Brut y Esp. Nat. Seco

(***)Espumoso Frutado con pulpa sin determinar color

MERCADO INTERNO DE VINOS - NOVIEMBRE 2023 - Datos provisorios
Según tipo de vino, color y modalidad de envío - Por delegaciones de Mendoza - En hectólitros

	TIPO DE VINO	COLOR	BOTELLA	TETRA-BRIK	DAMAJUANA	LATA	BAG IN BOX	OTROS*	TOTAL	
S A N M A R T Í N	VINO	BLANCO	4.821	33.512	2.784	-	-	-	41.116	
		COLOR	57.121	72.925	2.950	-	-	-	132.996	
	Total VINO	-	61.942	106.437	5.734	-	-	-	174.113	
	REGIONAL	BLANCO	-	-	-	-	-	-	-	-
		COLOR	-	-	-	-	-	-	-	-
	Total REGIONAL	-	-	-	-	-	-	-	-	
	DULCE NATURAL	BLANCO	140	-	-	-	-	-	-	140
		COLOR	-	-	-	-	-	-	-	-
	Total DUL. NATURAL	-	140	-	-	-	-	-	-	140
	VARIETAL	BLANCO	1.085	-	25	-	-	-	9	1.120
		COLOR	25.373	346	508	-	10	7	26.243	
	Total VARIETAL	-	26.459	346	533	-	10	16	27.363	
	DULCE NAT. VARIETAL	BLANCO	817	-	-	-	-	-	-	817
		COLOR	-	-	-	-	-	-	-	-
	Total DUL. NAT. VARIETAL	-	817	-	-	-	-	-	-	817
	ESPECIAL "A"	BLANCO	-	-	-	-	-	-	-	-
		COLOR	-	-	-	-	-	-	-	-
	Total ESPECIAL "A"	-	-	-	-	-	-	-	-	-
	ESPECIAL "B"	BLANCO	14	-	-	-	-	-	-	14
		COLOR	-	-	-	-	-	-	-	-
	Total ESPECIAL "B"	-	14	-	-	-	-	-	-	14
	ESPECIAL "C"	BLANCO	331	-	-	-	-	-	-	331
		COLOR	-	-	-	-	-	-	-	-
	Total ESPECIAL "C"	-	331	-	-	-	-	-	-	331
	ESPUMOSO DEMI-SEC	BLANCO	-	-	-	-	-	-	-	-
		COLOR	-	-	-	-	-	-	-	-
	Total ESPUMOSO DEMI-SEC	-	-	-	-	-	-	-	-	-
	ESPUMOSO DULCE	BLANCO	-	-	-	-	-	-	-	-
		COLOR	-	-	-	-	-	-	-	-
	Total ESPUMOSO DULCE	-	-	-	-	-	-	-	-	-
ESPUMOSO SECO (**)	BLANCO	151	-	-	-	-	-	-	151	
	COLOR	7	-	-	-	-	-	-	7	
Total ESPUMOSO SECO	-	158	-	-	-	-	-	-	158	
GASIFICADO	BLANCO	-	-	-	-	-	-	-	-	
	COLOR	-	-	-	-	-	-	-	-	
Total GASIFICADO	-	-	-	-	-	-	-	-	-	
COCTEL DE VINO	BLANCO	-	-	-	-	-	-	-	-	
	COLOR	-	-	-	-	-	-	-	-	
Total COCTEL VINO	-	-	-	-	-	-	-	-	-	
FRISANTE	BLANCO	-	-	-	-	-	-	-	-	
	COLOR	-	-	-	-	-	-	-	-	
Total GASIFICADO	-	-	-	-	-	-	-	-	-	
ESPUMOSO COMPUESTO	BLANCO	-	-	-	-	-	-	-	-	
	COLOR	-	-	-	-	-	-	-	-	
Total VINO COMPUESTO	-	-	-	-	-	-	-	-	-	
RITUAL	BLANCO	-	-	-	-	-	-	-	-	
	COLOR	-	-	-	-	-	-	-	-	
Total RITUAL	-	-	-	-	-	-	-	-	-	
Total Delegación San Martín			89.861	106.783	6.266	-	9,6	16	202.936	

(*)OTROS ENVASES: incluye Bidón, Sachet, Acero Inoxidable.- (**)ESPUMOSO SECO: incluye Nature, Brut Nature, Extra Brut, Brut y Esp. Nat. Seco

(***)Espumoso Frutado con pulpa sin determinar color

MERCADO INTERNO DE VINOS - NOVIEMBRE 2023 - Datos provisorios
Según tipo de vino, color y modalidad de envío - Por delegaciones de Mendoza - En hectólitros

	TIPO DE VINO	COLOR	BOTELLA	TETRA-BRIK	DAMAJUANA	LATA	BAG IN BOX	OTROS*	TOTAL
S A N R A F A E L	VINO	BLANCO	5.225	2.634	108	-	-	-	7.967
		COLOR	18.003	1.503	4.052	-	8	-	23.566
	Total VINO	-	23.228	4.137	4.160	-	8	-	31.533
	REGIONAL	BLANCO	-	-	-	-	-	-	-
		COLOR	-	-	-	-	-	-	-
	Total REGIONAL	-	-	-	-	-	-	-	-
	DULCE NATURAL	BLANCO	58	-	-	-	-	-	58
		COLOR	-	-	-	-	-	-	-
	Total DUL.NATURAL	-	58	-	-	-	-	-	58
	VARIETAL	BLANCO	1.210	-	75	-	-	-	1.285
		COLOR	3.989	-	836	-	0,1	-	4.824
	Total VARIETAL	-	5.198	-	911	-	0,1	-	6.110
	DULCE NAT. VARIETAL	BLANCO	33	-	-	-	-	-	33
		COLOR	14	-	-	-	-	-	14
	Total DUL. NAT. VARIETAL	-	47	-	-	-	-	-	47
	ESPECIAL "A"	BLANCO	-	-	-	-	-	-	-
		COLOR	-	-	-	-	-	-	-
	Total ESPECIAL "A"	-	-	-	-	-	-	-	-
	ESPECIAL "B"	BLANCO	-	-	-	-	-	-	-
		COLOR	-	-	-	-	-	-	-
	Total ESPECIAL "B"	-	-	-	-	-	-	-	-
	ESPECIAL "C"	BLANCO	-	-	-	-	-	-	-
		COLOR	1	-	-	-	-	-	1
	Total ESPECIAL "C"	-	1	-	-	-	-	-	1
	ESPUMOSO DEMI-SEC	BLANCO	170	-	-	-	-	-	170
		COLOR	-	-	-	-	-	-	-
	Total ESPUMOSO DEMI-SEC	-	170	-	-	-	-	-	170
	ESPUMOSO DULCE	BLANCO	1.036	-	-	-	-	-	1.036
	COLOR	1.080	-	-	-	-	-	1.080	
Total ESPUMOSO DULCE	-	2.116	-	-	-	-	-	2.116	
ESPUMOSO SECO (**)	BLANCO	3.869	-	-	-	-	-	3.869	
	COLOR	177	-	-	-	-	-	177	
Total ESPUMOSO SECO	-	4.046	-	-	-	-	-	4.046	
ESPUMOSO FRUTADO (***)	BLANCO	100	-	-	-	-	-	100	
	COLOR	-	-	-	-	-	-	-	
	CON PULPA	-	-	-	-	-	-	-	
Total ESPUMOSO FRUTADO	-	100	-	-	-	-	-	100	
ESPUMOSO COMPUESTO	BLANCO	180	-	-	-	-	-	180	
	COLOR	-	-	-	-	-	-	-	
Total GASIFICADO	-	180	-	-	-	-	-	180	
COCTEL DE VINO	BLANCO	-	-	-	-	-	-	-	
	COLOR	-	-	-	-	-	-	-	
Total COCTEL VINO	-	-	-	-	-	-	-	-	
FRISANTE	BLANCO	-	-	-	-	-	-	-	
	COLOR	-	-	-	-	-	-	-	
Total FRISANTE NATURAL	-	-	-	-	-	-	-	-	
Total Delegación San Rafael			35.144	4.137	5.071	-	8,0	-	44.361
G E N E R A L A L V E A R	VINO	BLANCO	64	992	126	-	-	-	1.181
		COLOR	1.177	1.555	581	-	-	-	3.314
	Total VINO	-	1.241	2.547	707	-	-	-	4.495
	VARIETAL	BLANCO	28	-	-	-	-	-	28
		COLOR	917	-	96	-	14	-	1.027
	Total VARIETAL	-	946	-	96	-	14	-	1.055
	REGIONAL	BLANCO	-	-	-	-	-	-	-
		COLOR	-	-	-	-	-	-	-
	Total REGIONAL	-	-	-	-	-	-	-	-
	DULCE NATURAL	BLANCO	164	-	-	-	-	-	164
		COLOR	94	-	-	-	-	-	94
	Total DULCE NATURAL	-	258	-	-	-	-	-	258
	ESPUMOSO SECO (**)	BLANCO	26	-	-	-	-	-	-
		COLOR	-	-	-	-	-	-	-
	Total ESPUMOSO SECO	-	26	-	-	-	-	-	26
	DULCE NAT. VARIETAL	BLANCO	31	-	-	-	-	-	31
	COLOR	-	-	-	-	-	-	-	
Total DULCE NATURAL VARIE	-	31	-	-	-	-	-	31	
ESPUMOSO DULCE	BLANCO	-	-	-	-	-	-	-	
	COLOR	-	-	-	-	-	-	-	
Total ESPUMOSO DULCE	-	-	-	-	-	-	-	-	
ESPECIAL "C"	BLANCO	0,1	-	-	-	-	-	0,1	
	COLOR	9	-	-	-	-	-	9	
Total ESPECIAL "C"	-	9	-	-	-	-	-	9	
Total Delegación Gral.Alvear			2.512	2.547	803	-	14	-	5.875
TOTAL MENDOZA			407.890	160.450	16.771	1.822	80	111	587.124

(*)OTROS ENVASES: incluye Bidón, Sachet, Acero Inoxidable.- (**)ESPUMOSO SECO: incluye Nature, Brut Nature, Extra Brut, Brut y Esp. Nat. Seco

(***)Espumoso Frutado con pulpa sin determinar color