



**INSTITUTO NACIONAL  
DE VITIVINICULTURA**

República Argentina

# **COMERCIALIZACIÓN DE VINOS MERCADO INTERNO**

**MARZO 2023**

(Datos provisorios)

NOTA: Los datos del presente informe son de carácter provisorio y pueden sufrir modificaciones por declaraciones juradas efectuadas fuera de término o por rectificativas que presenten los inscriptos. Los datos definitivos se publicarán en el anuario correspondiente.

Informe elaborado por la Dirección de Estadísticas Públicas y Relaciones Institucionales  
[estadisticas@inv.gob.ar](mailto:estadisticas@inv.gob.ar)

INSTITUTO NACIONAL DE VITIVINICULTURA

## ÍNDICE

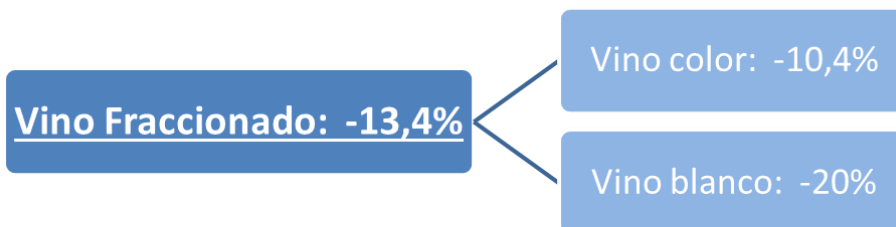
1. RESUMEN COMERCIALIZACIÓN MERCADO INTERNO MARZO 2023.....	3
TOTAL PAÍS.....	4
COMERCIALIZACIÓN MENSUAL.....	4
COMERCIALIZACIÓN ACUMULADA.....	5
MENDOZA.....	6
SAN JUAN.....	7
LA RIOJA.....	8
CÓRDOBA.....	9
SALTA.....	9
NEUQUÉN.....	9
RÍO NEGRO.....	9
CATAMARCA.....	9
OTRAS PROVINCIAS.....	9
2. CUADROS Y GRÁFICOS MERCADO INTERNO MARZO 2023.....	9

## 1. RESUMEN COMERCIALIZACIÓN MERCADO INTERNO MARZO 2023

### COMERCIALIZACIÓN MENSUAL: MARZO 2023 / MARZO 2022



### COMERCIALIZACIÓN ACUMULADA: ENERO-MARZO 2023/ENERO-MARZO 2022



BASE DE DATOS AL DÍA 02/05/2023

Fuente: Mercado interno: formulario MV-01/C

## TOTAL PAÍS

### COMERCIALIZACIÓN MENSUAL

Las ventas de vino en el mercado interno durante el mes de MARZO 2023 alcanzaron un volumen de 568.512 hl, lo cual evidencia una disminución del 20,9% con respecto a igual mes del año anterior. El 66,7% corresponde a vinos sin mención varietal, el 29,6% a varietales, el 3,5% a espumosos y el 0,1% a otros vinos (cóctel de vino, gasificado y especial).

Los vinos sin mención varietal disminuyeron un 20,7%, los varietales un 21,1%, los espumosos 22,3% y los otros vinos un 52,5% con respecto al mismo mes del año anterior.

En relación al color, se observa en el total de ventas, disminución del vino blanco (-25,6%) y del vino color (-19%).

SEGÚN TIPO DE VINO Y COLOR - En Hectólitros - MARZO 2022-2023

TIPO DE VINO Y COLOR	2022		2023		Var. % 23/22
	Hectólitros	% s/ total	Hectólitros	% s/ total	
<b>Sin Mención Varietal</b>	<b>478.142</b>	<b>66,5</b>	<b>379.193</b>	<b>66,7</b>	<b>-20,7</b>
Blanco	162.467	34,0	127.349	33,6	-21,6
Color	315.675	66,0	251.844	66,4	-20,2
<b>Varietal</b>	<b>213.337</b>	<b>29,7</b>	<b>168.406</b>	<b>29,6</b>	<b>-21,1</b>
Blanco	35.965	16,9	19.651	11,7	-45,4
Color	177.372	83,1	148.755	88,3	-16,1
<b>Espumoso</b>	<b>25.880</b>	<b>3,6</b>	<b>20.099</b>	<b>3,5</b>	<b>-22,3</b>
Blanco	22.185	85,7	16.963	84,4	-23,5
Color	3.696	14,3	2.536	12,6	-31,4
S/Determinar	-	-	601	3,0	-
<b>Otros Vinos (*)</b>	<b>1.713</b>	<b>0,2</b>	<b>814</b>	<b>0,1</b>	<b>-52,5</b>
Blanco	671	39,2	682	83,8	1,6
Color	1.042	60,8	131	16,2	-87,4
<b>Total Blanco</b>	<b>221.288</b>	<b>30,8</b>	<b>164.645</b>	<b>29,0</b>	<b>-25,6</b>
<b>Total Color (**)</b>	<b>497.785</b>	<b>69,2</b>	<b>403.267</b>	<b>70,9</b>	<b>-19,0</b>
<b>Total Sin Determinar Color</b>	<b>-</b>	<b>-</b>	<b>601</b>	<b>0,1</b>	<b>-</b>
<b>TOTAL</b>	<b>719.073</b>	<b>100,0</b>	<b>568.512</b>	<b>100,0</b>	<b>-20,9</b>

(\*) Otros vinos: cóctel de vino, gasificado y especial

(\*\*) tinto y rosado

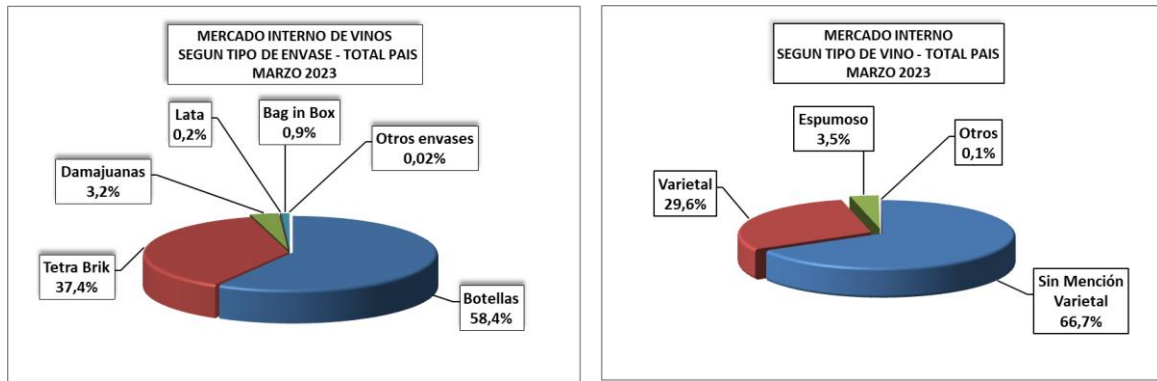
En el análisis de ventas según tipo de envase, comparando los datos con MARZO 2022, se observa que han disminuido en botella, tetra brik, damajuana y lata y han aumentado en bag in box y otros envases.

SEGÚN ENVASE UTILIZADO - En Hectólitros - MARZO 2022-2023

TIPO DE ENVASE	2022		2023		Var. % 23/22
	Hectólitros	% s/ total	Hectólitros	% s/ total	
<b>Botella</b>	<b>415.994</b>	<b>57,9</b>	<b>331.912</b>	<b>58,4</b>	<b>-20,2</b>
. 651 a 750 cm3	286.584	68,9	229.452	69,1	-19,9
Sin Mención Varietal	61.959	21,6	66.160	28,8	6,8
Varietal	197.651	69,0	143.144	62,4	-27,6
Espumoso	25.368	8,9	19.581	8,5	-22,8
Otros Vinos*	1.605	0,6	568	0,2	-64,6
. 1001 a 1500 cm3	126.972	30,5	100.429	30,3	-20,9
Sin Mención Varietal	121.509	95,7	85.220	84,9	-29,9
Varietal	5.463	4,3	15.209	15,1	178,4
Espumoso	-	-	-	-	-
. Otra	2.437	0,6	2.031	0,6	-16,7
<b>Tetra Brik</b>	<b>276.353</b>	<b>38,4</b>	<b>212.372</b>	<b>37,4</b>	<b>-23,2</b>
<b>Damajuana</b>	<b>23.778</b>	<b>3,3</b>	<b>18.287</b>	<b>3,2</b>	<b>-23,1</b>
<b>Lata</b>	<b>1.134</b>	<b>0,2</b>	<b>884</b>	<b>0,2</b>	<b>-22,0</b>
<b>Bag in Box</b>	<b>1.779</b>	<b>0,2</b>	<b>4.939</b>	<b>0,9</b>	<b>177,7</b>
<b>Otros Envases**</b>	<b>36</b>	<b>0,01</b>	<b>117</b>	<b>0,02</b>	<b>221,4</b>
<b>TOTAL</b>	<b>719.073</b>	<b>100,0</b>	<b>568.512</b>	<b>100,0</b>	<b>-20,9</b>

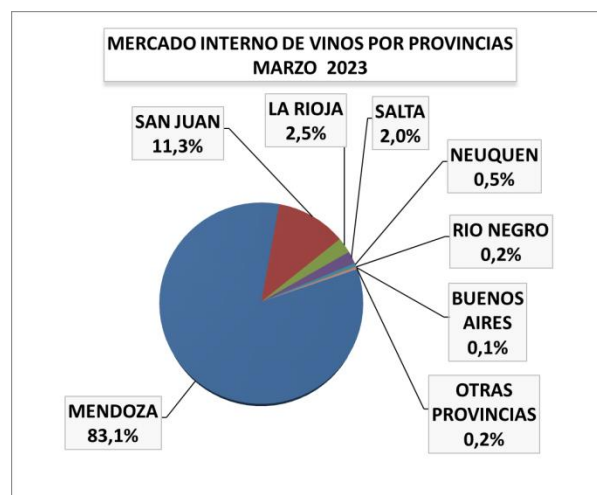
(\*) Incluye: Gasificado, Especial y Cóctel de vino

(\*\*) Incluye: Bidón, Sachet y Acero Inoxidable



El consumo per cápita del mes de MARZO 2023 arroja un valor de 1,23 litros por habitante (población total país), lo cual indica una caída del 20,9% respecto a igual período del año anterior.

El 83,1% del vino comercializado en MARZO 2023 en el mercado interno proviene de Mendoza y el 11,3% de San Juan. La tercera provincia en importancia es La Rioja, seguida por Salta y Neuquén.



## COMERCIALIZACIÓN ACUMULADA

La venta de vino acumulada ENERO-MARZO 2023 alcanza 1.613.869 hl, manifestando una caída del 13,4% respecto a igual período de 2022. La participación de vinos sin mención varietal es del 68,5%, el 27,9% corresponde a varietales, 3,3% espumosos y 0,3% otros vinos.

Los vinos sin mención varietal disminuyeron 10,8%, los varietales 18,2%, los espumosos 16,5% y otros vinos 46,1% respecto a igual período del año anterior.

Los vinos blancos cayeron un 20% en el total acumulado de ventas y los vinos color un 10,4% en igual período.

SEGÚN TIPO DE VINO Y COLOR - En Hectólitos - ENERO - MARZO 2022-2023

TIPO DE VINO Y COLOR	2022		2023		Var. % 23/22
	Hectólitos	% s/ total	Hectólitos	% s/ total	
<b>Sin Mención Varietal</b>	<b>1.239.375</b>	<b>66,5</b>	<b>1.105.285</b>	<b>68,5</b>	<b>-10,8</b>
Blanco	444.443	35,9	361.998	32,8	-18,6
Color	794.932	64,1	743.287	67,2	-6,5
<b>Varietal</b>	<b>550.863</b>	<b>29,6</b>	<b>450.608</b>	<b>27,9</b>	<b>-18,2</b>
Blanco	83.047	15,1	58.739	13,0	-29,3
Color	467.816	84,9	391.869	87,0	-16,2
<b>Espumoso</b>	<b>63.169</b>	<b>3,4</b>	<b>52.715</b>	<b>3,3</b>	<b>-16,5</b>
Blanco	54.509	86,3	45.538	86,4	-16,5
Color	8.548	13,5	6.040	11,5	-29,3
S/Determinar	112	0,2	1.136	2,2	914,5
<b>Otros Vinos (*)</b>	<b>9.758</b>	<b>0,5</b>	<b>5.261</b>	<b>0,3</b>	<b>-46,1</b>
Blanco	5.122	52,5	3.211	61,0	-37,3
Color	4.635	47,5	2.050	39,0	-55,8
<b>Total Blanco</b>	<b>587.120</b>	<b>31,5</b>	<b>469.486</b>	<b>29,1</b>	<b>-20,0</b>
<b>Total Color (**)</b>	<b>1.275.932</b>	<b>68,5</b>	<b>1.143.246</b>	<b>70,8</b>	<b>-10,4</b>
<b>Total Sin Determinar Color</b>	<b>112</b>	<b>0,01</b>	<b>1.136</b>	<b>0,1</b>	<b>914,5</b>
<b>TOTAL</b>	<b>1.863.165</b>	<b>100,0</b>	<b>1.613.869</b>	<b>100,0</b>	<b>-13,4</b>

(\*) Otros vinos: cóctel de vino, gasificado y especial

(\*\*) tinto y rosado

Respecto al tipo de envase, en el acumulado anual de ventas, se manifiesta un aumento en lata, bag in box y otros envases y disminución en botellas, tetra brik y damajuanas.

SEGÚN ENVASE UTILIZADO - En Hectólitos - ENERO - MARZO 2022-2023

TIPO DE ENVASE	2022		2023		Var. % 23/22
	Hectólitos	% s/ total	Hectólitos	% s/ total	
<b>Botella</b>	<b>1.093.889</b>	<b>58,7</b>	<b>953.770</b>	<b>59,1</b>	<b>-12,8</b>
. 651 a 750 cm3	738.488	67,5	663.454	69,6	-10,2
Sin Mención Varietal	190.658	25,8	203.839	30,7	6,9
Varietal	478.116	64,7	404.884	61,0	-15,3
Espumoso	62.131	8,4	51.651	7,8	-16,9
Otros Vinos*	7.582	1,0	3.080	0,5	-59,4
. 1001 a 1500 cm3	342.512	31,3	283.213	29,7	-17,3
Sin Mención Varietal	294.171	85,9	261.032	92,2	-11,3
Varietal	48.341	14,1	22.181	7,8	-54,1
Espumoso	-	-	-	-	-
. Otra	12.890	1,2	7.103	0,7	-44,9
<b>Tetra Brik</b>	<b>697.051</b>	<b>37,4</b>	<b>587.866</b>	<b>36,4</b>	<b>-15,7</b>
<b>Damajuana</b>	<b>66.273</b>	<b>3,6</b>	<b>59.639</b>	<b>3,7</b>	<b>-10,0</b>
<b>Lata</b>	<b>1.842</b>	<b>0,1</b>	<b>3.072</b>	<b>0,2</b>	<b>66,8</b>
<b>Bag in Box</b>	<b>3.740</b>	<b>0,2</b>	<b>8.866</b>	<b>0,5</b>	<b>137,0</b>
<b>Otros Envases**</b>	<b>369</b>	<b>0,02</b>	<b>656</b>	<b>0,04</b>	<b>77,8</b>
<b>TOTAL</b>	<b>1.863.165</b>	<b>100,0</b>	<b>1.613.869</b>	<b>100,0</b>	<b>-13,4</b>

(\*) Incluye: Gasificado, Especial y Cóctel de vino

(\*\*) Incluye: Bidón, Sachet y Acero Inoxidable

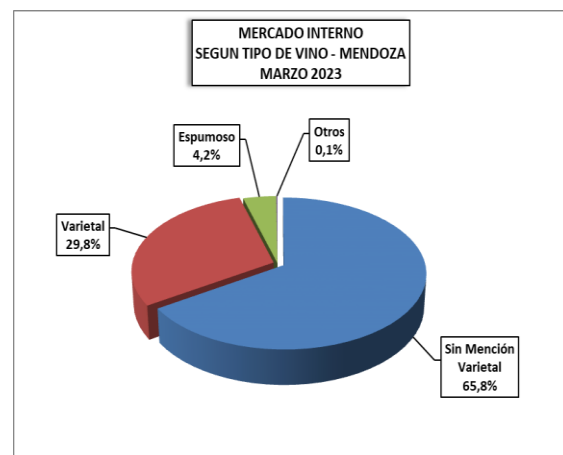
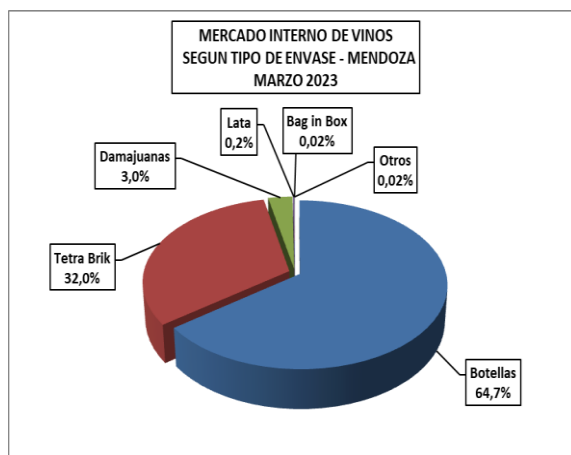
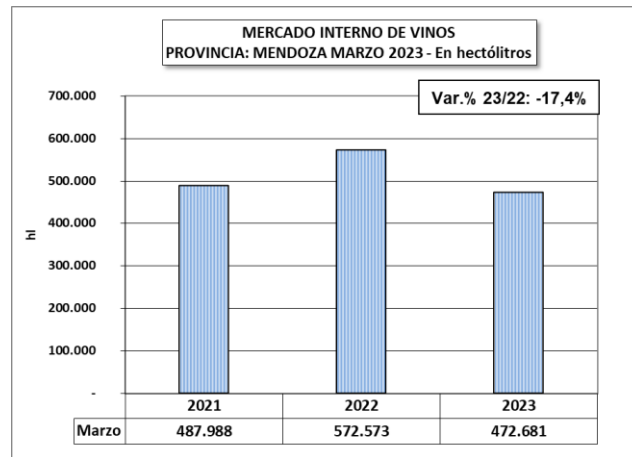
## MENDOZA

Las ventas destinadas a mercado interno en MARZO 2023 fueron de 472.681 hl, lo que evidencia una disminución del 17,4% con respecto a igual mes del año anterior.

El 65,8% de los vinos comercializados por Mendoza en el mercado interno en MARZO fue vino sin mención varietal, el 29,8% vino varietal, el 4,2% vino espumoso y 0,1% otros vinos.

Disminuyeron las ventas de vino sin mención varietal color (-8,5%), sin mención varietal blanco (-29,3%), varietal blanco (-40,2%) y varietal color (-16,1%).

El 64,7% de los vinos vendidos en MARZO 2023 corresponde a botellas, el 32% a envases multilaminados, el 3% a damajuanas, el 0,2% a lata y el 0,02% a bag in box.



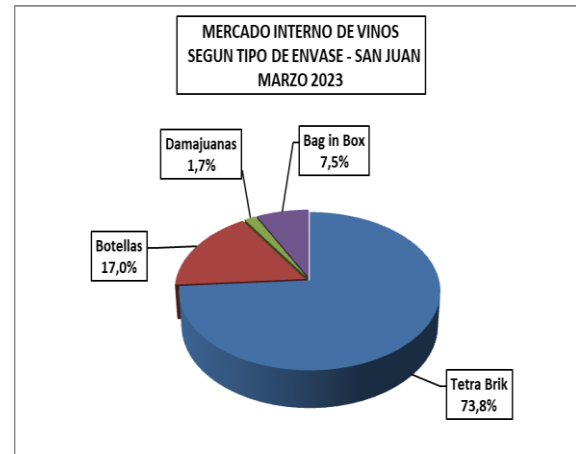
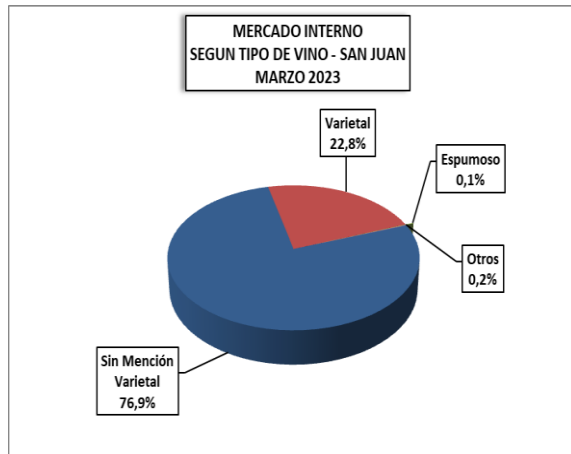
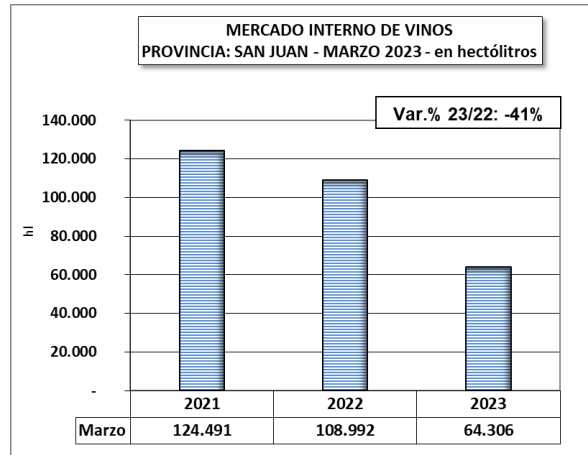
El volumen vendido por Mendoza en el mercado interno acumulado de ENERO-MARZO 2023 manifiesta una disminución del 10,2% comparado con el 2022. Se observa un aumento de las ventas de vinos sin mención varietal color (+2,2%) y disminuyeron las ventas de vinos sin mención varietal blanco (-19,8%), varietal blanco (-28,4%) y varietal color (-16,3%).

## SAN JUAN

El total de vino comercializado en el mercado interno por San Juan asciende a 64.306 hl, lo que indica una caída del 41% respecto al mes de MARZO del año 2022.

El 76,9% del volumen enviado a mercado interno corresponde a vinos sin mención varietal, un 44,4% menor que el mismo mes del año anterior. El vino varietal, tuvo una participación del 22,8% en el total comercializado y una merma del 26,3% en las ventas.

El 73,8% de las ventas corresponde a envases multilaminados. Le siguen en importancia las botellas con el 17%, bag in box con el 7,5% y damajuanas con el 1,7%.



El volumen comercializado en el período ENERO – MARZO de 2023 fue un 35,4% menor a igual período del año anterior. Se observa una disminución de las ventas de vino sin mención varietal blanco (-11,3%), sin mención varietal color (-53,6%), varietal blanco (-48,7%) y varietal color (-18,6%).

## LA RIOJA

Las ventas en el mercado interno en MARZO 2023 totalizaron 14.284 hl, lo cual manifiesta una disminución del 9% con respecto al mismo mes del año 2022.

El 78,1% de lo comercializado fue tetra brik, el 20,8% botellas y el 1% damajuanas.

El 71,5% del volumen corresponde a vino regional, el 20,8% a vino varietal y el 7,8% sin mención varietal.



## CÓRDOBA

Las ventas en el mercado interno en MARZO 2023 fueron de 315 hl, lo que indica una caída del 57% con respecto al mismo mes del año 2022.

El 99,5% de lo comercializado fue en botellas y el 0,5% bag in box.

El vino varietal participó con el 47,3% de las ventas, el vino sin mención varietal 40,5%, el regional 8,4%, los especiales el 1,9% y los espumosos 1,9%.

## SALTA

Las ventas en el mercado interno de Salta en MARZO 2023 fueron de 11.579 hl, con una disminución del 10,7% con respecto al mismo mes del año 2022.

Las ventas en botellas participaron con el 60,3%, las damajuanas con el 18,6% y el tetra brik con el 21,1%.

Respecto al tipo de vino comercializado, se observa que el 58,8% corresponde a vino varietal, el 33,6% a vino sin mención varietal y el 7,5% a vino regional.

## NEUQUÉN

Las ventas en el mercado interno de Neuquén en MARZO 2023 fueron de 3.066 hl, un 19,1% menores a las ocurridas en igual período del año anterior.

El 100% de lo comercializado corresponde a botellas.

El 50,7% del volumen fue vino varietal, el 44,9% sin mención varietal y el 4,3% vino espumoso.

## RÍO NEGRO

Las ventas en el mercado interno de esta provincia en MARZO 2023 fueron de 1.035 hl, lo que revela una disminución del 38,8% respecto al mismo mes del año 2022.

Las ventas en botellas representaron el 66,9% del total y las damajuanas el 33,1%.

El 67,9% del volumen vendido corresponde a vino varietal, el 32,1% a vino sin mención varietal y 0,1% vino espumoso.

## CATAMARCA

El volumen comercializado en el mercado interno fue de 82 hl lo que representó una disminución del 87,3% con respecto a MARZO del año 2022.

El 71,7% del total de ventas corresponde a botellas y el 28,3% damajuanas.

El 98,9% del total comercializado en el mercado interno fue vino varietal, el 1,1% vino sin mención varietal.

## OTRAS PROVINCIAS

Las provincias de Buenos Aires, La Pampa, Tucumán, Entre Ríos, Jujuy, Chubut y San Luis comercializaron un total de 1.163 hl en el mercado interno, un 41,3% menor que en el mismo mes del año anterior.

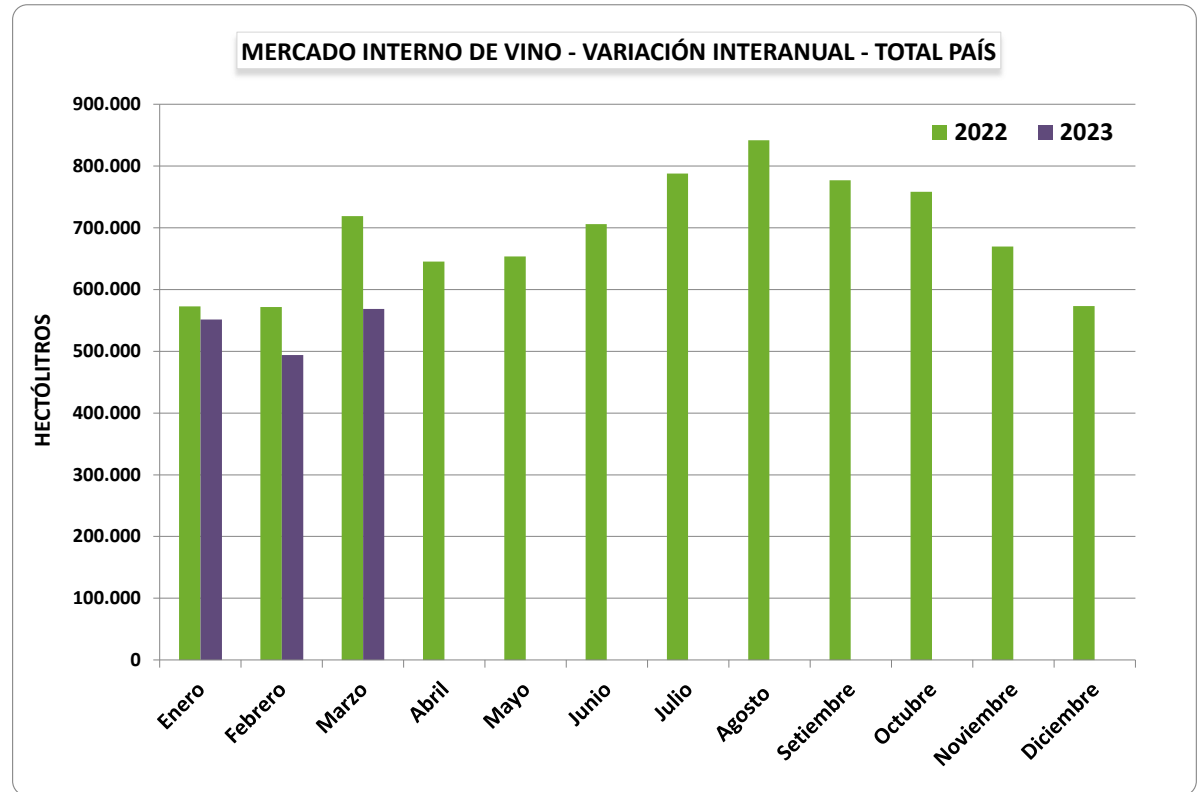
El 78,1% correspondió a botellas, el 17,8% a damajuanas, el 2,1% lata y el 2% a bag in box.

El 50% del volumen comercializado correspondió a vino varietal, el 44,6% a vino sin mención varietal, el 2,7% regional y el 2,7% espumoso.

## 2. CUADROS Y GRÁFICOS MERCADO INTERNO MARZO 2023

### MERCADO INTERNO DE VINO POR MES - VARIACIÓN INTERANUAL 2022-2023 - En hectólitros - Datos Provisorios

MESES	TOTAL PAIS		
	2022	2023	Var. % 23/22
<b>Total 3 meses</b>	<b>1.863.165</b>	<b>1.613.869</b>	<b>-13,4</b>
<b>Promedio mensual</b>	<b>621.055</b>	<b>537.956</b>	<b>-13,4</b>
Enero	572.664	<b>551.376</b>	<b>-3,7</b>
Febrero	571.428	<b>493.981</b>	<b>-13,6</b>
Marzo	719.073	<b>568.512</b>	<b>-20,9</b>
Abril	645.189	-	
Mayo	653.838	-	
Junio	706.138	-	
Julio	787.803	-	
Agosto	841.569	-	
Setiembre	776.860	-	
Octubre	758.340	-	
Noviembre	669.842	-	
Diciembre	573.354	-	
<b>TOTAL ANUAL</b>	<b>8.276.098</b>		



## MERCADO INTERNO DE VINO POR MES POR PROVINCIAS - VARIACIÓN INTERANUAL 2022-2023 - En hectólitros - Datos Provisorios

MESES	MENDOZA			SAN JUAN			LA RIOJA			SALTA			NEUQUÉN			CÓRDOBA			RIO NEGRO			CATAMARCA		
	2022	2023	Var. % 23/22	2022	2023	Var. % 23/22	2022	2023	Var. % 23/22	2022	2023	Var. % 23/22	2022	2023	Var. % 23/22	2022	2023	Var. % 23/22	2022	2023	Var. % 23/22	2022	2023	Var. % 23/22
<b>Total 3 meses</b>	<b>1.513.002</b>	<b>1.359.413</b>	<b>-10,2</b>	<b>260.213</b>	<b>168.137</b>	<b>-35,4</b>	<b>39.149</b>	<b>40.377</b>	<b>3,1</b>	<b>30.771</b>	<b>28.213</b>	<b>-8,3</b>	<b>8.287</b>	<b>9.541</b>	<b>15,1</b>	<b>1.994</b>	<b>1.490</b>	<b>-25,3</b>	<b>3.815</b>	<b>3.064</b>	<b>-19,7</b>	<b>1.460</b>	<b>244</b>	<b>-83,3</b>
<b>Promedio mensual</b>	<b>504.334</b>	<b>453.138</b>	<b>-10,2</b>	<b>86.738</b>	<b>56.046</b>	<b>-35,4</b>	<b>13.050</b>	<b>13.459</b>	<b>3,1</b>	<b>10.257</b>	<b>9.404</b>	<b>-8,3</b>	<b>2.762</b>	<b>3.180</b>	<b>15,1</b>	<b>665</b>	<b>497</b>	<b>-25,3</b>	<b>1.272</b>	<b>1.021</b>	<b>-19,7</b>	<b>487</b>	<b>81</b>	<b>-83,3</b>
Enero	472.454	467.296	-1,1	71.714	55.500	-22,6	13.300	14.287	7,4	9.223	7.697	-16,6	2.503	3.622	44,7	628	587	-6,5	1.057	1.085	2,7	507	131	-74,2
Febrero	467.974	419.436	-10,4	79.507	48.331	-39,2	10.145	11.806	16,4	8.588	8.938	4,1	1.994	2.853	43,1	633	588	-7,2	1.067	943	-11,6	305	31	-89,9
Marzo	572.573	472.681	-17,4	108.992	64.306	-41,0	15.705	14.284	-9,0	12.960	11.579	-10,7	3.790	3.066	-19,1	733	315	-57,0	1.691	1.035	-38,8	649	82	-87,3
Abril	526.286			88.366			11.195			11.765			4.285			845			1.404			287		
Mayo	544.578			80.855			9.984			11.705			3.761			652			1.072			417		
Junio	579.955			96.151			13.228			9.426			3.661			825			1.396			678		
Julio	638.763			104.787			20.772			14.859			4.408			777			1.309			715		
Agosto	702.150			100.908			13.636			15.983			4.799			735			1.514			574		
Setiembre	628.020			105.290			16.149			17.043			5.238			852			1.344			717		
Octubre	636.597			82.083			14.021			15.836			5.694			614			1.562			536		
Noviembre	548.628			77.278			17.908			17.986			4.259			634			1.451			409		
Diciembre	459.072			82.684			13.163			10.988			4.014			529			1.394			158		
<b>TOTAL ANUAL</b>	<b>6.777.051</b>			<b>1.078.614</b>			<b>169.205</b>			<b>156.361</b>			<b>48.405</b>			<b>8.457</b>			<b>16.262</b>			<b>5.952</b>		

MESES	BUENOS AIRES			TUCUMÁN			LA PAMPA			SAN LUIS			ENTRE RIOS			JUJUY			CHUBUT			MISIONES		
	2022	2023	Var. % 23/22	2022	2023	Var. % 23/22	2022	2023	Var. % 23/22	2022	2023	Var. % 23/22	2022	2023	Var. % 23/22	2022	2023	Var. % 23/22	2022	2023	Var. % 23/22	2022	2023	Var. % 23/22
<b>Total 3 meses</b>	<b>2.906</b>	<b>2.011</b>	<b>-30,8</b>	<b>631</b>	<b>187</b>	<b>-70,4</b>	<b>451</b>	<b>354</b>	<b>-21,5</b>	<b>79</b>	<b>254</b>	<b>219,3</b>	<b>295</b>	<b>250</b>	<b>-15,3</b>	<b>96</b>	<b>277</b>	<b>187,4</b>	<b>16</b>	<b>58</b>	<b>264,7</b>	<b>-</b>	<b>-</b>	<b>-</b>
<b>Promedio mensual</b>	<b>969</b>	<b>670</b>	<b>-30,8</b>	<b>210</b>	<b>62</b>	<b>-70,4</b>	<b>150</b>	<b>118</b>	<b>-21,5</b>	<b>26</b>	<b>85</b>	<b>219,3</b>	<b>98</b>	<b>83</b>	<b>-15,3</b>	<b>32</b>	<b>92</b>	<b>187,4</b>	<b>5</b>	<b>19</b>	<b>264,7</b>	<b>-</b>	<b>-</b>	<b>-</b>
Enero	829	650	-21,6	84	66	-21,6	71	64	-10,5	67	44	-34,5	152	112	-26,3	69	218	217,9	7	20	194	-	-	-
Febrero	776	791	1,9	174	65	-62,4	156	56	-64,1	4	51	1.169	91	56	-38,9	7	27	263,0	6	9	34	-	-	-
Marzo	1.300	570	-56,1	374	56	-85,1	223	234	4,8	9	159	1.752	52	82	58,9	20,3	31,7	56,4	3	30	956,1	-	-	-
Abril	287			129			82			116			92			44			5			-		
Mayo	412			23			180			113			51			28,8			5			-		
Junio	568			33			31			118			35			27			6			-		
Julio	861			217			77			88			148			16			9			-		
Agosto	727			290			126			80			27			20			1			-		
Setiembre	996			736			185			164			69			47			10			-		
Octubre	1.014			50			177			77			56			18			6			-		
Noviembre	958			90			37			74			48			68			13			-		
Diciembre	1.005			62			158			17			79			27			3			-		
<b>TOTAL ANUAL</b>	<b>9.733</b>			<b>2.261</b>			<b>1.504</b>			<b>927</b>			<b>899</b>			<b>392</b>			<b>74</b>			<b>-</b>		

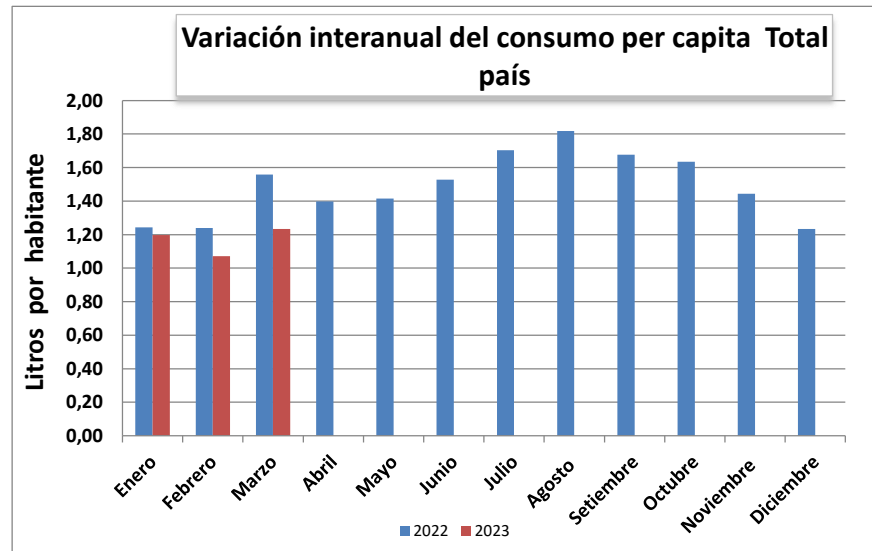
## CONSUMO ESTIMADO PER CAPITA - COMPARATIVO MENSUAL - AÑO 2023

MESES	Estimación con Población Total (litros)		
	2022	2023	Var. % 23/22
<b>Total 3 mes</b>	<b>4,04</b>	<b>3,50</b>	<b>-13,3</b>
<b>Promedio mensual</b>	<b>1,35</b>	<b>1,17</b>	<b>-13,3</b>
Enero	1,24	1,20	-3,7
Febrero	1,24	1,07	-13,5
Marzo	1,56	1,23	-20,9
Abril	1,40		
Mayo	1,42		
Junio	1,53		
Julio	1,70		
Agosto	1,82		
Setiembre	1,68		
Octubre	1,64		
Noviembre	1,44		
Diciembre	1,23		

### Evolución anual 2005 al 2023

AÑOS	Consumo anual (litros per cápita)
2005	29,2
2006	29,2
2007	29,1
2008	27,8
2009	26,7
2010	24,9
2011	25,0
2012	25,1
2013	25,6
2014	23,3
2015	23,8
2016	21,6
2017	20,2
2018	18,8
2019	19,7
2020	20,7
2021	18,2
2022	18,0

*Estimado con población total*



**MERCADO INTERNO DE VINOS POR TIPO DE VINO Y COLOR**  
**TOTAL PAÍS - En hectólitros**  
**COMPARATIVO MENSUAL 2022-2023 - Datos Provisorios**

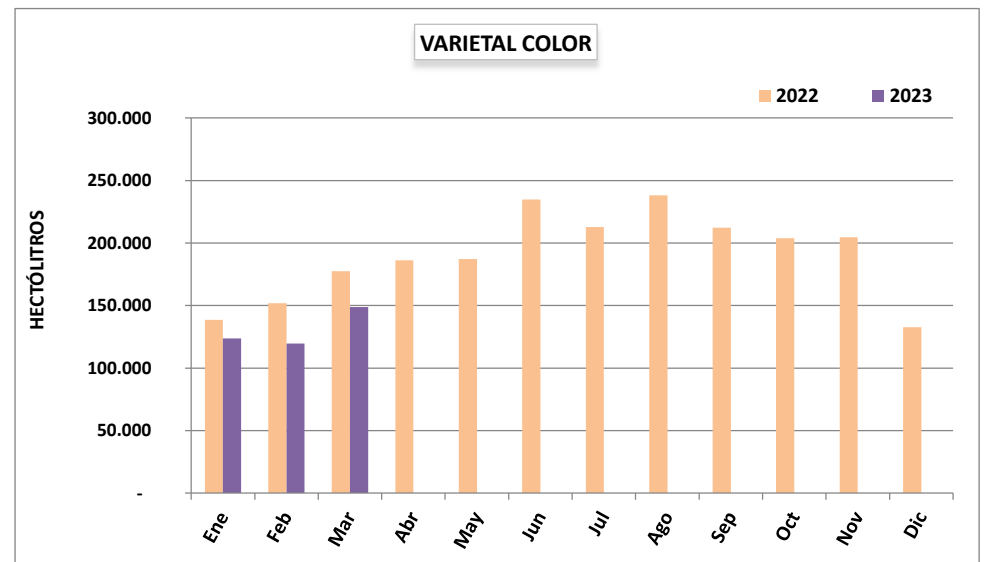
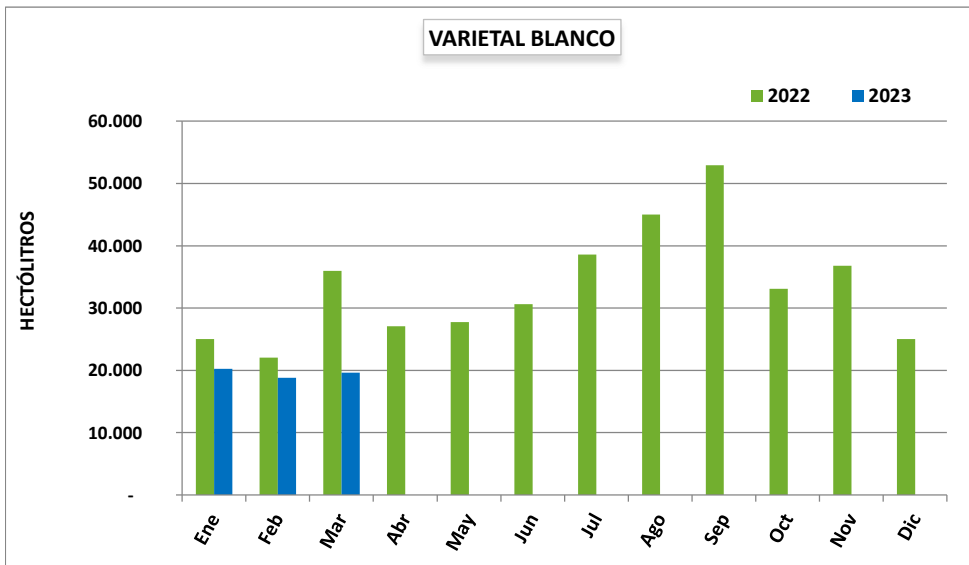
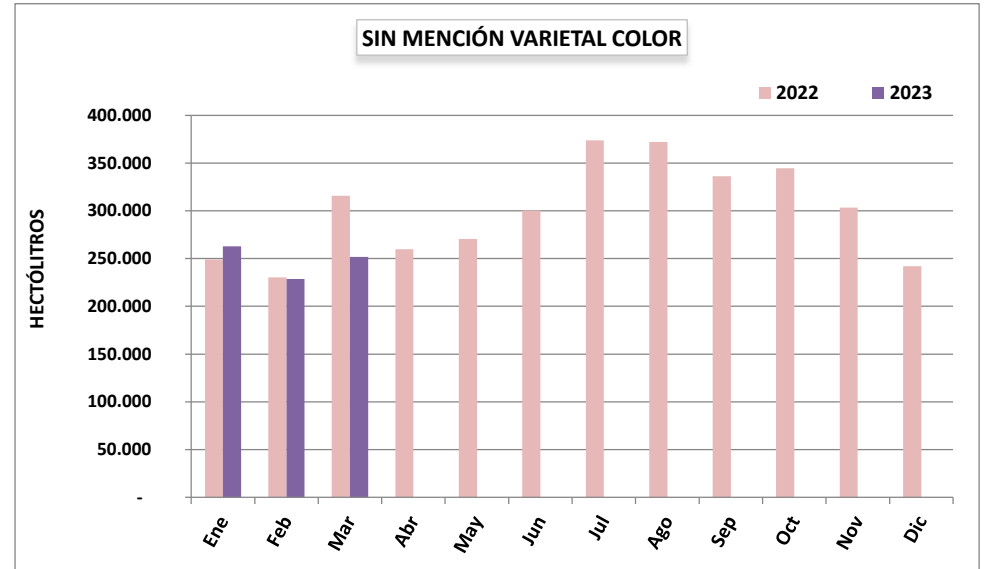
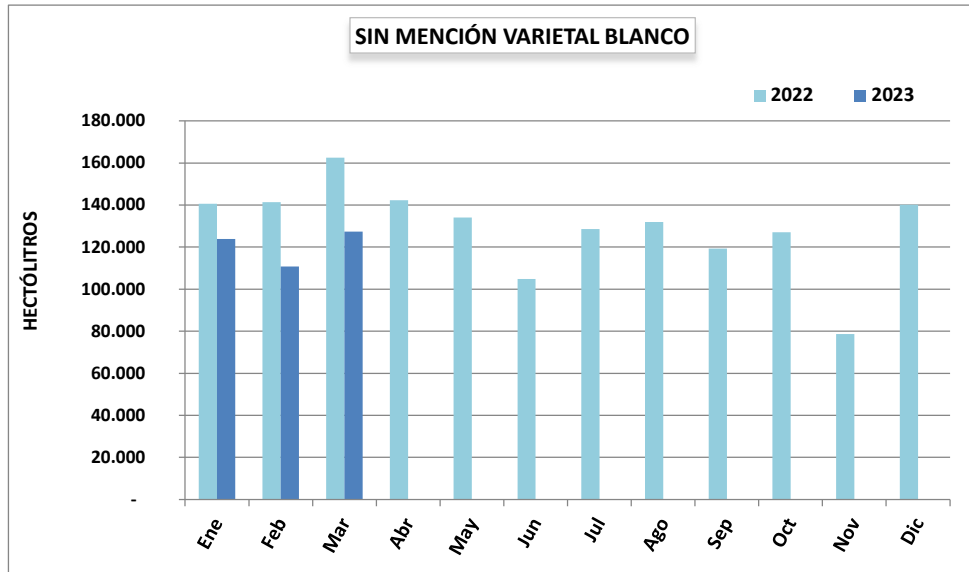
Mes	SIN MENCION VARIETAL									VARIETAL								
	BLANCO			COLOR			TOTAL			BLANCO			COLOR			TOTAL		
	2022	2023	Var% 23/22	2022	2023	Var% 23/22	2022	2023	Var% 23/22	2022	2023	Var% 23/22	2022	2023	Var% 23/22	2022	2023	Var% 23/22
Enero	140.619	123.850	-11,9	248.987	262.966	5,6	389.606	386.816	-0,7	25.011	20.261	-19,0	138.683	123.624	-10,9	163.694	143.886	-12,1
Febrero	141.356	110.799	-21,6	230.270	228.477	-0,8	371.627	339.276	-8,7	22.071	18.827	-14,7	151.761	119.489	-21,3	173.832	138.316	-20,4
Marzo	162.467	127.349	-21,6	315.675	251.844	-20,2	478.142	379.193	-20,7	35.965	19.651	-45,4	177.372	148.755	-16,1	213.337	168.406	-21,1
Abril	142.269	-		259.738	-		402.008	-		27.067	-		186.204	-		213.270	-	
Mayo	134.107	-		270.608	-		404.716	-		27.745	-		187.155	-		214.900	-	
Junio	104.884	-		300.466	-		405.351	-		30.617	-		234.932	-		265.549	-	
Julio	128.559	-		373.613	-		502.172	-		38.609	-		212.816	-		251.425	-	
Agosto	131.865	-		372.024	-		503.889	-		45.041	-		238.138	-		283.179	-	
Septiembre	119.236	-		336.165	-		455.401	-		52.916	-		212.292	-		265.208	-	
Octubre	127.128	-		344.660	-		471.788	-		33.077	-		203.963	-		237.040	-	
Noviembre	78.665	-		303.462	-		382.127	-		36.797	-		204.539	-		241.336	-	
Diciembre	140.072	-		241.888	-		381.960	-		25.051	-		132.703	-		157.754	-	
<b>Total a Marzo</b>	<b>444.443</b>	<b>361.998</b>	<b>-18,6</b>	<b>794.932</b>	<b>743.287</b>	<b>-6,5</b>	<b>1.239.375</b>	<b>1.105.285</b>	<b>-10,8</b>	<b>83.047</b>	<b>58.739</b>	<b>-29,3</b>	<b>467.816</b>	<b>391.869</b>	<b>-16,2</b>	<b>550.863</b>	<b>450.608</b>	<b>-18,2</b>

Mes	OTROS VINOS*									TOTAL POR COLOR**								
	BLANCO			COLOR			TOTAL			BLANCO			COLOR			TOTAL		
	2022	2023	Var% 23/22	2022	2023	Var% 23/22	2022	2023	Var% 23/22	2022	2023	Var% 23/22	2022	2023	Var% 23/22	2022	2023	Var% 23/22
Enero	15.901	17.304	8,8	3.463	3.371	-2,7	19.364	20.675	6,8	181.531	161.415	-11,1	391.133	389.961	-0,3	572.664	551.376	-3,7
Febrero	20.874	13.801	-33,9	4.983	2.052	-58,8	25.857	15.852	-38,7	184.302	143.427	-22,2	387.014	350.018	-9,6	571.316	493.445	-13,6
Marzo	22.856	17.645	-22,8	4.738	2.667	-43,7	27.594	20.312	-26,4	221.288	164.645	-25,6	497.785	403.267	-19,0	719.073	567.911	-21,0
Abril	24.747	-		5.164	-		29.911	-		194.083	-		451.106	-		645.189	-	
Mayo	28.586	-		5.636	-		34.222	-		190.438	-		463.400	-		653.838	-	
Junio	27.816	-		6.846	-		34.662	-		163.317	-		542.244	-		705.561	-	
Julio	24.231	-		6.203	-		30.435	-		191.399	-		592.633	-		784.032	-	
Agosto	44.662	-		9.370	-		54.033	-		221.569	-		619.532	-		841.101	-	
Septiembre	45.849	-		8.670	-		54.520	-		218.001	-		557.127	-		775.128	-	
Octubre	40.323	-		8.557	-		48.880	-		200.527	-		557.180	-		757.708	-	
Noviembre	35.664	-		9.031	-		44.695	-		151.126	-		517.032	-		668.158	-	
Diciembre	27.307	-		5.704	-		33.011	-		192.430	-		380.295	-		572.726	-	
<b>Total a Marzo</b>	<b>59.631</b>	<b>48.749</b>	<b>-18,2</b>	<b>13.184</b>	<b>8.090</b>	<b>-38,6</b>	<b>72.815</b>	<b>56.839</b>	<b>-21,9</b>	<b>587.120</b>	<b>469.486</b>	<b>-20,0</b>	<b>1.275.932</b>	<b>1.143.246</b>	<b>-10,4</b>	<b>1.863.053</b>	<b>1.612.733</b>	<b>-13,4</b>

\* OTROS VINOS: incluye vinos espumosos, especiales, frisantes, gasificados, cóctel de vino y vino ríal. No incluye espumosos frutados con pulpas sin determinar color

\*\* TOTAL POR COLOR: no incluye vinos "sin determinar color"

MERCADO INTERNO DE VINOS POR TIPO DE VINO Y COLOR - TOTAL PAÍS  
COMPARATIVO MENSUAL 2022-2023 - Datos Provisorios



**MERCADO INTERNO DE VINOS POR TIPO DE VINO Y COLOR**  
**MENDOZA - En hectólitros**  
**COMPARATIVO MENSUAL 2022-2023 - Datos Provisorios**

MES	SIN MENCION VARIETAL									VARIETAL								
	BLANCO			COLOR			TOTAL			BLANCO			COLOR			TOTAL		
	2022	2023	Var% 23/22	2022	2023	Var% 23/22	2022	2023	Var% 23/22	2022	2023	Var% 23/22	2022	2023	Var% 23/22	2022	2023	Var% 23/22
Enero	109.944	98.636	-10,3	205.885	224.633	9,1	315.829	323.270	2,4	22.365	17.265	-22,8	115.412	106.780	-7,5	137.777	124.044	-10,0
Febrero	109.485	89.560	-18,2	182.151	197.651	8,5	291.635	287.211	-1,5	17.649	14.622	-17,2	133.908	101.698	-24,1	151.557	116.320	-23,2
Marzo	129.247	91.324	-29,3	240.452	219.922	-8,5	369.699	311.247	-15,8	27.265	16.306	-40,2	148.497	124.584	-16,1	175.763	140.890	-19,8
Abril	112.751			205.786			318.537	-		21.295			157.324			178.619	-	
Mayo	108.642			223.924			332.565	-		18.865			159.740			178.604	-	
Junio	80.402			238.290			318.692	-		26.021			200.546			226.567	-	
Julio	93.956			301.178			395.135	-		32.283			178.001			210.285	-	
Agosto	107.139			309.552			416.691	-		34.319			198.722			233.042	-	
Septiembre	84.406			273.848			358.254	-		41.380			174.338			215.719	-	
Octubre	102.114			293.338			395.452	-		22.802			170.834			193.636	-	
Noviembre	59.501			248.105			307.606	-		25.803			170.194			195.997	-	
Diciembre	111.550			186.112			297.662	-		18.104			111.228			129.333	-	
<b>Total a Marzo</b>	<b>348.675</b>	<b>279.521</b>	<b>-19,8</b>	<b>628.488</b>	<b>642.206</b>	<b>2,2</b>	<b>977.163</b>	<b>921.727</b>	<b>-5,7</b>	<b>67.280</b>	<b>48.193</b>	<b>-28,4</b>	<b>397.818</b>	<b>333.062</b>	<b>-16,3</b>	<b>465.097</b>	<b>381.255</b>	<b>-18,0</b>

Mes	OTROS VINOS*									TOTAL POR COLOR**								
	BLANCO			COLOR			TOTAL			BLANCO			COLOR			TOTAL		
	2022	2023	Var% 23/22	2022	2023	Var% 23/22	2022	2023	Var% 23/22	2022	2023	Var% 23/22	2022	2023	Var% 23/22	2022	2023	Var% 23/22
Enero	15.427	16.846	9,2	3.421	3.136	-8,3	18.848	19.982	6,0	147.736	132.746	-10,1	324.718	334.550	3,0	472.454	467.296	-1,1
Febrero	19.973	13.608	-31,9	4.697	1.762	-62,5	24.670	15.370	-37,7	147.107	117.790	-19,9	320.755	301.111	-6,1	467.862	418.901	-10,5
Marzo	22.550	17.468	-22,5	4.562	2.475	-45,7	27.111	19.943	-26,4	179.062	125.099	-30,1	393.511	346.981	-11,8	572.573	472.080	-17,6
Abril	24.380			4.749			29.130	-		158.427	-		367.860	-		526.286	-	
Mayo	27.860			5.548			33.408	-		155.367	-		389.211	-		544.578	-	
Junio	27.318			6.802			34.120	-		133.741	-		445.638	-		579.378	-	
Julio	23.517			6.055			29.572	-		149.756	-		485.235	-		634.991	-	
Agosto	43.281			8.668			51.949	-		184.739	-		516.942	-		701.682	-	
Septiembre	43.919			8.397			52.315	-		169.706	-		456.583	-		626.288	-	
Octubre	38.698			8.179			46.877	-		163.613	-		472.352	-		635.965	-	
Noviembre	34.563			8.778			43.341	-		119.867	-		427.077	-		546.944	-	
Diciembre	25.957			5.492			31.449	-		155.611	-		302.832	-		458.443	-	
<b>Total a Marzo</b>	<b>57.950</b>	<b>47.921</b>	<b>-17,3</b>	<b>12.679</b>	<b>7.373</b>	<b>-41,8</b>	<b>70.629</b>	<b>55.294</b>	<b>-21,7</b>	<b>473.905</b>	<b>375.635</b>	<b>-20,7</b>	<b>1.038.985</b>	<b>982.642</b>	<b>-5,4</b>	<b>1.512.890</b>	<b>1.358.277</b>	<b>-10,2</b>

\* OTROS VINOS: incluye vinos espumosos, especiales, frisantes, gasificados, cóctel de vino y vino riual. No incluye espumosos frutados con pulpas sin determinar color

\*\* TOTAL POR COLOR: no incluye vinos "sin determinar color"

**MERCADO INTERNO DE VINOS POR TIPO DE VINO Y COLOR**  
**SAN JUAN - En hectólitros**  
**COMPARATIVO MENSUAL 2022-2023 - Datos Provisorios**

Mes	SIN MENCION VARIETAL									VARIETAL								
	BLANCO			COLOR			TOTAL			BLANCO			COLOR			TOTAL		
	2022	2023	Var% 23/22	2022	2023	Var% 23/22	2022	2023	Var% 23/22	2022	2023	Var% 23/22	2022	2023	Var% 23/22	2022	2023	Var% 23/22
Enero	23.988	19.759	-17,6	32.441	24.434	-24,7	56.429	44.192	-21,7	640	929	45,2	14.229	10.303	-27,6	14.869	11.232	-24,5
Febrero	27.569	17.950	-34,9	37.654	18.183	-51,7	65.223	36.132	-44,6	1.792	1.066	-40,5	11.655	10.766	-7,6	13.447	11.831	-12,0
Marzo	24.251	29.521	21,7	64.631	19.940	-69,1	88.882	49.462	-44,4	2.624	598	-77,2	17.284	14.068	-18,6	19.908	14.666	-26,3
Abril	25.336			45.336			70.672	-		2.028			14.979			17.007	-	
Mayo	21.824			39.462			61.286	-		3.975			15.541			19.516	-	
Junio	20.237			49.550			69.787	-		2.371			23.841			26.212	-	
Julio	25.525			57.479			83.003	-		1.108			20.527			21.635	-	
Agosto	19.527			52.442			71.969	-		3.036			24.212			27.248	-	
Septiembre	29.383			44.632			74.015	-		3.802			26.643			30.445	-	
Octubre	22.156			38.582			60.738	-		3.821			16.491			20.312	-	
Noviembre	14.208			39.439			53.647	-		3.039			19.948			22.987	-	
Diciembre	21.121			46.540			67.662	-		2.478			11.690			14.168	-	
<b>Total a Marzo</b>	<b>75.808</b>	<b>67.229</b>	<b>-11,3</b>	<b>134.726</b>	<b>62.557</b>	<b>-53,6</b>	<b>210.534</b>	<b>129.786</b>	<b>-38,4</b>	<b>5.056</b>	<b>2.593</b>	<b>-48,7</b>	<b>43.168</b>	<b>35.136</b>	<b>-18,6</b>	<b>48.224</b>	<b>37.729</b>	<b>-21,8</b>

Mes	OTROS VINOS*									TOTAL POR COLOR**								
	BLANCO			COLOR			TOTAL			BLANCO			COLOR			TOTAL		
	2022	2023	Var% 23/22	2022	2023	Var% 23/22	2022	2023	Var% 23/22	2022	2023	Var% 23/22	2022	2023	Var% 23/22	2022	2023	Var% 23/22
Enero	406	64	-84,3	10	12	11,3	416	75	-81,9	25.034	20.752	-17,1	46.680	34.748	-25,6	71.714	55.500	-22,6
Febrero	576	108	-81,3	261	260	-0,6	837	368	-56,1	29.937	19.123	-36,1	49.571	29.208	-41,1	79.507	48.331	-39,2
Marzo	85	91	7,0	117	88	-25,2	202	178	-11,7	26.960	30.210	12,1	82.032	34.096	-58,4	108.992	64.306	-41,0
Abril	296			390			686	-		27.660	-		60.706	-		88.366	-	
Mayo	24			29			53	-		25.823	-		55.032	-		80.855	-	
Junio	116			36			152	-		22.724	-		73.427	-		96.151	-	
Julio	124			24			148	-		26.756	-		78.030	-		104.787	-	
Agosto	1.124			566			1.691	-		23.687	-		77.220	-		100.908	-	
Septiembre	773			56			830	-		33.959	-		71.331	-		105.290	-	
Octubre	803			230			1.033	-		26.780	-		55.304	-		82.083	-	
Noviembre	435			209			644	-		17.682	-		59.596	-		77.278	-	
Diciembre	757			97			854	-		24.357	-		58.327	-		82.684	-	
<b>Total a Marzo</b>	<b>1.066</b>	<b>262</b>	<b>-75,4</b>	<b>389</b>	<b>359</b>	<b>-7,7</b>	<b>1.455</b>	<b>621</b>	<b>-57,3</b>	<b>81.930</b>	<b>70.085</b>	<b>-14,5</b>	<b>178.283</b>	<b>98.052</b>	<b>-45,0</b>	<b>260.213</b>	<b>168.137</b>	<b>-35,4</b>

\* OTROS VINOS: incluye vinos espumosos, especiales, frisantes, gasificados, cóctel de vino y vino ríal. No incluye espumosos frutados con pulpas sin determinar color

\*\* TOTAL POR COLOR: no incluye vinos "sin determinar color"



**MERCADO INTERNO DE VINOS POR TIPO DE VINO Y COLOR**  
**LA RIOJA - En hectólitros**  
**COMPARATIVO MENSUAL 2017-2018 - Datos Provisorios**

Mes	SIN MENCION VARIETAL									VARIETAL								
	BLANCO			COLOR			TOTAL			BLANCO			COLOR			TOTAL		
	2022	2023	Var% 23/22	2022	2023	Var% 23/22	2022	2023	Var% 23/22	2022	2023	Var% 23/22	2022	2023	Var% 23/22	2022	2023	Var% 23/22
Enero	2.839	2.901	2,2	7.300	9.857	35,0	10.139	12.757	25,8	432	332	-23,0	2.729	1.197	-56,1	3.160	1.529	-51,6
Febrero	1.692	1.470	-13,1	6.710	8.475	26,3	8.402	9.946	18,4	307	142	-53,8	1.436	1.718	19,7	1.743	1.860	6,7
Marzo	6.335	3.970	-37,3	7.768	7.350	-5,4	14.103	11.320	-19,7	519	788	51,7	1.082	2.176	101,1	1.601	2.964	85,1
Abril	3.094			5.444			8.539	-		216			2.440			2.656	-	
Mayo	2.277			4.347			6.624	-		466			2.893			3.359	-	
Junio	2.400			8.878			11.279	-		299			1.650			1.949	-	
Julio	7.795			10.357			18.152	-		265			2.355			2.620	-	
Agosto	3.457			6.279			9.736	-		398			3.502			3.900	-	
Septiembre	2.579			11.715			14.294	-		273			1.582			1.855	-	
Octubre	1.327			9.431			10.758	-		543			2.720			3.263	-	
Noviembre	2.938			11.573			14.512	-		279			3.117			3.396	-	
Diciembre	5.191			5.120			10.311	-		225			2.626			2.852	-	
<b>Total a Marzo</b>	<b>10.866</b>	<b>8.341</b>	<b>-23,2</b>	<b>21.778</b>	<b>25.682</b>	<b>17,9</b>	<b>32.644</b>	<b>34.023</b>	<b>4,2</b>	<b>1.259</b>	<b>1.262</b>	<b>0,3</b>	<b>5.247</b>	<b>5.092</b>	<b>-3,0</b>	<b>6.505</b>	<b>6.354</b>	<b>-2,3</b>

Mes	OTROS VINOS*									TOTAL POR COLOR**								
	BLANCO			COLOR			TOTAL			BLANCO			COLOR			TOTAL		
	2022	2023	Var% 23/22	2022	2023	Var% 23/22	2022	2023	Var% 23/22	2022	2023	Var% 23/22	2022	2023	Var% 23/22	2022	2023	Var% 23/22
Enero	-	-	-	-	-	-	-	-	-	3.271	3.233	-1	10.029	11.054	10,2	13.300	14.287	7,4
Febrero	-	-	-	-	-	-	-	-	-	1.999	1.612	-19,3	8.146	10.194	25,1	10.145	11.806	16,4
Marzo	-	-	-	-	-	-	-	-	-	6.855	4.757	-30,6	8.850	9.527	7,6	15.705	14.284	-9,0
Abril	-	-	-	-	-	-	-	-	-	3.311	-		7.884	-		11.195	-	
Mayo	-	-	-	-	-	-	-	-	-	2.744	-		7.240	-		9.984	-	
Junio	-	-	-	-	-	-	-	-	-	2.700	-		10.528	-		13.228	-	
Julio	-	-	-	-	-	-	-	-	-	8.059	-		12.712	-		20.772	-	
Agosto	-	-	-	-	-	-	-	-	-	3.855	-		9.781	-		13.636	-	
Septiembre	-	-	-	-	-	-	-	-	-	2.852	-		13.297	-		16.149	-	
Octubre	-	-	-	-	-	-	-	-	-	1.870	-		12.151	-		14.021	-	
Noviembre	-	-	-	-	-	-	-	-	-	3.218	-		14.690	-		17.908	-	
Diciembre	-	-	-	-	-	-	-	-	-	5.416	-		7.747	-		13.163	-	
<b>Total a Marzo</b>	<b>-</b>	<b>-</b>	<b>-</b>	<b>-</b>	<b>-</b>	<b>-</b>	<b>-</b>	<b>-</b>	<b>-</b>	<b>12.125</b>	<b>9.603</b>	<b>-20,8</b>	<b>27.024</b>	<b>30.774</b>	<b>13,9</b>	<b>39.149</b>	<b>40.377</b>	<b>3,1</b>

\* OTROS VINOS: incluye vinos espumosos, especiales, frisantes, gasificados, cóctel de vino y vino ríal. No incluye espumosos frutados con pulpas sin determinar color

\*\* TOTAL POR COLOR: no incluye vinos "sin determinar color"

MERCADO INTERNO DE VINOS POR TIPO DE VINO Y COLOR  
CÓRDOBA - En hectólitros  
COMPARATIVO MENSUAL 2022-2023 - Datos Provisorios

Mes	SIN MENCION VARIETAL									VARIETAL								
	BLANCO			COLOR			TOTAL			BLANCO			COLOR			TOTAL		
	2022	2023	Var% 23/22	2022	2023	Var% 23/22	2022	2023	Var% 23/22	2022	2023	Var% 23/22	2022	2023	Var% 23/22	2022	2023	Var% 23/22
Enero	-	43	-	405	434	7,3	405	477	18	36	11	-68,3	175	89	-49,3	211	100	-52,5
Febrero	-	-	-	333	443	32,9	333	443	32,9	59	6	-89,2	141	130	-8,0	200	136	-31,9
Marzo	-	-	-	548	154	-71,9	548	154	-71,9	26	22	-17,0	151	127	-15,8	178	149	-16,0
Abril	-	-	-	632	-	-	632	-	-	94	-	-	118	-	-	211	-	-
Mayo	-	-	-	491	-	-	491	-	-	33	-	-	127	-	-	160	-	-
Junio	-	-	-	663	-	-	663	-	-	18	-	-	143	-	-	161	-	-
Julio	3	-	-	616	-	-	619	-	-	30	-	-	115	-	-	145	-	-
Agosto	1	-	-	616	-	-	617	-	-	14	-	-	93	-	-	107	-	-
Septiembre	-	-	-	630	-	-	630	-	-	14	-	-	148	-	-	163	-	-
Octubre	-	-	-	360	-	-	360	-	-	96	-	-	147	-	-	243	-	-
Noviembre	-	-	-	447	-	-	447	-	-	44	-	-	129	-	-	173	-	-
Diciembre	-	-	-	355	-	-	355	-	-	31	-	-	128	-	-	159	-	-
<b>Total a Marzo</b>	-	<b>43</b>	-	<b>1.286</b>	<b>1.032</b>	<b>-19,8</b>	<b>1.286</b>	<b>1.075</b>	<b>-16,5</b>	<b>121</b>	<b>40</b>	<b>-67,3</b>	<b>468</b>	<b>346</b>	<b>-26,0</b>	<b>589</b>	<b>386</b>	<b>-34,5</b>

Mes	OTROS VINOS*									TOTAL POR COLOR**								
	BLANCO			COLOR			TOTAL			BLANCO			COLOR			TOTAL		
	2022	2023	Var% 23/22	2022	2023	Var% 23/22	2022	2023	Var% 23/22	2022	2023	Var% 23/22	2022	2023	Var% 23/22	2022	2023	Var% 23/22
Enero	9	8	-13,9	3	2	-45,7	12	9	-22,6	45	62	39	583	525	-10,0	628	587	-6,5
Febrero	86	7	-91,7	14	1	-91,9	100	8	-91,7	144	13	-90,7	489	574	17,5	633	588	-7,2
Marzo	6	11	86,5	1	1	-20,7	7	12	66,2	32	33	1,7	701	283	-59,6	733	315	-57,0
Abril	1	-	-	0,2	-	-	2	-	-	95	-	-	750	-	-	845	-	-
Mayo	1	-	-	-	-	-	1	-	-	34	-	-	618	-	-	652	-	-
Junio	0	-	-	0,1	-	-	0,4	-	-	18	-	-	807	-	-	825	-	-
Julio	13	-	-	-	-	-	13	-	-	45	-	-	731	-	-	777	-	-
Agosto	11	-	-	-	-	-	11	-	-	25	-	-	709	-	-	735	-	-
Septiembre	47	-	-	13	-	-	60	-	-	61	-	-	791	-	-	852	-	-
Octubre	10	-	-	2	-	-	12	-	-	106	-	-	509	-	-	614	-	-
Noviembre	13	-	-	2	-	-	15	-	-	57	-	-	578	-	-	634	-	-
Diciembre	13	-	-	2	-	-	15	-	-	44	-	-	485	-	-	529	-	-
<b>Total a Marzo</b>	<b>100</b>	<b>25</b>	<b>-74,6</b>	<b>19</b>	<b>4</b>	<b>-78,6</b>	<b>119</b>	<b>29</b>	<b>-75,2</b>	<b>221</b>	<b>108</b>	<b>-51,1</b>	<b>1.773</b>	<b>1.382</b>	<b>-22,0</b>	<b>1.994</b>	<b>1.490</b>	<b>-25,3</b>

\* OTROS VINOS: incluye vinos espumosos, especiales, frisantes, gasificados, cóctel de vino y vino riuial. No incluye espumosos frutados con pulpas sin determinar color

\*\* TOTAL POR COLOR: no incluye vinos "sin determinar color"

**MERCADO INTERNO DE VINOS POR TIPO DE VINO Y COLOR**  
**SALTA - En hectólitros**  
**COMPARATIVO MENSUAL 2022-2023 - Datos Provisorios**

Mes	SIN MENCION VARIETAL									VARIETAL								
	BLANCO			COLOR			TOTAL			BLANCO			COLOR			TOTAL		
	2022	2023	Var% 23/22	2022	2023	Var% 23/22	2022	2023	Var% 23/22	2022	2023	Var% 23/22	2022	2023	Var% 23/22	2022	2023	Var% 23/22
Enero	3.508	2.449	-30,2	1.587	1.450	-8,7	5.095	3.899	-23,5	1.208	1.533	26,9	2.906	2.238	-23,0	4.115	3.771	-8,3
Febrero	2.383	1.615	-32,2	2.208	1.839	-16,7	4.592	3.455	-24,8	1.937	2.891	49,3	2.040	2.563	25,6	3.977	5.454	37,1
Marzo	2.224	2.339	5,2	757	2.419	219,8	2.980	4.758	59,7	4.449	1.628	-63,4	5.530	5.178	-6,4	9.979	6.807	-31,8
Abril	870			1.494			2.364	-		2.862			6.529			9.391	-	
Mayo	898			1.832			2.731	-		4.076			4.894			8.970	-	
Junio	1.212			1.944			3.156	-		1.663			4.604			6.267	-	
Julio	1.060			2.617			3.677	-		4.144			7.037			11.181	-	
Agosto	1.420			1.862			3.281	-		6.769			5.933			12.702	-	
Septiembre	2.051			2.252			4.303	-		7.156			5.566			12.722	-	
Octubre	1.238			1.448			2.687	-		5.457			7.647			13.104	-	
Noviembre	1.678			2.431			4.109	-		7.078			6.775			13.854	-	
Diciembre	1.791			2.036			3.827	-		3.906			3.185			7.091	-	
<b>Total a Marzo</b>	<b>8.115</b>	<b>6.404</b>	<b>-21,1</b>	<b>4.552</b>	<b>5.709</b>	<b>25,4</b>	<b>12.667</b>	<b>12.112</b>	<b>-4,4</b>	<b>7.595</b>	<b>6.053</b>	<b>-20,3</b>	<b>10.476</b>	<b>9.980</b>	<b>-4,7</b>	<b>18.071</b>	<b>16.033</b>	<b>-11,3</b>

Mes	OTROS VINOS*									TOTAL POR COLOR**								
	BLANCO			COLOR			TOTAL			BLANCO			COLOR			TOTAL		
	2022	2023	Var% 23/22	2022	2023	Var% 23/22	2022	2023	Var% 23/22	2022	2023	Var% 23/22	2022	2023	Var% 23/22	2022	2023	Var% 23/22
Enero	13	24	84,5	0,1	2	1.672,7	13,1	25,9	97,9	4.729	4.006	-15,3	4.494	3.690	-17,9	9.223	7.697	-16,6
Febrero	19	29	50,9	0,1	-	-	19,2	28,8	50,5	4.340	4.536	4,5	4.248	4.402	3,6	8.588	8.938	4,1
Marzo	0	13	4.892,6	0,1	-	-	0,3	13,5	3.985	6.673	3.981	-40,3	6.286	7.598	20,9	12.960	11.579	-10,7
Abril	10			0,1			10	-		3.742	-		8.023	-		11.765	-	
Mayo	4			0,9			5	-		4.978	-		6.727	-		11.705	-	
Junio	3			0,01			3	-		2.878	-		6.548	-		9.426	-	
Julio	0,1			0,1			0	-		5.205	-		9.654	-		14.859	-	
Agosto	-			0,1			0	-		8.189	-		7.795	-		15.983	-	
Septiembre	16,6			1			18	-		9.224	-		7.819	-		17.043	-	
Octubre	41			4			45	-		6.736	-		9.100	-		15.836	-	
Noviembre	17			6,2			24	-		8.774	-		9.213	-		17.986	-	
Diciembre	69			0,2			69	-		5.766	-		5.222	-		10.988	-	
<b>Total a Marzo</b>	<b>32</b>	<b>66</b>	<b>104,8</b>	<b>0,2</b>	<b>2</b>	<b>786,4</b>	<b>33</b>	<b>68</b>	<b>109,4</b>	<b>15.742</b>	<b>12.523</b>	<b>-20,5</b>	<b>15.029</b>	<b>15.691</b>	<b>4,4</b>	<b>30.771</b>	<b>28.213</b>	<b>-8,3</b>

\* OTROS VINOS: incluye vinos espumosos, especiales, frisantes, gasificados, cóctel de vino y vino riuial. No incluye espumosos frutados con pulpas sin determinar color

\*\* TOTAL POR COLOR: no incluye vinos "sin determinar color"

**MERCADO INTERNO DE VINOS POR TIPO DE VINO Y COLOR**  
**NEUQUÉN - En hectólitros**  
**COMPARATIVO MENSUAL 2022-2023 - Datos Provisorios**

Mes	SIN MENCION VARIETAL									VARIETAL								
	BLANCO			COLOR			TOTAL			BLANCO			COLOR			TOTAL		
	2022	2023	Var% 23/22	2022	2023	Var% 23/22	2022	2023	Var% 23/22	2022	2023	Var% 23/22	2022	2023	Var% 23/22	2022	2023	Var% 23/22
Enero	-	-	-	-	1.105	-	-	1.105	-	208	81	-61,3	2.240	1.904	-15,0	2.448	1.985	-18,9
Febrero	-	-	-	-	919	-	-	919	-	233	57	-75,6	1.540	1.802	17,0	1.773	1.859	4,8
Marzo	-	-	-	45	1.377	2.960,0	45	1.377	-	610	140	-77,1	2.999	1.416	-52,8	3.610	1.556	-56,9
Abril	18	-	-	470	-	-	488	-	-	381	-	-	3.371	-	-	3.752	-	-
Mayo	250	-	-	-	-	-	250	-	-	184	-	-	2.585	-	-	2.770	-	-
Junio	368,5	-	-	5	-	-	373,5	-	-	100	-	-	2.842	-	-	2.941	-	-
Julio	-	-	-	-	-	-	-	-	-	613	-	-	3.107	-	-	3.720	-	-
Agosto	-	-	-	-	-	-	-	-	-	182	-	-	4.242	-	-	4.424	-	-
Septiembre	190	-	-	1.255	-	-	1.445	-	-	41	-	-	2.459	-	-	2.500	-	-
Octubre	-	-	-	720	-	-	720	-	-	228	-	-	3.833	-	-	4.062	-	-
Noviembre	-	-	-	-	-	-	-	-	-	331	-	-	3.275	-	-	3.606	-	-
Diciembre	208	-	-	376	-	-	584	-	-	183	-	-	2.683	-	-	2.866	-	-
<b>Total a Marzo</b>	-	-	-	<b>45</b>	<b>3.401</b>	<b>7.458,1</b>	<b>45</b>	<b>3.401</b>	<b>7.458,1</b>	<b>1.052</b>	<b>277</b>	<b>-73,6</b>	<b>6.779</b>	<b>5.122</b>	<b>-24,4</b>	<b>7.831</b>	<b>5.399</b>	<b>-31,0</b>

Mes	OTROS VINOS*									TOTAL POR COLOR**								
	BLANCO			COLOR			TOTAL			BLANCO			COLOR			TOTAL		
	2022	2023	Var% 23/22	2022	2023	Var% 23/22	2022	2023	Var% 23/22	2022	2023	Var% 23/22	2022	2023	Var% 23/22	2022	2023	Var% 23/22
Enero	27	326	1.097,1	28	206	636,2	55	532	863,8	236	407	72,8	2.268	3.215	41,8	2.503	3.622	44,7
Febrero	211	46	-78,1	10	29	192,9	221	75	-66,0	444	103	-76,8	1.550	2.750	77,4	1.994	2.853	43,1
Marzo	90	30	-66,5	45	103	127,2	135	133	-1,4	700	170	-75,7	3.090	2.897	-6,2	3.790	3.066	-19,1
Abril	22	-	-	23	-	-	45	-	-	421	-	-	3.864	-	-	4.285	-	-
Mayo	683	-	-	58	-	-	742	-	-	1.118	-	-	2.643	-	-	3.761	-	-
Junio	337	-	-	8	-	-	346	-	-	806	-	-	2.855	-	-	3.661	-	-
Julio	566	-	-	123	-	-	689	-	-	1.179	-	-	3.229	-	-	4.408	-	-
Agosto	240	-	-	135	-	-	375	-	-	422	-	-	4.377	-	-	4.799	-	-
Septiembre	1.090	-	-	202	-	-	1.293	-	-	1.321	-	-	3.917	-	-	5.238	-	-
Octubre	770	-	-	142	-	-	912	-	-	998	-	-	4.695	-	-	5.694	-	-
Noviembre	619	-	-	34	-	-	653	-	-	950	-	-	3.309	-	-	4.259	-	-
Diciembre	459	-	-	105	-	-	565	-	-	850	-	-	3.164	-	-	4.014	-	-
<b>Total a Marzo</b>	<b>328</b>	<b>403</b>	<b>22,8</b>	<b>83</b>	<b>338</b>	<b>305,9</b>	<b>411</b>	<b>741</b>	<b>80,1</b>	<b>1.380</b>	<b>680</b>	<b>-50,7</b>	<b>6.907</b>	<b>8.861</b>	<b>28,3</b>	<b>8.287</b>	<b>9.541</b>	<b>15,1</b>

\* OTROS VINOS: incluye vinos espumosos, especiales, frisantes, gasificados, cóctel de vino y vino riual. No incluye espumosos frutados con pulpas sin determinar color

\*\* TOTAL POR COLOR: no incluye vinos "sin determinar color"

**MERCADO INTERNO DE VINOS POR TIPO DE VINO Y COLOR**  
**RÍO NEGRO - En hectólitros**  
**COMPARATIVO MENSUAL 2022-2023 - Datos Provisorios**

Mes	SIN MENCION VARIETAL									VARIETAL								
	BLANCO			COLOR			TOTAL			BLANCO			COLOR			TOTAL		
	2022	2023	Var% 23/22	2022	2023	Var% 23/22	2022	2023	Var% 23/22	2022	2023	Var% 23/22	2022	2023	Var% 23/22	2022	2023	Var% 23/22
Enero	163	31	-80,9	447	211	-52,7	609	242	-60,3	24	50	103,2	422	746	77,0	446	796	78,4
Febrero	59	76	29,8	410	253	-38,4	469	329	-29,8	67	23	-66,3	524	588	12,2	592	611	3,2
Marzo	106	75	-29,1	468	257	-45,0	573	332	-42,1	133	68	-48,3	939	634	-32,5	1.072	703	-34,4
Abril	84			307			391	-		115			879			994	-	
Mayo	59			202			260	-		110			702			812	-	
Junio	146			442			588	-		83			686			769	-	
Julio	93			409			502	-		105			690			795	-	
Agosto	145			443			588	-		114			810			925	-	
Septiembre	108			523			631	-		70			641			711	-	
Octubre	131			522			653	-		65			844			909	-	
Noviembre	123			458			581	-		142			720			862	-	
Diciembre	99			490			589	-		56			729			785	-	
<b>Total a Marzo</b>	<b>327</b>	<b>182</b>	<b>-44,3</b>	<b>1.325</b>	<b>721</b>	<b>-45,5</b>	<b>1.652</b>	<b>903</b>	<b>-45,3</b>	<b>224</b>	<b>141</b>	<b>-37,2</b>	<b>1.885</b>	<b>1.969</b>	<b>4,4</b>	<b>2.110</b>	<b>2.110</b>	<b>-0,01</b>

Mes	OTROS VINOS*									TOTAL POR COLOR**								
	BLANCO			COLOR			TOTAL			BLANCO			COLOR			TOTAL		
	2022	2023	Var% 23/22	2022	2023	Var% 23/22	2022	2023	Var% 23/22	2022	2023	Var% 23/22	2022	2023	Var% 23/22	2022	2023	Var% 23/22
Enero	1	34	3.427,1	-	13	-	1	47	4.806,3	188	115	-39,1	868	971	11,8	1.057	1.085	2,7
Febrero	6	3	-56,6	-	-	-	6	3	-56,6	132	102	-23,2	934	841	-10,0	1.067	943	-11,6
Marzo	34	1	-97,6	12	-	-	46	1	-98,2	272	144	-47,0	1.419	891	-37,2	1.691	1.035	-38,8
Abril	19			0,4			19	-		217	-		1.187	-		1.404	-	
Mayo	-			-			-	-		169	-		904	-		1.072	-	
Junio	40			-			40	-		268	-		1.128	-		1.396	-	
Julio	11			0,5			11	-		209	-		1.100	-		1.309	-	
Agosto	2,0			0,3			2	-		261	-		1.253	-		1.514	-	
Septiembre	2			-			2	-		180	-		1.164	-		1.344	-	
Octubre	0			-			0	-		196	-		1.366	-		1.562	-	
Noviembre	6			2			8	-		272	-		1.179	-		1.451	-	
Diciembre	18			3			20	-		173	-		1.221	-		1.394	-	
<b>Total a Marzo</b>	<b>41</b>	<b>37</b>	<b>-9,0</b>	<b>12</b>	<b>13</b>	<b>10,3</b>	<b>53</b>	<b>51</b>	<b>-4,7</b>	<b>593</b>	<b>360</b>	<b>-39,2</b>	<b>3.222</b>	<b>2.703</b>	<b>-16,1</b>	<b>3.815</b>	<b>3.064</b>	<b>-19,7</b>

\* OTROS VINOS: incluye vinos espumosos, especiales, frisantes, gasificados, cóctel de vino y vino ríal. No incluye espumosos frutados con pulpas sin determinar color

\*\* TOTAL POR COLOR: no incluye vinos "sin determinar color"

**MERCADO INTERNO DE VINOS POR TIPO DE VINO Y COLOR**  
**CATAMARCA - En hectólitros**  
**COMPARATIVO MENSUAL 2022-2023 - Datos Provisorios**

Mes	SIN MENCION VARIETAL									VARIETAL								
	BLANCO			COLOR			TOTAL			BLANCO			COLOR			TOTAL		
	2022	2023	Var% 23/22	2022	2023	Var% 23/22	2022	2023	Var% 23/22	2022	2023	Var% 23/22	2022	2023	Var% 23/22	2022	2023	Var% 23/22
Enero	56	1	-98,6	209	55	-73,9	265	55	-79,1	54	16	-70	182	58	-68,1	236	74	-68,5
Febrero	7	4	-50,6	184	-	-	191	4	-98,2	5	5	-1,5	107	23	-79,0	112	27	-75,7
Marzo	51	1	-98,2	251	-	-	301	1	-99,7	43	1	-97,9	304	80	-73,6	347	81	-76,6
Abril	5			94			99	-		3			185			188	-	
Mayo	-			130			130	-		7			280			287	-	
Junio	-			222			222	-		27			429			456	-	
Julio	10			226			236	-		2			476			478	-	
Agosto	4			273			276	-		24			274			297	-	
Septiembre	4			279			283	-		49			383			433	-	
Octubre	103			247			350	-		14			171			186	-	
Noviembre	13			201			214	-		19			175			194	-	
Diciembre	12			4			16	-		17			125			142	-	
<b>Total a Marzo</b>	<b>114</b>	<b>5</b>	<b>-95,4</b>	<b>644</b>	<b>55</b>	<b>-91,5</b>	<b>758</b>	<b>60</b>	<b>-92,1</b>	<b>102</b>	<b>22</b>	<b>-78,6</b>	<b>593</b>	<b>161</b>	<b>-72,9</b>	<b>695</b>	<b>183</b>	<b>-73,7</b>

Mes	OTROS VINOS*									TOTAL POR COLOR**								
	BLANCO			COLOR			TOTAL			BLANCO			COLOR			TOTAL		
	2022	2023	Var% 23/22	2022	2023	Var% 23/22	2022	2023	Var% 23/22	2022	2023	Var% 23/22	2022	2023	Var% 23/22	2022	2023	Var% 23/22
Enero	5	1	-83,3	-	-	-	5	1	-83,3	116	18	-84,5	391	113	-71,2	507	131	-74,2
Febrero	2	0,2	-84,7	-	-	-	2	-	-	13	8	-37,4	291	23	-92,3	305	31	-89,9
Marzo	1	-	-	-	-	-	1	-	-	94	2	-98,1	555	80	-85,5	649	82	-87,3
Abril	0,4			-			0,4	-		8	-		279	-		287	-	
Mayo	0			-			0,3	-		7	-		410	-		417	-	
Junio	1			-			1	-		28	-		650	-		678	-	
Julio	1			-			1	-		13	-		702	-		715	-	
Agosto	1			-			1	-		28	-		546	-		574	-	
Septiembre	1			-			1	-		54	-		663	-		717	-	
Octubre	-			-			-	-		117	-		418	-		536	-	
Noviembre	0,1			-			0,1	-		32	-		376	-		409	-	
Diciembre	0,2			-			0,2	-		29	-		129	-		158	-	
<b>Total a Marzo</b>	<b>8</b>	<b>1</b>	<b>-84,8</b>	<b>-</b>	<b>-</b>	<b>-</b>	<b>8</b>	<b>1</b>	<b>-88,0</b>	<b>223</b>	<b>28</b>	<b>-87,4</b>	<b>1.237</b>	<b>216</b>	<b>-82,6</b>	<b>1.460</b>	<b>244</b>	<b>-83,3</b>

\* OTROS VINOS: incluye vinos espumosos, especiales, frisantes, gasificados, cóctel de vino y vino ríal. No incluye espumosos frutados con pulpas sin determinar color

\*\* TOTAL POR COLOR: no incluye vinos "sin determinar color"

MERCADO INTERNO DE VINOS POR TIPO DE VINO Y COLOR  
OTRAS PROVINCIAS\*\*\* - En hectólitros  
COMPARATIVO MENSUAL 2022-2023 - Datos Provisorios

Mes	SIN MENCION VARIETAL									VARIETAL								
	BLANCO			COLOR			TOTAL			BLANCO			COLOR			TOTAL		
	2022	2023	Var% 23/22	2022	2023	Var% 23/22	2022	2023	Var% 23/22	2022	2023	Var% 23/22	2022	2023	Var% 23/22	2022	2023	Var% 23/22
Enero	120	30	-74,7	714	788	10,3	835	818	-2,0	43	44	2,1	388	309	-20,37	431	353	-18,1
Febrero	162	124	-23,9	619	714	15,2	782	837	7,1	22	16	-27,4	409	201	-50,8	431	217	-49,6
Marzo	254	119	-53,1	755	423	-44,0	1.010	542	-46,3	295	99	-66,4	585	491	-16,2	880	589	-33,0
Abril	110			175			285	-		74			378			452	-	
Mayo	158			220			378	-		28			394			422	-	
Junio	119			472			592	-		35			191			226	-	
Julio	117			731			847	-		58			508			566	-	
Agosto	173			558			731	-		185			350			535	-	
Septiembre	514			1.031			1.546	-		129			531			659	-	
Octubre	59			12			72	-		51			1.274			1.325	-	
Noviembre	203			808			1.011	-		61			206			267	-	
Diciembre	99			855			954	-		50			309			359	-	
<b>Total a Marzo</b>	<b>537</b>	<b>273</b>	<b>-49,1</b>	<b>2.089</b>	<b>1.925</b>	<b>-7,9</b>	<b>2.626</b>	<b>2.198</b>	<b>-16,3</b>	<b>359</b>	<b>158</b>	<b>-55,9</b>	<b>1.383</b>	<b>1.001</b>	<b>-27,6</b>	<b>1.742</b>	<b>1.159</b>	<b>-33,4</b>

Mes	OTROS VINOS*									TOTAL POR COLOR**								
	BLANCO			COLOR			TOTAL			BLANCO			COLOR			TOTAL		
	2022	2023	Var% 23/22	2022	2023	Var% 23/22	2022	2023	Var% 23/22	2022	2023	Var% 23/22	2022	2023	Var% 23/22	2022	2023	Var% 23/22
Enero	13	2	-87,8	0,2	0,3	28,6	13	2	-85,9	176	76	-56,9	1.103	1.097	-0,5	1.279	1.173	-8,3
Febrero	2	0,1	-96,0	1	0,1	-91,5	3	0,2	-95,0	186	139	-25,2	1.029	915	-11,1	1.216	1.054	-13,3
Marzo	91	31	-65,6	0,1	0,3	211,1	91	32	-65,3	640	249	-61,0	1.341	914	-31,9	1.981	1.163	-41,3
Abril	18			0,5			19	-		202	-		553	-		756	-	
Mayo	13			1			14	-		199	-		615	-		814	-	
Junio	0			-			0	-		154	-		664	-		818	-	
Julio	0			1			1	-		176	-		1.239	-		1.415	-	
Agosto	5			0,0			5	-		362	-		908	-		1.270	-	
Septiembre	0			1			1	-		643	-		1.563	-		2.206	-	
Octubre	1			0,2			1	-		111	-		1.287	-		1.398	-	
Noviembre	10			0,1			10	-		274	-		1.014	-		1.288	-	
Diciembre	34			5			39	-		183	-		1.169	-		1.352	-	
<b>Total a Marzo</b>	<b>106</b>	<b>33</b>	<b>-68,9</b>	<b>1</b>	<b>1</b>	<b>-39,6</b>	<b>107</b>	<b>34</b>	<b>-68,6</b>	<b>1.002</b>	<b>465</b>	<b>-53,6</b>	<b>3.473</b>	<b>2.926</b>	<b>-15,7</b>	<b>4.475</b>	<b>3.391</b>	<b>-24,2</b>

\* OTROS VINOS: incluye vinos espumosos, especiales, frisantes, gasificados, cóctel de vino y vino riual. No incluye espumosos frutados con pulpas sin determinar color

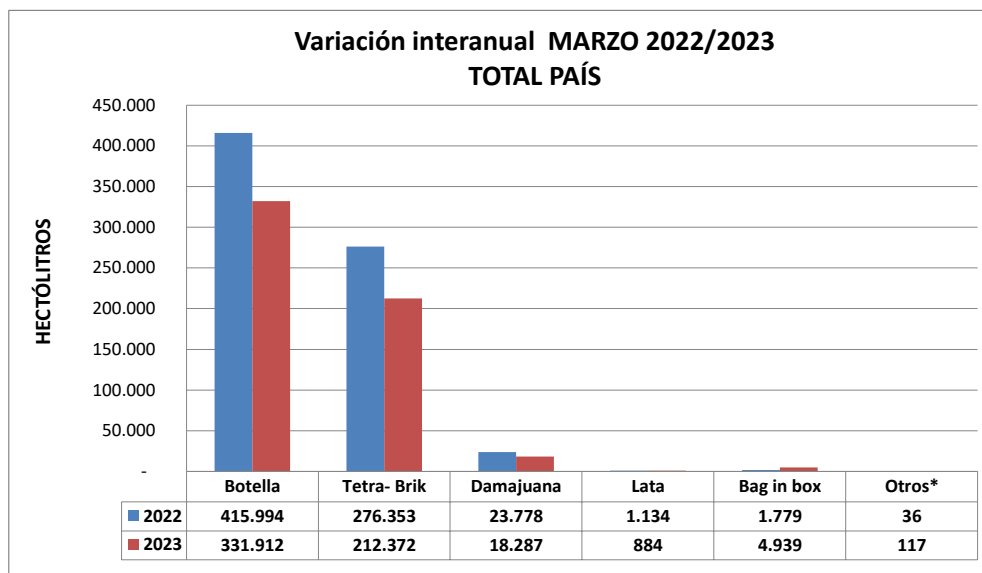
\*\* TOTAL POR COLOR: no incluye vinos "sin determinar color"

\*\*\* OTRAS PROVINCIAS: incluye las provincias de Bs As, La Pampa, Tucumán, Jujuy, Entre Ríos y San Luis

MERCADO INTERNO DE VINOS FRACCIONADO POR TIPO DE ENVASE - POR PROVINCIAS

AÑO 2023 MENSUAL - En hectólitros - Datos Provisorios

T O T A L	MESES	FRACCIONADO EN BODEGAS						TOTAL
		Botella	Tetra- Brik	Damajuana	Lata	Bag in box	Otros*	
	Enero	325.701	202.645	20.235	1.675	851	269	551.376
	Febrero	296.157	172.849	21.117	512	3.076	270	493.981
	Marzo	331.912	212.372	18.287	884	4.939	117	568.512
	Abril	-	-	-	-	-	-	-
	Mayo	-	-	-	-	-	-	-
	Junio	-	-	-	-	-	-	-
	Julio	-	-	-	-	-	-	-
	Agosto	-	-	-	-	-	-	-
	Septiembre	-	-	-	-	-	-	-
	Octubre	-	-	-	-	-	-	-
	Noviembre	-	-	-	-	-	-	-
	Diciembre	-	-	-	-	-	-	-
	<b>TOTAL</b>	<b>953.770</b>	<b>587.866</b>	<b>59.639</b>	<b>3.072</b>	<b>8.866</b>	<b>656</b>	<b>1.613.869</b>



M E N D O Z A	MESES	FRACCIONADO EN BODEGAS						TOTAL
		Botellas	Tetra- Brik	Damajuanas	Lata	Bag in box	Otros*	
	Enero	303.322	145.266	16.740	1.658	53	258	467.296
	Febrero	273.077	127.963	17.521	506	118	250	419.436
	Marzo	305.976	151.277	14.334	860	116	117	472.681
	Abril	-	-	-	-	-	-	-
	Mayo	-	-	-	-	-	-	-
	Junio	-	-	-	-	-	-	-
	Julio	-	-	-	-	-	-	-
	Agosto	-	-	-	-	-	-	-
	Septiembre	-	-	-	-	-	-	-
	Octubre	-	-	-	-	-	-	-
	Noviembre	-	-	-	-	-	-	-
	Diciembre	-	-	-	-	-	-	-
	<b>TOTAL</b>	<b>882.375</b>	<b>424.506</b>	<b>48.595</b>	<b>3.024</b>	<b>287</b>	<b>626</b>	<b>1.359.413</b>

S A N J U A N	MESES	FRACCIONADO EN BODEGAS						TOTAL
		Botellas	Tetra- Brik	Damajuanas	Lata	Bag in box	Otros*	
	Enero	11.124	42.497	1.084	-	794	-	55.500
	Febrero	10.579	33.915	865	-	2.955	18	48.331
	Marzo	10.941	47.488	1.079	-	4.798	-	64.306
	Abril	-	-	-	-	-	-	-
	Mayo	-	-	-	-	-	-	-
	Junio	-	-	-	-	-	-	-
	Julio	-	-	-	-	-	-	-
	Agosto	-	-	-	-	-	-	-
	Septiembre	-	-	-	-	-	-	-
	Octubre	-	-	-	-	-	-	-
	Noviembre	-	-	-	-	-	-	-
	Diciembre	-	-	-	-	-	-	-
	<b>TOTAL</b>	<b>32.644</b>	<b>123.900</b>	<b>3.029</b>	<b>-</b>	<b>8.547</b>	<b>18</b>	<b>168.137</b>

(\*) Incluye: Bidón, Sachet y Acero Inoxidable.



MERCADO INTERNO DE VINOS FRACCIONADO POR TIPO DE ENVASE - POR PROVINCIAS  
AÑO 2023 MENSUAL - En hectólitros - Datos Provisorios

	MESES	FRACCIONADO EN BODEGAS						TOTAL
		Botellas	Tetra- Brik	Damajuanas	Lata	Bag in box	Otros*	
L A  R I O J A	Enero	1.554	12.582	151	-	-	-	14.287
	Febrero	1.892	9.671	242	-	-	-	11.806
	Marzo	2.978	11.162	144	-	-	-	14.284
	Abril	-	-	-	-	-	-	-
	Mayo	-	-	-	-	-	-	-
	Junio	-	-	-	-	-	-	-
	Julio	-	-	-	-	-	-	-
	Agosto	-	-	-	-	-	-	-
	Septiembre	-	-	-	-	-	-	-
	Octubre	-	-	-	-	-	-	-
	Noviembre	-	-	-	-	-	-	-
	Diciembre	-	-	-	-	-	-	-
<b>TOTAL</b>	<b>6.424</b>	<b>33.416</b>	<b>536</b>	<b>-</b>	<b>-</b>	<b>-</b>	<b>40.377</b>	

	MESES	FRACCIONADO EN BODEGAS						TOTAL
		Botellas	Tetra- Brik	Damajuanas	Lata	Bag in box	Otros*	
S A  L T A	Enero	3.689	2.300	1.708	-	-	-	7.697
	Febrero	5.744	1.300	1.894	-	-	-	8.938
	Marzo	6.977	2.445	2.157	-	-	-	11.579
	Abril	-	-	-	-	-	-	-
	Mayo	-	-	-	-	-	-	-
	Junio	-	-	-	-	-	-	-
	Julio	-	-	-	-	-	-	-
	Agosto	-	-	-	-	-	-	-
	Septiembre	-	-	-	-	-	-	-
	Octubre	-	-	-	-	-	-	-
	Noviembre	-	-	-	-	-	-	-
	Diciembre	-	-	-	-	-	-	-
<b>TOTAL</b>	<b>16.410</b>	<b>6.045</b>	<b>5.758</b>	<b>-</b>	<b>-</b>	<b>-</b>	<b>28.213</b>	

	MESES	FRACCIONADO EN BODEGAS						TOTAL
		Botellas	Tetra- Brik	Damajuanas	Lata	Bag in box	Otros*	
N E U Q U É N	Enero	3.622	-	-	-	-	-	3.622
	Febrero	2.853	-	-	-	-	-	2.853
	Marzo	3.066	-	-	-	-	-	3.066
	Abril	-	-	-	-	-	-	-
	Mayo	-	-	-	-	-	-	-
	Junio	-	-	-	-	-	-	-
	Julio	-	-	-	-	-	-	-
	Agosto	-	-	-	-	-	-	-
	Septiembre	-	-	-	-	-	-	-
	Octubre	-	-	-	-	-	-	-
	Noviembre	-	-	-	-	-	-	-
	Diciembre	-	-	-	-	-	-	-
<b>TOTAL</b>	<b>9.541</b>	<b>-</b>	<b>-</b>	<b>-</b>	<b>-</b>	<b>-</b>	<b>9.541</b>	

	MESES	FRACCIONADO EN BODEGAS						TOTAL
		Botellas	Tetra- Brik	Damajuanas	Lata	Bag in box	Otros*	
C Ó R D O B A	Enero	583	-	-	-	3	-	587
	Febrero	585	-	-	-	2	-	588
	Marzo	314	-	-	-	1	-	315
	Abril	-	-	-	-	-	-	-
	Mayo	-	-	-	-	-	-	-
	Junio	-	-	-	-	-	-	-
	Julio	-	-	-	-	-	-	-
	Agosto	-	-	-	-	-	-	-
	Septiembre	-	-	-	-	-	-	-
	Octubre	-	-	-	-	-	-	-
	Noviembre	-	-	-	-	-	-	-
	Diciembre	-	-	-	-	-	-	-
<b>TOTAL</b>	<b>1.483</b>	<b>-</b>	<b>-</b>	<b>-</b>	<b>7</b>	<b>-</b>	<b>1.490</b>	

(\*) Incluye: Bidón, Sachet y Acero Inoxidable.

MERCADO INTERNO DE VINOS - FRACCIONADO POR TIPO DE ENVASE - POR PROVINCIAS  
AÑO 2023 MENSUAL - En hectólitros - Datos Provisorios

	MESES	FRACCIONADO EN BODEGAS						TOTAL
		Botellas	Tetra- Brik	Damajuanas	Lata	Bag in box	Otros*	
R Í O  N E G R O	Enero	772	-	302	-	-	12	1.085
	Febrero	619	-	323	-	-	1	943
	Marzo	692	-	343	-	-	-	1.035
	Abril							-
	Mayo							-
	Junio							-
	Julio							-
	Agosto							-
	Septiembre							-
	Octubre							-
	Noviembre							-
	Diciembre							-
<b>TOTAL</b>		<b>2.083</b>	<b>-</b>	<b>968</b>	<b>-</b>	<b>-</b>	<b>13</b>	<b>3.064</b>

	MESES	FRACCIONADO EN BODEGAS						TOTAL
		Botellas	Tetra- Brik	Damajuanas	Lata	Bag in box	Otros*	
C A T A M A R C A	Enero	72	-	59	-	-	-	131
	Febrero	31	-	-	-	-	-	31
	Marzo	59	-	23	-	-	-	82
	Abril							-
	Mayo							-
	Junio							-
	Julio							-
	Agosto							-
	Septiembre							-
	Octubre							-
	Noviembre							-
	Diciembre							-
<b>TOTAL</b>		<b>162</b>	<b>-</b>	<b>82</b>	<b>-</b>	<b>-</b>	<b>-</b>	<b>244</b>

	MESES	FRACCIONADO EN BODEGAS						TOTAL
		Botellas	Tetra- Brik	Damajuanas	Lata	Bag in box	Otros*	
B U E N O S  A I R E S	Enero	441	-	192	17	-	-	650
	Febrero	514	-	272	5	-	-	791
	Marzo	339	-	207	24	-	-	570
	Abril							-
	Mayo							-
	Junio							-
	Julio							-
	Agosto							-
	Septiembre							-
	Octubre							-
	Noviembre							-
	Diciembre							-
<b>TOTAL</b>		<b>1.294</b>	<b>-</b>	<b>671</b>	<b>47</b>	<b>-</b>	<b>-</b>	<b>2.011</b>

	MESES	FRACCIONADO EN BODEGAS						TOTAL
		Botellas	Tetra- Brik	Damajuanas	Lata	Bag in box	Otros*	
T U C U M Á N	Enero	66	-	-	-	-	-	66
	Febrero	65	-	-	-	-	-	65
	Marzo	56	-	-	-	-	-	56
	Abril							-
	Mayo							-
	Junio							-
	Julio							-
	Agosto							-
	Septiembre							-
	Octubre							-
	Noviembre							-
	Diciembre							-
<b>TOTAL</b>		<b>187</b>	<b>-</b>	<b>-</b>	<b>-</b>	<b>-</b>	<b>-</b>	<b>187</b>

(\*) Incluye: Bidón, Sachet y Acero Inoxidable.

MERCADO INTERNO DE VINOS - FRACCIONADO POR TIPO DE ENVASE - POR PROVINCIAS  
AÑO 2023 MENSUAL - En hectólitros - Datos Provisorios

	MESES	FRACCIONADO EN BODEGAS						
		Botellas	Tetra- Brik	Damajuanas	Lata	Bag in box	Otros*	TOTAL
L A P A M P A	Enero	64	-	-	-	-	-	64
	Febrero	56	-	-	-	-	-	56
	Marzo	234	-	-	-	-	-	234
	Abril	-	-	-	-	-	-	-
	Mayo	-	-	-	-	-	-	-
	Junio	-	-	-	-	-	-	-
	Julio	-	-	-	-	-	-	-
	Agosto	-	-	-	-	-	-	-
	Septiembre	-	-	-	-	-	-	-
	Octubre	-	-	-	-	-	-	-
	Noviembre	-	-	-	-	-	-	-
	Diciembre	-	-	-	-	-	-	-
<b>TOTAL</b>		<b>354</b>	-	-	-	-	-	<b>354</b>

	MESES	FRACCIONADO EN BODEGAS						
		Botellas	Tetra- Brik	Damajuanas	Lata	Bag in box	Otros*	TOTAL
S A N L U I S	Enero	43	-	-	-	1	-	44
	Febrero	50	-	-	-	1	-	51
	Marzo	136	-	-	-	23	-	159
	Abril	-	-	-	-	-	-	-
	Mayo	-	-	-	-	-	-	-
	Junio	-	-	-	-	-	-	-
	Julio	-	-	-	-	-	-	-
	Agosto	-	-	-	-	-	-	-
	Septiembre	-	-	-	-	-	-	-
	Octubre	-	-	-	-	-	-	-
	Noviembre	-	-	-	-	-	-	-
	Diciembre	-	-	-	-	-	-	-
<b>TOTAL</b>		<b>229</b>	-	-	-	<b>25</b>	-	<b>254</b>

	MESES	FRACCIONADO EN BODEGAS						
		Botellas	Tetra- Brik	Damajuanas	Lata	Bag in box	Otros*	TOTAL
E N T R E R Í O S	Enero	112	-	-	-	-	-	112
	Febrero	56	-	-	-	-	-	56
	Marzo	82	-	-	-	-	-	82
	Abril	-	-	-	-	-	-	-
	Mayo	-	-	-	-	-	-	-
	Junio	-	-	-	-	-	-	-
	Julio	-	-	-	-	-	-	-
	Agosto	-	-	-	-	-	-	-
	Septiembre	-	-	-	-	-	-	-
	Octubre	-	-	-	-	-	-	-
	Noviembre	-	-	-	-	-	-	-
	Diciembre	-	-	-	-	-	-	-
<b>TOTAL</b>		<b>250</b>	-	-	-	-	-	<b>250</b>

	MESES	FRACCIONADO EN BODEGAS						
		Botellas	Tetra- Brik	Damajuanas	Lata	Bag in box	Otros*	TOTAL
J U J U Y	Enero	218	-	-	-	-	-	218
	Febrero	27	-	-	-	-	-	27
	Marzo	31,7	-	-	-	-	-	31,7
	Abril	-	-	-	-	-	-	-
	Mayo	-	-	-	-	-	-	-
	Junio	-	-	-	-	-	-	-
	Julio	-	-	-	-	-	-	-
	Agosto	-	-	-	-	-	-	-
	Septiembre	-	-	-	-	-	-	-
	Octubre	-	-	-	-	-	-	-
	Noviembre	-	-	-	-	-	-	-
	Diciembre	-	-	-	-	-	-	-
<b>TOTAL</b>		<b>277</b>	-	-	-	-	-	<b>277</b>

	MESES	FRACCIONADO EN BODEGAS						
		Botellas	Tetra- Brik	Damajuanas	Lata	Bag in box	Otros*	TOTAL
C H U B U T	Enero	20	-	-	-	-	-	20
	Febrero	9	-	-	-	-	-	9
	Marzo	30	-	-	-	-	-	30
	Abril	-	-	-	-	-	-	-
	Mayo	-	-	-	-	-	-	-
	Junio	-	-	-	-	-	-	-
	Julio	-	-	-	-	-	-	-
	Agosto	-	-	-	-	-	-	-
	Septiembre	-	-	-	-	-	-	-
	Octubre	-	-	-	-	-	-	-
	Noviembre	-	-	-	-	-	-	-
	Diciembre	-	-	-	-	-	-	-
<b>TOTAL</b>		<b>58</b>	-	-	-	-	-	<b>58</b>

	MESES	FRACCIONADO EN BODEGAS						
		Botellas	Tetra- Brik	Damajuanas	Lata	Bag in box	Otros*	TOTAL
M I S I O N S	Enero	-	-	-	-	-	-	-
	Febrero	-	-	-	-	-	-	-
	Marzo	-	-	-	-	-	-	-
	Abril	-	-	-	-	-	-	-
	Mayo	-	-	-	-	-	-	-
	Junio	-	-	-	-	-	-	-
	Julio	-	-	-	-	-	-	-
	Agosto	-	-	-	-	-	-	-
	Septiembre	-	-	-	-	-	-	-
	Octubre	-	-	-	-	-	-	-
	Noviembre	-	-	-	-	-	-	-
	Diciembre	-	-	-	-	-	-	-
<b>TOTAL</b>		<b>-</b>	<b>-</b>	<b>-</b>	<b>-</b>	<b>-</b>	<b>-</b>	<b>-</b>

(\*) Incluye: Bidón, Sachet y Acero Inoxidable.

MERCADO INTERNO DE VINOS - MARZO 2023 - Datos provisorios  
Según tipo de vino, color y modalidad de envío - TOTAL PAIS - En hectólitros

TIPO DE VINO	COLOR	BOTELLA	TETRA-BRIK	DAMAJUANA	LATA	BAG IN BOX	OTROS*	TOTAL
VINO	BLANCO	36.364	81.989	4.199	-	-	-	122.552
	COLOR	115.198	120.117	8.928	-	38,6	4,7	244.286
<b>Total VINO</b>		<b>151.562</b>	<b>202.106</b>	<b>13.127</b>	-	<b>39</b>	<b>4,7</b>	<b>366.838</b>
REGIONAL	BLANCO	2,3	3.897	136	-	-	-	4.036
	COLOR	461	6.368	258	-	-	-	7.087
<b>Total REGIONAL</b>		<b>463</b>	<b>10.266</b>	<b>394</b>	-	-	-	<b>11.123</b>
DULCE NATURAL	BLANCO	734	-	14	-	-	-	749
	COLOR	468	-	4	-	-	-	471
<b>Total DULCE NATURAL</b>		<b>1.202</b>	-	<b>18</b>	-	-	-	<b>1.220</b>
VARIETAL	BLANCO	13.487	-	1.127	-	16	90	14.721
	COLOR	139.977	-	3.376	366	4.884	23	148.625
<b>Total VARIETAL</b>		<b>153.464</b>	-	<b>4.503</b>	<b>366</b>	<b>4.900</b>	<b>113</b>	<b>163.346</b>
DULCE NATURAL VARIETAL	BLANCO	4.942	-	-	-	-	-	4.942
	COLOR	130	-	-	-	-	-	130
<b>Total DULCE NATURAL VARIETAL</b>		<b>5.072</b>	-	-	-	-	-	<b>5.072</b>
ESPECIAL "A"	BLANCO	-	-	-	-	-	-	-
	COLOR	-	-	-	-	-	-	-
<b>Total ESPECIAL "A"</b>		-	-	-	-	-	-	-
ESPECIAL "B"	BLANCO	14	-	2	-	-	-	17
	COLOR	-	-	-	-	-	-	-
<b>Total ESPECIAL "B"</b>		<b>14</b>	-	<b>2</b>	-	-	-	<b>17</b>
ESPECIAL "C"	BLANCO	419	-	243	-	-	-	662
	COLOR	131	-	0	-	-	-	131
<b>Total ESPECIAL "C"</b>		<b>551</b>	-	<b>243</b>	-	-	-	<b>793</b>
ESPUMOSO DEMISEC	BLANCO	2.832	-	-	-	-	-	2.832
	COLOR	901	-	-	-	-	-	901
<b>Total ESPUMOSO DEMI-SEC</b>		<b>3.734</b>	-	-	-	-	-	<b>3.734</b>
ESPUMOSO DULCE	BLANCO	5.457	-	-	-	-	-	5.457
	COLOR	500	-	-	-	-	-	500
<b>Total ESPUMOSO DULCE</b>		<b>5.957</b>	-	-	-	-	-	<b>5.957</b>
ESPUMOSO SECO (**)	BLANCO	8.002	-	-	519	-	-	8.521
	COLOR	1.108	-	-	-	-	-	1.108
<b>Total ESPUMOSO SECO</b>		<b>9.109</b>	-	-	<b>519</b>	-	-	<b>9.628</b>
ESPUMOSO FRUTADO (***)	BLANCO	-	-	-	-	-	-	-
	COLOR	-	-	-	-	-	-	-
	CON PULPA	601	-	-	-	-	-	601
<b>TOTAL ESP. FRUTADO</b>		<b>601</b>	-	-	-	-	-	<b>601</b>
GASIFICADO	BLANCO	-	-	-	-	-	-	-
	COLOR	-	-	-	-	-	-	-
<b>Total GASIFICADO</b>		-	-	-	-	-	-	-
COCTEL DE VINO	BLANCO	3	-	-	-	-	-	3
	COLOR	-	-	-	-	-	-	-
<b>Total COCTEL</b>		<b>3</b>	-	-	-	-	-	<b>3</b>
FRISANTE	BLANCO	-	-	-	-	-	-	-
	COLOR	27	-	-	-	-	-	27
<b>Total FRISANTE</b>		<b>27</b>	-	-	-	-	-	<b>27</b>
ESPUMOSO COMPUESTO	BLANCO	153	-	-	-	-	-	153
	COLOR	-	-	-	-	-	-	-
<b>Total ESPUMOSO COMPUESTO</b>		<b>153</b>	-	-	-	-	-	<b>153</b>
RITUAL	BLANCO	-	-	-	-	-	-	-
	COLOR	-	-	-	-	-	-	-
<b>Total RITUAL</b>		-	-	-	-	-	-	-
PARA COCINAR	BLANCO	-	-	-	-	-	-	-
	COLOR	-	-	-	-	-	-	-
<b>Total PARA COCINAR</b>		-	-	-	-	-	-	-
<b>TOTAL PAIS</b>		<b>331.912</b>	<b>212.372</b>	<b>18.287</b>	<b>884</b>	<b>4.939</b>	<b>117</b>	<b>568.512</b>

(\*)OTROS ENVASES: incluye Bidón, Sachet, Acero Inoxidable.- (\*\*)ESPUMOSO SECO: incluye Nature, Brut Nature, Extra Brut, Brut y Esp. Nat. Seco

(\*\*\*)Espumoso Frutado con pulpa sin determinar color

MERCADO INTERNO DE VINOS - MARZO 2023 - Datos provisorios  
Según tipo de vino, color y modalidad de envío - PROVINCIA MENDOZA

	TIPO DE VINO	COLOR	BOTELLA	TETRA-BRIK	DAMAJUANA	LATA	BAG IN BOX	OTROS*	TOTAL	
M E N D O Z A	VINO	BLANCO	36.048	51.405	3.476	-	-	-	90.929	
		COLOR	112.744	99.872	6.959	-	38,6	5	219.619	
	<b>Total VINO</b>		<b>148.792</b>	<b>151.277</b>	<b>10.435</b>	-	<b>38,6</b>	<b>5</b>	<b>310.547</b>	
	REGIONAL	BLANCO	-	-	-	-	-	-	-	-
		COLOR	-	-	-	-	-	-	-	-
	<b>Total REGIONAL</b>		-	-	-	-	-	-	-	
	DULCE NATURAL	BLANCO	396	-	-	-	-	-	-	396
		COLOR	304	-	-	-	-	-	-	304
	<b>Total DULCE NATURAL</b>		<b>699</b>	-	-	-	-	-	<b>699</b>	
	VARIETAL	BLANCO	10.718	-	710	-	15	90	11.532	
		COLOR	121.148	-	2.945	341	63	23	124.520	
	<b>Total VARIETAL</b>		<b>131.866</b>	-	<b>3.655</b>	<b>341</b>	<b>78</b>	<b>113</b>	<b>136.052</b>	
	DULCE NATURAL VARIETAL	BLANCO	4.774	-	-	-	-	-	4.774	
		COLOR	64	-	-	-	-	-	64	
	<b>Total DULCE NATURAL VARIETAL</b>		<b>4.838</b>	-	-	-	-	-	<b>4.838</b>	
	ESPECIAL "A"	BLANCO	-	-	-	-	-	-	-	
		COLOR	-	-	-	-	-	-	-	
	<b>Total ESPECIAL "A"</b>		-	-	-	-	-	-	-	
	ESPECIAL "B"	BLANCO	3	-	1	-	-	-	4	
		COLOR	-	-	-	-	-	-	-	
	<b>Total ESPECIAL "B"</b>		<b>3</b>	-	<b>1</b>	-	-	-	<b>4</b>	
	ESPECIAL "C"	BLANCO	414	-	243	-	-	-	656	
		COLOR	43	-	0	-	-	-	44	
	<b>Total ESPECIAL "C"</b>		<b>457</b>	-	<b>243</b>	-	-	-	<b>700</b>	
	ESPUMOSO DEMISEC	BLANCO	2.832	-	-	-	-	-	2.832	
		COLOR	901	-	-	-	-	-	901	
	<b>Total ESPUMOSO DEMI-SEC</b>		<b>3.734</b>	-	-	-	-	-	<b>3.734</b>	
	ESPUMOSO DULCE	BLANCO	5.403	-	-	-	-	-	5.403	
COLOR		406	-	-	-	-	-	406		
<b>Total ESPUMOSO DULCE</b>		<b>5.809</b>	-	-	-	-	-	<b>5.809</b>		
ESPUMOSO SECO (**)	BLANCO	7.897	-	-	519	-	-	8.415		
	COLOR	1.097	-	-	-	-	-	1.097		
<b>Total ESPUMOSO SECO</b>		<b>8.993</b>	-	-	<b>519</b>	-	-	<b>9.512</b>		
ESPUMOSO FRUTADO (***)	BLANCO	-	-	-	-	-	-	-		
	COLOR	-	-	-	-	-	-	-		
	CON PULPA	601	-	-	-	-	-	600,8		
<b>TOTAL ESP. FRUTADO</b>		<b>601</b>	-	-	-	-	-	<b>601</b>		
GASIFICADO	BLANCO	-	-	-	-	-	-	-		
	COLOR	-	-	-	-	-	-	-		
<b>Total GASIFICADO</b>		-	-	-	-	-	-	-		
COCTEL DE VINO	BLANCO	3	-	-	-	-	-	3		
	COLOR	-	-	-	-	-	-	-		
<b>Total COCTEL DE VINO</b>		<b>3</b>	-	-	-	-	-	<b>3</b>		
FRISANTE NATURAL	BLANCO	-	-	-	-	-	-	-		
	COLOR	27	-	-	-	-	-	26,7		
<b>Total FRISANTE NATURAL</b>		<b>26,7</b>	-	-	-	-	-	<b>26,7</b>		
ESPUMOSO COMPUESTO	BLANCO	153	-	-	-	-	-	153		
	COLOR	-	-	-	-	-	-	-		
<b>Total ESPUMOSO COMPUESTO</b>		<b>153</b>	-	-	-	-	-	<b>153</b>		
RITUAL	BLANCO	-	-	-	-	-	-	-		
	COLOR	-	-	-	-	-	-	-		
<b>Total VINO RITUAL</b>		-	-	-	-	-	-	-		
<b>TOTAL MENDOZA</b>		<b>305.976</b>	<b>151.277</b>	<b>14.334</b>	<b>860</b>	<b>116</b>	<b>117</b>	<b>472.681</b>		

(\*)OTROS ENVASES: incluye Bidón, Sachet, Acero Inoxidable.- (\*\*)ESPUMOSO SECO: incluye Nature, Brut Nature, Extra Brut, Brut y Esp. Nat. Seco

(\*\*\*)Espumoso Frutado con pulpa sin determinar color

MERCADO INTERNO DE VINOS - MARZO 2023 - Datos provisorios  
Según tipo de vino, color y modalidad de envío - PROVINCIA SAN JUAN - En hectólitros

TIPO DE VINO	COLOR	BOTELLA	TETRA-BRIK	DAMAJUANA	LATA	BAG IN BOX	OTROS*	TOTAL
VINO	BLANCO	107	28.502	584	-	-	-	29.192
	COLOR	586	18.986	336	-	-	-	19.908
<b>Total VINO</b>		<b>693</b>	<b>47.488</b>	<b>919</b>	-	-	-	<b>49.100</b>
REGIONAL	BLANCO	-	-	-	-	-	-	-
	COLOR	-	-	-	-	-	-	-
<b>Total REGIONAL</b>		-	-	-	-	-	-	-
DULCE NATURAL	BLANCO	329	-	-	-	-	-	329
	COLOR	33	-	-	-	-	-	33
<b>Total DULCE NATURAL</b>		<b>362</b>	-	-	-	-	-	<b>362</b>
VARIETAL	BLANCO	545	-	8	-	1,3	-	554
	COLOR	9.116	-	151	-	4.797	-	14.064
<b>Total VARIETAL</b>		<b>9.661</b>	-	<b>159</b>	-	<b>4.798</b>	-	<b>14.618</b>
DULCE NATURAL VARIETAL	BLANCO	44	-	-	-	-	-	44
	COLOR	4	-	-	-	-	-	4
<b>Total DULCE NATURAL VARIETAL</b>		<b>48</b>	-	-	-	-	-	<b>48</b>
ESPECIAL "A"	BLANCO	-	-	-	-	-	-	-
	COLOR	-	-	-	-	-	-	-
<b>Total ESPECIAL "A"</b>		-	-	-	-	-	-	-
ESPECIAL "B"	BLANCO	11	-	1	-	-	-	12
	COLOR	-	-	-	-	-	-	-
<b>Total ESPECIAL "B"</b>		<b>11</b>	-	<b>1</b>	-	-	-	<b>12</b>
ESPECIAL "C"	BLANCO	-	-	-	-	-	-	-
	COLOR	88	-	-	-	-	-	88
<b>Total ESPECIAL "C"</b>		<b>88</b>	-	-	-	-	-	<b>88</b>
ESPUMOSO DEMI-SEC	BLANCO	-	-	-	-	-	-	-
	COLOR	-	-	-	-	-	-	-
<b>Total ESPUMOSO DEMI-SEC</b>		-	-	-	-	-	-	-
ESPUMOSO DULCE	BLANCO	31	-	-	-	-	-	31
	COLOR	-	-	-	-	-	-	-
<b>Total ESPUMOSO DULCE</b>		<b>31</b>	-	-	-	-	-	<b>31</b>
ESPUMOSO SECO (**)	BLANCO	47	-	-	-	-	-	47
	COLOR	-	-	-	-	-	-	-
<b>Total ESPUMOSO SECO</b>		<b>47</b>	-	-	-	-	-	<b>47</b>
ESPUMOSO FRUTADO (***)	BLANCO	-	-	-	-	-	-	-
	COLOR	-	-	-	-	-	-	-
	CON PULPA	-	-	-	-	-	-	-
<b>Total ESP. FRUTADO</b>		-	-	-	-	-	-	-
GASIFICADO	BLANCO	-	-	-	-	-	-	-
	COLOR	-	-	-	-	-	-	-
<b>Total GASIFICADO</b>		-	-	-	-	-	-	-
COCTEL DE VINO	BLANCO	-	-	-	-	-	-	-
	COLOR	-	-	-	-	-	-	-
<b>Total COCTEL DE VINO</b>		-	-	-	-	-	-	-
RITUAL	BLANCO	-	-	-	-	-	-	-
	COLOR	-	-	-	-	-	-	-
<b>Total RITUAL</b>		-	-	-	-	-	-	-
<b>TOTAL SAN JUAN</b>		<b>10.941</b>	<b>47.488</b>	<b>1.079</b>	-	<b>4.798</b>	-	<b>64.306</b>

(\*)OTROS ENVASES: incluye Bidón, Sachet, Acero Inoxidable.- (\*\*)ESPUMOSO SECO: incluye Nature, Brut Nature, Extra Brut, Brut y Esp. Nat. Seco

(\*\*\*)Espumoso Frutado con pulpa sin determinar color

MERCADO INTERNO DE VINOS - MARZO 2023 - Datos provisorios  
Según tipo de vino, color y modalidad de envío - PROVINCIAS DE LA RIOJA, CORDOBA Y SALTA - En hectólitros

	TIPO DE VINO	COLOR	BOTELLA	TETRA-BRIK	DAMAJUANA	LATA	BAG IN BOX	OTROS*	TOTAL
L A R I O J A	VINO	BLANCO	127	-	-	-	-	-	127
		COLOR	20	951	-	-	-	-	971
	<b>Total VINO</b>		<b>146</b>	<b>951</b>	-	-	-	-	<b>1.097</b>
	REGIONAL	BLANCO	-	3.843	-	-	-	-	3.843
		COLOR	-	6.368	-	-	-	-	6.368
	<b>Total REGIONAL</b>		-	<b>10.211</b>	-	-	-	-	<b>10.211</b>
	DULCE NATURAL	BLANCO	-	-	-	-	-	-	-
		COLOR	11	-	-	-	-	-	11
	<b>Total DULCE NATURAL</b>		<b>11</b>	-	-	-	-	-	<b>11</b>
	VARIETAL	BLANCO	737	-	19	-	-	-	756
		COLOR	2.038	-	125	-	-	-	2.163
	<b>Total VARIETAL</b>		<b>2.775</b>	-	<b>144</b>	-	-	-	<b>2.919</b>
	DULCE NATURAL VARIETAL	BLANCO	31	-	-	-	-	-	31
		COLOR	13	-	-	-	-	-	13
	<b>Total DULCE NATURAL VARIETAL</b>		<b>45</b>	-	-	-	-	-	<b>45</b>
	ESPECIAL "C"	BLANCO	-	-	-	-	-	-	-
	COLOR	-	-	-	-	-	-	-	
<b>Total ESPECIAL B</b>		-	-	-	-	-	-	-	
ESPUMOSO DULCE	BLANCO	-	-	-	-	-	-	-	
	COLOR	-	-	-	-	-	-	-	
<b>Total ESPUMOSO DULCE</b>		-	-	-	-	-	-	-	
<b>TOTAL LA RIOJA</b>		<b>2.978</b>	<b>11.162</b>	<b>144</b>	-	-	-	<b>14.284</b>	
C O R D O B A	VINO	BLANCO	-	-	-	-	-	-	-
		COLOR	128	-	-	-	-	-	128
	<b>Total VINO</b>		<b>128</b>	-	-	-	-	-	<b>128</b>
	REGIONAL	BLANCO	-	-	-	-	-	-	-
		COLOR	27	-	-	-	-	-	27
	<b>Total REGIONAL</b>		<b>27</b>	-	-	-	-	-	<b>27</b>
	VARIETAL	BLANCO	22	-	-	-	-	-	22
		COLOR	126	-	-	-	1	-	127
	<b>Total VARIETAL</b>		<b>148</b>	-	-	-	<b>1</b>	-	<b>149</b>
	DULCE NATURAL VARIETAL	BLANCO	-	-	-	-	-	-	-
		COLOR	-	-	-	-	-	-	-
	<b>Total DULCE NATURAL VARIETAL</b>		-	-	-	-	-	-	-
	ESPECIAL "A"	BLANCO	-	-	-	-	-	-	-
		COLOR	-	-	-	-	-	-	-
	<b>Total ESPECIAL "A"</b>		-	-	-	-	-	-	-
	ESPECIAL "B"	BLANCO	-	-	-	-	-	-	-
	COLOR	-	-	-	-	-	-	-	
<b>Total ESPECIAL "B"</b>		-	-	-	-	-	-	-	
ESPECIAL "C"	BLANCO	6	-	-	-	-	-	6	
	COLOR	-	-	-	-	-	-	-	
<b>Total ESPECIAL "C"</b>		<b>6</b>	-	-	-	-	-	<b>6</b>	
ESPUMOSO DEMI SEC	BLANCO	-	-	-	-	-	-	-	
	COLOR	-	-	-	-	-	-	-	
<b>Total ESPUMOSO DEMI SEC</b>		-	-	-	-	-	-	-	
ESPUMOSO DULCE	BLANCO	-	-	-	-	-	-	-	
	COLOR	-	-	-	-	-	-	-	
<b>Total ESPUMOSO DULCE</b>		-	-	-	-	-	-	-	
ESPUMOSO SECO (**)	BLANCO	5	-	-	-	-	-	5	
	COLOR	1	-	-	-	-	-	1	
<b>Total ESPUMOSO SECO</b>		<b>6</b>	-	-	-	-	-	<b>6</b>	
<b>TOTAL CORDOBA</b>		<b>314</b>	-	-	-	<b>1</b>	-	<b>315</b>	
S A L T A	VINO	BLANCO	58	2.082	-	-	-	-	2.141
		COLOR	38	308	1.390	-	-	-	1.737
	<b>Total VINO</b>		<b>97</b>	<b>2.390</b>	<b>1.390</b>	-	-	-	<b>3.877</b>
	REGIONAL	BLANCO	-	54	136	-	-	-	191
		COLOR	425	-	258	-	-	-	683
	<b>Total REGIONAL</b>		<b>425</b>	<b>54</b>	<b>394</b>	-	-	-	<b>873</b>
	DULCE NATURAL	BLANCO	8	-	-	-	-	-	8
		COLOR	-	-	-	-	-	-	-
	<b>Total DULCE NATURAL</b>		<b>8</b>	-	-	-	-	-	<b>8</b>
	VARIETAL	BLANCO	1.177	-	373	-	-	-	1.550
		COLOR	5.131	-	-	-	-	-	5.131
	<b>Total VARIETAL</b>		<b>6.309</b>	-	<b>373</b>	-	-	-	<b>6.681</b>
	DULCE NATURAL VARIETAL	BLANCO	78	-	-	-	-	-	78
		COLOR	47	-	-	-	-	-	47
	<b>Total DULCE NATURAL VARIETAL</b>		<b>126</b>	-	-	-	-	-	<b>126</b>
	ESPUMOSO SECO (**)	BLANCO	13	-	-	-	-	-	13
	COLOR	-	-	-	-	-	-	-	
<b>Total ESPUMOSO SECO</b>		<b>13</b>	-	-	-	-	-	<b>13</b>	
<b>TOTAL SALTA</b>		<b>6.977</b>	<b>2.445</b>	<b>2.157</b>	-	-	-	<b>11.579</b>	

(\*)OTROS ENVASES: incluye Bidón, Sachet, Acero Inoxidable.- (\*\*)ESPUMOSO SECO: incluye Nature, Brut Nature, Extra Brut, Brut y Esp. Nat. Seco

MERCADO INTERNO DE VINOS - MARZO 2023 - Datos provisionarios  
Según tipo de vino, color y modalidad de envío - PROVINCIAS DE NEUQUEN, RIO NEGRO Y CATAMARCA - En hectólitros

	TIPO DE VINO	COLOR	BOTELLA	TETRA-BRIK	DAMAJUANA	LATA	BAG IN BOX	OTROS*	TOTAL
N E U Q U E N	VINO	BLANCO	-	-	-	-	-	-	-
		COLOR	1.377	-	-	-	-	-	1.377
	<b>Total VINO</b>		<b>1.377</b>	-	-	-	-	-	<b>1.377</b>
	REGIONAL	BLANCO	-	-	-	-	-	-	-
		COLOR	-	-	-	-	-	-	-
	<b>Total REGIONAL</b>		-	-	-	-	-	-	-
	VARIETAL	BLANCO	140	-	-	-	-	-	140
		COLOR	1.415	-	-	-	-	-	1.415
	<b>Total VARIETAL</b>		<b>1.555</b>	-	-	-	-	-	<b>1.555</b>
	DULCE NATURAL	BLANCO	-	-	-	-	-	-	-
		COLOR	-	-	-	-	-	-	-
	<b>Total DULCE NATURAL</b>		-	-	-	-	-	-	-
	DULCE NATURAL VARIETAL	BLANCO	-	-	-	-	-	-	-
		COLOR	1	-	-	-	-	-	1
	<b>Total DULCE NATURAL VARIETAL</b>		<b>1</b>	-	-	-	-	-	<b>1</b>
	ESPECIAL "A"	BLANCO	-	-	-	-	-	-	-
		COLOR	-	-	-	-	-	-	-
	<b>Total ESPECIAL "A"</b>		-	-	-	-	-	-	-
	ESPUMOSO DULCE	BLANCO	23	-	-	-	-	-	23
	COLOR	94	-	-	-	-	-	94	
<b>Total ESPUMOSO DULCE</b>		<b>116</b>	-	-	-	-	-	<b>116</b>	
ESPUMOSO SECO (**)	BLANCO	8	-	-	-	-	-	8	
	COLOR	10	-	-	-	-	-	10	
<b>Total ESPUMOSO SECO</b>		<b>17</b>	-	-	-	-	-	<b>17</b>	
GASIFICADO	BLANCO	-	-	-	-	-	-	-	
	COLOR	-	-	-	-	-	-	-	
<b>Total GASIFICADO</b>		-	-	-	-	-	-	-	
<b>TOTAL NEUQUEN</b>		<b>3.066</b>	-	-	-	-	-	<b>3.066</b>	
R I O N E G R O	VINO	BLANCO	2	-	57	-	-	-	59
		COLOR	16	-	118	-	-	-	134
	<b>Total VINO</b>		<b>19</b>	-	<b>175</b>	-	-	-	<b>193</b>
	REGIONAL	BLANCO	-	-	-	-	-	-	-
		COLOR	-	-	-	-	-	-	-
	<b>Total REGIONAL</b>		-	-	-	-	-	-	-
	DULCE NATURAL	BLANCO	1,0	-	14	-	-	-	15
		COLOR	120	-	4	-	-	-	123
	<b>Total DULCE NATURAL</b>		<b>121</b>	-	<b>18</b>	-	-	-	<b>139</b>
	VARIETAL	BLANCO	49	-	18	-	-	-	67
		COLOR	501	-	132	-	-	-	633
	<b>Total VARIETAL</b>		<b>550</b>	-	<b>150</b>	-	-	-	<b>700</b>
	DULCE NATURAL VARIETAL	BLANCO	1	-	-	-	-	-	1
		COLOR	1	-	-	-	-	-	1
	<b>Total DULCE NATURAL VARIETAL</b>		<b>2</b>	-	-	-	-	-	<b>2</b>
	ESPECIAL "A"	BLANCO	-	-	-	-	-	-	-
		COLOR	-	-	-	-	-	-	-
	<b>Total ESPECIAL "A"</b>		-	-	-	-	-	-	-
	ESPECIAL "C"	BLANCO	-	-	-	-	-	-	-
		COLOR	-	-	-	-	-	-	-
	<b>Total ESPECIAL "C"</b>		-	-	-	-	-	-	-
ESPUMOSO DEMI-SEC	BLANCO	-	-	-	-	-	-	-	
	COLOR	-	-	-	-	-	-	-	
<b>Total ESPUM. DEMISEC</b>		-	-	-	-	-	-	-	
ESPUMOSO DULCE	BLANCO	-	-	-	-	-	-	-	
	COLOR	-	-	-	-	-	-	-	
<b>Total ESPUMOSO DULCE</b>		-	-	-	-	-	-	-	
ESPUMOSO SECO (**)	BLANCO	1	-	-	-	-	-	1	
	COLOR	-	-	-	-	-	-	-	
<b>Total ESPUMOSO SECO</b>		<b>1</b>	-	-	-	-	-	<b>1</b>	
GASIFICADO	BLANCO	-	-	-	-	-	-	-	
	COLOR	-	-	-	-	-	-	-	
<b>Total GASIFICADO</b>		-	-	-	-	-	-	-	
COCTEL DE VINO	BLANCO	-	-	-	-	-	-	-	
	COLOR	-	-	-	-	-	-	-	
<b>Total COCTEL DE VINO</b>		-	-	-	-	-	-	-	
<b>TOTAL RIO NEGRO</b>		<b>692</b>	-	<b>343</b>	-	-	-	<b>1.035</b>	
C A T A M A R C A	VINO	BLANCO	-	-	-	-	-	-	-
		COLOR	-	-	-	-	-	-	-
	<b>Total VINO</b>		-	-	-	-	-	-	-
	REGIONAL	BLANCO	-	-	-	-	-	-	-
		COLOR	-	-	-	-	-	-	-
	<b>Total REGIONAL</b>		-	-	-	-	-	-	-
	DULCE NATURAL	BLANCO	1	-	-	-	-	-	1
		COLOR	-	-	-	-	-	-	-
	<b>Total DULCE NATURAL</b>		<b>1</b>	-	-	-	-	-	<b>1</b>
	VARIETAL	BLANCO	1	-	-	-	-	-	1
		COLOR	57	-	23	-	-	-	80
<b>Total VARIETAL</b>		<b>58</b>	-	<b>23</b>	-	-	-	<b>81</b>	
ESPECIAL "B"	BLANCO	-	-	-	-	-	-	-	
	COLOR	-	-	-	-	-	-	-	
<b>Total ESPECIAL "B"</b>		-	-	-	-	-	-	-	
ESPUMOSO SECO (**)	BLANCO	-	-	-	-	-	-	-	
	COLOR	-	-	-	-	-	-	-	
<b>Total ESPUMOSO SECO (**)</b>		-	-	-	-	-	-	-	
<b>TOTAL CATAMARCA</b>		<b>59</b>	-	<b>23</b>	-	-	-	<b>82</b>	

(\*)OTROS ENVASES: incluye Bidón, Sachet, Acero Inoxidable.- (\*\*)ESPUMOSO SECO: incluye Nature, Brut Nature, Extra Brut, Brut y Esp. Nat. Seco



MERCADO INTERNO DE VINOS - MARZO 2023 - Datos provisorios  
Según tipo de vino, color y modalidad de envío - BUENOS AIRES, LA PAMPA, TUCUMAN y ENTRE RIOS - En hectólitros

	TIPO DE VINO	COLOR	BOTELLA	TETRA-BRIK	DAMAJUANA	LATA	BAG IN BOX	OTROS*	TOTAL
B U E N O S  A I R E S	VINO	BLANCO	20,9	-	83	-	-	-	103,5
		COLOR	279	-	125	-	-	-	404
	<b>Total VINO</b>		<b>300</b>	-	<b>207</b>	-	-	-	<b>507</b>
	REGIONAL	BLANCO	-	-	-	-	-	-	-
		COLOR	-	-	-	-	-	-	-
	<b>Total REGIONAL</b>		-	-	-	-	-	-	-
	VARIETAL	BLANCO	0,6	-	-	-	-	-	0,6
		COLOR	38	-	-	24	-	-	62
	<b>Total VARIETAL</b>		<b>39</b>	-	-	<b>24</b>	-	-	<b>63</b>
	ESPECIAL "B"	BLANCO	-	-	-	-	-	-	-
	COLOR	-	-	-	-	-	-	-	
<b>Total ESPECIAL "B"</b>		-	-	-	-	-	-	-	
ESPECIAL "C"	BLANCO	-	-	-	-	-	-	-	
	COLOR	-	-	-	-	-	-	-	
<b>Total ESPECIAL "C"</b>		-	-	-	-	-	-	-	
<b>TOTAL BUENOS AIRES</b>		<b>339</b>	-	<b>207</b>	<b>24</b>	-	-	<b>570</b>	
L A  P A M P A	VINO	BLANCO	-	-	-	-	-	-	-
		COLOR	-	-	-	-	-	-	-
	<b>Total VINO</b>		-	-	-	-	-	-	-
	REGIONAL	BLANCO	-	-	-	-	-	-	-
		COLOR	-	-	-	-	-	-	-
	<b>Total REGIONAL</b>		-	-	-	-	-	-	-
	DULCE NATURAL	BLANCO	-	-	-	-	-	-	-
		COLOR	-	-	-	-	-	-	-
	<b>Total DULCE NATURAL</b>		-	-	-	-	-	-	-
	VARIETAL	BLANCO	83	-	-	-	-	-	83
	COLOR	142	-	-	-	-	-	142	
<b>Total VARIETAL</b>		<b>225</b>	-	-	-	-	-	<b>225</b>	
DULCE NATURAL VARIETAL	BLANCO	1	-	-	-	-	-	1	
	COLOR	-	-	-	-	-	-	-	
<b>Total DULCE NATURAL VARIETAL</b>		<b>1</b>	-	-	-	-	-	<b>1</b>	
ESPUMOSO SECO (**)	BLANCO	9	-	-	-	-	-	9	
	COLOR	-	-	-	-	-	-	-	
<b>Total ESPUMOSO SECO</b>		<b>9</b>	-	-	-	-	-	<b>9</b>	
<b>TOTAL LA PAMPA</b>		<b>234</b>	-	-	-	-	-	<b>234</b>	
T U C U M A  N	VINO	BLANCO	-	-	-	-	-	-	-
		COLOR	-	-	-	-	-	-	-
	<b>Total VINO</b>		-	-	-	-	-	-	-
	REGIONAL	BLANCO	-	-	-	-	-	-	-
		COLOR	9	-	-	-	-	-	9
	<b>Total REGIONAL</b>		<b>9</b>	-	-	-	-	-	<b>9</b>
	VARIETAL	BLANCO	6	-	-	-	-	-	6
		COLOR	28	-	-	-	-	-	28
	<b>Total VARIETAL</b>		<b>34</b>	-	-	-	-	-	<b>34</b>
	DULCE NATURAL VARIETAL	BLANCO	12	-	-	-	-	-	12
	COLOR	-	-	-	-	-	-	-	
<b>Total DULCE NATURAL VARIETAL</b>		<b>12</b>	-	-	-	-	-	<b>12</b>	
ESPECIAL "C"	BLANCO	-	-	-	-	-	-	-	
	COLOR	-	-	-	-	-	-	-	
<b>Total ESPECIAL "C"</b>		-	-	-	-	-	-	-	
<b>TOTAL TUCUMAN</b>		<b>56</b>	-	-	-	-	-	<b>56</b>	
E N T R E  R I O S	VINO	BLANCO	-	-	-	-	-	-	-
		COLOR	-	-	-	-	-	-	-
	<b>Total VINO</b>		-	-	-	-	-	-	-
	REGIONAL	BLANCO	-	-	-	-	-	-	-
		COLOR	-	-	-	-	-	-	-
	<b>Total REGIONAL</b>		-	-	-	-	-	-	-
	VARIETAL	BLANCO	2	-	-	-	-	-	2
		COLOR	58	-	-	-	-	-	58
	<b>Total VARIETAL</b>		<b>60</b>	-	-	-	-	-	<b>60</b>
	ESPECIAL "C"	BLANCO	-	-	-	-	-	-	-
	COLOR	-	-	-	-	-	-	-	
<b>Total ESPECIAL "C"</b>		-	-	-	-	-	-	-	
ESPUMOSO SECO (**)	BLANCO	22,2	-	-	-	-	-	22,2	
	COLOR	-	-	-	-	-	-	-	
<b>Total ESPUMOSO SECO</b>		<b>22</b>	-	-	-	-	-	<b>22</b>	
<b>TOTAL ENTRE RIOS</b>		<b>82</b>	-	-	-	-	-	<b>82</b>	

(\*)OTROS ENVASES: incluye Bidón, Sachet, Acero Inoxidable.- (\*\*)ESPUMOSO SECO: incluye Nature, Brut Nature, Extra Brut, Brut y Esp. Nat. Seco

MERCADO INTERNO DE VINOS - MARZO 2023 - Datos provisorios  
Según tipo de vino, color y modalidad de envío - PROVINCIAS JUJUY, CHUBUT y SAN LUIS - En hectólitros

	TIPO DE VINO	COLOR	BOTELLA	TETRA-BRIK	DAMAJUANA	LATA	BAG IN BOX	OTROS*	TOTAL
J U J U Y	VINO	BLANCO	-	-	-	-	-	-	-
		COLOR	1	-	-	-	-	-	1
	<b>Total VINO</b>		<b>1</b>	-	-	-	-	-	<b>1</b>
	REGIONAL	BLANCO	2	-	-	-	-	-	2
		COLOR	-	-	-	-	-	-	-
	<b>Total REGIONAL</b>		<b>2</b>	-	-	-	-	-	<b>2</b>
	VARIETAL	BLANCO	3	-	-	-	-	-	3
COLOR		25	-	-	-	-	-	25	
<b>Total VARIETAL</b>		<b>28</b>	-	-	-	-	-	<b>28</b>	
<b>TOTAL JUJUY</b>			<b>32</b>	-	-	-	-	<b>32</b>	
C H U B U T	VINO	BLANCO	1,1	-	-	-	-	-	1,1
		COLOR	9	-	-	-	-	-	9
	<b>Total VINO</b>		<b>10</b>	-	-	-	-	<b>10</b>	
	VARIETAL	BLANCO	4	-	-	-	-	-	4
		COLOR	15,9	-	-	-	-	-	15,9
	<b>Total REGIONAL</b>		<b>20</b>	-	-	-	-	-	<b>20</b>
	ESPUMOSO SECO (**)	BLANCO	0,3	-	-	-	-	-	0,3
COLOR		0,3	-	-	-	-	-	0,3	
<b>Total ESPUMOSO SECO</b>		<b>0,6</b>	-	-	-	-	-	<b>0,6</b>	
<b>TOTAL CHUBUT</b>			<b>30</b>	-	-	-	-	<b>30</b>	
S A N L U I S	VINO	BLANCO	-	-	-	-	-	-	-
		COLOR	-	-	-	-	-	-	-
	<b>Total VINO</b>		-	-	-	-	-	-	-
	REGIONAL	BLANCO	-	-	-	-	-	-	-
		COLOR	-	-	-	-	-	-	-
	<b>Total REGIONAL</b>		-	-	-	-	-	-	-
	VARIETAL	BLANCO	-	-	-	-	-	-	-
		COLOR	136	-	-	-	23	-	159
	<b>Total VARIETAL</b>		<b>136</b>	-	-	-	<b>23</b>	-	<b>159</b>
	DULCE NATURAL	BLANCO	-	-	-	-	-	-	-
		COLOR	-	-	-	-	-	-	-
<b>Total DULCE NATURAL</b>		-	-	-	-	-	-	-	
DULCE NATURAL VARIETAL	BLANCO	-	-	-	-	-	-	-	
	COLOR	-	-	-	-	-	-	-	
<b>Total DULCE NAT. VARIETAL</b>		-	-	-	-	-	-	-	
<b>TOTAL SAN LUIS</b>			<b>136</b>	-	-	-	<b>23</b>	-	<b>159</b>

(\*)OTROS ENVASES: incluye Bidón, Sachet, Acero Inoxidable.- (\*\*)ESPUMOSO SECO: incluye Nature, Brut Nature, Extra Brut, Brut y Esp. Nat. Seco

MERCADO INTERNO DE VINOS - MARZO 2023 - Datos provisorios  
Según tipo de vino, color y modalidad de envío - Por delegaciones de Mendoza - En hectólitros

	TIPO DE VINO	COLOR	BOTELLA	TETRA-BRIK	DAMAJUANA	LATA	BAG IN BOX	OTROS*	TOTAL	
M E N D O Z A	VINO	BLANCO	18.231	17.119	1.039	-	-	-	36.389	
		COLOR	49.397	37.884	1.355	-	36	1	88.672	
	<b>Total VINO</b>		<b>67.628</b>	<b>55.003</b>	<b>2.394</b>	-	<b>36</b>	<b>1</b>	<b>125.061</b>	
	REGIONAL	BLANCO	-	-	-	-	-	-	-	-
		COLOR	-	-	-	-	-	-	-	-
	<b>Total REGIONAL</b>		-	-	-	-	-	-	-	
	DULCE NATURAL	BLANCO	9	-	-	-	-	-	-	9
		COLOR	297	-	-	-	-	-	-	297
	<b>Total DUL. NATURAL</b>		<b>305</b>	-	-	-	-	-	<b>305</b>	
	VARIETAL	BLANCO	8.723	-	582	-	15	-	-	9.319
		COLOR	94.916	-	1.599	341	22	5	-	96.883
	<b>Total VARIETAL</b>		<b>103.639</b>	-	<b>2.181</b>	<b>341</b>	<b>36</b>	<b>5</b>	<b>106.202</b>	
	DULCE NAT. VARIETAL	BLANCO	3.757	-	-	-	-	-	-	3.757
		COLOR	49	-	-	-	-	-	-	49
	<b>Total DUL. NAT. VARIETAL</b>		<b>3.806</b>	-	-	-	-	-	<b>3.806</b>	
	ESPECIAL "A"	BLANCO	-	-	-	-	-	-	-	-
		COLOR	-	-	-	-	-	-	-	-
	<b>Total ESPECIAL "A"</b>		-	-	-	-	-	-	-	
	ESPECIAL "B"	BLANCO	3	-	-	-	-	-	-	3
		COLOR	-	-	-	-	-	-	-	-
	<b>Total ESPECIAL "B"</b>		<b>3</b>	-	-	-	-	-	<b>3</b>	
	ESPECIAL "C"	BLANCO	414	-	-	-	-	-	-	414
		COLOR	42	-	0,2	-	-	-	-	42
	<b>Total ESPECIAL "C"</b>		<b>455</b>	-	<b>0,2</b>	-	-	-	<b>456</b>	
	ESPUMOSO DEMI-SEC	BLANCO	1.692	-	-	-	-	-	-	1.692
		COLOR	901	-	-	-	-	-	-	901
	<b>Total ESPUMOSO DEMI-SEC</b>		<b>2.594</b>	-	-	-	-	-	<b>2.594</b>	
	ESPUMOSO DULCE	BLANCO	5.402	-	-	-	-	-	-	5.402
		COLOR	406	-	-	-	-	-	-	406
	<b>Total ESPUMOSO DULCE</b>		<b>5.808</b>	-	-	-	-	-	<b>5.808</b>	
ESPUMOSO SECO (**)	BLANCO	6.550	-	-	519	-	-	-	7.069	
	COLOR	1.036	-	-	-	-	-	-	1.036	
<b>Total ESPUMOSO SECO</b>		<b>7.586</b>	-	-	<b>519</b>	-	-	<b>8.105</b>		
ESPUMOSO FRUTADO (***)	BLANCO	-	-	-	-	-	-	-	-	
	COLOR	-	-	-	-	-	-	-	-	
	CON PULPA	601	-	-	-	-	-	-	601	
<b>TOTAL ESPUMOSO FRUTADO</b>		<b>601</b>	-	-	-	-	-	<b>601</b>		
GASIFICADO	BLANCO	-	-	-	-	-	-	-	-	
	COLOR	-	-	-	-	-	-	-	-	
<b>Total GASIFICADO</b>		-	-	-	-	-	-	-		
COCTEL DE VINO	BLANCO	3	-	-	-	-	-	-	3	
	COLOR	-	-	-	-	-	-	-	-	
<b>Total COCTEL VINO</b>		<b>3</b>	-	-	-	-	-	<b>3</b>		
FRISANTE NATURAL	BLANCO	-	-	-	-	-	-	-	-	
	COLOR	27	-	-	-	-	-	-	27	
<b>Total FRISANTE NATURAL</b>		<b>27</b>	-	-	-	-	-	<b>27</b>		
ESPUMOSO COMPUESTO	BLANCO	-	-	-	-	-	-	-	-	
	COLOR	-	-	-	-	-	-	-	-	
<b>Total VINO COMPUESTO</b>		-	-	-	-	-	-	-		
RITUAL	BLANCO	-	-	-	-	-	-	-	-	
	COLOR	-	-	-	-	-	-	-	-	
<b>Total RITUAL</b>		-	-	-	-	-	-	-		
<b>Total Delegación Mendoza</b>			<b>192.455</b>	<b>55.003</b>	<b>4.575</b>	<b>860</b>	<b>72</b>	<b>5</b>	<b>252.970</b>	

(\*)OTROS ENVASES: incluye Bidón, Sachet, Acero Inoxidable.- (\*\*)ESPUMOSO SECO: incluye Nature, Brut Nature, Extra Brut, Brut y Esp. Nat. Seco

(\*\*\*)Espumoso Frutado con pulpa sin determinar color

MERCADO INTERNO DE VINOS - MARZO 2023 - Datos provisorios  
Según tipo de vino, color y modalidad de envío - Por delegaciones de Mendoza - En hectólitros

	TIPO DE VINO	COLOR	BOTELLA	TETRA-BRIK	DAMAJUANA	LATA	BAG IN BOX	OTROS*	TOTAL	
S A N M A R T Í N	VINO	BLANCO	13.243	32.329	2.150	-	-	-	47.722	
		COLOR	53.112	60.542	3.504	-	-	4	117.161	
	<b>Total VINO</b>		<b>66.355</b>	<b>92.870</b>	<b>5.654</b>	-	-	<b>4</b>	<b>164.883</b>	
	REGIONAL	BLANCO	-	-	-	-	-	-	-	-
		COLOR	-	-	-	-	-	-	-	-
	<b>Total REGIONAL</b>		-	-	-	-	-	-	-	
	DULCE NATURAL	BLANCO	69	-	-	-	-	-	-	69
		COLOR	1	-	-	-	-	-	-	1
	<b>Total DUL. NATURAL</b>		<b>70</b>	-	-	-	-	-	<b>70</b>	
	VARIETAL	BLANCO	1.865	-	66	-	-	-	-	1.931
		COLOR	20.498	-	1.004	-	0,1	18	-	21.521
	<b>Total VARIETAL</b>		<b>22.363</b>	-	<b>1.071</b>	-	<b>0,1</b>	<b>18</b>	<b>23.452</b>	
	DULCE NAT. VARIETAL	BLANCO	882	-	-	-	-	-	-	882
		COLOR	-	-	-	-	-	-	-	-
	<b>Total DUL. NAT. VARIETAL</b>		<b>882</b>	-	-	-	-	-	<b>882</b>	
	ESPECIAL "A"	BLANCO	-	-	-	-	-	-	-	-
		COLOR	-	-	-	-	-	-	-	-
	<b>Total ESPECIAL "A"</b>		-	-	-	-	-	-	-	
	ESPECIAL "B"	BLANCO	-	-	1	-	-	-	-	1
		COLOR	-	-	-	-	-	-	-	-
	<b>Total ESPECIAL "B"</b>		-	-	<b>1</b>	-	-	-	-	<b>1</b>
	ESPECIAL "C"	BLANCO	-	-	243	-	-	-	-	243
		COLOR	-	-	-	-	-	-	-	-
	<b>Total ESPECIAL "C"</b>		-	-	<b>243</b>	-	-	-	-	<b>243</b>
	ESPUMOSO DEMI-SEC	BLANCO	-	-	-	-	-	-	-	-
		COLOR	-	-	-	-	-	-	-	-
	<b>Total ESPUMOSO DEMI-SEC</b>		-	-	-	-	-	-	-	-
	ESPUMOSO DULCE	BLANCO	-	-	-	-	-	-	-	-
		COLOR	-	-	-	-	-	-	-	-
	<b>Total ESPUMOSO DULCE</b>		-	-	-	-	-	-	-	-
ESPUMOSO SECO (**)	BLANCO	-	-	-	-	-	-	-	-	
	COLOR	-	-	-	-	-	-	-	-	
<b>Total ESPUMOSO SECO</b>		-	-	-	-	-	-	-	-	
GASIFICADO	BLANCO	-	-	-	-	-	-	-	-	
	COLOR	-	-	-	-	-	-	-	-	
<b>Total GASIFICADO</b>		-	-	-	-	-	-	-	-	
COCTEL DE VINO	BLANCO	-	-	-	-	-	-	-	-	
	COLOR	-	-	-	-	-	-	-	-	
<b>Total COCTEL VINO</b>		-	-	-	-	-	-	-	-	
FRISANTE	BLANCO	-	-	-	-	-	-	-	-	
	COLOR	-	-	-	-	-	-	-	-	
<b>Total GASIFICADO</b>		-	-	-	-	-	-	-	-	
ESPUMOSO COMPUESTO	BLANCO	-	-	-	-	-	-	-	-	
	COLOR	-	-	-	-	-	-	-	-	
<b>Total VINO COMPUESTO</b>		-	-	-	-	-	-	-	-	
RITUAL	BLANCO	-	-	-	-	-	-	-	-	
	COLOR	-	-	-	-	-	-	-	-	
<b>Total RITUAL</b>		-	-	-	-	-	-	-	-	
<b>Total Delegación San Martín</b>			<b>89.669</b>	<b>92.870</b>	<b>6.969</b>	-	<b>0,1</b>	<b>22</b>	<b>189.530</b>	

(\*)OTROS ENVASES: incluye Bidón, Sachet, Acero Inoxidable.- (\*\*)ESPUMOSO SECO: incluye Nature, Brut Nature, Extra Brut, Brut y Esp. Nat. Seco

(\*\*\*)Espumoso Frutado con pulpa sin determinar color

MERCADO INTERNO DE VINOS - MARZO 2023 - Datos provisorios  
Según tipo de vino, color y modalidad de envío - Por delegaciones de Mendoza - En hectólitros

	TIPO DE VINO	COLOR	BOTELLA	TETRA-BRIK	DAMAJUANA	LATA	BAG IN BOX	OTROS*	TOTAL
S A N R A F A E L	VINO	BLANCO	4.573	1.461	178	-	-	-	6.211
		COLOR	9.195	-	1.798	-	3	-	10.996
	<b>Total VINO</b>		<b>13.768</b>	<b>1.461</b>	<b>1.976</b>	-	<b>3</b>	-	<b>17.207</b>
	REGIONAL	BLANCO	-	-	-	-	-	-	-
		COLOR	-	-	-	-	-	-	-
	<b>Total REGIONAL</b>		-	-	-	-	-	-	-
	DULCE NATURAL	BLANCO	221	-	-	-	-	-	221
		COLOR	-	-	-	-	-	-	-
	<b>Total DUL.NATURAL</b>		<b>221</b>	-	-	-	-	-	<b>221</b>
	VARIETAL	BLANCO	111	-	50	-	-	-	161
		COLOR	4.779	-	285	-	-	-	5.065
	<b>Total VARIETAL</b>		<b>4.890</b>	-	<b>335</b>	-	-	-	<b>5.225</b>
	DULCE NAT. VARIETAL	BLANCO	126	-	-	-	-	-	126
		COLOR	11	-	-	-	-	-	11
	<b>Total DUL. NAT. VARIETAL</b>		<b>137</b>	-	-	-	-	-	<b>137</b>
	ESPECIAL "A"	BLANCO	-	-	-	-	-	-	-
		COLOR	-	-	-	-	-	-	-
	<b>Total ESPECIAL "A"</b>		-	-	-	-	-	-	-
	ESPECIAL "B"	BLANCO	-	-	-	-	-	-	-
		COLOR	-	-	-	-	-	-	-
	<b>Total ESPECIAL "B"</b>		-	-	-	-	-	-	-
	ESPECIAL "C"	BLANCO	-	-	-	-	-	-	-
		COLOR	1	-	-	-	-	-	1
	<b>Total ESPECIAL "C"</b>		<b>1</b>	-	-	-	-	-	<b>1</b>
	ESPUMOSO DEMI-SEC	BLANCO	1.140	-	-	-	-	-	1.140
		COLOR	-	-	-	-	-	-	-
	<b>Total ESPUMOSO DEMI-SEC</b>		<b>1.140</b>	-	-	-	-	-	<b>1.140</b>
	ESPUMOSO DULCE	BLANCO	153	-	-	-	-	-	153
	COLOR	-	-	-	-	-	-	-	
<b>Total ESPUMOSO DULCE</b>		<b>153</b>	-	-	-	-	-	<b>153</b>	
ESPUMOSO SECO (**)	BLANCO	1.340	-	-	-	-	-	1.340	
	COLOR	61	-	-	-	-	-	61	
<b>Total ESPUMOSO SECO</b>		<b>1.401</b>	-	-	-	-	-	<b>1.401</b>	
ESPUMOSO FRUTADO (***)	BLANCO	-	-	-	-	-	-	-	
	COLOR	-	-	-	-	-	-	-	
	CON PULPA	-	-	-	-	-	-	-	
<b>Total ESPUMOSO FRUTADO</b>		-	-	-	-	-	-	-	
GASIFICADO	BLANCO	-	-	-	-	-	-	-	
	COLOR	-	-	-	-	-	-	-	
<b>Total GASIFICADO</b>		-	-	-	-	-	-	-	
COCTEL DE VINO	BLANCO	-	-	-	-	-	-	-	
	COLOR	-	-	-	-	-	-	-	
<b>Total COCTEL VINO</b>		-	-	-	-	-	-	-	
FRISANTE	BLANCO	-	-	-	-	-	-	-	
	COLOR	-	-	-	-	-	-	-	
<b>Total FRISANTE NATURAL</b>		-	-	-	-	-	-	-	
<b>Total Delegación San Rafael</b>			<b>21.712</b>	<b>1.461</b>	<b>2.311</b>	-	<b>2,6</b>	-	<b>25.486</b>
G E N E R A L A L V E A R	VINO	BLANCO	1	497	108	-	-	-	607
		COLOR	1.040	1.447	303	-	-	-	2.790
	<b>Total VINO</b>		<b>1.041</b>	<b>1.944</b>	<b>411</b>	-	-	-	<b>3.396</b>
	VARIETAL	BLANCO	20	-	12	-	-	90	122
		COLOR	955	-	56	-	41	-	1.052
	<b>Total VARIETAL</b>		<b>974</b>	-	<b>68</b>	-	<b>41</b>	<b>90</b>	<b>1.174</b>
	REGIONAL	BLANCO	-	-	-	-	-	-	-
		COLOR	-	-	-	-	-	-	-
	<b>Total REGIONAL</b>		-	-	-	-	-	-	-
	DULCE NATURAL	BLANCO	98	-	-	-	-	-	98
		COLOR	5,48	-	-	-	-	-	5,48
	<b>Total DULCE NATURAL</b>		<b>103</b>	-	-	-	-	-	<b>103</b>
	ESPUMOSO SECO (**)	BLANCO	7	-	-	-	-	-	-
		COLOR	-	-	-	-	-	-	-
	<b>Total ESPUMOSO SECO</b>		<b>7</b>	-	-	-	-	-	<b>7</b>
	DULCE NAT. VARIETAL	BLANCO	10	-	-	-	-	-	10
		COLOR	4	-	-	-	-	-	4
<b>Total DULCE NATURAL VARIETAL</b>		<b>14</b>	-	-	-	-	-	<b>14</b>	
ESPUMOSO DULCE	BLANCO	1	-	-	-	-	-	1	
	COLOR	-	-	-	-	-	-	-	
<b>Total ESPUMOSO DULCE</b>		<b>1</b>	-	-	-	-	-	<b>1</b>	
ESPECIAL "C"	BLANCO	-	-	-	-	-	-	-	
	COLOR	0,1	-	-	-	-	-	0,1	
<b>Total ESPECIAL "C"</b>		<b>0,1</b>	-	-	-	-	-	<b>0,1</b>	
<b>Total Delegación Gral.Alvear</b>			<b>2.141</b>	<b>1.944</b>	<b>479</b>	-	<b>41</b>	<b>90</b>	<b>4.695</b>
<b>TOTAL MENDOZA</b>			<b>305.976</b>	<b>151.277</b>	<b>14.334</b>	<b>860</b>	<b>116</b>	<b>117</b>	<b>472.681</b>

(\*OTROS ENVASES: incluye Bidón, Sachet, Acero Inoxidable.- (\*\*)ESPUMOSO SECO: incluye Nature, Brut Nature, Extra Brut, Brut y Esp. Nat. Seco

(\*\*\*)Espumoso Frutado con pulpa sin determinar color