



**INSTITUTO NACIONAL
DE VITIVINICULTURA**

República Argentina

COMERCIALIZACIÓN DE VINOS MERCADO INTERNO

JUNIO 2023

(Datos provisorios)

NOTA: Los datos del presente informe son de carácter provisorio y pueden sufrir modificaciones por declaraciones juradas efectuadas fuera de término o por rectificativas que presenten los inscriptos. Los datos definitivos se publicarán en el anuario correspondiente.

Informe elaborado por Laboratorio Estadístico
INSTITUTO NACIONAL DE VITIVINICULTURA
Av. San Martín 430 / Ciudad (CP M5500AAR) / Mendoza / Argentina
Tel. 54-261-5216605 - Fax. 54 -261- 5216606 / www.inv.gov.ar

ÍNDICE

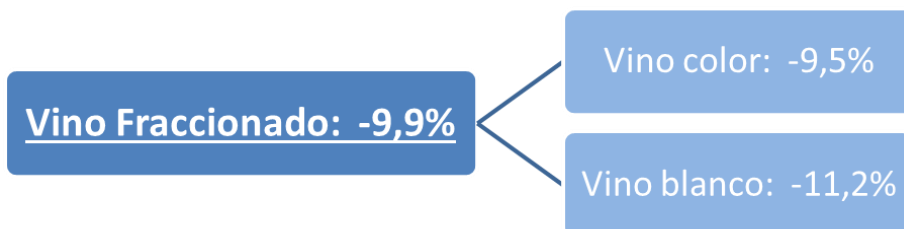
1. RESUMEN COMERCIALIZACIÓN MERCADO INTERNO JUNIO2023	3
TOTAL PAÍS	4
COMERCIALIZACIÓN MENSUAL	4
COMERCIALIZACIÓN ACUMULADA	5
MENDOZA	6
SAN JUAN	7
LA RIOJA	8
CÓRDOBA	9
SALTA.....	9
NEUQUÉN.....	9
RÍO NEGRO	9
CATAMARCA.....	9
OTRAS PROVINCIAS.....	9
2. CUADROS Y GRÁFICOS MERCADO INTERNO JUNIO2023	9

1. RESUMEN COMERCIALIZACIÓN MERCADO INTERNO JUNIO 2023

COMERCIALIZACIÓN MENSUAL: JUNIO 2023 / JUNIO 2022



COMERCIALIZACIÓN ACUMULADA: ENERO-JUNIO 2023/ENERO-JUNIO 2022



BASE DE DATOS AL DÍA 01/08/2023

Fuente: Mercado interno: formulario MV-01/C

TOTAL PAÍS

COMERCIALIZACIÓN MENSUAL

Las ventas de vino en el mercado interno durante el mes de JUNIO 2023 alcanzaron un volumen de 634.883 hl, lo cual evidencia una disminución del 10,1% con respecto a igual mes del año anterior. El 67,1% corresponde a vinos sin mención varietal, el 28,3% a varietales, el 4,3% a espumosos y el 0,3% a otros vinos (cóctel de vino, gasificado y especial).

Los vinos sin mención varietal aumentaron un 5,1%, mientras los vinos varietales disminuyeron un 32,3%, los espumosos un 13,4% y otros vinos un 52,7% con respecto al mismo mes del año anterior.

En relación al color, se observa en el total de ventas, una disminución del vino blanco (-16,5%) y del vino color (-8,2%).

SEGÚN TIPO DE VINO Y COLOR - En Hectólitros - JUNIO 2022-2023

TIPO DE VINO Y COLOR	2022		2023		Var. % 23/22
	Hectólitros	% s/ total	Hectólitros	% s/ total	
Sin Mención Varietal	405.351	57,4	426.041	67,1	5,1
Blanco	104.884	25,9	87.466	20,5	-16,6
Color	300.466	74,1	338.574	79,5	12,7
Varietal	265.549	37,6	179.745	28,3	-32,3
Blanco	30.617	11,5	25.812	14,4	-15,69
Color	234.932	88,5	153.934	85,6	-34,5
Espumoso	31.611	4,5	27.383	4,3	-13,4
Blanco	26.562	84,0	22.221	81,2	-16,3
Color	4.472	14,1	4.474	16,3	0,04
S/Determinar	577	1,8	688	2,5	19,2
Otros Vinos (*)	3.628	0,5	1.714	0,3	-52,7
Blanco	1.254	34,6	823	48,0	-34,4
Color	2.374	65,4	891	52,0	-62,5
Total Blanco	163.317	23,1	136.323	21,5	-16,5
Total Color (**)	542.244	76,8	497.873	78,4	-8,2
Total Sin Determinar Color	577	1,8	688	2,5	19,2
TOTAL	706.138	101,7	634.883	102,4	-10,1

(*) Otros vinos: cóctel de vino, gasificado y especial

(**) tinto y rosado

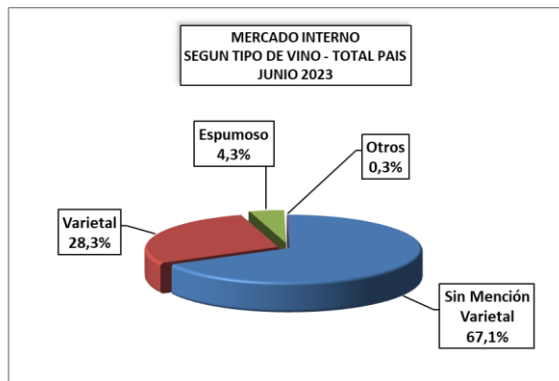
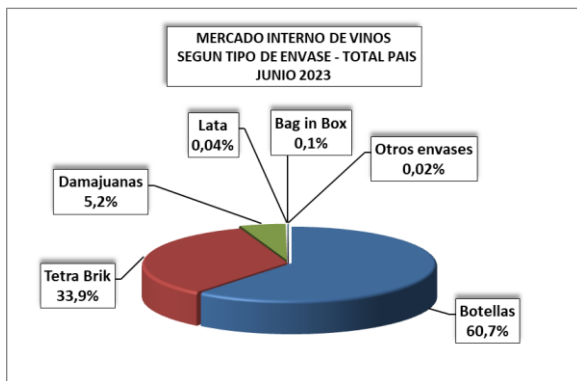
En el análisis de ventas según tipo de envase, comparando los datos con JUNIO 2022, se observa que han aumentado en damajuanas y otros envases y han disminuido en botella, tetra brik, lata y bag in box

SEGÚN ENVASE UTILIZADO - En Hectólitros - JUNIO 2022-2023

TIPO DE ENVASE	2022		2023		Var. % 23/22
	Hectólitros	% s/ total	Hectólitros	% s/ total	
Botella	450.375	63,8	385.252	60,7	-14,5
. 651 a 750 cm3	347.100	77,1	281.557	73,1	-18,9
Sin Mención Varietal	104.602	30,1	86.359	30,7	-17,4
Varietal	208.231	60,0	167.263	59,4	-19,7
Espumoso	30.986	8,9	26.631	9,5	-14,1
Otros Vinos*	3.281	0,9	1.304	0,5	-60,2
. 1001 a 1500 cm3	95.150	21,1	100.465	26,1	5,6
Sin Mención Varietal	83.912	88,2	98.411	98,0	17,3
Varietal	11.067	11,6	1.990	2,0	-82,0
Espumoso	170	0,2	64	0,06	-62,4
. Otra	8.126	1,8	3.230	0,8	-60,3
Tetra Brik	228.934	32,4	215.495	33,9	-5,9
Damajuana	23.254	3,3	33.124	5,2	42,4
Lata	1.663	0,2	235	0,04	-85,9
Bag in Box	1.887	0,27	675	0,1	-64,2
Otros Envases**	25	0,004	102	0,02	308,1
TOTAL	706.138	100,0	634.883	100,0	-10,1

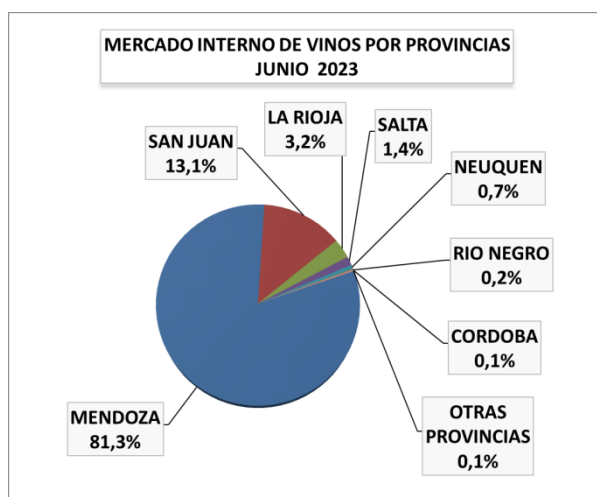
(*) Incluye: Gasificado, Especial y Cóctel de vino

(**) Incluye: Bidón, Sachet y Acero Inoxidable



El consumo per cápita del mes de JUNIO 2023 arroja un valor de 1,37 litros por habitante (población total país), lo cual indica una caída del 10% respecto a igual período del año anterior.

El 81,3% del vino comercializado en JUNIO 2023 en el mercado interno proviene de Mendoza y el 13,1% de San Juan. La tercera provincia en importancia es La Rioja, seguida por Salta y Neuquén.



COMERCIALIZACIÓN ACUMULADA

La venta de vino acumulada ENERO-JUNIO 2023 alcanza 3.483.524 hl, manifestando una caída del 9,9% respecto a igual período de 2022. La participación de vinos sin mención varietal es del 66,9%, el 28,8% corresponde a varietales, 3,8% espumosos y 0,4% otros vinos.

Los vinos sin mención varietal disminuyeron 4,9%, los varietales 19,3%, los espumosos 13,1% y otros vinos 30% respecto a igual período del año anterior.

Los vinos blancos cayeron un 11,2% en el total acumulado de ventas y los vinos color un 9,5% en igual período.

SEGÚN TIPO DE VINO Y COLOR - En Hectólitros - ENERO - JUNIO 2022-2023

TIPO DE VINO Y COLOR	2022		2023		Var. % 23/22
	Hectólitros	% s/ total	Hectólitros	% s/ total	
Sin Mención Varietal	2.451.449	63,4	2.332.177	66,9	-4,9
Blanco	825.704	33,7	751.617	32,2	-9,0
Color	1.625.745	66,3	1.580.560	67,8	-2,8
Varietal	1.244.582	32,2	1.004.732	28,8	-19,3
Blanco	168.475	13,5	136.274	13,6	-19,1
Color	1.076.107	86,5	868.458	86,4	-19,3
Espumoso	153.800	4,0	133.664	3,8	-13,1
Blanco	132.066	85,9	113.923	85,2	-13,7
Color	21.045	13,7	17.917	13,4	-14,9
S/Determinar	689	0,4	1.824	1,4	164,8
Otros Vinos (*)	18.498	0,5	12.951	0,4	-30,0
Blanco	8.714	47,1	5.914	45,7	-32,1
Color	9.784	52,9	7.037	54,3	-28,1
Total Blanco	1.134.958	29,3	1.007.728	28,9	-11,2
Total Color (**)	2.732.682	70,6	2.473.972	71,0	-9,5
Total Sin Determinar Color	689	0,02	1.824	0,1	164,8
TOTAL	3.868.330	100,0	3.483.524	100,0	-9,9

(*) Otros vinos: cóctel de vino, gasificado y especial

(**) tinto y rosado

Respecto al tipo de envase, en el acumulado anual de ventas, se manifiesta un aumento en damajuanas, bag in box y otros envases y disminución en botellas, tetra brik y lata

SEGÚN ENVASE UTILIZADO - En Hectólitros - ENERO - JUNIO 2022-2023

TIPO DE ENVASE	2022		2023		Var. % 23/22
	Hectólitros	% s/ total	Hectólitros	% s/ total	
Botella	2.368.182	61,2	2.066.018	59,3	-12,8
. 651 a 750 cm3	1.667.830	70,4	1.473.290	71,3	-11,7
Sin Mención Varietal	441.661	26,5	424.629	28,8	-3,9
Varietal	1.060.675	63,6	909.212	61,7	-14,3
Espumoso	150.335	9,0	130.717	8,9	-13,0
Otros Vinos*	15.159	0,9	8.732	0,6	-42,4
. 1001 a 1500 cm3	675.242	28,5	577.457	28,0	-14,5
Sin Mención Varietal	581.610	86,1	534.240	92,5	-8,1
Varietal	93.295	13,8	43.152	7,5	-53,7
Espumoso	337	0,05	64	0,01	-80,9
. Otra	25.110	1,1	15.271	0,7	-39,2
Tetra Brik	1.353.212	35,0	1.251.390	35,9	-7,5
Damajuana	132.255	3,4	143.524	4,1	8,5
Lata	5.522	0,1	5.005	0,1	-9,4
Bag in Box	8.707	0,2	16.556	0,5	90,2
Otros Envases**	451	0,01	1.030	0,03	128,3
TOTAL	3.868.330	100,0	3.483.524	100,0	-9,9

(*) Incluye: Gasificado, Especial y Cóctel de vino

(**) Incluye: Bidón, Sachet y Acero Inoxidable

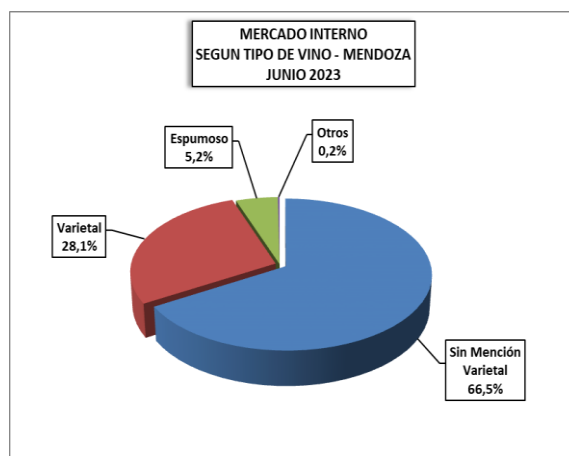
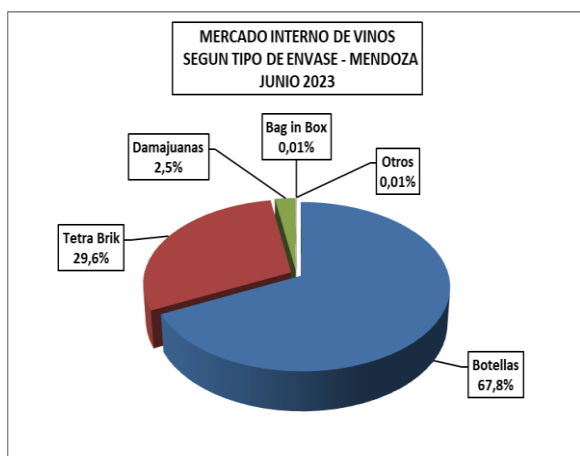
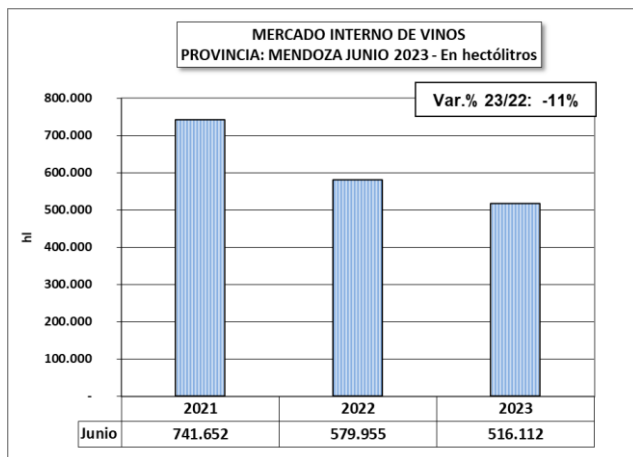
MENDOZA

Las ventas destinadas a mercado interno en JUNIO 2023 fueron de 516.112 hl, lo que evidencia una disminución del 11% con respecto a igual mes del año anterior.

El 66,5% de los vinos comercializados por Mendoza en el mercado interno en JUNIO fue vino sin mención varietal, el 28,1% vino varietal, el 5,2% vino espumoso y 0,2% otros vinos.

Aumentaron las ventas de vino sin mención varietal color (+12,4%) y disminuyeron las ventas de vino sin mención varietal blanco (-6,2%), varietal blanco (-20,7%) y varietal color (-38%).

El 67,8% de los vinos vendidos en JUNIO 2023 corresponde a botellas, el 29,6% a envases multilaminados, el 2,5% a damajuanas y el 0,01% a bag in box.



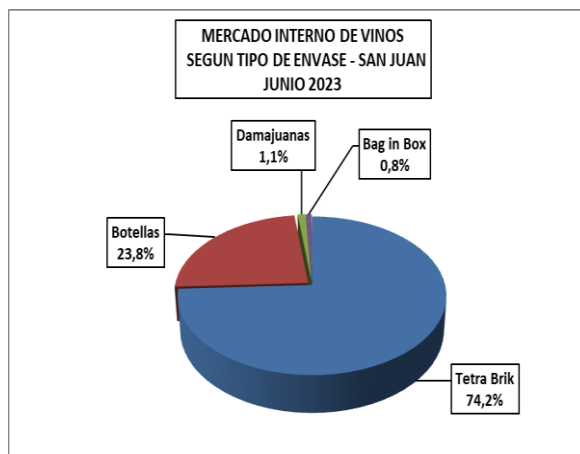
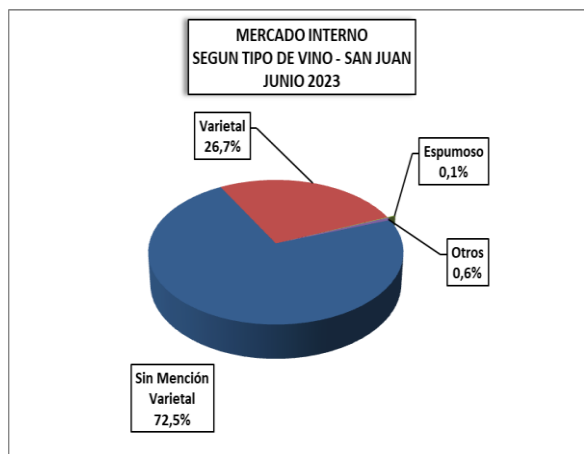
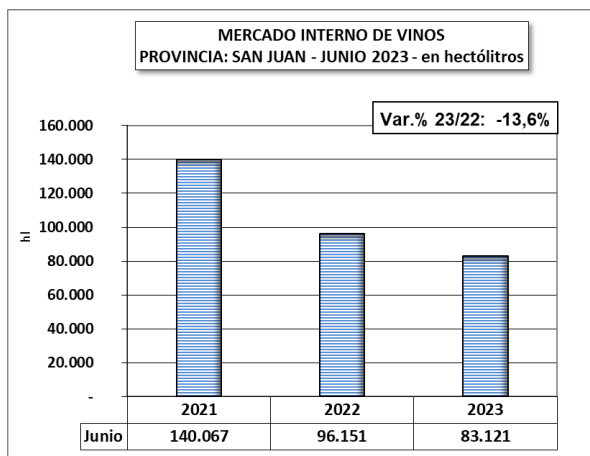
El volumen vendido por Mendoza en el mercado interno acumulado de ENEERO-JUNIO 2023 manifiesta una disminución del 9,4% comparado con el 2022. Se observa un incremento en las ventas de vino sin mención varietal color (1,5%) y una disminución de vinos sin mención varietal blanco (-12,3%), varietal blanco (-17,5%) y varietal color (-20,5%).

SAN JUAN

El total de vino comercializado en el mercado interno por San Juan asciende a 83.121 hl, lo que indica una caída del 13,6% respecto al mes de JUNIO del año 2022.

El 72,5% del volumen enviado a mercado interno corresponde a vinos sin mención varietal, un 13,6% menor que el mismo mes del año anterior. El vino varietal, tuvo una participación del 26,7% en el total comercializado y una caída del 15,3% en las ventas.

El 74,2% de las ventas corresponde a envases multilaminados. Le siguen en importancia las botellas con el 23,8%, damajuanas con el 1,3% y bag in box 0,8%.



El volumen comercializado en el período ENERO – JUNIO de 2023 fue un 17,8% menor a igual período del año anterior. Se observa aumento en vino sin mención varietal blanco (+4,8%) y disminución de las ventas de vino sin mención varietal color (-31,4%), varietal blanco (-37,4%) y varietal color (-10,8%).

LA RIOJA

Las ventas en el mercado interno en JUNIO 2023 totalizaron 20.035 hl, lo cual manifiesta un incremento del 51,5% con respecto al mismo mes del año 2022.

El 84,5% de lo comercializado fue en damajuanas y el 15,5% en botellas.

El 48,1% del volumen corresponde a vino sin mención varietal, el 36,5% a vino regional y el 15,3% a vino varietal.

CÓRDOBA

Las ventas en el mercado interno en JUNIO 2023 fueron de 444 hl, lo que indica una caída del 46,2% con respecto al mismo mes del año 2022.

El 99,6% de lo comercializado fue en botellas y el 0,4% bag in box.

El vino sin mención varietal participó con el 68,2% de las ventas, el vino varietal 25,6%, el regional 3,6% y los espumosos 2,5%.

SALTA

Las ventas en el mercado interno de Salta en JUNIO 2023 fueron de 8.895 hl, con una disminución del 5,6% con respecto al mismo mes del año 2022.

Las ventas en botellas participaron con el 68,1%, las damajuanas con el 20,1% y el tetra brik con el 11,8%.

Respecto al tipo de vino comercializado, se observa que el 59,6% corresponde a vino varietal, el 27,8% a vino sin mención varietal y el 12,4% a vino regional.

NEUQUÉN

Las ventas en el mercado interno de Neuquén en JUNIO 2023 fueron de 4.493 hl, un 22,7% mayores a las ocurridas en igual período del año anterior.

El 100% de lo comercializado corresponde a botellas.

El 62,8% del volumen fue vino varietal, el 26,6% sin mención varietal y el 10,6% vino espumoso.

RÍO NEGRO

Las ventas en el mercado interno de esta provincia en JUNIO 2023 fueron de 1.147 hl, lo que revela una disminución del 17,8% respecto al mismo mes del año 2022.

Las ventas en botellas representaron el 70,9% del total y las damajuanas el 29,1%.

El 72,1% del volumen vendido corresponde a vino varietal, el 27,7% a vino sin mención varietal y 0,2% vino espumoso.

CATAMARCA

El volumen comercializado en el mercado interno fue de 131 hl lo que representó una disminución del 80,6% con respecto a JUNIO del año 2022.

El 90,4% del total de ventas corresponde a botellas y el 9,6% damajuanas.

El 100% del total comercializado en el mercado interno fue vino varietal.

OTRAS PROVINCIAS

Las provincias de Buenos Aires, La Pampa, Tucumán, Entre Ríos, Jujuy, Chubut y San Luis comercializaron un total de 506 hl en el mercado interno, un 38,1% menor que en el mismo mes del año anterior.

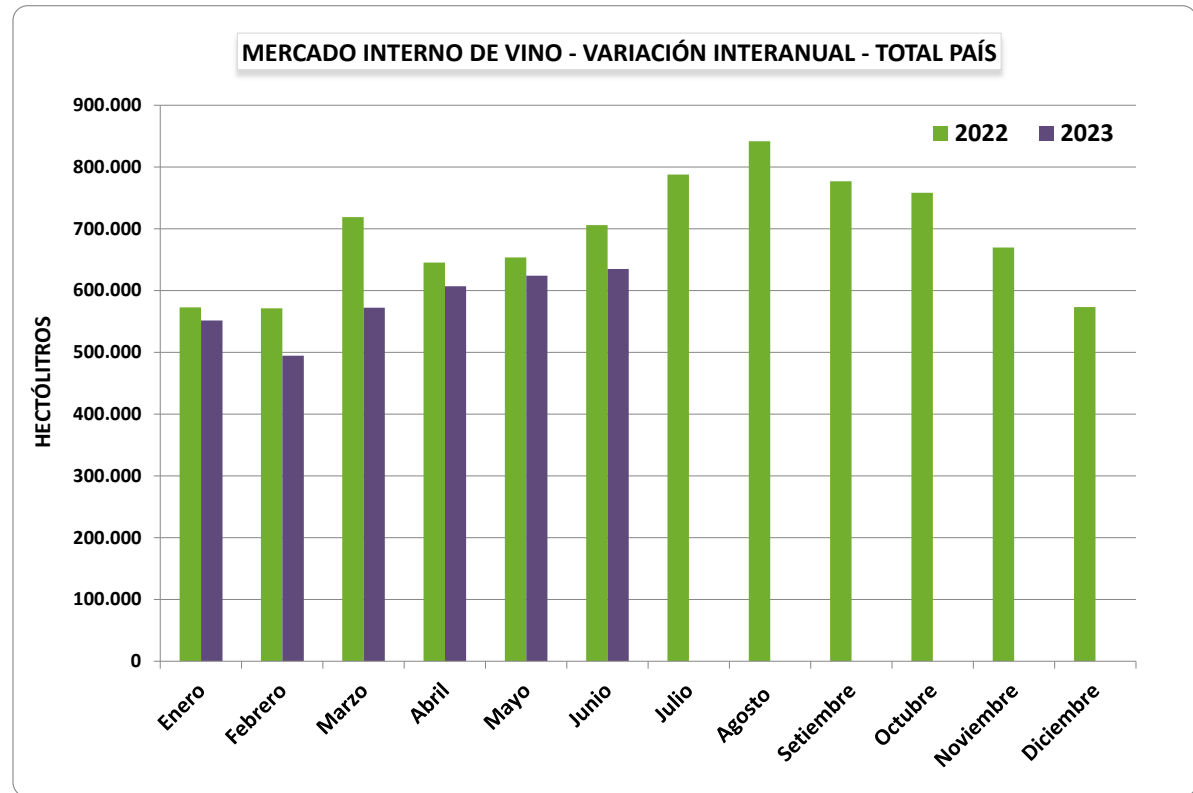
El 92,9% correspondió a botellas, el 6,8% a latas y el 0,3% a bag in box.

El 62,4% del volumen comercializado correspondió a vino varietal, el 36,4% a vino sin mención varietal, el 1,1% regional y el 0,1% espumoso.

2. CUADROS Y GRÁFICOS MERCADO INTERNO JUNIO2023

MERCADO INTERNO DE VINO POR MES - VARIACIÓN INTERANUAL 2022-2023 - En hectólitros - Datos Provisorios

MESES	TOTAL PAIS		
	2022	2023	Var. % 23/22
Total 6 meses	3.868.330	3.483.524	-9,9
Promedio mensual	644.722	580.587	-9,9
Enero	572.664	551.372	-3,7
Febrero	571.428	494.358	-13,5
Marzo	719.073	572.204	-20,4
Abril	645.189	606.878	-5,9
Mayo	653.838	623.829	-4,6
Junio	706.138	634.883	-10,1
Julio	787.803	-	
Agosto	841.569	-	
Setiembre	776.860	-	
Octubre	758.340	-	
Noviembre	669.842	-	
Diciembre	573.354	-	
TOTAL ANUAL	8.276.098		



MERCADO INTERNO DE VINO POR MES POR PROVINCIAS - VARIACIÓN INTERANUAL 2022-2023 - En hectólitros - Datos Provisorios

MESES	MENDOZA			SAN JUAN			LA RIOJA			SALTA			NEUQUÉN			CÓRDOBA			RIO NEGRO			CATAMARCA		
	2022	2023	Var. % 23/22	2022	2023	Var. % 23/22	2022	2023	Var. % 23/22	2022	2023	Var. % 23/22	2022	2023	Var. % 23/22	2022	2023	Var. % 23/22	2022	2023	Var. % 23/22	2022	2023	Var. % 23/22
Total 6 meses	3.163.821	2.866.132	-9,4	525.584	431.862	-17,8	73.556	90.257	22,7	63.666	58.025	-8,9	19.993	20.881	4,4	4.316	3.255	-24,6	7.687	6.285	-18,2	2.843	818	-71,2
Promedio mensual	527.304	477.689	-9,4	87.597	71.977	-17,8	12.259	15.043	22,7	10.611	9.671	-8,9	3.332	3.480	4,4	719	542	-24,6	1.281	1.047	-18,2	474	136	-71,2
Enero	472.454	467.292	-1,1	71.714	55.500	-22,6	13.300	14.287	7,4	9.223	7.697	-16,6	2.503	3.622	44,7	628	587	-6,5	1.057	1.085	2,7	507	131	-74,2
Febrero	467.974	419.763	-10,3	79.507	48.331	-39,2	10.145	11.806	16,4	8.588	8.938	4,1	1.994	2.853	43,1	633	588	-7,2	1.067	943	-11,6	305	31	-89,9
Marzo	572.573	476.378	-16,8	108.992	64.252	-41,0	15.705	14.284	-9,0	12.960	11.579	-10,7	3.790	3.066	-19,1	733	315	-57,0	1.691	1.035	-38,8	649	82	-87,3
Abril	526.286	465.613	-11,5	88.366	107.342	21,5	11.195	16.878	50,8	11.765	10.586	-10,0	4.285	3.373	-21,3	845	756	-10,5	1.404	1.196	-14,8	287	223	-22,5
Mayo	544.578	520.973	-4,3	80.855	73.316	-9,3	9.984	12.967	29,9	11.705	10.331	-11,7	3.761	3.474	-7,6	652	565	-13,3	1.072	878	-18,1	417	220	-47,2
Junio	579.955	516.112	-11,0	96.151	83.121	-13,6	13.228	20.035	51,5	9.426	8.895	-5,6	3.661	4.493	22,7	825	444	-46,2	1.396	1.147	-17,8	678	131	-80,6
Julio	638.763			104.787			20.772			14.859			4.408			777			1.309			715		
Agosto	702.150			100.908			13.636			15.983			4.799			735			1.514			574		
Setiembre	628.020			105.290			16.149			17.043			5.238			852			1.344			717		
Octubre	636.597			82.083			14.021			15.836			5.694			614			1.562			536		
Noviembre	548.628			77.278			17.908			17.986			4.259			634			1.451			409		
Diciembre	459.072			82.684			13.163			10.988			4.014			529			1.394			158		
TOTAL ANUAL	6.777.051			1.078.614			169.205			156.361			48.405			8.457			16.262			5.952		

MESES	BUENOS AIRES			TUCUMÁN			LA PAMPA			SAN LUIS			ENTRE RIOS			JUJUY			CHUBUT			MISIONES		
	2022	2023	Var. % 23/22	2022	2023	Var. % 23/22	2022	2023	Var. % 23/22	2022	2023	Var. % 23/22	2022	2023	Var. % 23/22	2022	2023	Var. % 23/22	2022	2023	Var. % 23/22	2022	2023	Var. % 23/22
Total 6 meses	4.172	3.516	-15,7	816	578	-29,2	745	535	-28,1	427	504	18,1	474	415	-12,5	196	386	97,2	33	76	131,6	-	-	-
Promedio mensual	695	586	-15,7	136	96	-29,2	124	89	-28,1	71	84	18,1	79	69	-12,5	33	64	97,2	5	13	131,6	-	-	-
Enero	829	650	-21,6	84	66	-21,6	71	64	-10,5	67	44	-34,5	152	112	-26,3	69	218	217,9	7	20	194	-	-	-
Febrero	776	842	8,4	174	65	-62,4	156	56	-64,1	4	51	1.169	91	56	-38,9	7	27	263,0	6	9	34	-	-	-
Marzo	1.300	618	-52,4	374	56	-85,1	223	234	4,8	9	159	1.752	52	82	58,9	20,3	31,7	56,4	3	30	956,1	-	-	-
Abril	287	572	99,5	129	33	-74,5	82	103	25,2	116	75	-36	92	69	-24,5	44	52	18,3	5	6	18,0	-	-	-
Mayo	412	797	93,4	23	156	577,9	180	67	-62,7	113	26	-77	51	32	-36,8	28,8	20	-30,9	5	6	8,9	-	-	-
Junio	568	37	-93,4	33	202	507,4	31	11	-65,1	118	150	27	35	63	77,1	27	37	39,8	6	5	-13,2	-	-	-
Julio	861			217			77			88			148			16			9			-		
Agosto	727			290			126			80			27			20			1			-		
Setiembre	996			736			185			164			69			47			10			-		
Octubre	1.014			50			177			77			56			18			6			-		
Noviembre	958			90			37			74			48			68			13			-		
Diciembre	1.005			62			158			17			79			27			3			-		
TOTAL ANUAL	9.733			2.261			1.504			927			899			392			74			-		

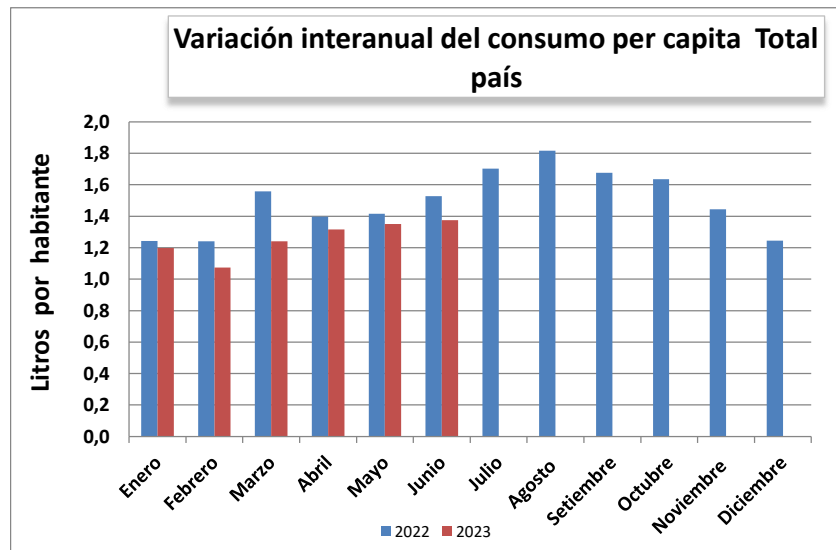
CONSUMO ESTIMADO PER CAPITA - COMPARATIVO MENSUAL - AÑO 2023

MESES	Estimación con Población Total (litros)		
	2022	2023	Var. % 23/22
Total 6 mes	8,38	7,55	-9,9
Promedio mensual	1,40	1,26	-9,9
Enero	1,24	1,20	-3,7
Febrero	1,24	1,07	-13,5
Marzo	1,56	1,24	-20,4
Abril	1,40	1,32	-5,9
Mayo	1,42	1,35	-4,5
Junio	1,53	1,37	-10,0
Julio	1,70		
Agosto	1,82		
Setiembre	1,68		
Octubre	1,64		
Noviembre	1,44		
Diciembre	1,25		

Evolución anual 2005 al 2022

AÑOS	Consumo anual (litros per cápita)
2005	29,2
2006	29,2
2007	29,1
2008	27,8
2009	26,7
2010	24,9
2011	25,0
2012	25,1
2013	25,6
2014	23,3
2015	23,8
2016	21,6
2017	20,2
2018	18,9
2019	19,7
2020	20,8
2021	18,3
2022	18,0

Estimado con población total



MERCADO INTERNO DE VINOS POR TIPO DE VINO Y COLOR
TOTAL PAÍS - En hectólitros
COMPARATIVO MENSUAL 2022-2023 - Datos Provisorios

Mes	SIN MENCION VARIETAL									VARIETAL								
	BLANCO			COLOR			TOTAL			BLANCO			COLOR			TOTAL		
	2022	2023	Var% 23/22	2022	2023	Var% 23/22	2022	2023	Var% 23/22	2022	2023	Var% 23/22	2022	2023	Var% 23/22	2022	2023	Var% 23/22
Enero	140.619	123.841	-11,9	248.987	262.975	5,6	389.606	386.816	-0,7	25.011	20.261	-19,0	138.683	123.621	-10,9	163.694	143.882	-12,1
Febrero	141.356	110.798	-21,6	230.270	228.610	-0,7	371.627	339.408	-8,7	22.071	18.831	-14,7	151.761	119.731	-21,1	173.832	138.562	-20,3
Marzo	162.467	127.388	-21,6	315.675	253.421	-19,7	478.142	380.809	-20,4	35.965	19.800	-44,9	177.372	148.837	-16,1	213.337	168.637	-21,0
Abril	142.269	158.848	11,7	259.738	255.404	-1,7	402.008	414.253	3,0	27.067	23.819	-12,0	186.204	144.689	-22,3	213.270	168.508	-21,0
Mayo	134.107	143.274	6,8	270.608	241.576	-10,7	404.716	384.850	-4,9	27.745	27.751	0,02	187.155	177.647	-5,1	214.900	205.398	-4,4
Junio	104.884	87.466	-16,6	300.466	338.574	12,7	405.351	426.041	5,1	30.617	25.812	-15,7	234.932	153.934	-34,5	265.549	179.745	-32,3
Julio	128.559	-	-	373.613	-	-	502.172	-	-	38.609	-	-	212.816	-	-	251.425	-	-
Agosto	131.865	-	-	372.024	-	-	503.889	-	-	45.041	-	-	238.138	-	-	283.179	-	-
Septiembre	119.236	-	-	336.165	-	-	455.401	-	-	52.916	-	-	212.292	-	-	265.208	-	-
Octubre	127.128	-	-	344.660	-	-	471.788	-	-	33.077	-	-	203.963	-	-	237.040	-	-
Noviembre	78.665	-	-	303.462	-	-	382.127	-	-	36.797	-	-	204.539	-	-	241.336	-	-
Diciembre	140.072	-	-	241.888	-	-	381.960	-	-	25.051	-	-	132.703	-	-	157.754	-	-
Total a Junio	825.704	751.617	-9,0	1.625.745	1.580.560	-2,8	2.451.449	2.332.177	-4,9	168.475	136.274	-19,1	1.076.107	868.458	-19,3	1.244.582	1.004.732	-19,3

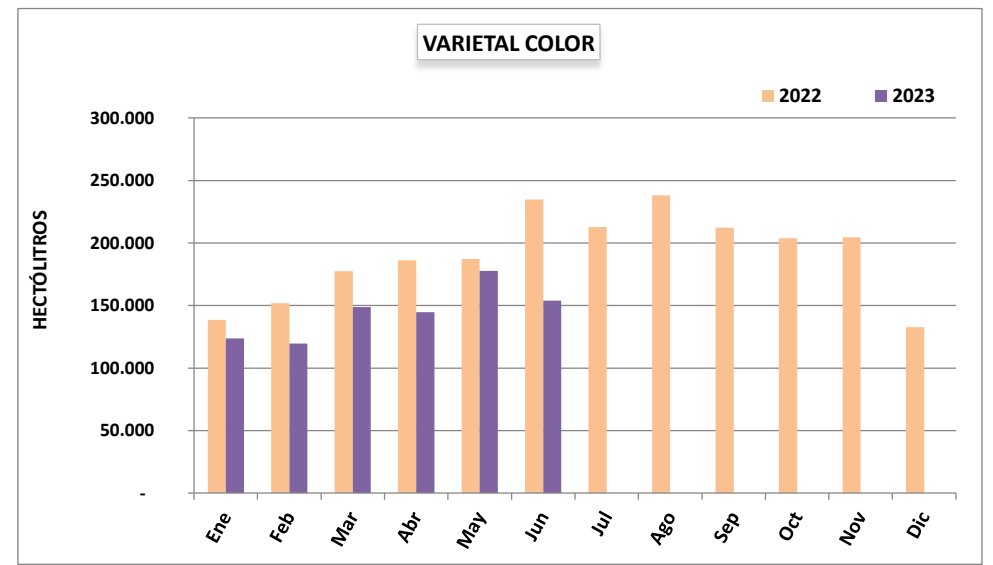
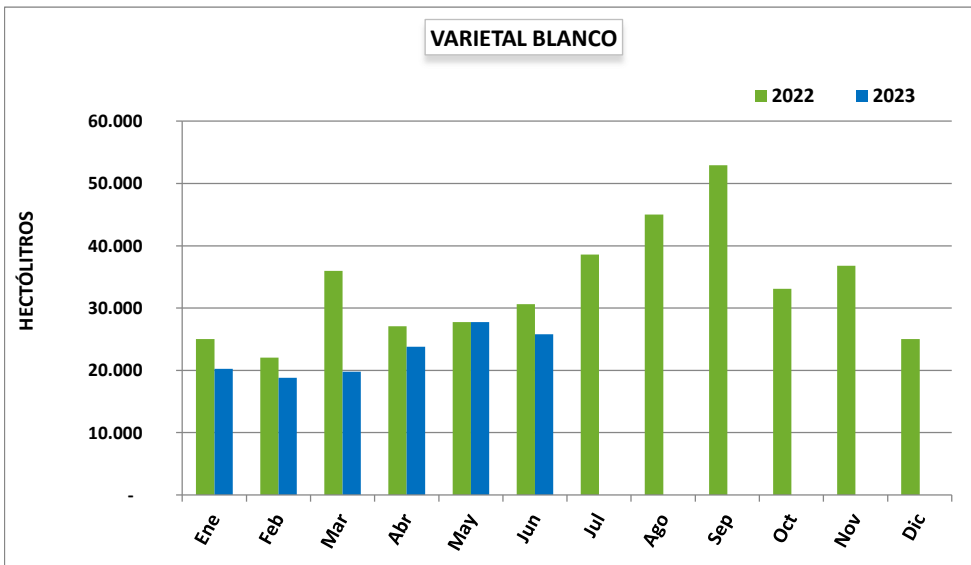
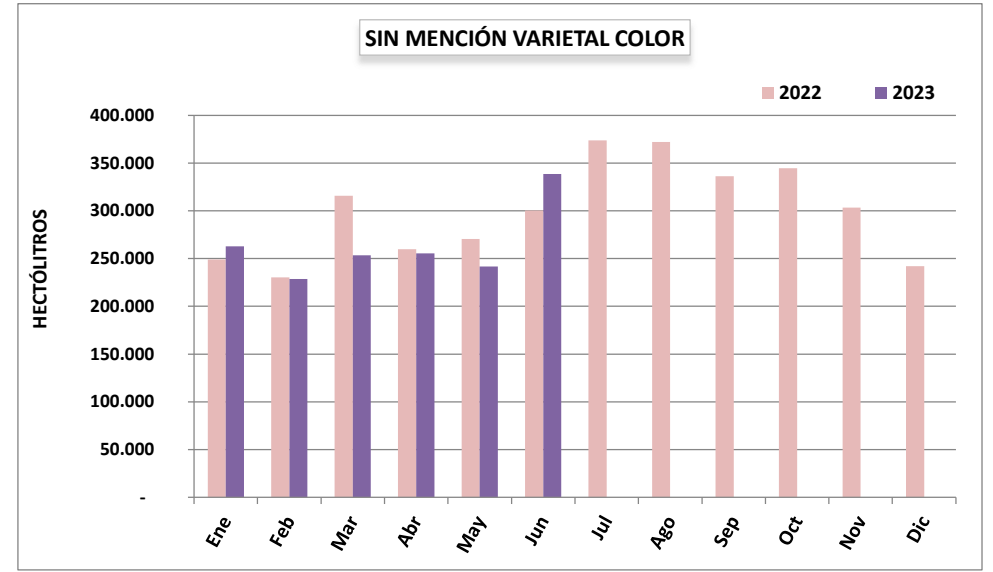
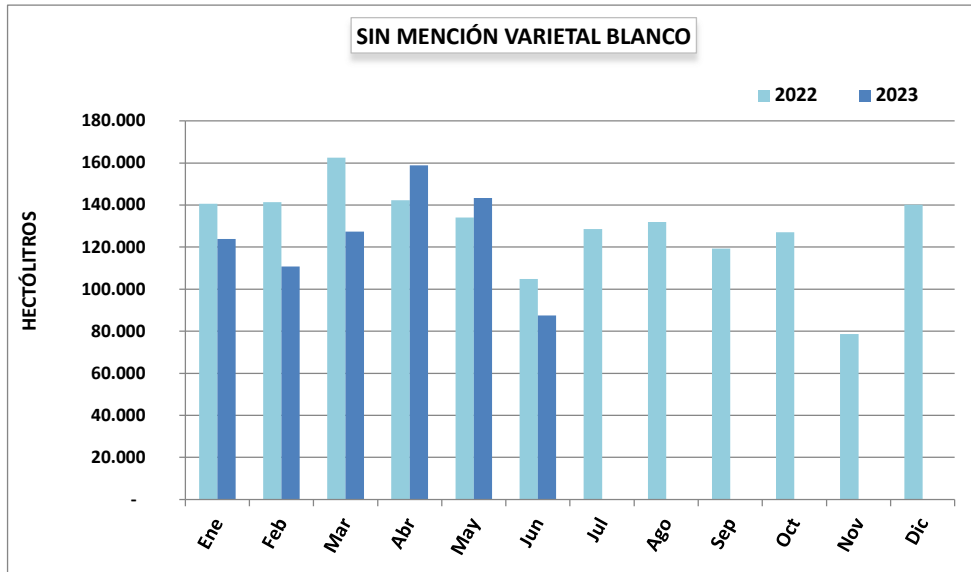
Mes	OTROS VINOS*									TOTAL POR COLOR**								
	BLANCO			COLOR			TOTAL			BLANCO			COLOR			TOTAL		
	2022	2023	Var% 23/22	2022	2023	Var% 23/22	2022	2023	Var% 23/22	2022	2023	Var% 23/22	2022	2023	Var% 23/22	2022	2023	Var% 23/22
Enero	15.901	17.304	8,8	3.463	3.371	-2,7	19.364	20.675	6,8	181.531	161.406	-11,1	391.133	389.966	-0,3	572.664	551.372	-3,7
Febrero	20.874	13.800	-33,9	4.983	2.052	-58,8	25.857	15.852	-38,7	184.302	143.429	-22,2	387.014	350.394	-9,5	571.316	493.822	-13,6
Marzo	22.856	19.291	-15,6	4.738	2.866	-39,5	27.594	22.157	-19,7	221.288	166.479	-24,8	497.785	405.124	-18,6	719.073	571.603	-20,5
Abril	24.747	18.320	-26,0	5.164	5.798	12,3	29.911	24.116	-19,4	194.083	200.988	3,6	451.106	405.890	-10,0	645.189	606.878	-5,9
Mayo	28.586	28.078	-1,8	5.636	5.503	-2,4	34.222	33.581	-1,9	190.438	199.104	4,6	463.400	424.725	-8,3	653.838	623.829	-4,6
Junio	27.816	23.044	-17,2	6.846	5.365	-21,6	34.662	28.409	-18,0	163.317	136.323	-16,5	542.244	497.873	-8,2	705.561	634.195	-10,1
Julio	24.231	-	-	6.203	-	-	30.435	-	-	191.399	-	-	592.633	-	-	784.032	-	-
Agosto	44.662	-	-	9.370	-	-	54.033	-	-	221.569	-	-	619.532	-	-	841.101	-	-
Septiembre	45.849	-	-	8.670	-	-	54.520	-	-	218.001	-	-	557.127	-	-	775.128	-	-
Octubre	40.323	-	-	8.557	-	-	48.880	-	-	200.527	-	-	557.180	-	-	757.708	-	-
Noviembre	35.664	-	-	9.031	-	-	44.695	-	-	151.126	-	-	517.032	-	-	668.158	-	-
Diciembre	27.307	-	-	5.704	-	-	33.011	-	-	192.430	-	-	380.295	-	-	572.726	-	-
Total a Junio	140.780	119.837	-14,9	30.830	24.954	-19,1	171.609	144.789	-15,6	1.134.958	#####	-11,2	2.732.682	2.473.972	-9,5	3.867.641	3.481.700	-10,0

* OTROS VINOS: incluye vinos espumosos, especiales, frisantes, gasificados, cóctel de vino y vino riual. No incluye espumosos frutados con pulpas sin determinar color

** TOTAL POR COLOR: no incluye vinos "sin determinar color"

MERCADO INTERNO DE VINOS POR TIPO DE VINO Y COLOR - TOTAL PAÍS

COMPARATIVO MENSUAL 2022-2023 - Datos Provisorios



MERCADO INTERNO DE VINOS POR TIPO DE VINO Y COLOR
MENDOZA - En hectólitros
COMPARATIVO MENSUAL 2022-2023 - Datos Provisorios

MES	SIN MENCION VARIETAL									VARIETAL								
	BLANCO			COLOR			TOTAL			BLANCO			COLOR			TOTAL		
	2022	2023	Var% 23/22	2022	2023	Var% 23/22	2022	2023	Var% 23/22	2022	2023	Var% 23/22	2022	2023	Var% 23/22	2022	2023	Var% 23/22
Enero	109.944	98.628	-10,3	205.885	224.642	9,1	315.829	323.270	2,4	22.365	17.265	-22,8	115.412	106.776	-7,5	137.777	124.041	-10,0
Febrero	109.485	89.559	-18,2	182.151	197.776	8,6	291.635	287.335	-1,5	17.649	14.625	-17,1	133.908	101.898	-23,9	151.557	116.523	-23,1
Marzo	129.247	91.363	-29,3	240.452	221.492	-7,9	369.699	312.855	-15,4	27.265	16.467	-39,6	148.497	124.668	-16,0	175.763	141.135	-19,7
Abril	112.751	96.020	-14,8	205.786	204.683	-0,5	318.537	300.703	-5,6	21.295	18.076	-15,1	157.324	123.245	-21,7	178.619	141.321	-20,9
Mayo	108.642	119.164	9,7	223.924	198.961	-11,1	332.565	318.125	-4,3	18.865	23.080	22,3	159.740	146.482	-8,3	178.604	169.561	-5,1
Junio	80.402	75.418	-6,2	238.290	267.776	12,4	318.692	343.195	7,7	26.021	20.645	-20,7	200.546	124.320	-38,0	226.567	144.965	-36,0
Julio	93.956			301.178			395.135	-		32.283			178.001			210.285	-	
Agosto	107.139			309.552			416.691	-		34.319			198.722			233.042	-	
Septiembre	84.406			273.848			358.254	-		41.380			174.338			215.719	-	
Octubre	102.114			293.338			395.452	-		22.802			170.834			193.636	-	
Noviembre	59.501			248.105			307.606	-		25.803			170.194			195.997	-	
Diciembre	111.550			186.112			297.662	-		18.104			111.228			129.333	-	
Total a Junio	650.470	570.153	-12,3	1.296.488	1.315.329	1,5	1.946.957	1.885.482	-3,2	133.461	110.157	-17,5	915.427	727.389	-20,5	1.048.888	837.546	-20,1

Mes	OTROS VINOS*									TOTAL POR COLOR**								
	BLANCO			COLOR			TOTAL			BLANCO			COLOR			TOTAL		
	2022	2023	Var% 23/22	2022	2023	Var% 23/22	2022	2023	Var% 23/22	2022	2023	Var% 23/22	2022	2023	Var% 23/22	2022	2023	Var% 23/22
Enero	15.427	16.846	9,2	3.421	3.136	-8,3	18.848	19.982	6,0	147.736	132.738	-10,2	324.718	334.554	3,0	472.454	467.292	-1,1
Febrero	19.973	13.607	-31,9	4.697	1.762	-62,5	24.670	15.369	-37,7	147.107	117.792	-19,9	320.755	301.436	-6,0	467.862	419.228	-10,4
Marzo	22.550	19.114	-15,2	4.562	2.674	-41,4	27.111	21.788	-19,6	179.062	126.944	-29,1	393.511	348.833	-11,4	572.573	475.778	-16,9
Abril	24.380	17.966	-26,3	4.749	5.624	18,4	29.130	23.590	-19,0	158.427	132.062	-16,6	367.860	333.552	-9,3	526.286	465.613	-11,5
Mayo	27.860	27.868	0,0	5.548	5.419	-2,3	33.408	33.286	-0,4	155.367	170.111	9,5	389.211	350.861	-9,9	544.578	520.973	-4,3
Junio	27.318	22.266	-18,5	6.802	4.999	-26,5	34.120	27.265	-20,1	133.741	118.330	-11,5	445.638	397.095	-10,9	579.378	515.424	-11,0
Julio	23.517			6.055			29.572	-		149.756	-		485.235	-		634.991	-	
Agosto	43.281			8.668			51.949	-		184.739	-		516.942	-		701.682	-	
Septiembre	43.919			8.397			52.315	-		169.706	-		456.583	-		626.288	-	
Octubre	38.698			8.179			46.877	-		163.613	-		472.352	-		635.965	-	
Noviembre	34.563			8.778			43.341	-		119.867	-		427.077	-		546.944	-	
Diciembre	25.957			5.492			31.449	-		155.611	-		302.832	-		458.443	-	
Total a Junio	137.509	117.667	-14,4	29.778	23.613	-20,7	167.287	141.279	-15,5	921.439	797.977	-13,4	2.241.693	2.066.331	-7,8	3.163.132	2.864.308	-9,4

* OTROS VINOS: incluye vinos espumosos, especiales, frisantes, gasificados, cóctel de vino y vino riual. No incluye espumosos frutados con pulpas sin determinar color

** TOTAL POR COLOR: no incluye vinos "sin determinar color"

MERCADO INTERNO DE VINOS POR TIPO DE VINO Y COLOR
SAN JUAN - En hectólitros
COMPARATIVO MENSUAL 2022-2023 - Datos Provisorios

Mes	SIN MENCION VARIETAL									VARIETAL								
	BLANCO			COLOR			TOTAL			BLANCO			COLOR			TOTAL		
	2022	2023	Var% 23/22	2022	2023	Var% 23/22	2022	2023	Var% 23/22	2022	2023	Var% 23/22	2022	2023	Var% 23/22	2022	2023	Var% 23/22
Enero	23.988	19.759	-17,6	32.441	24.434	-24,7	56.429	44.192	-21,7	640	929	45,2	14.229	10.303	-27,6	14.869	11.232	-24,5
Febrero	27.569	17.950	-34,9	37.654	18.183	-51,7	65.223	36.132	-44,6	1.792	1.066	-40,5	11.655	10.766	-7,6	13.447	11.831	-12,0
Marzo	24.251	29.521	21,7	64.631	19.940	-69,1	88.882	49.462	-44,4	2.624	587	-77,6	17.284	14.025	-18,9	19.908	14.612	-26,6
Abril	25.336	55.381	118,6	45.336	38.595	-14,9	70.672	93.976	33,0	2.028	1.922	-5,2	14.979	11.217	-25,1	17.007	13.139	-22,7
Mayo	21.824	19.205	-12,0	39.462	31.527	-20,1	61.286	50.733	-17,2	3.975	1.669	-58,0	15.541	20.764	33,6	19.516	22.433	14,9
Junio	20.237	8.280	-59,1	49.550	52.013	5,0	69.787	60.293	-13,6	2.371	2.241	-5,5	23.841	19.949	-16,3	26.212	22.190	-15,3
Julio	25.525			57.479			83.003	-		1.108			20.527			21.635	-	
Agosto	19.527			52.442			71.969	-		3.036			24.212			27.248	-	
Septiembre	29.383			44.632			74.015	-		3.802			26.643			30.445	-	
Octubre	22.156			38.582			60.738	-		3.821			16.491			20.312	-	
Noviembre	14.208			39.439			53.647	-		3.039			19.948			22.987	-	
Diciembre	21.121			46.540			67.662	-		2.478			11.690			14.168	-	
Total a Junio	143.205	150.095	4,8	269.074	184.692	-31,4	412.279	334.787	-18,8	13.430	8.413	-37,4	97.529	87.023	-10,8	110.959	95.437	-14,0

Mes	OTROS VINOS*									TOTAL POR COLOR**								
	BLANCO			COLOR			TOTAL			BLANCO			COLOR			TOTAL		
	2022	2023	Var% 23/22	2022	2023	Var% 23/22	2022	2023	Var% 23/22	2022	2023	Var% 23/22	2022	2023	Var% 23/22	2022	2023	Var% 23/22
Enero	406	64	-84,3	10	12	11,3	416	75	-81,9	25.034	20.752	-17,1	46.680	34.748	-25,6	71.714	55.500	-22,6
Febrero	576	108	-81,3	261	260	-0,6	837	368	-56,1	29.937	19.123	-36,1	49.571	29.208	-41,1	79.507	48.331	-39,2
Marzo	85	91	7,0	117	88	-25,2	202	178	-11,7	26.960	30.199	12,0	82.032	34.053	-58,5	108.992	64.252	-41,0
Abril	296	113	-61,7	390	114	-70,7	686	227	-66,9	27.660	57.415	107,6	60.706	49.927	-17,8	88.366	107.342	21,5
Mayo	24	75	213,2	29	76	163,7	53	151	186,1	25.823	20.949	-18,9	55.032	52.367	-4,8	80.855	73.316	-9,3
Junio	116	348	199,4	36	290	708,9	152	638	319,3	22.724	10.869	-52,2	73.427	72.252	-1,6	96.151	83.121	-13,6
Julio	124			24			148	-		26.756	-		78.030	-		104.787	-	
Agosto	1.124			566			1.691	-		23.687	-		77.220	-		100.908	-	
Septiembre	773			56			830	-		33.959	-		71.331	-		105.290	-	
Octubre	803			230			1.033	-		26.780	-		55.304	-		82.083	-	
Noviembre	435			209			644	-		17.682	-		59.596	-		77.278	-	
Diciembre	757			97			854	-		24.357	-		58.327	-		82.684	-	
Total a Junio	1.502	799	-46,8	844	839	-0,6	2.346	1.638	-30,2	158.138	159.307	0,7	367.447	272.555	-25,8	525.584	431.862	-17,8

* OTROS VINOS: incluye vinos espumosos, especiales, frisantes, gasificados, cóctel de vino y vino riual. No incluye espumosos frutados con pulpas sin determinar color

** TOTAL POR COLOR: no incluye vinos "sin determinar color"

MERCADO INTERNO DE VINOS POR TIPO DE VINO Y COLOR
LA RIOJA - En hectólitros
COMPARATIVO MENSUAL 2017-2018 - Datos Provisorios

Mes	SIN MENCION VARIETAL									VARIETAL								
	BLANCO			COLOR			TOTAL			BLANCO			COLOR			TOTAL		
	2022	2023	Var% 23/22	2022	2023	Var% 23/22	2022	2023	Var% 23/22	2022	2023	Var% 23/22	2022	2023	Var% 23/22	2022	2023	Var% 23/22
Enero	2.839	2.901	2,2	7.300	9.857	35,0	10.139	12.757	25,8	432	332	-23,0	2.729	1.197	-56,1	3.160	1.529	-51,6
Febrero	1.692	1.470	-13,1	6.710	8.475	26,3	8.402	9.946	18,4	307	142	-53,8	1.436	1.718	19,7	1.743	1.860	6,7
Marzo	6.335	3.970	-37,3	7.768	7.350	-5,4	14.103	11.320	-19,7	519	788	51,7	1.082	2.176	101,1	1.601	2.964	85,1
Abril	3.094	3.601	16,4	5.444	8.092	48,6	8.539	11.692	36,9	216	1.850	754,9	2.440	3.335	36,7	2.656	5.186	95,2
Mayo	2.277	2.548	11,9	4.347	7.498	72,5	6.624	10.047	51,7	466	350	-25,0	2.893	2.571	-11,1	3.359	2.921	-13,1
Junio	2.400	2.163	-9,9	8.878	14.799	66,7	11.279	16.962	50,4	299	465	55,5	1.650	2.607	58,0	1.949	3.073	57,6
Julio	7.795			10.357			18.152	-		265			2.355			2.620	-	
Agosto	3.457			6.279			9.736	-		398			3.502			3.900	-	
Septiembre	2.579			11.715			14.294	-		273			1.582			1.855	-	
Octubre	1.327			9.431			10.758	-		543			2.720			3.263	-	
Noviembre	2.938			11.573			14.512	-		279			3.117			3.396	-	
Diciembre	5.191			5.120			10.311	-		225			2.626			2.852	-	
Total a Junio	18.638	16.652	-10,7	40.447	56.072	38,6	59.086	72.724	23,1	2.241	3.928	75,3	12.229	13.605	11,3	14.470	17.533	21,2

Mes	OTROS VINOS*									TOTAL POR COLOR**								
	BLANCO			COLOR			TOTAL			BLANCO			COLOR			TOTAL		
	2022	2023	Var% 23/22	2022	2023	Var% 23/22	2022	2023	Var% 23/22	2022	2023	Var% 23/22	2022	2023	Var% 23/22	2022	2023	Var% 23/22
Enero	-	-	-	-	-	-	-	-	-	3.271	3.233	-1	10.029	11.054	10,2	13.300	14.287	7,4
Febrero	-	-	-	-	-	-	-	-	-	1.999	1.612	-19,3	8.146	10.194	25,1	10.145	11.806	16,4
Marzo	-	-	-	-	-	-	-	-	-	6.855	4.757	-30,6	8.850	9.527	7,6	15.705	14.284	-9,0
Abril	-	-	-	-	-	-	-	-	-	3.311	5.451	64,6	7.884	11.427	44,9	11.195	16.878	50,8
Mayo	-	-	-	-	-	-	-	-	-	2.744	2.898	5,6	7.240	10.069	39,1	9.984	12.967	29,9
Junio	-	-	-	-	-	-	-	-	-	2.700	2.628	-2,6	10.528	17.407	65,3	13.228	20.035	51,5
Julio	-	-	-	-	-	-	-	-	-	8.059	-		12.712	-		20.772	-	
Agosto	-	-	-	-	-	-	-	-	-	3.855	-		9.781	-		13.636	-	
Septiembre	-	-	-	-	-	-	-	-	-	2.852	-		13.297	-		16.149	-	
Octubre	-	-	-	-	-	-	-	-	-	1.870	-		12.151	-		14.021	-	
Noviembre	-	-	-	-	-	-	-	-	-	3.218	-		14.690	-		17.908	-	
Diciembre	-	-	-	-	-	-	-	-	-	5.416	-		7.747	-		13.163	-	
Total a Junio	-	-	-	-	-	-	-	-	-	20.879	20.580	-1,4	52.677	69.677	32,3	73.556	90.257	22,7

* OTROS VINOS: incluye vinos espumosos, especiales, frisantes, gasificados, cóctel de vino y vino riual. No incluye espumosos frutados con pulpas sin determinar color

** TOTAL POR COLOR: no incluye vinos "sin determinar color"

MERCADO INTERNO DE VINOS POR TIPO DE VINO Y COLOR
CÓRDOBA - En hectólitros
COMPARATIVO MENSUAL 2022-2023 - Datos Provisorios

Mes	SIN MENCION VARIETAL									VARIETAL								
	BLANCO			COLOR			TOTAL			BLANCO			COLOR			TOTAL		
	2022	2023	Var% 23/22	2022	2023	Var% 23/22	2022	2023	Var% 23/22	2022	2023	Var% 23/22	2022	2023	Var% 23/22	2022	2023	Var% 23/22
Enero	-	43	-	405	434	7,3	405	477	18	36	11	-68,3	175	89	-49,3	211	100	-52,5
Febrero	-	-	-	333	443	32,9	333	443	32,9	59	6	-89,2	141	130	-8,0	200	136	-31,9
Marzo	-	-	-	548	154	-71,9	548	154	-71,9	26	22	-17,0	151	127	-15,8	178	149	-16,0
Abril	-	-	-	632	590	-6,7	632	590	-6,7	94	25	-73,8	118	105	-10,8	211	129	-38,7
Mayo	-	-	-	491	432	-11,9	491	432	-11,9	33	11	-65,9	127	120	-6,0	160	131	-18,3
Junio	-	-	-	663	319	-52,0	663	319	-52,0	18	8	-55,6	143	106	-26,3	161	114	-29,5
Julio	3			616			619	-		30			115			145	-	
Agosto	1			616			617	-		14			93			107	-	
Septiembre	-			630			630	-		14			148			163	-	
Octubre	-			360			360	-		96			147			243	-	
Noviembre	-			447			447	-		44			129			173	-	
Diciembre	-			355			355	-		31			128			159	-	
Total a Junio	-	43	-	3.073	2.373	-22,8	3.073	2.416	-21,4	265	83	-68,6	856	676	-21,0	1.121	760	-32,2

Mes	OTROS VINOS*									TOTAL POR COLOR**								
	BLANCO			COLOR			TOTAL			BLANCO			COLOR			TOTAL		
	2022	2023	Var% 23/22	2022	2023	Var% 23/22	2022	2023	Var% 23/22	2022	2023	Var% 23/22	2022	2023	Var% 23/22	2022	2023	Var% 23/22
Enero	9	8	-13,9	3	2	-45,7	12	9	-22,6	45	62	39	583	525	-10,0	628	587	-6,5
Febrero	86	7	-91,7	14	1	-91,9	100	8	-91,7	144	13	-90,7	489	574	17,5	633	588	-7,2
Marzo	6	11	86,5	1	1	-20,7	7	12	66,2	32	33	1,7	701	283	-59,6	733	315	-57,0
Abril	1	23	1.508	0,2	13	8.287,5	2	36	2.190	95	48	-50,0	750	708	-5,5	845	756	-10,5
Mayo	1	1	1	-	1	-	1	2	80,6	34	12	-63,8	618	553	-10,6	652	565	-13,3
Junio	0	6	1.697	0,1	6	6.266,7	0,4	11	2.700	18	14	-24,6	807	430	-46,7	825	444	-46,2
Julio	13			-			13	-		45	-		731	-		777	-	
Agosto	11			-			11	-		25	-		709	-		735	-	
Septiembre	47			13			60	-		61	-		791	-		852	-	
Octubre	10			2			12	-		106	-		509	-		614	-	
Noviembre	13			2			15	-		57	-		578	-		634	-	
Diciembre	13			2			15	-		44	-		485	-		529	-	
Total a Junio	103	55	-46,4	19	24	27,5	122	79	-35,0	369	182	-50,7	3.947	3.073	-22,1	4.316	3.255	-24,6

* OTROS VINOS: incluye vinos espumosos, especiales, frisantes, gasificados, cóctel de vino y vino riual. No incluye espumosos frutados con pulpas sin determinar color

** TOTAL POR COLOR: no incluye vinos "sin determinar color"

MERCADO INTERNO DE VINOS POR TIPO DE VINO Y COLOR
SALTA - En hectólitros
COMPARATIVO MENSUAL 2022-2023 - Datos Provisorios

Mes	SIN MENCION VARIETAL									VARIETAL								
	BLANCO			COLOR			TOTAL			BLANCO			COLOR			TOTAL		
	2022	2023	Var% 23/22	2022	2023	Var% 23/22	2022	2023	Var% 23/22	2022	2023	Var% 23/22	2022	2023	Var% 23/22	2022	2023	Var% 23/22
Enero	3.508	2.449	-30,2	1.587	1.450	-8,7	5.095	3.899	-23,5	1.208	1.533	26,9	2.906	2.238	-23,0	4.115	3.771	-8,3
Febrero	2.383	1.615	-32,2	2.208	1.839	-16,7	4.592	3.455	-24,8	1.937	2.891	49,3	2.040	2.563	25,6	3.977	5.454	37,1
Marzo	2.224	2.339	5,2	757	2.419	219,8	2.980	4.758	59,7	4.449	1.628	-63,4	5.530	5.178	-6,4	9.979	6.807	-31,8
Abril	870	3.601	313,8	1.494	2.099	40,5	2.364	5.700	141,1	2.862	1.681	-41,3	6.529	3.203	-50,9	9.391	4.884	-48,0
Mayo	898	2.158	140,3	1.832	1.622	-11,5	2.731	3.780	38,4	4.076	2.358	-42,2	4.894	4.193	-14,3	8.970	6.551	-27,0
Junio	1.212	1.456	20,1	1.944	2.118	9,0	3.156	3.574	13,2	1.663	2.131	28,1	4.604	3.174	-31,1	6.267	5.305	-15,4
Julio	1.060			2.617			3.677	-		4.144			7.037			11.181	-	
Agosto	1.420			1.862			3.281	-		6.769			5.933			12.702	-	
Septiembre	2.051			2.252			4.303	-		7.156			5.566			12.722	-	
Octubre	1.238			1.448			2.687	-		5.457			7.647			13.104	-	
Noviembre	1.678			2.431			4.109	-		7.078			6.775			13.854	-	
Diciembre	1.791			2.036			3.827	-		3.906			3.185			7.091	-	
Total a Junio	11.095	13.618	22,7	9.822	11.548	17,6	20.918	25.166	20,3	16.195	12.223	-24,5	26.503	20.550	-22,5	42.699	32.773	-23,2

Mes	OTROS VINOS*									TOTAL POR COLOR**								
	BLANCO			COLOR			TOTAL			BLANCO			COLOR			TOTAL		
	2022	2023	Var% 23/22	2022	2023	Var% 23/22	2022	2023	Var% 23/22	2022	2023	Var% 23/22	2022	2023	Var% 23/22	2022	2023	Var% 23/22
Enero	13	24	84,5	0,1	2	1.672,7	13,1	25,9	97,9	4.729	4.006	-15,3	4.494	3.690	-17,9	9.223	7.697	-16,6
Febrero	19	29	50,9	0,1	-	-	19,2	28,8	50,5	4.340	4.536	4,5	4.248	4.402	3,6	8.588	8.938	4,1
Marzo	0	13	4.892,6	0,1	-	-	0,3	13,5	3.985	6.673	3.981	-40,3	6.286	7.598	20,9	12.960	11.579	-10,7
Abril	10	2	-77,6	0,1	-	-	10	-	-	3.742	5.284	41,2	8.023	5.302	-33,9	11.765	10.586	-10,0
Mayo	4	0,1	-97,6	0,9	-	-	5	0,1	-98,0	4.978	4.516	-9,3	6.727	5.815	-13,6	11.705	10.331	-11,7
Junio	3	12	278,8	0,01	4	43.100	3	16	411,8	2.878	3.599	25,0	6.548	5.296	-19,1	9.426	8.895	-5,6
Julio	0,1			0,1			0,2	-		5.205	-		9.654	-		14.859	-	
Agosto	-			0,1			0,1	-		8.189	-		7.795	-		15.983	-	
Septiembre	16,6			1			18	-		9.224	-		7.819	-		17.043	-	
Octubre	41			4			45	-		6.736	-		9.100	-		15.836	-	
Noviembre	17			6,2			24	-		8.774	-		9.213	-		17.986	-	
Diciembre	69			0,2			69	-		5.766	-		5.222	-		10.988	-	
Total a Junio	49	81	64,4	1	6	426,9	50	85	68,7	27.340	25.922	-5,2	36.327	32.103	-11,6	63.666	58.025	-8,9

* OTROS VINOS: incluye vinos espumosos, especiales, frisantes, gasificados, cóctel de vino y vino riuial. No incluye espumosos frutados con pulpas sin determinar color

** TOTAL POR COLOR: no incluye vinos "sin determinar color"

MERCADO INTERNO DE VINOS POR TIPO DE VINO Y COLOR
NEUQUÉN - En hectólitros
COMPARATIVO MENSUAL 2022-2023 - Datos Provisorios

Mes	SIN MENCION VARIETAL									VARIETAL								
	BLANCO			COLOR			TOTAL			BLANCO			COLOR			TOTAL		
	2022	2023	Var% 23/22	2022	2023	Var% 23/22	2022	2023	Var% 23/22	2022	2023	Var% 23/22	2022	2023	Var% 23/22	2022	2023	Var% 23/22
Enero	-	-	-	-	1.105	-	-	1.105	-	208	81	-61,3	2.240	1.904	-15,0	2.448	1.985	-18,9
Febrero	-	-	-	-	919	-	-	919	-	233	57	-75,6	1.540	1.802	17,0	1.773	1.859	4,8
Marzo	-	-	-	45	1.377	2.960,0	45	1.377	2.960	610	140	-77,1	2.999	1.416	-52,8	3.610	1.556	-56,9
Abril	18	80	336,5	470	536	14,0	488	616	26,1	381	175	-53,9	3.371	2.350	-30,3	3.752	2.525	-32,7
Mayo	250	-	-	-	692	-	250	692	176,9	184	82	-55,5	2.585	2.562	-0,9	2.770	2.644	-4,5
Junio	369	20	-95	5	1.176	23.415	374	1.196	220,2	100	170	70,3	2.842	2.651	-6,7	2.941	2.821	-4,1
Julio	-	-	-	-	-	-	-	-	-	613	-	-	3.107	-	-	3.720	-	-
Agosto	-	-	-	-	-	-	-	-	-	182	-	-	4.242	-	-	4.424	-	-
Septiembre	190	-	-	1.255	-	-	1.445	-	-	41	-	-	2.459	-	-	2.500	-	-
Octubre	-	-	-	720	-	-	720	-	-	228	-	-	3.833	-	-	4.062	-	-
Noviembre	-	-	-	-	-	-	-	-	-	331	-	-	3.275	-	-	3.606	-	-
Diciembre	208	-	-	376	-	-	584	-	-	183	-	-	2.683	-	-	2.866	-	-
Total a Junio	637	100	-84,3	520	5.805	1.016,3	1.157	5.905	410,5	1.716	704	-59,0	15.577	12.685	-18,6	17.293	13.390	-22,6

Mes	OTROS VINOS*									TOTAL POR COLOR**								
	BLANCO			COLOR			TOTAL			BLANCO			COLOR			TOTAL		
	2022	2023	Var% 23/22	2022	2023	Var% 23/22	2022	2023	Var% 23/22	2022	2023	Var% 23/22	2022	2023	Var% 23/22	2022	2023	Var% 23/22
Enero	27	326	1.097,1	28	206	636,2	55	532	863,8	236	407	72,8	2.268	3.215	41,8	2.503	3.622	44,7
Febrero	211	46	-78,1	10	29	192,9	221	75	-66,0	444	103	-76,8	1.550	2.750	77,4	1.994	2.853	43,1
Marzo	90	30	-66,5	45	103	127,2	135	133	-1,4	700	170	-75,7	3.090	2.897	-6,2	3.790	3.066	-19,1
Abril	22	200	810,9	23	33	41,6	45	233	415,7	421	455	8,2	3.864	2.918	-24,5	4.285	3.373	-21,3
Mayo	683	131	-80,9	58	7	-88,5	742	138	-81,5	1.118	213	-81,0	2.643	3.261	23,4	3.761	3.474	-7,6
Junio	337	409	21,2	8	66	708,4	346	475	37,6	806	599	-25,7	2.855	3.894	36,4	3.661	4.493	22,7
Julio	566	-	-	123	-	-	689	-	-	1.179	-	-	3.229	-	-	4.408	-	-
Agosto	240	-	-	135	-	-	375	-	-	422	-	-	4.377	-	-	4.799	-	-
Septiembre	1.090	-	-	202	-	-	1.293	-	-	1.321	-	-	3.917	-	-	5.238	-	-
Octubre	770	-	-	142	-	-	912	-	-	998	-	-	4.695	-	-	5.694	-	-
Noviembre	619	-	-	34	-	-	653	-	-	950	-	-	3.309	-	-	4.259	-	-
Diciembre	459	-	-	105	-	-	565	-	-	850	-	-	3.164	-	-	4.014	-	-
Total a Junio	1.371	1.142	-16,6	173	444	157,0	1.543	1.586	2,8	3.724	1.947	-47,7	16.270	18.934	16,4	19.993	20.881	4,4

* OTROS VINOS: incluye vinos espumosos, especiales, frisantes, gasificados, cóctel de vino y vino riual. No incluye espumosos frutados con pulpas sin determinar color

** TOTAL POR COLOR: no incluye vinos "sin determinar color"

MERCADO INTERNO DE VINOS POR TIPO DE VINO Y COLOR
RÍO NEGRO - En hectólitros
COMPARATIVO MENSUAL 2022-2023 - Datos Provisorios

Mes	SIN MENCION VARIETAL									VARIETAL								
	BLANCO			COLOR			TOTAL			BLANCO			COLOR			TOTAL		
	2022	2023	Var% 23/22	2022	2023	Var% 23/22	2022	2023	Var% 23/22	2022	2023	Var% 23/22	2022	2023	Var% 23/22	2022	2023	Var% 23/22
Enero	163	31	-80,9	447	211	-52,7	609	242	-60,3	24	50	103,2	422	746	77,0	446	796	78,4
Febrero	59	76	29,8	410	253	-38,4	469	329	-29,8	67	23	-66,3	524	588	12,2	592	611	3,2
Marzo	106	75	-29,1	468	257	-45,0	573	332	-42,1	133	68	-48,3	939	634	-32,5	1.072	703	-34,4
Abril	84	119	42,4	307	310	0,8	391	429	9,7	115	78	-32,0	879	682	-22,4	994	760	-23,5
Mayo	59	97	64,1	202	146	-27,5	260	243	-6,8	110	47	-57,3	702	585	-16,7	812	632	-22,2
Junio	146	78	-46,2	442	239	-45,8	588	318	-45,9	83	125	51,3	686	702	2,3	769	827	7,5
Julio	93			409			502	-		105			690			795	-	
Agosto	145			443			588	-		114			810			925	-	
Septiembre	108			523			631	-		70			641			711	-	
Octubre	131			522			653	-		65			844			909	-	
Noviembre	123			458			581	-		142			720			862	-	
Diciembre	99			490			589	-		56			729			785	-	
Total a Junio	615	476	-22,6	2.275	1.416	-37,7	2.891	1.893	-34,5	532	391	-26,5	4.153	3.938	-5,2	4.685	4.329	-7,6

Mes	OTROS VINOS*									TOTAL POR COLOR**								
	BLANCO			COLOR			TOTAL			BLANCO			COLOR			TOTAL		
	2022	2023	Var% 23/22	2022	2023	Var% 23/22	2022	2023	Var% 23/22	2022	2023	Var% 23/22	2022	2023	Var% 23/22	2022	2023	Var% 23/22
Enero	1	34	3.427,1	-	13	-	1	47	4.806,3	188	115	-39,1	868	971	11,8	1.057	1.085	2,7
Febrero	6	3	-56,6	-	-	-	6	3	-56,6	132	102	-23,2	934	841	-10,0	1.067	943	-11,6
Marzo	34	1	-97,6	12	-	-	46	1	-98,2	272	144	-47,0	1.419	891	-37,2	1.691	1.035	-38,8
Abril	19	1	-93,8	0,4	6	1.423,1	19	7	-62,8	217	198	-8,7	1.187	998	-15,9	1.404	1.196	-14,8
Mayo	-	3	-	-	-	-	-	3	-	169	147	-13,0	904	731	-19,1	1.072	878	-18,1
Junio	40	2	-94,0	-	-	-	40	2	-94,0	268	206	-23,2	1.128	941	-16,6	1.396	1.147	-17,8
Julio	11			0,5			11	-		209	-		1.100	-		1.309	-	
Agosto	2,0			0,3			2	-		261	-		1.253	-		1.514	-	
Septiembre	2			-			2	-		180	-		1.164	-		1.344	-	
Octubre	0			-			0	-		196	-		1.366	-		1.562	-	
Noviembre	6			2			8	-		272	-		1.179	-		1.451	-	
Diciembre	18			3			20	-		173	-		1.221	-		1.394	-	
Total a Junio	99	44	-55,7	12	19	54,8	112	63	-43,5	1.247	911	-26,9	6.441	5.373	-16,6	7.687	6.285	-18,2

* OTROS VINOS: incluye vinos espumosos, especiales, frisantes, gasificados, cóctel de vino y vino riual. No incluye espumosos frutados con pulpas sin determinar color

** TOTAL POR COLOR: no incluye vinos "sin determinar color"

MERCADO INTERNO DE VINOS POR TIPO DE VINO Y COLOR
CATAMARCA - En hectólitros
COMPARATIVO MENSUAL 2022-2023 - Datos Provisorios

Mes	SIN MENCION VARIETAL									VARIETAL								
	BLANCO			COLOR			TOTAL			BLANCO			COLOR			TOTAL		
	2022	2023	Var% 23/22	2022	2023	Var% 23/22	2022	2023	Var% 23/22	2022	2023	Var% 23/22	2022	2023	Var% 23/22	2022	2023	Var% 23/22
Enero	56	1	-98,6	209	55	-73,9	265	55	-79,1	54	16	-70	182	58	-68,1	236	74	-68,5
Febrero	7	4	-50,6	184	-	-	191	4	-98,2	5	5	-1,5	107	23	-79,0	112	27	-75,7
Marzo	51	1	-98,2	251	-	-	301	1	-99,7	43	1	-97,9	304	80	-73,6	347	81	-76,6
Abril	5	-	-	94	3	-97,2	99	3	-97,4	3	5	87,3	185	214	15,8	188	219	16,8
Mayo	-	-	-	130	54	-58,9	130	54	-58,9	7	19	174,7	280	148	-47,2	287	167	-41,9
Junio	-	-	-	222	-	-	222	-	-	27	4	-85,5	429	127	-70,3	456	131	-71,2
Julio	10	-	-	226	-	-	236	-	-	2	-	-	476	-	-	478	-	-
Agosto	4	-	-	273	-	-	276	-	-	24	-	-	274	-	-	297	-	-
Septiembre	4	-	-	279	-	-	283	-	-	49	-	-	383	-	-	433	-	-
Octubre	103	-	-	247	-	-	350	-	-	14	-	-	171	-	-	186	-	-
Noviembre	13	-	-	201	-	-	214	-	-	19	-	-	175	-	-	194	-	-
Diciembre	12	-	-	4	-	-	16	-	-	17	-	-	125	-	-	142	-	-
Total a Junio	119	5	-95,6	1.089	111	-89,8	1.208	116	-90,4	138	49	-64,3	1.487	650	-56,3	1.625	700	-56,9

Mes	OTROS VINOS*									TOTAL POR COLOR**								
	BLANCO			COLOR			TOTAL			BLANCO			COLOR			TOTAL		
	2022	2023	Var% 23/22	2022	2023	Var% 23/22	2022	2023	Var% 23/22	2022	2023	Var% 23/22	2022	2023	Var% 23/22	2022	2023	Var% 23/22
Enero	5	1	-83,3	-	-	-	5	1	-83,3	116	18	-84,5	391	113	-71,2	507	131	-74,2
Febrero	2	0,2	-84,7	-	-	-	2	-	-	13	8	-37,4	291	23	-92,3	305	31	-89,9
Marzo	1	-	-	-	-	-	1	-	-	94	2	-98,1	555	80	-85,5	649	82	-87,3
Abril	0,4	0,7	54,8	-	-	-	0,4	0,7	54,8	8	6	-32,8	279	217	-22,2	287	223	-22,5
Mayo	0,3	0,3	36,0	-	-	-	0,3	0,3	36,0	7	19	169,8	410	201	-50,9	417	220	-47,2
Junio	1	-	-	-	-	-	1	-	-	28	4	-85,9	650	127	-80,4	678	131	-80,6
Julio	1	-	-	-	-	-	1	-	-	13	-	-	702	-	-	715	-	-
Agosto	1	-	-	-	-	-	1	-	-	28	-	-	546	-	-	574	-	-
Septiembre	1	-	-	-	-	-	1	-	-	54	-	-	663	-	-	717	-	-
Octubre	-	-	-	-	-	-	-	-	-	117	-	-	418	-	-	536	-	-
Noviembre	0,1	-	-	-	-	-	0,1	-	-	32	-	-	376	-	-	409	-	-
Diciembre	0,2	-	-	-	-	-	0,2	-	-	29	-	-	129	-	-	158	-	-
Total a Junio	9	2	-76,2	-	-	-	9	2	-78,9	266	57	-78,7	2.576	761	-70,5	2.843	818	-71,2

* OTROS VINOS: incluye vinos espumosos, especiales, frisantes, gasificados, cóctel de vino y vino riual. No incluye espumosos frutados con pulpas sin determinar color

** TOTAL POR COLOR: no incluye vinos "sin determinar color"

MERCADO INTERNO DE VINOS POR TIPO DE VINO Y COLOR
OTRAS PROVINCIAS* - En hectólitros**
COMPARATIVO MENSUAL 2022-2023 - Datos Provisorios

Mes	SIN MENCION VARIETAL									VARIETAL								
	BLANCO			COLOR			TOTAL			BLANCO			COLOR			TOTAL		
	2022	2023	Var% 23/22	2022	2023	Var% 23/22	2022	2023	Var% 23/22	2022	2023	Var% 23/22	2022	2023	Var% 23/22	2022	2023	Var% 23/22
Enero	120	30	-74,7	714	788	10,3	835	818	-2,0	43	44	2,1	388	309	-20,37	431	353	-18,1
Febrero	162	124	-23,9	619	722	16,5	782	845	8,1	22	16	-27,4	409	244	-40,4	431	260	-39,7
Marzo	254	119	-53,1	755	431	-43,0	1.010	550	-45,5	295	99	-66,4	585	531	-9,4	880	629	-28,5
Abril	110	47	-57,4	175	497	184,7	285	545	90,9	74	8	-89,1	378	337	-11,0	452	345	-23,8
Mayo	158	102	-35,4	220	643	191,8	378	745	97,0	28	136	381,3	394	223	-43,3	422	359	-14,9
Junio	119	51	-57,4	472	134	-71,7	592	185	-68,8	35	23	-34,3	191	298	55,5	226	320	41,8
Julio	117			731			847	-		58			508			566	-	
Agosto	173			558			731	-		185			350			535	-	
Septiembre	514			1.031			1.546	-		129			531			659	-	
Octubre	59			12			72	-		51			1.274			1.325	-	
Noviembre	203			808			1.011	-		61			206			267	-	
Diciembre	99			855			954	-		50			309			359	-	
Total a Junio	924	473	-48,8	2.957	3.215	8,7	3.881	3.688	-5,0	496	325	-34,4	2.346	1.941	-17,3	2.842	2.266	-20,3

Mes	OTROS VINOS*									TOTAL POR COLOR**								
	BLANCO			COLOR			TOTAL			BLANCO			COLOR			TOTAL		
	2022	2023	Var% 23/22	2022	2023	Var% 23/22	2022	2023	Var% 23/22	2022	2023	Var% 23/22	2022	2023	Var% 23/22	2022	2023	Var% 23/22
Enero	13	2	-87,8	0,2	0,3	28,6	13	2	-85,9	176	76	-56,9	1.103	1.097	-0,5	1.279	1.173	-8,3
Febrero	2	0,1	-96,0	1	0,1	-91,5	3	0,2	-95,0	186	139	-25,2	1.029	966	-6,2	1.216	1.105	-9,1
Marzo	91	31	-65,6	0,1	0,3	211,1	91	32	-65,3	640	249	-61,0	1.341	962	-28,3	1.981	1.211	-38,9
Abril	18	14	-23,0	0,5	8	1.462,5	19	21	15,4	202	69	-65,9	553	842	52,0	756	911	20,5
Mayo	13	0,1	-98,9	1	0,2	-75,0	14	0,3	-97,8	199	238	19,4	615	866	40,9	814	1.104	35,6
Junio	0,2	0,5	172,2	-	0,3	-	0,2	1	311,1	154	74	-51,9	664	432	-34,9	818	506	-38,1
Julio	0,4			1			1	-		176	-		1.239	-		1.415	-	
Agosto	5			0,0			5	-		362	-		908	-		1.270	-	
Septiembre	0,2			1			1	-		643	-		1.563	-		2.206	-	
Octubre	1			0,2			1	-		111	-		1.287	-		1.398	-	
Noviembre	10			0,1			10	-		274	-		1.014	-		1.288	-	
Diciembre	34			5			39	-		183	-		1.169	-		1.352	-	
Total a Junio	137	48	-65,4	2	9	300,0	139	56	-59,8	1.558	846	-45,7	5.305	5.164	-2,7	6.863	6.010	-12,4

* OTROS VINOS: incluye vinos espumosos, especiales, frisantes, gasificados, cóctel de vino y vino riuial. No incluye espumosos frutados con pulpas sin determinar color

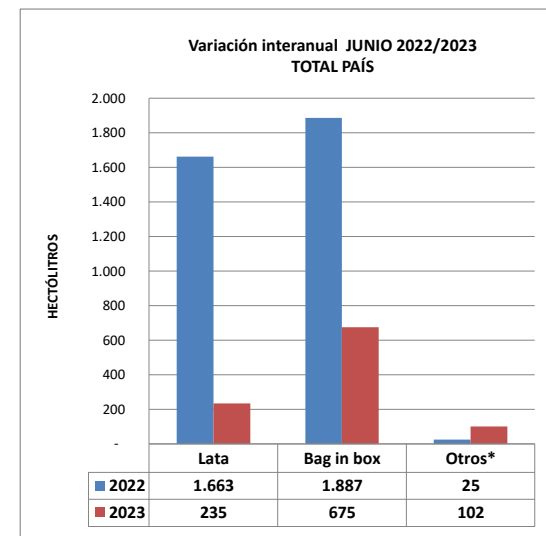
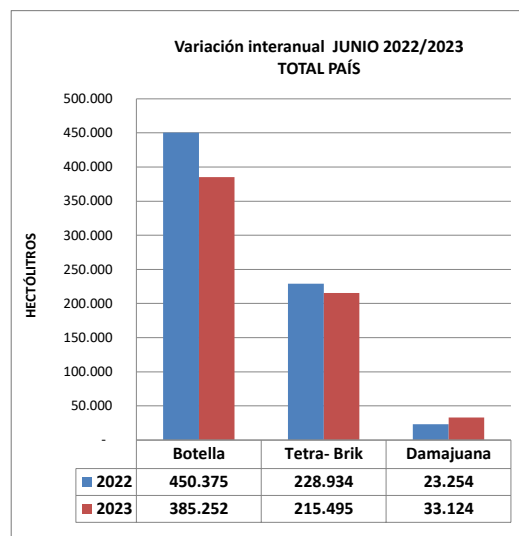
** TOTAL POR COLOR: no incluye vinos "sin determinar color"

*** OTRAS PROVINCIAS: incluye las provincias de Bs As, La Pampa, Tucumán, Jujuy, Entre Ríos y San Luis

MERCADO INTERNO DE VINOS FRACCIONADO POR TIPO DE ENVASE - POR PROVINCIAS

AÑO 2023 MENSUAL - En hectólitros - Datos Provisorios

T O T A L	MESES	FRACCIONADO EN BODEGAS						TOTAL
		Botella	Tetra- Brik	Damajuana	Lata	Bag in box	Otros*	
	Enero	325.705	202.645	20.226	1.675	851	269	551.372
	Febrero	296.534	172.849	21.117	512	3.076	270	494.358
	Marzo	333.782	212.372	20.109	884	4.939	117	572.204
	Abril	340.156	242.319	19.479	1.680	3.210	35	606.878
	Mayo	384.589	205.710	29.469	17	3.806	237	623.829
	Junio	385.252	215.495	33.124	235	675	102	634.883
	Julio	-	-	-	-	-	-	-
	Agosto	-	-	-	-	-	-	-
	Septiembre	-	-	-	-	-	-	-
	Octubre	-	-	-	-	-	-	-
	Noviembre	-	-	-	-	-	-	-
	Diciembre	-	-	-	-	-	-	-
	TOTAL	2.066.018	1.251.390	143.524	5.005	16.556	1.030	3.483.524



M E N D O Z A	MESES	FRACCIONADO EN BODEGAS						TOTAL
		Botellas	Tetra- Brik	Damajuanas	Lata	Bag in box	Otros*	
	Enero	303.326	145.266	16.731	1.658	53	258	467.292
	Febrero	273.404	127.963	17.521	506	118	250	419.763
	Marzo	307.852	151.277	16.156	860	116	117	476.378
	Abril	307.938	140.356	15.537	1.669	81	32	465.613
	Mayo	350.779	153.568	16.218	-	190	217	520.973
	Junio	349.932	152.744	13.126	201	47	62	516.112
	Julio	-	-	-	-	-	-	-
	Agosto	-	-	-	-	-	-	-
	Septiembre	-	-	-	-	-	-	-
	Octubre	-	-	-	-	-	-	-
	Noviembre	-	-	-	-	-	-	-
	Diciembre	-	-	-	-	-	-	-
	TOTAL	1.893.231	871.174	95.290	4.895	605	937	2.866.132

S A N J U A N	MESES	FRACCIONADO EN BODEGAS						TOTAL
		Botellas	Tetra- Brik	Damajuanas	Lata	Bag in box	Otros*	
	Enero	11.124	42.497	1.084	-	794	-	55.500
	Febrero	10.579	33.915	865	-	2.955	18	48.331
	Marzo	10.887	47.488	1.079	-	4.798	-	64.252
	Abril	11.553	91.510	1.153	-	3.126	-	107.342
	Mayo	18.556	50.209	921	-	3.611	20	73.316
	Junio	19.819	61.704	933	-	625	40	83.121
	Julio	-	-	-	-	-	-	-
	Agosto	-	-	-	-	-	-	-
	Septiembre	-	-	-	-	-	-	-
	Octubre	-	-	-	-	-	-	-
	Noviembre	-	-	-	-	-	-	-
	Diciembre	-	-	-	-	-	-	-
	TOTAL	82.518	327.323	6.035	-	15.908	78	431.862

(*) Incluye: Bidón, Sachet y Acero Inoxidable.

MERCADO INTERNO DE VINOS FRACCIONADO POR TIPO DE ENVASE - POR PROVINCIAS
AÑO 2023 MENSUAL - En hectólitros - Datos Provisorios

	MESES	FRACCIONADO EN BODEGAS						TOTAL
		Botellas	Tetra- Brik	Damajuanas	Lata	Bag in box	Otros*	
L A R I O J A	Enero	1.554	12.582	151	-	-	-	14.287
	Febrero	1.892	9.671	242	-	-	-	11.806
	Marzo	2.978	11.162	144	-	-	-	14.284
	Abril	9.589	7.078	211	-	-	-	16.878
	Mayo	2.995	-	9.972	-	-	-	12.967
	Junio	3.106	-	16.929	-	-	-	20.035
	Julio							-
	Agosto							-
	Septiembre							-
	Octubre							-
	Noviembre							-
	Diciembre							-
TOTAL		22.115	40.493	27.649	-	-	-	90.257

	MESES	FRACCIONADO EN BODEGAS						TOTAL
		Botellas	Tetra- Brik	Damajuanas	Lata	Bag in box	Otros*	
S A L T A	Enero	3.689	2.300	1.708	-	-	-	7.697
	Febrero	5.744	1.300	1.894	-	-	-	8.938
	Marzo	6.977	2.445	2.157	-	-	-	11.579
	Abril	5.311	3.375	1.899	-	-	-	10.586
	Mayo	6.484	1.933	1.914	-	-	-	10.331
	Junio	6.058	1.047	1.790	-	-	-	8.895
	Julio							-
	Agosto							-
	Septiembre							-
	Octubre							-
	Noviembre							-
	Diciembre							-
TOTAL		34.264	12.400	11.361	-	-	-	58.025

	MESES	FRACCIONADO EN BODEGAS						TOTAL
		Botellas	Tetra- Brik	Damajuanas	Lata	Bag in box	Otros*	
N E U Q U É N	Enero	3.622	-	-	-	-	-	3.622
	Febrero	2.853	-	-	-	-	-	2.853
	Marzo	3.066	-	-	-	-	-	3.066
	Abril	3.373	-	-	-	-	-	3.373
	Mayo	3.474	-	-	-	-	-	3.474
	Junio	4.493	-	-	-	-	-	4.493
	Julio							-
	Agosto							-
	Septiembre							-
	Octubre							-
	Noviembre							-
	Diciembre							-
TOTAL		20.881	-	-	-	-	-	20.881

	MESES	FRACCIONADO EN BODEGAS						TOTAL
		Botellas	Tetra- Brik	Damajuanas	Lata	Bag in box	Otros*	
C Ó R D O B A	Enero	583	-	-	-	3	-	587
	Febrero	585	-	-	-	2	-	588
	Marzo	314	-	-	-	1	-	315
	Abril	756	-	-	-	0,3	-	756
	Mayo	561	-	-	-	4	-	565
	Junio	442	-	-	-	2	-	444
	Julio							-
	Agosto							-
	Septiembre							-
	Octubre							-
	Noviembre							-
	Diciembre							-
TOTAL		3.241	-	-	-	13	-	3.255

(*) Incluye: Bidón, Sachet y Acero Inoxidable.

MERCADO INTERNO DE VINOS - FRACCIONADO POR TIPO DE ENVASE - POR PROVINCIAS
AÑO 2023 MENSUAL - En hectólitros - Datos Provisorios

	MESES	FRACCIONADO EN BODEGAS						TOTAL
		Botellas	Tetra- Brik	Damajuanas	Lata	Bag in box	Otros*	
R Í O N E G R O	Enero	772	-	302	-	-	12	1.085
	Febrero	619	-	323	-	-	1	943
	Marzo	692	-	343	-	-	-	1.035
	Abril	711	-	483	-	-	2	1.196
	Mayo	682	-	196	-	-	-	878
	Junio	813	-	334	-	-	-	1.147
	Julio							-
	Agosto							-
	Septiembre							-
	Octubre							-
	Noviembre							-
	Diciembre							-
TOTAL		4.290	-	1.980	-	-	15	6.285

	MESES	FRACCIONADO EN BODEGAS						TOTAL
		Botellas	Tetra- Brik	Damajuanas	Lata	Bag in box	Otros*	
C A T A M A R C A	Enero	72	-	59	-	-	-	131
	Febrero	31	-	-	-	-	-	31
	Marzo	59	-	23	-	-	-	82
	Abril	153	-	70	-	-	-	223
	Mayo	169	-	52	-	-	-	220
	Junio	119	-	13	-	-	-	131
	Julio							-
	Agosto							-
	Septiembre							-
	Octubre							-
	Noviembre							-
	Diciembre							-
TOTAL		602	-	216	-	-	-	818

	MESES	FRACCIONADO EN BODEGAS						TOTAL
		Botellas	Tetra- Brik	Damajuanas	Lata	Bag in box	Otros*	
B U E N O S A I R E S	Enero	441	-	192	17	-	-	650
	Febrero	565	-	272	5	-	-	842
	Marzo	387	-	207	24	-	-	618
	Abril	435	-	126	11	-	-	572
	Mayo	582	-	197	17	-	-	797
	Junio	3	-	-	34	-	-	37
	Julio							-
	Agosto							-
	Septiembre							-
	Octubre							-
	Noviembre							-
	Diciembre							-
TOTAL		2.412	-	994	110	-	-	3.516

	MESES	FRACCIONADO EN BODEGAS						TOTAL
		Botellas	Tetra- Brik	Damajuanas	Lata	Bag in box	Otros*	
T U C U M Á N	Enero	66	-	-	-	-	-	66
	Febrero	65	-	-	-	-	-	65
	Marzo	56	-	-	-	-	-	56
	Abril	33	-	-	-	-	-	33
	Mayo	156	-	-	-	-	-	156
	Junio	202	-	-	-	-	-	202
	Julio							-
	Agosto							-
	Septiembre							-
	Octubre							-
	Noviembre							-
	Diciembre							-
TOTAL		578	-	-	-	-	-	578

(*) Incluye: Bidón, Sachet y Acero Inoxidable.

MERCADO INTERNO DE VINOS - FRACCIONADO POR TIPO DE ENVASE - POR PROVINCIAS
AÑO 2023 MENSUAL - En hectólitros - Datos Provisorios

	MESES	FRACCIONADO EN BODEGAS						TOTAL
		Botellas	Tetra- Brik	Damajuanas	Lata	Bag in box	Otros*	
L A P A M P A	Enero	64	-	-	-	-	-	64
	Febrero	56	-	-	-	-	-	56
	Marzo	234	-	-	-	-	-	234
	Abril	103	-	-	-	-	-	103
	Mayo	67	-	-	-	-	-	67
	Junio	11	-	-	-	-	-	11
	Julio	-	-	-	-	-	-	-
	Agosto	-	-	-	-	-	-	-
	Septiembre	-	-	-	-	-	-	-
	Octubre	-	-	-	-	-	-	-
	Noviembre	-	-	-	-	-	-	-
	Diciembre	-	-	-	-	-	-	-
TOTAL		535	-	-	-	-	-	535

	MESES	FRACCIONADO EN BODEGAS						TOTAL
		Botellas	Tetra- Brik	Damajuanas	Lata	Bag in box	Otros*	
S A N L U I S	Enero	43	-	-	-	1	-	44
	Febrero	50	-	-	-	1	-	51
	Marzo	136	-	-	-	23	-	159
	Abril	72	-	-	-	3	-	75
	Mayo	25	-	-	-	1	-	26
	Junio	149	-	-	-	1	-	150
	Julio	-	-	-	-	-	-	-
	Agosto	-	-	-	-	-	-	-
	Septiembre	-	-	-	-	-	-	-
	Octubre	-	-	-	-	-	-	-
	Noviembre	-	-	-	-	-	-	-
	Diciembre	-	-	-	-	-	-	-
TOTAL		475	-	-	-	30	-	504

	MESES	FRACCIONADO EN BODEGAS						TOTAL
		Botellas	Tetra- Brik	Damajuanas	Lata	Bag in box	Otros*	
E N T R E R Í O S	Enero	112	-	-	-	-	-	112
	Febrero	56	-	-	-	-	-	56
	Marzo	82	-	-	-	-	-	82
	Abril	69	-	-	-	-	-	69
	Mayo	32	-	-	-	-	-	32
	Junio	63	-	-	-	-	-	63
	Julio	-	-	-	-	-	-	-
	Agosto	-	-	-	-	-	-	-
	Septiembre	-	-	-	-	-	-	-
	Octubre	-	-	-	-	-	-	-
	Noviembre	-	-	-	-	-	-	-
	Diciembre	-	-	-	-	-	-	-
TOTAL		415	-	-	-	-	-	415

	MESES	FRACCIONADO EN BODEGAS						TOTAL
		Botellas	Tetra- Brik	Damajuanas	Lata	Bag in box	Otros*	
J U J U Y	Enero	218	-	-	-	-	-	218
	Febrero	27	-	-	-	-	-	27
	Marzo	31,7	-	-	-	-	-	31,7
	Abril	52	-	-	-	-	-	52
	Mayo	20	-	-	-	-	-	20
	Junio	37	-	-	-	-	-	37
	Julio	-	-	-	-	-	-	-
	Agosto	-	-	-	-	-	-	-
	Septiembre	-	-	-	-	-	-	-
	Octubre	-	-	-	-	-	-	-
	Noviembre	-	-	-	-	-	-	-
	Diciembre	-	-	-	-	-	-	-
TOTAL		386	-	-	-	-	-	386

	MESES	FRACCIONADO EN BODEGAS						TOTAL
		Botellas	Tetra- Brik	Damajuanas	Lata	Bag in box	Otros*	
C H U B U T	Enero	20	-	-	-	-	-	20
	Febrero	9	-	-	-	-	-	9
	Marzo	30	-	-	-	-	-	30
	Abril	6	-	-	-	-	-	6,5
	Mayo	6	-	-	-	-	-	6
	Junio	5	-	-	-	-	-	5
	Julio	-	-	-	-	-	-	-
	Agosto	-	-	-	-	-	-	-
	Septiembre	-	-	-	-	-	-	-
	Octubre	-	-	-	-	-	-	-
	Noviembre	-	-	-	-	-	-	-
	Diciembre	-	-	-	-	-	-	-
TOTAL		76	-	-	-	-	-	76

	MESES	FRACCIONADO EN BODEGAS						TOTAL
		Botellas	Tetra- Brik	Damajuanas	Lata	Bag in box	Otros*	
M I S I O N E S	Enero	-	-	-	-	-	-	-
	Febrero	-	-	-	-	-	-	-
	Marzo	-	-	-	-	-	-	-
	Abril	-	-	-	-	-	-	-
	Mayo	-	-	-	-	-	-	-
	Junio	-	-	-	-	-	-	-
	Julio	-	-	-	-	-	-	-
	Agosto	-	-	-	-	-	-	-
	Septiembre	-	-	-	-	-	-	-
	Octubre	-	-	-	-	-	-	-
	Noviembre	-	-	-	-	-	-	-
	Diciembre	-	-	-	-	-	-	-
TOTAL		-	-	-	-	-	-	-

(*) Incluye: Bidón, Sachet y Acero Inoxidable.

MERCADO INTERNO DE VINOS - JUNIO 2023 - Datos provisorios
Según tipo de vino, color y modalidad de envío - TOTAL PAIS - En hectólitros

	TIPO DE VINO	COLOR	BOTELLA	TETRA-BRIK	DAMAJUANA	LATA	BAG IN BOX	OTROS*	TOTAL
T O T A L P A í S	VINO	BLANCO	26.343	54.906	4.646	-	3	-	85.897
		COLOR	157.912	154.710	17.139	-	12,9	0,9	329.774
	Total VINO		184.254	209.616	21.784	-	15	0,9	415.671
	REGIONAL	BLANCO	151,1	42	209	-	-	-	403
		COLOR	506	-	7.534	-	-	-	8.040
	Total REGIONAL		657	42	7.743	-	-	-	8.443
	DULCE NATURAL	BLANCO	1.166	-	-	-	-	-	1.166
		COLOR	760	-	-	-	-	-	760
	Total DULCE NATURAL		1.927	-	-	-	-	-	1.927
	VARIETAL	BLANCO	21.002	-	364	-	-	-	21.366
		COLOR	143.668	5.836	3.153	35	659	12	153.364
	Total VARIETAL		164.670	5.836	3.518	35	659	12	174.730
	DULCE NATURAL VARIETAL	BLANCO	4.446	-	-	-	-	-	4.446
		COLOR	569	-	-	-	-	-	569
	Total DULCE NATURAL VARIETAL		5.015	-	-	-	-	-	5.015
	ESPECIAL "A"	BLANCO	-	-	-	-	-	-	-
		COLOR	-	-	-	-	-	-	-
	Total ESPECIAL "A"		-	-	-	-	-	-	-
	ESPECIAL "B"	BLANCO	50	-	25	-	-	-	75
		COLOR	56	-	24	-	-	-	80,0
	Total ESPECIAL "B"		106	-	49	-	-	-	155
	ESPECIAL "C"	BLANCO	700	-	23	-	-	-	724
		COLOR	550	-	-	-	-	70	620
	Total ESPECIAL "C"		1.250	-	23	-	-	70	1.344
	ESPUMOSO DEMISEC	BLANCO	3.693	-	-	-	-	-	3.693
		COLOR	103	-	-	-	-	-	103
	Total ESPUMOSO DEMI-SEC		3.796	-	-	-	-	-	3.796
	ESPUMOSO DULCE	BLANCO	7.366	-	-	-	-	-	7.366
COLOR		567	-	-	-	-	-	567	
Total ESPUMOSO DULCE		7.933	-	-	-	-	-	7.933	
ESPUMOSO SECO (**)	BLANCO	10.722	-	7	200	-	19	10.948	
	COLOR	3.196	-	-	-	-	-	3.196	
Total ESPUMOSO SECO		13.918	-	7	200	-	19	14.144	
ESPUMOSO FRUTADO (***)	BLANCO	146,0	-	-	-	-	-	146,0	
	COLOR	-	-	-	-	-	-	-	
	CON PULPA	688	-	-	-	-	-	688	
TOTAL ESP. FRUTADO		834	-	-	-	-	-	833,6	
GASIFICADO	BLANCO	-	-	-	-	-	-	-	
	COLOR	-	-	-	-	-	-	-	
Total GASIFICADO		-	-	-	-	-	-	-	
COCTEL DE VINO	BLANCO	24	-	-	-	-	-	24	
	COLOR	191	-	-	-	-	-	191	
Total COCTEL		215	-	-	-	-	-	215	
FRISANTE	BLANCO	-	-	-	-	-	-	-	
	COLOR	30	-	-	-	-	-	30	
Total FRISANTE		30	-	-	-	-	-	30	
ESPUMOSO COMPUESTO	BLANCO	68	-	-	-	-	-	68	
	COLOR	578	-	-	-	-	-	578	
Total ESPUMOSO COMPUESTO		646	-	-	-	-	-	646	
RITUAL	BLANCO	-	-	-	-	-	-	-	
	COLOR	-	-	-	-	-	-	-	
Total RITUAL		-	-	-	-	-	-	-	
PARA COCINAR	BLANCO	-	-	-	-	-	-	-	
	COLOR	-	-	-	-	-	-	-	
Total PARA COCINAR		-	-	-	-	-	-	-	
TOTAL PAIS			385.252	215.495	33.124	235	675	102	634.883

(*)OTROS ENVASES: incluye Bidón, Sachet, Acero Inoxidable.- (**)ESPUMOSO SECO: incluye Nature, Brut Nature, Extra Brut, Brut y Esp. Nat. Seco

(***)Espumoso Frutado con pulpa sin determinar color

MERCADO INTERNO DE VINOS - JUNIO 2023 - Datos provisorios
Según tipo de vino, color y modalidad de envío - PROVINCIA MENDOZA

	TIPO DE VINO	COLOR	BOTELLA	TETRA-BRIK	DAMAJUANA	LATA	BAG IN BOX	OTROS*	TOTAL	
M E N D O Z A	VINO	BLANCO	25.486	46.914	2.188	-	-	-	74.588	
		COLOR	153.511	105.539	8.105	-	13	1	267.170	
	Total VINO	-	178.997	152.454	10.293	-	13	1	341.757	
	REGIONAL	BLANCO	-	-	-	-	-	-	-	
		COLOR	-	-	-	-	-	-	-	
	Total REGIONAL	-	-	-	-	-	-	-	-	
	DULCE NATURAL	BLANCO	831	-	-	-	-	-	-	831
		COLOR	606	-	-	-	-	-	-	606
	Total DULCE NATURAL	-	1.437	-	-	-	-	-	1.437	
	VARIETAL	BLANCO	16.229	-	147	-	-	-	-	16.377
		COLOR	120.837	290	2.628	1	34	12	123.803	
	Total VARIETAL	-	137.067	290	2.776	1	34	12	140.180	
	DULCE NATURAL VARIETAL	BLANCO	4.268	-	-	-	-	-	-	4.268
		COLOR	517	-	-	-	-	-	-	517
	Total DULCE NATURAL VARIETAL	-	4.785	-	-	-	-	-	4.785	
	ESPECIAL "A"	BLANCO	-	-	-	-	-	-	-	
		COLOR	-	-	-	-	-	-	-	
	Total ESPECIAL "A"	-	-	-	-	-	-	-	-	
	ESPECIAL "B"	BLANCO	-	-	4	-	-	-	-	4
		COLOR	56	-	24	-	-	-	-	80
	Total ESPECIAL "B"	-	56	-	27	-	-	-	84	
	ESPECIAL "C"	BLANCO	545	-	23	-	-	-	-	568
		COLOR	300	-	-	-	-	30	-	330
	Total ESPECIAL "C"	-	845	-	23	-	-	30	898	
	ESPUMOSO DEMISEC	BLANCO	3.693	-	-	-	-	-	-	3.693
		COLOR	103	-	-	-	-	-	-	103
	Total ESPUMOSO DEMI-SEC	-	3.796	-	-	-	-	-	3.796	
	ESPUMOSO DULCE	BLANCO	6.929	-	-	-	-	-	-	6.929
COLOR		518	-	-	-	-	-	-	518	
Total ESPUMOSO DULCE	-	7.447	-	-	-	-	-	7.447		
ESPUMOSO SECO (**)	BLANCO	10.608	-	7	200	-	19	10.834		
	COLOR	3.169	-	-	-	-	-	3.169		
Total ESPUMOSO SECO	-	13.777	-	7	200	-	19	14.003		
ESPUMOSO FRUTADO (***)	BLANCO	146	-	-	-	-	-	-	146	
	COLOR	-	-	-	-	-	-	-	-	
	CON PULPA	688	-	-	-	-	-	-	688	
TOTAL ESP. FRUTADO	-	834	-	-	-	-	-	834		
GASIFICADO	BLANCO	-	-	-	-	-	-	-		
	COLOR	-	-	-	-	-	-	-		
Total GASIFICADO	-	-	-	-	-	-	-	-		
COCTEL DE VINO	BLANCO	24	-	-	-	-	-	-	24	
	COLOR	191	-	-	-	-	-	-	191	
Total COCTEL DE VINO	-	215	-	-	-	-	-	215		
FRISANTE NATURAL	BLANCO	-	-	-	-	-	-	-		
	COLOR	30	-	-	-	-	-	-	29,8	
Total FRISANTE NATURAL	-	30	-	-	-	-	-	30		
ESPUMOSO COMPUESTO	BLANCO	68	-	-	-	-	-	-	68	
	COLOR	578	-	-	-	-	-	-	578	
Total ESPUMOSO COMPUESTO	-	646	-	-	-	-	-	646		
RITUAL	BLANCO	-	-	-	-	-	-	-		
	COLOR	-	-	-	-	-	-	-		
Total VINO RITUAL	-	-	-	-	-	-	-	-		
TOTAL MENDOZA		349.932	152.744	13.126	201	47	62	516.112		

(*)OTROS ENVASES: incluye Bidón, Sachet, Acero Inoxidable.- (**)ESPUMOSO SECO: incluye Nature, Brut Nature, Extra Brut, Brut y Esp. Nat. Seco

(***)Espumoso Frutado con pulpa sin determinar color

MERCADO INTERNO DE VINOS - JUNIO 2023 - Datos provisorios
Según tipo de vino, color y modalidad de envío - PROVINCIA SAN JUAN - En hectólitros

	TIPO DE VINO	COLOR	BOTELLA	TETRA-BRIK	DAMAJUANA	LATA	BAG IN BOX	OTROS*	TOTAL	
S A N J U A N	VINO	BLANCO	691	6.987	360	-	3	-	8.041	
		COLOR	2.536	49.171	306	-	-	-	52.013	
	Total VINO	-	3.227	56.158	667	-	3	-	60.054	
	REGIONAL	BLANCO	-	-	-	-	-	-	-	-
		COLOR	-	-	-	-	-	-	-	-
	Total REGIONAL	-	-	-	-	-	-	-	-	
	DULCE NATURAL	BLANCO	239	-	-	-	-	-	-	239
		COLOR	-	-	-	-	-	-	-	-
	Total DULCE NATURAL	-	239	-	-	-	-	-	-	239
	VARIETAL	BLANCO	2.195	-	21	-	-	-	-	2.217
		COLOR	13.552	5.546	224	-	622	-	-	19.944
	Total VARIETAL	-	15.747	5.546	245	-	622	-	22.160	
	DULCE NATURAL VARIETAL	BLANCO	24	-	-	-	-	-	-	24
		COLOR	5	-	-	-	-	-	-	5
	Total DULCE NATURAL VARIETAL	-	29	-	-	-	-	-	-	29
	ESPECIAL "A"	BLANCO	-	-	-	-	-	-	-	-
		COLOR	-	-	-	-	-	-	-	-
	Total ESPECIAL "A"	-	-	-	-	-	-	-	-	-
	ESPECIAL "B"	BLANCO	50	-	21	-	-	-	-	71
		COLOR	-	-	-	-	-	-	-	-
	Total ESPECIAL "B"	-	50	-	21	-	-	-	-	71
	ESPECIAL "C"	BLANCO	155	-	-	-	-	-	-	155
		COLOR	250	-	-	-	-	-	40	290
	Total ESPECIAL "C"	-	405	-	-	-	-	40	445	
	ESPUMOSO DEMI-SEC	BLANCO	-	-	-	-	-	-	-	-
		COLOR	-	-	-	-	-	-	-	-
	Total ESPUMOSO DEMI-SEC	-	-	-	-	-	-	-	-	-
	ESPUMOSO DULCE	BLANCO	48	-	-	-	-	-	-	48
COLOR		-	-	-	-	-	-	-	-	
Total ESPUMOSO DULCE	-	48	-	-	-	-	-	-	48	
ESPUMOSO SECO (**)	BLANCO	73	-	-	-	-	-	-	73	
	COLOR	-	-	-	-	-	-	-	-	
Total ESPUMOSO SECO	-	73	-	-	-	-	-	-	73	
ESPUMOSO FRUTADO (***)	BLANCO	-	-	-	-	-	-	-	-	
	COLOR	-	-	-	-	-	-	-	-	
	CON PULPA	-	-	-	-	-	-	-	-	
Total ESP. FRUTADO	-	-	-	-	-	-	-	-	-	
GASIFICADO	BLANCO	-	-	-	-	-	-	-	-	
	COLOR	-	-	-	-	-	-	-	-	
Total GASIFICADO	-	-	-	-	-	-	-	-	-	
COCTEL DE VINO	BLANCO	-	-	-	-	-	-	-	-	
	COLOR	-	-	-	-	-	-	-	-	
Total COCTEL DE VINO	-	-	-	-	-	-	-	-	-	
RITUAL	BLANCO	-	-	-	-	-	-	-	-	
	COLOR	-	-	-	-	-	-	-	-	
Total RITUAL	-	-	-	-	-	-	-	-	-	
TOTAL SAN JUAN			19.819	61.704	933	-	625	40	83.121	

(*)OTROS ENVASES: incluye Bidón, Sachet, Acero Inoxidable.- (**)ESPUMOSO SECO: incluye Nature, Brut Nature, Extra Brut, Brut y Esp. Nat. Seco

(***)Espumoso Frutado con pulpa sin determinar color

MERCADO INTERNO DE VINOS - JUNIO 2023 - Datos provisionarios
Según tipo de vino, color y modalidad de envío - PROVINCIAS DE LA RIOJA, CORDOBA Y SALTA - En hectólitros

	TIPO DE VINO	COLOR	BOTELLA	TETRA-BRIK	DAMAJUANA	LATA	BAG IN BOX	OTROS*	TOTAL
L A R I O J A	VINO	BLANCO	50	-	2.020	-	-	-	2.070
		COLOR	24	-	7.400	-	-	-	7.424
	Total VINO	-	74	-	9.420	-	-	-	9.494
	REGIONAL	BLANCO	-	-	-	-	-	-	-
		COLOR	-	-	7.322	-	-	-	7.322
	Total REGIONAL	-	-	-	7.322	-	-	-	7.322
	DULCE NATURAL	BLANCO	93	-	-	-	-	-	93
		COLOR	54	-	-	-	-	-	54
	Total DULCE NATURAL	-	146	-	-	-	-	-	146
	VARIETAL	BLANCO	451	-	14	-	-	-	465
		COLOR	2.419	-	173	-	-	-	2.592
	Total VARIETAL	-	2.870	-	187	-	-	-	3.057
	DULCE NATURAL VARIETAL	BLANCO	0,4	-	-	-	-	-	0,4
		COLOR	15	-	-	-	-	-	15
	Total DULCE NATURAL VARIETAL	-	16	-	-	-	-	-	16
	ESPECIAL "C"	BLANCO	-	-	-	-	-	-	-
	COLOR	-	-	-	-	-	-	-	
Total ESPECIAL B	-	-	-	-	-	-	-	-	
ESPUMOSO DULCE	BLANCO	-	-	-	-	-	-	-	
	COLOR	-	-	-	-	-	-	-	
Total ESPUMOSO DULCE	-	-	-	-	-	-	-	-	
TOTAL LA RIOJA			3.106	-	16.929	-	-	-	20.035
C O R D O B A	VINO	BLANCO	-	-	-	-	-	-	-
		COLOR	303	-	-	-	-	-	303
	Total VINO	-	303	-	-	-	-	-	303
	REGIONAL	BLANCO	-	-	-	-	-	-	-
		COLOR	16	-	-	-	-	-	16
	Total REGIONAL	-	16	-	-	-	-	-	16
	VARIETAL	BLANCO	8	-	-	-	-	-	8
		COLOR	104	-	-	-	2	-	106
	Total VARIETAL	-	112	-	-	-	2	-	114
	DULCE NATURAL VARIETAL	BLANCO	-	-	-	-	-	-	-
		COLOR	-	-	-	-	-	-	-
	Total DULCE NATURAL VARIETAL	-	-	-	-	-	-	-	-
	ESPECIAL "A"	BLANCO	-	-	-	-	-	-	-
		COLOR	-	-	-	-	-	-	-
	Total ESPECIAL "A"	-	-	-	-	-	-	-	-
	ESPECIAL "B"	BLANCO	-	-	-	-	-	-	-
	COLOR	-	-	-	-	-	-	-	
Total ESPECIAL "B"	-	-	-	-	-	-	-	-	
ESPECIAL "C"	BLANCO	0,3	-	-	-	-	-	0,3	
	COLOR	-	-	-	-	-	-	-	
Total ESPECIAL "C"	-	0,3	-	-	-	-	-	0,3	
ESPUMOSO DEMI SEC	BLANCO	-	-	-	-	-	-	-	
	COLOR	-	-	-	-	-	-	-	
Total ESPUMOSO DEMI SEC	-	-	-	-	-	-	-	-	
ESPUMOSO DULCE	BLANCO	-	-	-	-	-	-	-	
	COLOR	-	-	-	-	-	-	-	
Total ESPUMOSO DULCE	-	-	-	-	-	-	-	-	
ESPUMOSO SECO (**)	BLANCO	5	-	-	-	-	-	5	
	COLOR	6	-	-	-	-	-	6	
Total ESPUMOSO SECO	-	11	-	-	-	-	-	11	
TOTAL CORDOBA			442	-	-	-	2	-	444
S A L T A	VINO	BLANCO	45	1.005	-	-	-	-	1.050
		COLOR	221	-	1.194	-	-	-	1.416
	Total VINO	-	266	1.005	1.194	-	-	-	2.466
	REGIONAL	BLANCO	150	42	209	-	-	-	402
		COLOR	490	-	212	-	-	-	702
	Total REGIONAL	-	640	42	421	-	-	-	1.104
	DULCE NATURAL	BLANCO	4	-	-	-	-	-	4
		COLOR	-	-	-	-	-	-	-
	Total DULCE NATURAL	-	4	-	-	-	-	-	4
	VARIETAL	BLANCO	1.807	-	174	-	-	-	1.981
		COLOR	3.147	-	-	-	-	-	3.147
	Total VARIETAL	-	4.954	-	174	-	-	-	5.128
	DULCE NATURAL VARIETAL	BLANCO	150	-	-	-	-	-	150
		COLOR	27	-	-	-	-	-	27
	Total DULCE NATURAL VARIETAL	-	177	-	-	-	-	-	177
	ESPUMOSO SECO (**)	BLANCO	12	-	-	-	-	-	12
	COLOR	4	-	-	-	-	-	4,3	
Total ESPUMOSO SECO	-	16	-	-	-	-	-	16	
TOTAL SALTA			6.058	1.047	1.790	-	-	-	8.895

(*)OTROS ENVASES: incluye Bidón, Sachet, Acero Inoxidable.- (**)ESPUMOSO SECO: incluye Nature, Brut Nature, Extra Brut, Brut y Esp. Nat. Seco

MERCADO INTERNO DE VINOS - JUNIO 2023 - Datos provisorios
Según tipo de vino, color y modalidad de envío - PROVINCIAS DE NEUQUEN, RIO NEGRO Y CATAMARCA - En hectólitros

	TIPO DE VINO	COLOR	BOTELLA	TETRA-BRIK	DAMAJUANA	LATA	BAG IN BOX	OTROS*	TOTAL
N E U Q U E N	VINO	BLANCO	20	-	-	-	-	-	20,2
		COLOR	1.176	-	-	-	-	-	1.176
	Total VINO	-	1.196	-	-	-	-	-	1.196
	REGIONAL	BLANCO	-	-	-	-	-	-	-
		COLOR	-	-	-	-	-	-	-
	Total REGIONAL	-	-	-	-	-	-	-	-
	VARIETAL	BLANCO	168	-	-	-	-	-	168
		COLOR	2.647	-	-	-	-	-	2.647
	Total VARIETAL	-	2.815	-	-	-	-	-	2.815
	DULCE NATURAL	BLANCO	-	-	-	-	-	-	-
		COLOR	-	-	-	-	-	-	-
	Total DULCE NATURAL	-	-	-	-	-	-	-	-
	DULCE NATURAL VARIETAL	BLANCO	2	-	-	-	-	-	2
		COLOR	4	-	-	-	-	-	4
	Total DULCE NATURAL VARIETAL	-	6	-	-	-	-	-	6
	ESPECIAL "A"	BLANCO	-	-	-	-	-	-	-
		COLOR	-	-	-	-	-	-	-
	Total ESPECIAL "A"	-	-	-	-	-	-	-	-
	ESPUMOSO DULCE	BLANCO	389	-	-	-	-	-	389
		COLOR	50	-	-	-	-	-	50
Total ESPUMOSO DULCE	-	438	-	-	-	-	-	438	
ESPUMOSO SECO (**)	BLANCO	20	-	-	-	-	-	20	
	COLOR	17	-	-	-	-	-	17	
Total ESPUMOSO SECO	-	37	-	-	-	-	-	37	
GASIFICADO	BLANCO	-	-	-	-	-	-	-	
	COLOR	-	-	-	-	-	-	-	
Total GASIFICADO	-	-	-	-	-	-	-	-	
TOTAL NEUQUEN			4.493	-	-	-	-	-	4.493
R I O N E G R O	VINO	BLANCO	-	-	78	-	-	-	78
		COLOR	7	-	133	-	-	-	139
	Total VINO	-	7	-	211	-	-	-	217
	REGIONAL	BLANCO	-	-	-	-	-	-	-
		COLOR	-	-	-	-	-	-	-
	Total REGIONAL	-	-	-	-	-	-	-	-
	DULCE NATURAL	BLANCO	0,5	-	-	-	-	-	1
		COLOR	100	-	-	-	-	-	100
	Total DULCE NATURAL	-	101	-	-	-	-	-	101
	VARIETAL	BLANCO	117	-	8	-	-	-	125
		COLOR	585	-	116	-	-	-	701
	Total VARIETAL	-	702	-	123	-	-	-	825
	DULCE NATURAL VARIETAL	BLANCO	1	-	-	-	-	-	1
		COLOR	1	-	-	-	-	-	1
	Total DULCE NATURAL VARIETAL	-	1	-	-	-	-	-	1
	ESPECIAL "A"	BLANCO	-	-	-	-	-	-	-
		COLOR	-	-	-	-	-	-	-
	Total ESPECIAL "A"	-	-	-	-	-	-	-	-
	ESPECIAL "C"	BLANCO	-	-	-	-	-	-	-
		COLOR	-	-	-	-	-	-	-
Total ESPECIAL "C"	-	-	-	-	-	-	-	-	
ESPUMOSO DEMI-SEC	BLANCO	-	-	-	-	-	-	-	
	COLOR	-	-	-	-	-	-	-	
Total ESPUM. DEMISEC	-	-	-	-	-	-	-	-	
ESPUMOSO DULCE	BLANCO	-	-	-	-	-	-	-	
	COLOR	-	-	-	-	-	-	-	
Total ESPUMOSO DULCE	-	-	-	-	-	-	-	-	
ESPUMOSO SECO (**)	BLANCO	2	-	-	-	-	-	2	
	COLOR	-	-	-	-	-	-	-	
Total ESPUMOSO SECO	-	2	-	-	-	-	-	2	
GASIFICADO	BLANCO	-	-	-	-	-	-	-	
	COLOR	-	-	-	-	-	-	-	
Total GASIFICADO	-	-	-	-	-	-	-	-	
COCTEL DE VINO	BLANCO	-	-	-	-	-	-	-	
	COLOR	-	-	-	-	-	-	-	
Total COCTEL DE VINO	-	-	-	-	-	-	-	-	
TOTAL RIO NEGRO			813	-	334	-	-	-	1.147
C A T A M A R C A	VINO	BLANCO	-	-	-	-	-	-	-
		COLOR	-	-	-	-	-	-	-
	Total VINO	-	-	-	-	-	-	-	-
	REGIONAL	BLANCO	-	-	-	-	-	-	-
		COLOR	-	-	-	-	-	-	-
	Total REGIONAL	-	-	-	-	-	-	-	-
	DULCE NATURAL	BLANCO	-	-	-	-	-	-	-
		COLOR	-	-	-	-	-	-	-
	Total DULCE NATURAL	-	-	-	-	-	-	-	-
	VARIETAL	BLANCO	4	-	-	-	-	-	4
		COLOR	115	-	13	-	-	-	127
Total VARIETAL	-	119	-	13	-	-	-	131	
ESPECIAL "B"	BLANCO	-	-	-	-	-	-	-	
	COLOR	-	-	-	-	-	-	-	
Total ESPECIAL "B"	-	-	-	-	-	-	-	-	
ESPUMOSO SECO (**)	BLANCO	-	-	-	-	-	-	-	
	COLOR	-	-	-	-	-	-	-	
Total ESPUMOSO SECO (**)	-	-	-	-	-	-	-	-	
TOTAL CATAMARCA			119	-	13	-	-	-	131

(*)OTROS ENVASES: incluye Bidón, Sachet, Acero Inoxidable.- (**)ESPUMOSO SECO: incluye Nature, Brut Nature, Extra Brut, Brut y Esp. Nat. Seco

MERCADO INTERNO DE VINOS - JUNIO 2023 - Datos provisorios
Según tipo de vino, color y modalidad de envío - BUENOS AIRES, LA PAMPA, TUCUMAN y ENTRE RIOS - En hectólitros

	TIPO DE VINO	COLOR	BOTELLA	TETRA-BRIK	DAMAJUANA	LATA	BAG IN BOX	OTROS*	TOTAL
B U E N O S A I R E S	VINO	BLANCO COLOR	- -	- -	- -	- -	- -	- -	- -
	Total VINO		-	-	-	-	-	-	-
	REGIONAL	BLANCO COLOR	- -	- -	- -	- -	- -	- -	- -
	Total REGIONAL		-	-	-	-	-	-	-
	VARIETAL	BLANCO COLOR	0,1 3	- -	- -	- 34	- -	- -	0,1 37
	Total VARIETAL		3	-	-	34	-	-	37
	ESPECIAL "B"	BLANCO COLOR	- -	- -	- -	- -	- -	- -	- -
	Total ESPECIAL "B"		-	-	-	-	-	-	-
	ESPECIAL "C"	BLANCO COLOR	- -	- -	- -	- -	- -	- -	- -
	Total ESPECIAL "C"		-	-	-	-	-	-	-
TOTAL BUENOS AIRES			3	-	-	34	-	-	37
L A P A M P A	VINO	BLANCO COLOR	- -	- -	- -	- -	- -	- -	- -
	Total VINO		-	-	-	-	-	-	-
	REGIONAL	BLANCO COLOR	- -	- -	- -	- -	- -	- -	- -
	Total REGIONAL		-	-	-	-	-	-	-
	DULCE NATURAL	BLANCO COLOR	- -	- -	- -	- -	- -	- -	- -
	Total DULCE NATURAL		-	-	-	-	-	-	-
	VARIETAL	BLANCO COLOR	- 10	- -	- -	- -	- -	- -	- 10
	Total VARIETAL		10	-	-	-	-	-	10
	DULCE NATURAL VARIETAL	BLANCO COLOR	- -	- -	- -	- -	- -	- -	- -
	Total DULCE NATURAL VARIETAL		-	-	-	-	-	-	-
ESPUMOSO SECO (**)	BLANCO COLOR	0,2 -	- -	- -	- -	- -	- -	0,2 -	
Total ESPUMOSO SECO		0,2	-	-	-	-	-	0,2	
TOTAL LA PAMPA			11	-	-	-	-	-	11
T U C U M A N	VINO	BLANCO COLOR	- 83	- -	- -	- -	- -	- -	- 83
	Total VINO		83	-	-	-	-	-	83
	REGIONAL	BLANCO COLOR	- -	- -	- -	- -	- -	- -	- -
	Total REGIONAL		-	-	-	-	-	-	-
	VARIETAL	BLANCO COLOR	2 118	- -	- -	- -	- -	- -	2 118
	Total VARIETAL		120	-	-	-	-	-	120
	DULCE NATURAL VARIETAL	BLANCO COLOR	- -	- -	- -	- -	- -	- -	- -
	Total DULCE NATURAL VARIETAL		-	-	-	-	-	-	-
ESPECIAL "C"	BLANCO COLOR	- -	- -	- -	- -	- -	- -	- -	
Total ESPECIAL "C"		-	-	-	-	-	-	-	
TOTAL TUCUMAN			202	-	-	-	-	-	202
E N T R E R I O S	VINO	BLANCO COLOR	- -	- -	- -	- -	- -	- -	- -
	Total VINO		-	-	-	-	-	-	-
	REGIONAL	BLANCO COLOR	- -	- -	- -	- -	- -	- -	- -
	Total REGIONAL		-	-	-	-	-	-	-
	VARIETAL	BLANCO COLOR	- 63	- -	- -	- -	- -	- -	- 63
	Total VARIETAL		63	-	-	-	-	-	63
	ESPECIAL "C"	BLANCO COLOR	- -	- -	- -	- -	- -	- -	- -
	Total ESPECIAL "C"		-	-	-	-	-	-	-
ESPUMOSO SECO (**)	BLANCO COLOR	- -	- -	- -	- -	- -	- -	- -	
Total ESPUMOSO SECO		-	-	-	-	-	-	-	
TOTAL ENTRE RIOS			63	-	-	-	-	-	63

(*)OTROS ENVASES: incluye Bidón, Sachet, Acero Inoxidable.- (**)ESPUMOSO SECO: incluye Nature, Brut Nature, Extra Brut, Brut y Esp. Nat. Seco

MERCADO INTERNO DE VINOS - JUNIO 2023 - Datos provisorios
Según tipo de vino, color y modalidad de envío - PROVINCIAS JUJUY, CHUBUT y SAN LUIS - En hectólitros

	TIPO DE VINO	COLOR	BOTELLA	TETRA-BRIK	DAMAJUANA	LATA	BAG IN BOX	OTROS*	TOTAL	
J U J U Y	VINO	BLANCO	-	-	-	-	-	-	-	
		COLOR	5	-	-	-	-	-	5	
	Total VINO	-	5	-	-	-	-	-	5	
	REGIONAL	BLANCO	1	-	-	-	-	-	-	1
		COLOR	-	-	-	-	-	-	-	-
	Total REGIONAL	-	1	-	-	-	-	-	-	1
	VARIETAL	BLANCO	5	-	-	-	-	-	-	5
COLOR		27	-	0,1	-	-	-	-	27	
Total VARIETAL	-	32	-	0,1	-	-	-	-	32	
TOTAL JUJUY			37	-	0,1	-	-	-	37	
C H U B U T	VINO	BLANCO	0,02	-	-	-	-	-	0,02	
		COLOR	-	-	-	-	-	-	-	
	Total VINO	-	0,02	-	-	-	-	-	0,02	
	VARIETAL	BLANCO	1	-	-	-	-	-	-	1
		COLOR	4	-	-	-	-	-	-	4
	Total REGIONAL	-	5	-	-	-	-	-	5	
	ESPUMOSO SECO (**)	BLANCO	0,3	-	-	-	-	-	-	0,3
COLOR		0,3	-	-	-	-	-	-	0,3	
Total ESPUMOSO SECO	-	1	-	-	-	-	-	-	1	
TOTAL CHUBUT			5	-	-	-	-	-	5	
S A N L U I S	VINO	BLANCO	50	-	-	-	-	-	50	
		COLOR	47	-	-	-	-	-	47	
	Total VINO	-	97	-	-	-	-	-	97	
	REGIONAL	BLANCO	-	-	-	-	-	-	-	-
		COLOR	-	-	-	-	-	-	-	-
	Total REGIONAL	-	-	-	-	-	-	-	-	
	VARIETAL	BLANCO	15	-	-	-	-	-	-	15
		COLOR	37	-	-	-	-	1	-	39
	Total VARIETAL	-	52	-	-	-	1	-	54	
	DULCE NATURAL	BLANCO	-	-	-	-	-	-	-	-
		COLOR	-	-	-	-	-	-	-	-
	Total DULCE NATURAL	-	-	-	-	-	-	-	-	
	DULCE NATURAL VARIETAL	BLANCO	-	-	-	-	-	-	-	-
COLOR		-	-	-	-	-	-	-	-	
Total DULCE NAT. VARIETAL	-	-	-	-	-	-	-	-		
TOTAL SAN LUIS			149	-	-	-	1	-	150	

(*)OTROS ENVASES: incluye Bidón, Sachet, Acero Inoxidable.- (**)ESPUMOSO SECO: incluye Nature, Brut Nature, Extra Brut, Brut y Esp. Nat. Seco

MERCADO INTERNO DE VINOS - JUNIO 2023 - Datos provisorios
Según tipo de vino, color y modalidad de envío - Por delegaciones de Mendoza - En hectólitros

	TIPO DE VINO	COLOR	BOTELLA	TETRA-BRIK	DAMAJUANA	LATA	BAG IN BOX	OTROS*	TOTAL	
M E N D O Z A	VINO	BLANCO	19.530	15.751	245	-	-	-	35.526	
		COLOR	64.382	35.254	2.014	-	-	1	101.651	
	Total VINO	-	83.912	51.005	2.259	-	-	1	137.177	
	REGIONAL	BLANCO	-	-	-	-	-	-	-	-
		COLOR	-	-	-	-	-	-	-	-
	Total REGIONAL	-	-	-	-	-	-	-	-	
	DULCE NATURAL	BLANCO	235	-	-	-	-	-	-	235
		COLOR	359	-	-	-	-	-	-	359
	Total DUL. NATURAL	-	593	-	-	-	-	-	593	
	VARIETAL	BLANCO	14.356	-	76	-	-	-	-	14.433
		COLOR	98.372	290	1.971	-	13	7	100.653	
	Total VARIETAL	-	112.728	290	2.047	-	13	7	115.086	
	DULCE NAT. VARIETAL	BLANCO	3.635	-	-	-	-	-	-	3.635
		COLOR	506	-	-	-	-	-	-	506
	Total DUL. NAT. VARIETAL	-	4.140	-	-	-	-	-	4.140	
	ESPECIAL "A"	BLANCO	-	-	-	-	-	-	-	-
		COLOR	-	-	-	-	-	-	-	-
	Total ESPECIAL "A"	-	-	-	-	-	-	-	-	
	ESPECIAL "B"	BLANCO	-	-	-	-	-	-	-	-
		COLOR	56	-	24	-	-	-	-	80
	Total ESPECIAL "B"	-	56	-	24	-	-	-	80	
	ESPECIAL "C"	BLANCO	357	-	-	-	-	-	-	357
		COLOR	300	-	-	-	-	30	330	
	Total ESPECIAL "C"	-	657	-	-	-	-	30	687	
	ESPUMOSO DEMI-SEC	BLANCO	2.439	-	-	-	-	-	-	2.439
		COLOR	103	-	-	-	-	-	-	103
	Total ESPUMOSO DEMI-SEC	-	2.542	-	-	-	-	-	2.542	
	ESPUMOSO DULCE	BLANCO	5.532	-	-	-	-	-	-	5.532
COLOR		210	-	-	-	-	-	-	210	
Total ESPUMOSO DULCE	-	5.741	-	-	-	-	-	5.741		
ESPUMOSO SECO (**)	BLANCO	6.767	-	7	200	-	19	6.992		
	COLOR	2.658	-	-	-	-	-	2.658		
Total ESPUMOSO SECO	-	9.425	-	7	200	-	19	9.651		
ESPUMOSO FRUTADO (***)	BLANCO	-	-	-	-	-	-	-	-	
	COLOR	-	-	-	-	-	-	-	-	
	CON PULPA	688	-	-	-	-	-	688		
TOTAL ESPUMOSO FRUTADO	-	688	-	-	-	-	-	688		
GASIFICADO	BLANCO	-	-	-	-	-	-	-	-	
	COLOR	-	-	-	-	-	-	-	-	
Total GASIFICADO	-	-	-	-	-	-	-	-		
COCTEL DE VINO	BLANCO	24	-	-	-	-	-	-	24	
	COLOR	191	-	-	-	-	-	-	191	
Total COCTEL VINO	-	215	-	-	-	-	-	215		
FRISANTE NATURAL	BLANCO	-	-	-	-	-	-	-	-	
	COLOR	30	-	-	-	-	-	-	30	
Total FRISANTE NATURAL	-	30	-	-	-	-	-	30		
ESPUMOSO COMPUESTO	BLANCO	-	-	-	-	-	-	-	-	
	COLOR	578	-	-	-	-	-	-	578	
Total VINO COMPUESTO	-	578	-	-	-	-	-	578		
RITUAL	BLANCO	-	-	-	-	-	-	-	-	
	COLOR	-	-	-	-	-	-	-	-	
Total RITUAL	-	-	-	-	-	-	-	-		
Total Delegación Mendoza			221.306	51.295	4.337	200	13	57	277.208	

(*)OTROS ENVASES: incluye Bidón, Sachet, Acero Inoxidable.- (**)ESPUMOSO SECO: incluye Nature, Brut Nature, Extra Brut, Brut y Esp. Nat. Seco

(***)Espumoso Frutado con pulpa sin determinar color

MERCADO INTERNO DE VINOS - JUNIO 2023 - Datos provisorios
Según tipo de vino, color y modalidad de envío - Por delegaciones de Mendoza - En hectólitros

	TIPO DE VINO	COLOR	BOTELLA	TETRA-BRIK	DAMAJUANA	LATA	BAG IN BOX	OTROS*	TOTAL	
S A N M A R T Í N	VINO	BLANCO	4.279	25.874	1.808	-	-	-	31.961	
		COLOR	64.624	61.157	3.911	-	-	-	129.692	
	Total VINO	-	68.903	87.031	5.719	-	-	-	161.653	
	REGIONAL	BLANCO	-	-	-	-	-	-	-	-
		COLOR	-	-	-	-	-	-	-	-
	Total REGIONAL	-	-	-	-	-	-	-	-	
	DULCE NATURAL	BLANCO	169	-	-	-	-	-	-	169
		COLOR	-	-	-	-	-	-	-	-
	Total DUL. NATURAL	-	169	-	-	-	-	-	-	169
	VARIETAL	BLANCO	1.553	-	49	-	-	-	-	1.602
		COLOR	17.669	-	285	-	1	6	17.961	
	Total VARIETAL	-	19.223	-	334	-	1	6	19.563	
	DULCE NAT. VARIETAL	BLANCO	597	-	-	-	-	-	-	597
		COLOR	0,9	-	-	-	-	-	-	0,9
	Total DUL. NAT. VARIETAL	-	598	-	-	-	-	-	-	598
	ESPECIAL "A"	BLANCO	-	-	-	-	-	-	-	-
		COLOR	-	-	-	-	-	-	-	-
	Total ESPECIAL "A"	-	-	-	-	-	-	-	-	-
	ESPECIAL "B"	BLANCO	-	-	4	-	-	-	-	4
		COLOR	-	-	-	-	-	-	-	-
	Total ESPECIAL "B"	-	-	-	4	-	-	-	-	4
	ESPECIAL "C"	BLANCO	188	-	23	-	-	-	-	211
		COLOR	-	-	-	-	-	-	-	-
	Total ESPECIAL "C"	-	188	-	23	-	-	-	-	211
	ESPUMOSO DEMI-SEC	BLANCO	-	-	-	-	-	-	-	-
		COLOR	-	-	-	-	-	-	-	-
	Total ESPUMOSO DEMI-SEC	-	-	-	-	-	-	-	-	-
	ESPUMOSO DULCE	BLANCO	-	-	-	-	-	-	-	-
		COLOR	-	-	-	-	-	-	-	-
	Total ESPUMOSO DULCE	-	-	-	-	-	-	-	-	-
ESPUMOSO SECO (**)	BLANCO	-	-	-	-	-	-	-	-	
	COLOR	72	-	-	-	-	-	-	72	
Total ESPUMOSO SECO	-	72	-	-	-	-	-	-	72	
GASIFICADO	BLANCO	-	-	-	-	-	-	-	-	
	COLOR	-	-	-	-	-	-	-	-	
Total GASIFICADO	-	-	-	-	-	-	-	-	-	
COCTEL DE VINO	BLANCO	-	-	-	-	-	-	-	-	
	COLOR	-	-	-	-	-	-	-	-	
Total COCTEL VINO	-	-	-	-	-	-	-	-	-	
FRISANTE	BLANCO	-	-	-	-	-	-	-	-	
	COLOR	-	-	-	-	-	-	-	-	
Total GASIFICADO	-	-	-	-	-	-	-	-	-	
ESPUMOSO COMPUESTO	BLANCO	-	-	-	-	-	-	-	-	
	COLOR	-	-	-	-	-	-	-	-	
Total VINO COMPUESTO	-	-	-	-	-	-	-	-	-	
RITUAL	BLANCO	-	-	-	-	-	-	-	-	
	COLOR	-	-	-	-	-	-	-	-	
Total RITUAL	-	-	-	-	-	-	-	-	-	
Total Delegación San Martín			89.153	87.031	6.080	-	1,2	6	182.271	

(*)OTROS ENVASES: incluye Bidón, Sachet, Acero Inoxidable.- (**)ESPUMOSO SECO: incluye Nature, Brut Nature, Extra Brut, Brut y Esp. Nat. Seco

(***)Espumoso Frutado con pulpa sin determinar color

MERCADO INTERNO DE VINOS - JUNIO 2023 - Datos provisorios
Según tipo de vino, color y modalidad de envío - Por delegaciones de Mendoza - En hectólitros

	TIPO DE VINO	COLOR	BOTELLA	TETRA-BRIK	DAMAJUANA	LATA	BAG IN BOX	OTROS*	TOTAL
S A N R A F A E L	VINO	BLANCO	1.603	4.740	57	-	-	-	6.400
		COLOR	23.015	7.410	1.500	-	13	-	31.937
	Total VINO	-	24.618	12.150	1.557	-	13	-	38.338
	REGIONAL	BLANCO	-	-	-	-	-	-	-
		COLOR	-	-	-	-	-	-	-
	Total REGIONAL	-	-	-	-	-	-	-	-
	DULCE NATURAL	BLANCO	152	-	-	-	-	-	152
		COLOR	231	-	-	-	-	-	231
	Total DUL.NATURAL	-	384	-	-	-	-	-	384
	VARIETAL	BLANCO	283	-	22	-	-	-	305
		COLOR	3.507	-	282	-	-	-	3.788
	Total VARIETAL	-	3.789	-	304	-	-	-	4.093
	DULCE NAT. VARIETAL	BLANCO	10	-	-	-	-	-	10
		COLOR	6	-	-	-	-	-	6
	Total DUL. NAT. VARIETAL	-	16	-	-	-	-	-	16
	ESPECIAL "A"	BLANCO	-	-	-	-	-	-	-
		COLOR	-	-	-	-	-	-	-
	Total ESPECIAL "A"	-	-	-	-	-	-	-	-
	ESPECIAL "B"	BLANCO	-	-	-	-	-	-	-
		COLOR	-	-	-	-	-	-	-
	Total ESPECIAL "B"	-	-	-	-	-	-	-	-
	ESPECIAL "C"	BLANCO	-	-	-	-	-	-	-
		COLOR	-	-	-	-	-	-	-
	Total ESPECIAL "C"	-	-	-	-	-	-	-	-
	ESPUMOSO DEMI-SEC	BLANCO	1.253	-	-	-	-	-	1.253
		COLOR	-	-	-	-	-	-	-
	Total ESPUMOSO DEMI-SEC	-	1.253	-	-	-	-	-	1.253
	ESPUMOSO DULCE	BLANCO	1.397	-	-	-	-	-	1.397
	COLOR	308	-	-	-	-	-	308	
Total ESPUMOSO DULCE	-	1.705	-	-	-	-	-	1.705	
ESPUMOSO SECO (**)	BLANCO	3.839	-	-	-	-	-	3.839	
	COLOR	439	-	-	-	-	-	439	
Total ESPUMOSO SECO	-	4.278	-	-	-	-	-	4.278	
ESPUMOSO FRUTADO (***)	BLANCO	146	-	-	-	-	-	146	
	COLOR	-	-	-	-	-	-	-	
	CON PULPA	-	-	-	-	-	-	-	
Total ESPUMOSO FRUTADO	-	146	-	-	-	-	-	146	
GASIFICADO	BLANCO	68	-	-	-	-	-	68	
	COLOR	-	-	-	-	-	-	-	
Total GASIFICADO	-	68	-	-	-	-	-	68	
COCTEL DE VINO	BLANCO	-	-	-	-	-	-	-	
	COLOR	-	-	-	-	-	-	-	
Total COCTEL VINO	-	-	-	-	-	-	-	-	
FRISANTE	BLANCO	-	-	-	-	-	-	-	
	COLOR	-	-	-	-	-	-	-	
Total FRISANTE NATURAL	-	-	-	-	-	-	-	-	
Total Delegación San Rafael			36.257	12.150	1.861	-	12,9	-	50.281
G E N E R A L A L V E A R	VINO	BLANCO	74	549	77	-	-	-	700
		COLOR	1.491	1.718	680	-	-	-	3.890
	Total VINO	-	1.565	2.268	758	-	-	-	4.590
	VARIETAL	BLANCO	37	-	-	-	-	-	37
		COLOR	1.289	-	91	1	19	-	1.400
	Total VARIETAL	-	1.326	-	91	1	19	-	1.437
	REGIONAL	BLANCO	-	-	-	-	-	-	-
		COLOR	-	-	-	-	-	-	-
	Total REGIONAL	-	-	-	-	-	-	-	-
	DULCE NATURAL	BLANCO	275	-	-	-	-	-	275
		COLOR	17	-	-	-	-	-	17
	Total DULCE NATURAL	-	291	-	-	-	-	-	291
	ESPUMOSO SECO (**)	BLANCO	2	-	-	-	-	-	-
		COLOR	-	-	-	-	-	-	-
	Total ESPUMOSO SECO	-	2	-	-	-	-	-	2
	DULCE NAT. VARIETAL	BLANCO	26	-	-	-	-	-	26
		COLOR	5	-	-	-	-	-	5
Total DULCE NATURAL VARIE	-	31	-	-	-	-	-	31	
ESPUMOSO DULCE	BLANCO	1	-	-	-	-	-	1	
	COLOR	-	-	-	-	-	-	-	
Total ESPUMOSO DULCE	-	1	-	-	-	-	-	1	
ESPECIAL "C"	BLANCO	0,1	-	-	-	-	-	0,1	
	COLOR	0,1	-	-	-	-	-	0,1	
Total ESPECIAL "C"	-	0,3	-	-	-	-	-	0,3	
Total Delegación Gral.Alvear			3.216	2.268	848	1	19	-	6.352
TOTAL MENDOZA			349.932	152.744	13.126	201	47	62	516.112

(*)OTROS ENVASES: incluye Bidón, Sachet, Acero Inoxidable.- (**)ESPUMOSO SECO: incluye Nature, Brut Nature, Extra Brut, Brut y Esp. Nat. Seco

(***)Espumoso Frutado con pulpa sin determinar color