



**INSTITUTO NACIONAL
DE VITIVINICULTURA**

República Argentina

COMERCIALIZACIÓN DE VINOS MERCADO INTERNO

JULIO 2023

(Datos provisorios)

NOTA: Los datos del presente informe son de carácter provisorio y pueden sufrir modificaciones por declaraciones juradas efectuadas fuera de término o por rectificativas que presenten los inscriptos. Los datos definitivos se publicarán en el anuario correspondiente.

Informe elaborado por Laboratorio Estadístico
INSTITUTO NACIONAL DE VITIVINICULTURA
Av. San Martín 430 / Ciudad (CP M5500AAR) / Mendoza / Argentina
Tel. 54-261-5216605 - Fax. 54 -261- 5216606 / www.inv.gov.ar

ÍNDICE

1. RESUMEN COMERCIALIZACIÓN MERCADO INTERNO JULIO2023	3
TOTAL PAÍS	4
COMERCIALIZACIÓN MENSUAL	4
COMERCIALIZACIÓN ACUMULADA	5
MENDOZA	6
SAN JUAN	7
LA RIOJA	8
CÓRDOBA	9
SALTA.....	9
NEUQUÉN.....	9
RÍO NEGRO	9
CATAMARCA.....	9
OTRAS PROVINCIAS.....	9
2. CUADROS Y GRÁFICOS MERCADO INTERNO JULIO2023	9

1. RESUMEN COMERCIALIZACIÓN MERCADO INTERNO JULIO 2023

COMERCIALIZACIÓN MENSUAL: JULIO 2023 / JULIO 2022



COMERCIALIZACIÓN ACUMULADA: ENERO-JULIO 2023/ENERO-JULIO 2022



BASE DE DATOS AL DÍA 01/09/2023

Fuente: Mercado interno: formulario MV-01/C

TOTAL PAÍS

COMERCIALIZACIÓN MENSUAL

Las ventas de vino en el mercado interno durante el mes de JULIO 2023 alcanzaron un volumen de 703.540 hl, lo cual evidencia una disminución del 10,7% con respecto a igual mes del año anterior. El 67,3% corresponde a vinos sin mención varietal, el 28,3% a varietales, el 4% a espumosos y el 0,4% a otros vinos (cóctel de vino, gasificado y especial).

Los otros vinos aumentaron un 5,1%, mientras los vinos sin mención varietal disminuyeron un 5,8%, los vinos varietales un 20,9% y los espumosos un 9,7% con respecto al mismo mes del año anterior.

En relación al color, se observa en el total de ventas, una disminución del vino blanco (-22,7%) y del vino color (-6,5%).

SEGÚN TIPO DE VINO Y COLOR - En Hectólitros - JULIO 2022-2023

TIPO DE VINO Y COLOR	2022		2023		Var. % 23/22
	Hectólitros	% s/ total	Hectólitros	% s/ total	
Sin Mención Varietal	502.172	63,7	473.250	67,3	-5,8
Blanco	128.559	25,6	91.896	19,4	-28,5
Color	373.613	74,4	381.353	80,6	2,1
Varietal	251.425	31,9	198.990	28,3	-20,9
Blanco	38.609	15,4	32.623	16,4	-15,5
Color	212.816	84,6	166.366	83,6	-21,8
Espumoso	31.362	4,0	28.313	4,0	-9,7
Blanco	22.300	71,1	22.363	79,0	0,3
S/Determinar	5.291	16,9	4.580	16,2	-13,4
S/Determinar	3.771	12,0	1.369	4,8	-63,7
Otros Vinos (*)	2.844	0,4	2.988	0,4	5,1
Blanco	1.931	67,9	1.036	34,7	-46,4
Color	912	32,1	1.952	65,3	113,9
Total Blanco	191.399	24,3	147.919	21,0	-22,7
Total Color (**)	592.633	75,2	554.252	78,8	-6,5
Total Sin Determinar Color	3.771	12,0	1.369	4,8	-63,7
TOTAL	787.803	111,5	703.540	104,6	-10,7

(*) Otros vinos: cóctel de vino, gasificado y especial

(**) tinto y rosado

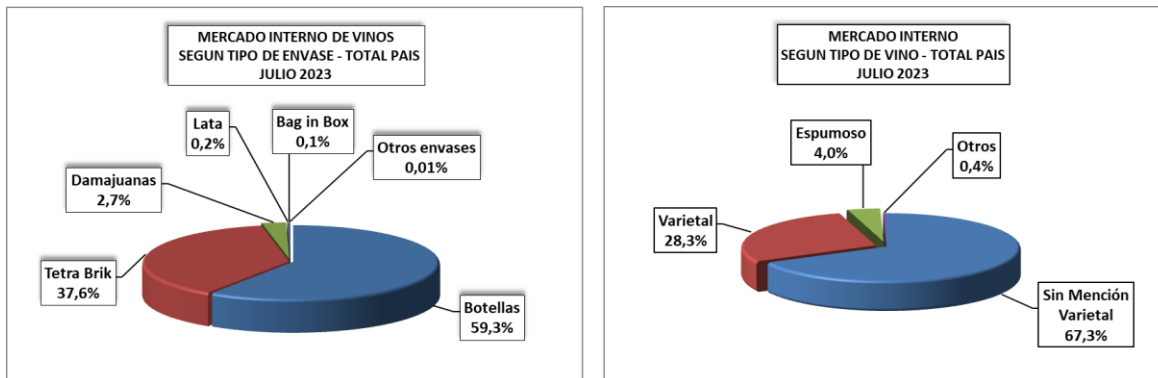
En el análisis de ventas según tipo de envase, comparando los datos con JULIO 2022, se observa que han aumentado en otros envases y han disminuido en botella, tetra brik, damajuana, lata y bag in box.

SEGÚN ENVASE UTILIZADO - En Hectólitros - JULIO 2022-2023

TIPO DE ENVASE	2022		2023		Var. % 23/22
	Hectólitros	% s/ total	Hectólitros	% s/ total	
Botella	478.704	60,8	417.194	59,3	-12,8
. 651 a 750 cm3	343.730	71,8	319.571	76,6	-7,0
Sin Mención Varietal	80.132	23,3	100.856	31,6	25,9
Varietal	230.322	67,0	189.369	59,3	-17,8
Espumoso	31.058	9,0	26.851	8,4	-13,5
Otros Vinos*	2.219	0,6	2.495	0,8	12,5
. 1001 a 1500 cm3	119.303	24,9	95.509	22,9	-19,9
Sin Mención Varietal	108.304	90,8	92.520	96,9	-14,6
Varietal	10.999	9,2	2.989	3,1	-72,8
Espumoso	-	-	-	-	-
. Otra	15.671	3,3	2.114	0,5	-86,5
Tetra Brik	279.634	35,5	264.583	37,6	-5,4
Damajuana	25.955	3,3	19.269	2,7	-25,8
Lata	1.687	0,2	1.399	0,2	-17,1
Bag in Box	1.809	0,2	1.026	0,1	-43,3
Otros Envases**	14	0,002	70	0,01	404,3
TOTAL	787.803	100,0	703.540	100,0	-10,7

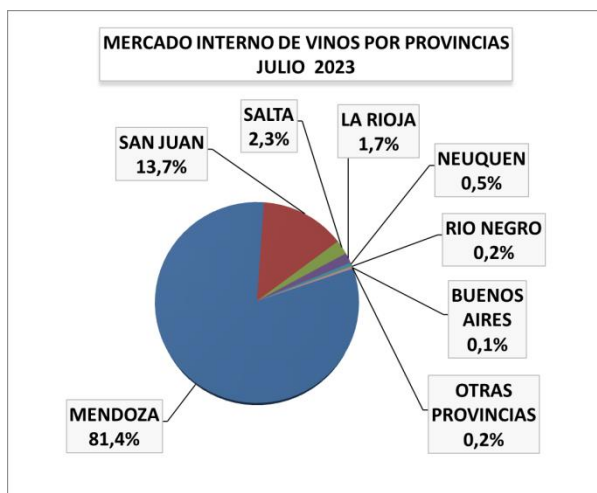
(*) Incluye: Gasificado, Especial y Cóctel de vino

(**) Incluye: Bidón, Sachet y Acero Inoxidable



El consumo per cápita del mes de JULIO 2023 arroja un valor de 1,51 litros por habitante (población total país), lo cual indica una caída del 11,4% respecto a igual período del año anterior.

El 81,4% del vino comercializado en JULIO 2023 en el mercado interno proviene de Mendoza y el 13,7% de San Juan. La tercera provincia en importancia es Salta, seguida por La Rioja y Neuquén.



COMERCIALIZACIÓN ACUMULADA

La venta de vino acumulada ENERO-JULIO 2023 alcanza 4.131.023 hl, manifestando una caída del 11,3% respecto a igual período de 2022. La participación de vinos sin mención varietal es del 66,6%, el 29% corresponde a varietales, 4% espumosos y 0,4% otros vinos.

Los vinos sin mención varietal disminuyeron 6,8%, los varietales 19,9%, los espumosos 11,2% y otros vinos 25,3% respecto a igual período del año anterior.

Los vinos blancos cayeron un 14,1% en el total acumulado de ventas y los vinos color un 10,1% en igual período.

SEGÚN TIPO DE VINO Y COLOR - En Hectólitros - ENERO - JULIO 2022-2023

TIPO DE VINO Y COLOR	2022		2023		Var. % 23/22
	Hectólitros	% s/ total	Hectólitros	% s/ total	
Sin Mención Varietal	2.953.621	63,4	2.752.981	66,6	-6,8
Blanco	954.263	32,3	824.451	29,9	-13,6
Color	1.999.359	67,7	1.928.531	70,1	-3,5
Varietal	1.496.008	32,1	1.197.598	29,0	-19,9
Blanco	207.084	13,8	168.528	14,1	-18,6
Color	1.288.924	86,2	1.029.070	85,9	-20,2
Espumoso	185.162	4,0	164.505	4,0	-11,2
Blanco	154.366	83,4	138.846	84,4	-10,1
Color	26.337	14,2	22.466	13,7	-14,7
S/Determinar	4.460	2,4	3.193	1,9	-28,4
Otros Vinos (**)	21.342	0,5	15.939	0,4	-25,3
Blanco	10.645	49,9	6.950	43,6	-34,7
Color	10.697	50,1	8.989	56,4	-16,0
Total Blanco	1.326.357	28,5	1.138.775	27,6	-14,1
Total Color (**)	3.325.315	71,4	2.989.055	72,4	-10,1
Total Sin Determinar Color	4.460	0,1	3.193	0,1	-28,4
TOTAL	4.656.133	100,0	4.131.023	100,0	-11,3

(*) Otros vinos: cóctel de vino, gasificado y especial

(**) tinto y rosado

Respecto al tipo de envase, en el acumulado anual de ventas, se manifiesta un aumento en damajuanas, bag in box y otros envases y disminución en botellas, tetra brik y lata

SEGÚN ENVASE UTILIZADO - En Hectólitros - ENERO - JULIO 2022-2023

TIPO DE ENVASE	2022		2023		Var. % 23/22
	Hectólitros	% s/ total	Hectólitros	% s/ total	
Botella	2.846.886	61,1	2.470.902	59,8	-13,2
. 651 a 750 cm3	2.011.559	70,7	1.782.282	72,1	-11,4
<i>Sin Mención Varietal</i>	521.792	25,9	518.468	29,1	-0,6
<i>Varietal</i>	1.290.997	64,2	1.092.491	61,3	-15,4
<i>Espumoso</i>	181.392	9,0	160.096	9,0	-11,7
<i>Otros Vinos*</i>	17.377	0,9	11.227	0,6	-35,4
. 1001 a 1500 cm3	794.545	27,9	671.234	27,2	-15,5
<i>Sin Mención Varietal</i>	689.915	86,8	625.028	93,1	-9,4
<i>Varietal</i>	104.294	13,1	46.141	6,9	-55,8
<i>Espumoso</i>	337	0,04	64	0,01	-80,9
. Otra	40.781	1,4	17.385	0,7	-57,4
Tetra Brik	1.632.846	35,1	1.472.031	35,6	-9,8
Damajuana	158.210	3,4	163.005	3,9	3,0
Lata	7.209	0,2	6.404	0,2	-11,2
Bag in Box	10.516	0,2	17.582	0,4	67,2
Otros Envases**	465	0,01	1.100	0,03	136,5
TOTAL	4.656.133	100,0	4.131.023	100,0	-11,3

(*) Incluye: Gasificado, Especial y Cóctel de vino

(**) Incluye: Bidón, Sachet y Acero Inoxidable

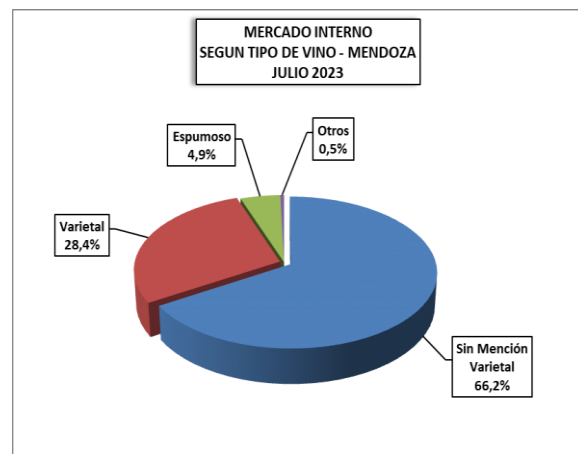
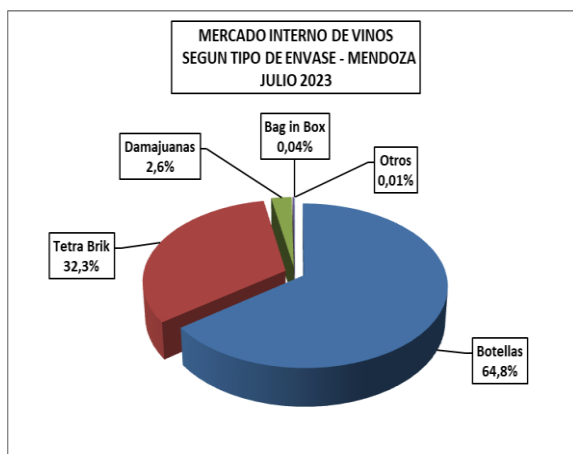
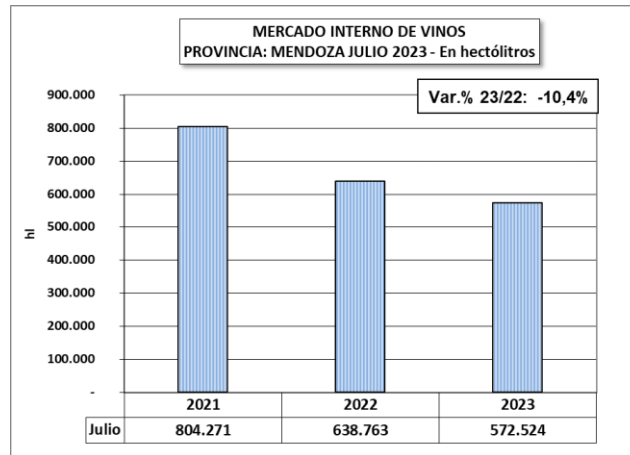
MENDOZA

Las ventas destinadas a mercado interno en JULIO 2023 fueron de 572.524 hl, lo que evidencia una disminución del 10,4% con respecto a igual mes del año anterior.

El 66,2% de los vinos comercializados por Mendoza en el mercado interno en JULIO fue vino sin mención varietal, el 28,4% vino varietal, el 4,9% vino espumoso y 0,5% otros vinos.

Aumentaron las ventas de vino sin mención varietal color (+3,3%) y disminuyeron las ventas de vino sin mención varietal blanco (-27,5%), varietal blanco (-28,5%) y varietal color (-21,6%).

El 64,8% de los vinos vendidos en JULIO 2023 corresponde a botellas, el 32,3% a envases multilaminados, el 2,6% a damajuanas y el 0,04% a bag in box.



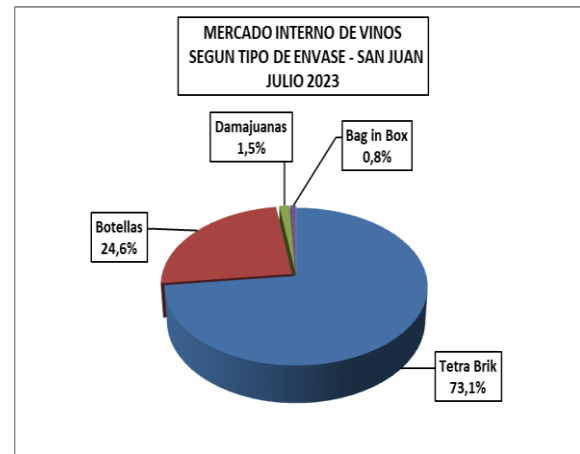
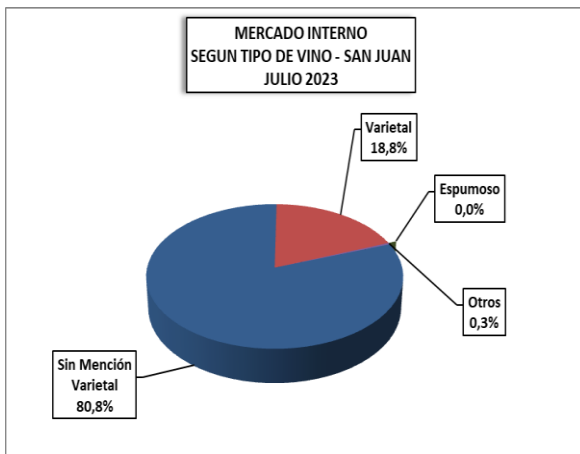
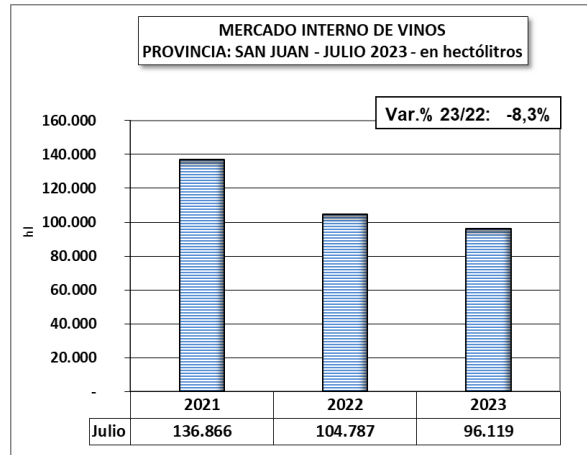
El volumen vendido por Mendoza en el mercado interno acumulado de ENEERO-JULIO 2023 manifiesta una disminución del 11% comparado con el 2022. Se observa disminución en las ventas de vino sin mención varietal blanco (-16,8%), sin mención varietal color (-0,3%), varietal blanco (-19,8%) y varietal color (-21,1%).

SAN JUAN

El total de vino comercializado en el mercado interno por San Juan asciende a 96.119 hl, lo que indica una caída del 8,3% respecto al mes de JULIO del año 2022.

El 80,8% del volumen enviado a mercado interno corresponde a vinos sin mención varietal, un 6,4% menor que el mismo mes del año anterior. El vino varietal, tuvo una participación del 18,8% en el total comercializado y una caída del 16,4% en las ventas.

El 73,1% de las ventas corresponde a envases multilaminados. Le siguen en importancia las botellas con el 24,6%, damajuanas con el 1,5% y bag in box 0,8%.



El volumen comercializado en el período ENERO – JULIO de 2023 fue un 16,2% menor a igual período del año anterior. Se observa aumento en vino sin mención varietal blanco (+0,4%) y disminución de las ventas de vino sin mención varietal color (-25,6%), varietal blanco (-21,2%) y varietal color (-13,5%).

LA RIOJA

Las ventas en el mercado interno en JULIO 2023 totalizaron 11.665 hl, lo cual manifiesta una disminución del 43,8% con respecto al mismo mes del año 2022.

El 68,6% de lo comercializado fue tetra brik, el 29,8% en botellas y el 1,6% damajuanas.

El 62,1% del volumen corresponde a vino sin mención varietal, el 20,9% a vino regional y el 17% a vino varietal.

CÓRDOBA

Las ventas en el mercado interno en JULIO 2023 fueron de 460 hl, lo que indica una caída del 40,8% con respecto al mismo mes del año 2022.

El 99,2% de lo comercializado fue en botellas y el 0,8% bag in box.

El vino sin mención varietal participó con el 56,5% de las ventas, el vino varietal 32,4%, el regional 6,8%, el especial 3% y los espumosos 1,3%.

SALTA

Las ventas en el mercado interno de Salta en JULIO 2023 fueron de 16.221 hl, con un crecimiento del 9,2% con respecto al mismo mes del año 2022.

Las ventas en botellas participaron con el 79,7%, las damajuanas con el 11,7% y el tetra brik con el 8,6%.

Respecto al tipo de vino comercializado, se observa que el 78,6% corresponde a vino varietal, el 17,5% a vino sin mención varietal, el 3,8% a vino regional y el 0,1% a espumoso.

NEUQUÉN

Las ventas en el mercado interno de Neuquén en JULIO 2023 fueron de 3.825 hl, un 13,2% menores a las ocurridas en igual período del año anterior.

El 100% de lo comercializado corresponde a botellas.

El 51,2% del volumen fue vino varietal, el 44,6% sin mención varietal y el 4,2% vino espumoso.

RÍO NEGRO

Las ventas en el mercado interno de esta provincia en JULIO 2023 fueron de 1.172 hl, lo que revela una disminución del 10,5% respecto al mismo mes del año 2022.

Las ventas en botellas representaron el 71,2% del total, las damajuanas el 26,2% y otros envases el 2,6%.

El 74% del volumen vendido corresponde a vino varietal, el 25,9% a vino sin mención varietal y 0,1% vino espumoso.

CATAMARCA

El volumen comercializado en el mercado interno fue de 283 hl lo que representó una disminución del 60,4% con respecto a JULIO del año 2022.

El 65,2% del total de ventas corresponde a damajuanas y el 34,8% a botellas.

El 77,7% del total comercializado en el mercado interno fue vino varietal, el 20% regional y el 2,3% sin mención varietal.

OTRAS PROVINCIAS

Las provincias de Buenos Aires, La Pampa, Tucumán, Entre Ríos, Jujuy, Chubut y San Luis comercializaron un total de 1.272 hl en el mercado interno, un 10,1% menor que en el mismo mes del año anterior.

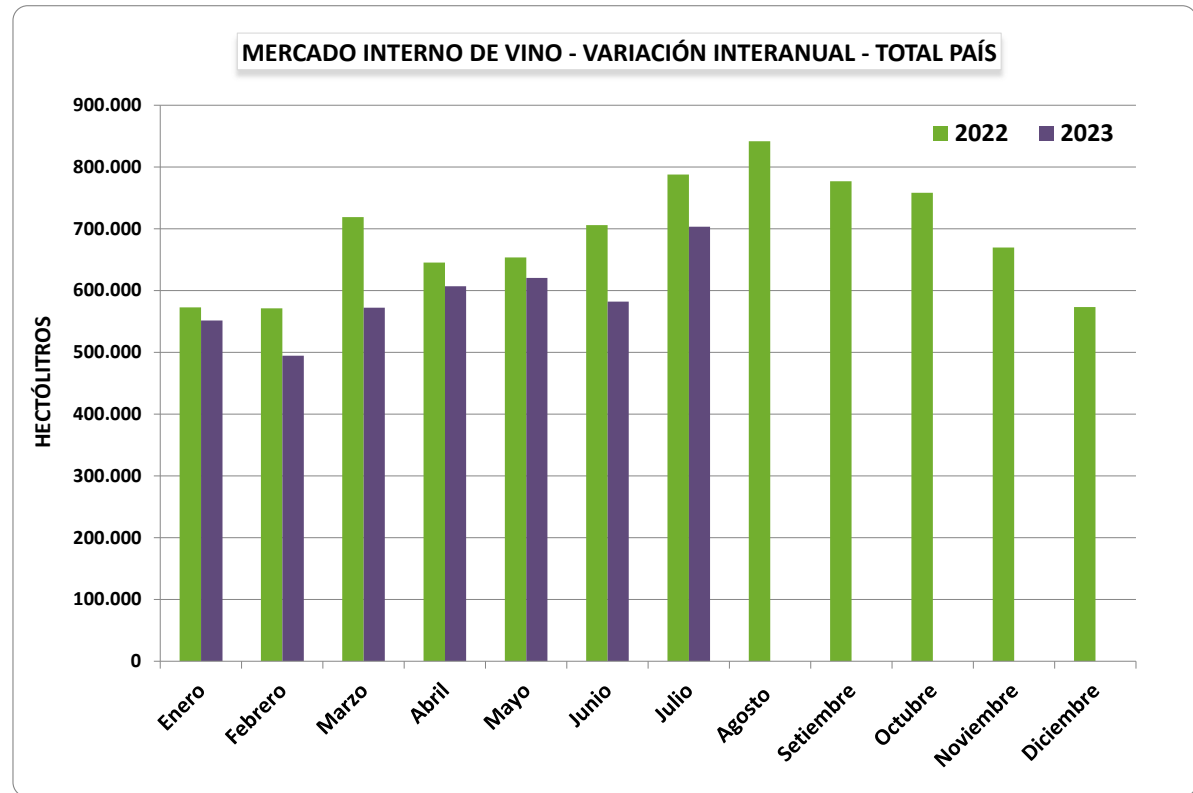
El 77,2% correspondió a botellas, el 21,1% a damajuanas, el 1,6% latas y el 0,1% a bag in box.

El 69,2% del volumen comercializado correspondió a vino sin mención varietal, el 30,6% a vino varietal y el 0,1% regional.

2. CUADROS Y GRÁFICOS MERCADO INTERNO JULIO2023

MERCADO INTERNO DE VINO POR MES - VARIACIÓN INTERANUAL 2022-2023 - En hectólitros - Datos Provisorios

MESES	TOTAL PAIS		
	2022	2023	Var. % 23/22
Total 7 meses	4.656.133	4.131.023	-11,3
Promedio mensual	665.162	590.146	-11,3
Enero	572.664	551.372	-3,7
Febrero	571.428	494.358	-13,5
Marzo	719.073	572.204	-20,4
Abril	645.189	606.878	-5,9
Mayo	653.838	620.607	-5,1
Junio	706.138	582.064	-17,6
Julio	787.803	703.540	-10,7
Agosto	841.569	-	
Setiembre	776.860	-	
Octubre	758.340	-	
Noviembre	669.842	-	
Diciembre	573.354	-	
TOTAL ANUAL	8.276.098		



MERCADO INTERNO DE VINO POR MES POR PROVINCIAS - VARIACIÓN INTERANUAL 2022-2023 - En hectólitros - Datos Provisorios

MESES	MENDOZA			SAN JUAN			LA RIOJA			SALTA			NEUQUÉN			CÓRDOBA			RIO NEGRO			CATAMARCA		
	2022	2023	Var. % 23/22	2022	2023	Var. % 23/22	2022	2023	Var. % 23/22	2022	2023	Var. % 23/22	2022	2023	Var. % 23/22	2022	2023	Var. % 23/22	2022	2023	Var. % 23/22	2022	2023	Var. % 23/22
Total 7 meses	3.802.584	3.384.568	-11,0	630.371	527.981	-16,2	94.328	101.648	7,8	78.525	74.247	-5,4	24.401	21.772	-10,8	5.093	3.714	-27,1	8.996	7.457	-17,1	3.558	1.101	-69,1
Promedio mensual	543.226	483.510	-11,0	90.053	75.426	-16,2	13.475	14.521	7,8	11.218	10.607	-5,4	3.486	3.110	-10,8	728	531	-27,1	1.285	1.065	-17,1	508	157	-69,1
Enero	472.454	467.292	-1,1	71.714	55.500	-22,6	13.300	14.287	7,4	9.223	7.697	-16,6	2.503	3.622	44,7	628	587	-6,5	1.057	1.085	2,7	507	131	-74,2
Febrero	467.974	419.763	-10,3	79.507	48.331	-39,2	10.145	11.806	16,4	8.588	8.938	4,1	1.994	2.853	43,1	633	588	-7,2	1.067	943	-11,6	305	31	-89,9
Marzo	572.573	476.378	-16,8	108.992	64.252	-41,0	15.705	14.284	-9,0	12.960	11.579	-10,7	3.790	3.066	-19,1	733	315	-57,0	1.691	1.035	-38,8	649	82	-87,3
Abril	526.286	465.613	-11,5	88.366	107.342	21,5	11.195	16.878	50,8	11.765	10.586	-10,0	4.285	3.373	-21,3	845	756	-10,5	1.404	1.196	-14,8	287	223	-22,5
Mayo	544.578	517.751	-4,9	80.855	73.316	-9,3	9.984	12.967	29,9	11.705	10.331	-11,7	3.761	3.474	-7,6	652	565	-13,3	1.072	878	-18,1	417	220	-47,2
Junio	579.955	465.246	-19,8	96.151	83.121	-13,6	13.228	19.761	49,4	9.426	8.895	-5,6	3.661	1.559	-57,4	825	444	-46,2	1.396	1.147	-17,8	678	131	-80,6
Julio	638.763	572.524	-10,4	104.787	96.119	-8,3	20.772	11.665	-43,8	14.859	16.221	9,2	4.408	3.825	-13,2	777	460	-40,8	1.309	1.172	-10,5	715	283	-60,4
Agosto	702.150			100.908			13.636			15.983			4.799			735			1.514			574		
Setiembre	628.020			105.290			16.149			17.043			5.238			852			1.344			717		
Octubre	636.597			82.083			14.021			15.836			5.694			614			1.562			536		
Noviembre	548.628			77.278			17.908			17.986			4.259			634			1.451			409		
Diciembre	459.072			82.684			13.163			10.988			4.014			529			1.394			158		
TOTAL ANUAL	6.777.051			1.078.614			169.205			156.361			48.405			8.457			16.262			5.952		

MESES	BUENOS AIRES			TUCUMÁN			LA PAMPA			SAN LUIS			ENTRE RIOS			JUJUY			CHUBUT			MISIONES		
	2022	2023	Var. % 23/22	2022	2023	Var. % 23/22	2022	2023	Var. % 23/22	2022	2023	Var. % 23/22	2022	2023	Var. % 23/22	2022	2023	Var. % 23/22	2022	2023	Var. % 23/22	2022	2023	Var. % 23/22
Total 7 meses	5.034	5.641	12,1	1.033	622	-39,8	821	624	-24,0	515	660	28,1	621	492	-20,9	212	421	98,7	41	77	85,6	-	-	-
Promedio mensual	719	806	12,1	148	89	-39,8	117	89	-24,0	74	94	28,1	89	70	-20,9	30	60	98,7	6	11	85,6	-	-	-
Enero	829	650	-21,6	84	66	-21,6	71	64	-10,5	67	44	-34,5	152	112	-26,3	69	218	217,9	7	20	194	-	-	-
Febrero	776	842	8,4	174	65	-62,4	156	56	-64,1	4	51	1.169	91	56	-38,9	7	27	263,0	6	9	34	-	-	-
Marzo	1.300	618	-52,4	374	56	-85,1	223	234	4,8	9	159	1.752	52	82	58,9	20,3	31,7	56,4	3	30	956,1	-	-	-
Abril	287	572	99,5	129	33	-74,5	82	103	25,2	116	75	-36	92	69	-24,5	44	52	18,3	5	6	18,0	-	-	-
Mayo	412	797	93,4	23	156	577,9	180	67	-62,7	113	26	-77	51	32	-36,8	28,8	20	-30,9	5	6	8,9	-	-	-
Junio	568	1.291	127,5	33	202	507,4	31	11	-65,1	118	150	27	35	63	77,1	27	37	39,8	6	5	-13,2	-	-	-
Julio	861	871	1,2	217	43	-80,0	77	89	15,8	88	155	77	148	77	-47,8	16	35	116,8	9	1	-90,5	-	-	-
Agosto	727			290			126			80			27			20			1			-		
Setiembre	996			736			185			164			69			47			10			-		
Octubre	1.014			50			177			77			56			18			6			-		
Noviembre	958			90			37			74			48			68			13			-		
Diciembre	1.005			62			158			17			79			27			3			-		
TOTAL ANUAL	9.733			2.261			1.504			927			899			392			74			-		

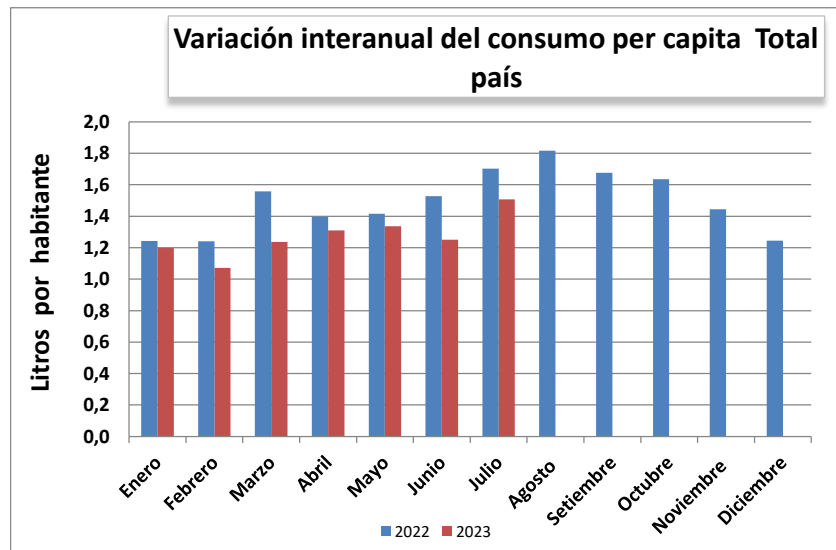
CONSUMO ESTIMADO PER CAPITA - COMPARATIVO MENSUAL - AÑO 2023

MESES	Estimación con Población Total (litros)		
	2022	2023	Var. % 23/22
Total 7mes	10,08	8,91	-11,7
Promedio mensual	1,44	1,27	-11,7
Enero	1,24	1,20	-3,7
Febrero	1,24	1,07	-13,6
Marzo	1,56	1,24	-20,6
Abril	1,40	1,31	-6,3
Mayo	1,42	1,34	-5,6
Junio	1,53	1,25	-18,1
Julio	1,70	1,51	-11,4
Agosto	1,82		
Setiembre	1,68		
Octubre	1,64		
Noviembre	1,44		
Diciembre	1,25		

Evolución anual 2005 al 2022

AÑOS	Consumo anual (litros per cápita)
2005	29,2
2006	29,2
2007	29,1
2008	27,8
2009	26,7
2010	24,9
2011	25,0
2012	25,1
2013	25,6
2014	23,3
2015	23,8
2016	21,6
2017	20,2
2018	18,9
2019	19,7
2020	20,8
2021	18,3
2022	18,0

Estimado con población total



MERCADO INTERNO DE VINOS POR TIPO DE VINO Y COLOR
TOTAL PAÍS - En hectólitros
COMPARATIVO MENSUAL 2022-2023 - Datos Provisorios

Mes	SIN MENCION VARIETAL									VARIETAL								
	BLANCO			COLOR			TOTAL			BLANCO			COLOR			TOTAL		
	2022	2023	Var% 23/22	2022	2023	Var% 23/22	2022	2023	Var% 23/22	2022	2023	Var% 23/22	2022	2023	Var% 23/22	2022	2023	Var% 23/22
Enero	140.619	123.841	-11,9	248.987	262.975	5,6	389.606	386.816	-0,7	25.011	20.261	-19,0	138.683	123.621	-10,9	163.694	143.882	-12,1
Febrero	141.356	110.798	-21,6	230.270	228.610	-0,7	371.627	339.408	-8,7	22.071	18.831	-14,7	151.761	119.731	-21,1	173.832	138.562	-20,3
Marzo	162.467	127.388	-21,6	315.675	253.427	-19,7	478.142	380.815	-20,4	35.965	19.797	-45,0	177.372	148.834	-16,1	213.337	168.631	-21,0
Abril	142.269	158.848	11,7	259.738	255.407	-1,7	402.008	414.256	3,0	27.067	23.815	-12,0	186.204	144.690	-22,3	213.270	168.505	-21,0
Mayo	134.107	143.050	6,7	270.608	238.762	-11,8	404.716	381.812	-5,7	27.745	27.751	0,02	187.155	177.463	-5,2	214.900	205.215	-4,5
Junio	104.884	68.628	-34,6	300.466	307.997	2,5	405.351	376.625	-7,1	30.617	25.450	-16,9	234.932	148.365	-36,8	265.549	173.814	-34,5
Julio	128.559	91.896	-28,5	373.613	381.353	2,1	502.172	473.250	-5,8	38.609	32.623	-15,5	212.816	166.366	-21,8	251.425	198.990	-20,9
Agosto	131.865	-	-	372.024	-	-	503.889	-	-	45.041	-	-	238.138	-	-	283.179	-	-
Septiembre	119.236	-	-	336.165	-	-	455.401	-	-	52.916	-	-	212.292	-	-	265.208	-	-
Octubre	127.128	-	-	344.660	-	-	471.788	-	-	33.077	-	-	203.963	-	-	237.040	-	-
Noviembre	78.665	-	-	303.462	-	-	382.127	-	-	36.797	-	-	204.539	-	-	241.336	-	-
Diciembre	140.072	-	-	241.888	-	-	381.960	-	-	25.051	-	-	132.703	-	-	157.754	-	-
Total a Julio	954.263	824.451	-13,6	1.999.359	1.928.531	-3,5	2.953.621	2.752.981	-6,8	207.084	168.528	-18,6	1.288.924	1.029.070	-20,2	1.496.008	1.197.598	-19,9

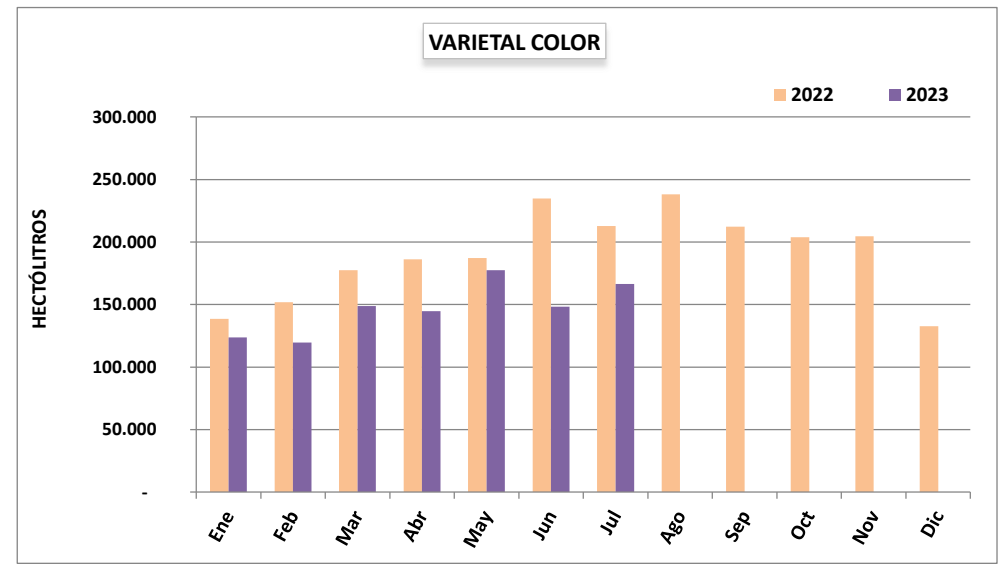
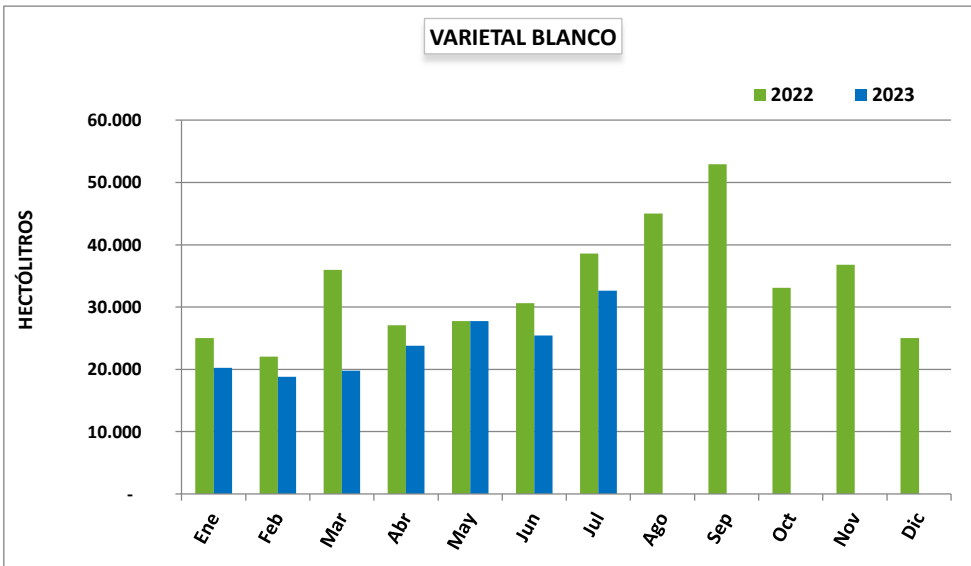
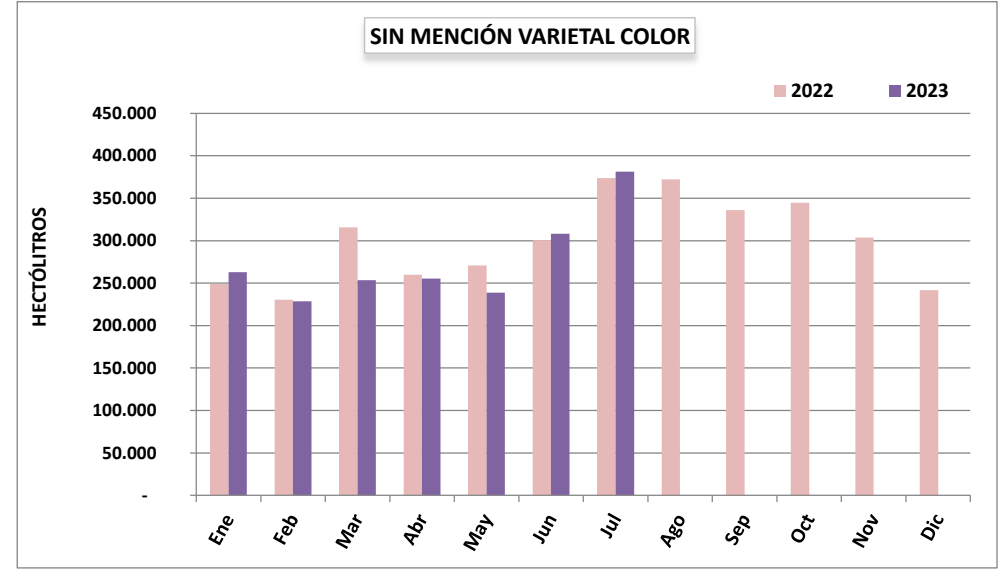
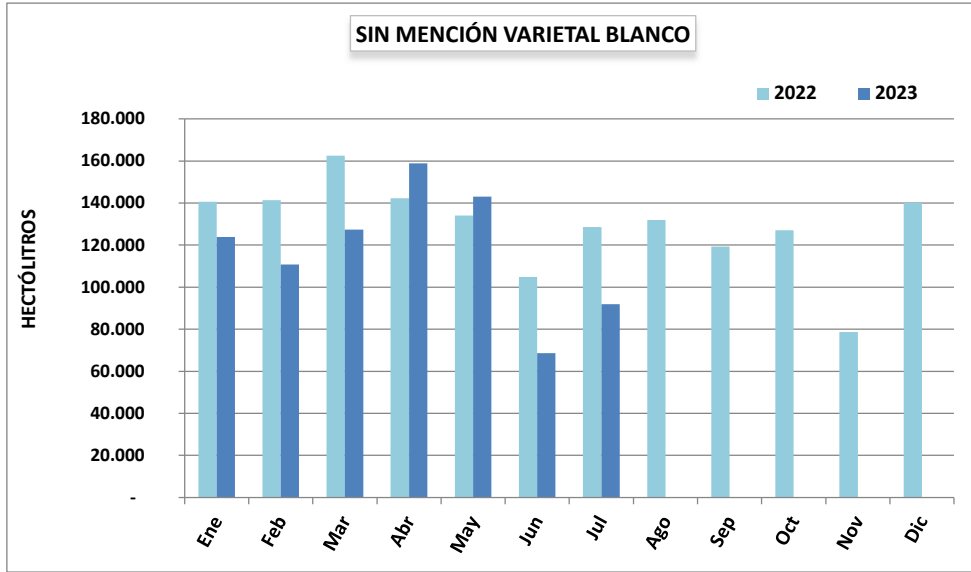
Mes	OTROS VINOS*									TOTAL POR COLOR**								
	BLANCO			COLOR			TOTAL			BLANCO			COLOR			TOTAL		
	2022	2023	Var% 23/22	2022	2023	Var% 23/22	2022	2023	Var% 23/22	2022	2023	Var% 23/22	2022	2023	Var% 23/22	2022	2023	Var% 23/22
Enero	15.901	17.304	8,8	3.463	3.371	-2,7	19.364	20.675	6,8	181.531	161.406	-11,1	391.133	389.966	-0,3	572.664	551.372	-3,7
Febrero	20.874	13.800	-33,9	4.983	2.052	-58,8	25.857	15.852	-38,7	184.302	143.429	-22,2	387.014	350.394	-9,5	571.316	493.822	-13,6
Marzo	22.856	19.291	-15,6	4.738	2.866	-39,5	27.594	22.157	-19,7	221.288	166.476	-24,8	497.785	405.127	-18,6	719.073	571.603	-20,5
Abril	24.747	18.346	-25,9	5.164	5.772	11,8	29.911	24.116	-19,4	194.083	201.010	3,6	451.106	405.868	-10,0	645.189	606.878	-5,9
Mayo	28.586	28.080	-1,8	5.636	5.500	-2,4	34.222	33.581	-1,9	190.438	198.882	4,4	463.400	421.725	-9,0	653.838	620.607	-5,1
Junio	27.816	25.575	-8,1	6.846	5.362	-21,7	34.662	30.937	-10,7	163.317	119.653	-26,7	542.244	461.723	-14,8	705.561	581.376	-17,6
Julio	24.231	23.399	-3,4	6.203	6.532	5,3	30.435	29.932	-1,7	191.399	147.919	-22,7	592.633	554.252	-6,5	784.032	702.171	-10,4
Agosto	44.662	-	-	9.370	-	-	54.033	-	-	221.569	-	-	619.532	-	-	841.101	-	-
Septiembre	45.849	-	-	8.670	-	-	54.520	-	-	218.001	-	-	557.127	-	-	775.128	-	-
Octubre	40.323	-	-	8.557	-	-	48.880	-	-	200.527	-	-	557.180	-	-	757.708	-	-
Noviembre	35.664	-	-	9.031	-	-	44.695	-	-	151.126	-	-	517.032	-	-	668.158	-	-
Diciembre	27.307	-	-	5.704	-	-	33.011	-	-	192.430	-	-	380.295	-	-	572.726	-	-
Total a Julio	165.011	145.796	-11,6	37.033	31.455	-15,1	202.044	177.248	-12,3	1.326.357	1.138.775	-14,1	3.325.315	2.989.055	-10,1	4.651.673	4.127.830	-11,3

* OTROS VINOS: incluye vinos espumosos, especiales, frisantes, gasificados, cóctel de vino y vino riuial. No incluye espumosos frutados con pulpas sin determinar color

** TOTAL POR COLOR: no incluye vinos "sin determinar color"

MERCADO INTERNO DE VINOS POR TIPO DE VINO Y COLOR - TOTAL PAÍS

COMPARATIVO MENSUAL 2022-2023 - Datos Provisorios



MERCADO INTERNO DE VINOS POR TIPO DE VINO Y COLOR
MENDOZA - En hectólitros
COMPARATIVO MENSUAL 2022-2023 - Datos Provisorios

MES	SIN MENCION VARIETAL									VARIETAL								
	BLANCO			COLOR			TOTAL			BLANCO			COLOR			TOTAL		
	2022	2023	Var% 23/22	2022	2023	Var% 23/22	2022	2023	Var% 23/22	2022	2023	Var% 23/22	2022	2023	Var% 23/22	2022	2023	Var% 23/22
Enero	109.944	98.628	-10,3	205.885	224.642	9,1	315.829	323.270	2,4	22.365	17.265	-22,8	115.412	106.776	-7,5	137.777	124.041	-10,0
Febrero	109.485	89.559	-18,2	182.151	197.776	8,6	291.635	287.335	-1,5	17.649	14.625	-17,1	133.908	101.898	-23,9	151.557	116.523	-23,1
Marzo	129.247	91.363	-29,3	240.452	221.498	-7,9	369.699	312.861	-15,4	27.265	16.464	-39,6	148.497	124.665	-16,0	175.763	141.129	-19,7
Abril	112.751	96.020	-14,8	205.786	204.686	-0,5	318.537	300.706	-5,6	21.295	18.072	-15,1	157.324	123.246	-21,7	178.619	141.318	-20,9
Mayo	108.642	118.940	9,5	223.924	196.147	-12,4	332.565	315.087	-5,3	18.865	23.080	22,3	159.740	146.298	-8,4	178.604	169.378	-5,2
Junio	80.402	56.344	-29,9	238.290	237.376	-0,4	318.692	293.720	-7,8	26.021	20.416	-21,5	200.546	120.630	-39,8	226.567	141.045	-37,7
Julio	93.956	68.150	-27,5	301.178	311.035	3,3	395.135	379.184	-4,0	32.283	23.088	-28,5	178.001	139.480	-21,6	210.285	162.568	-22,7
Agosto	107.139			309.552			416.691	-		34.319			198.722			233.042	-	
Septiembre	84.406			273.848			358.254	-		41.380			174.338			215.719	-	
Octubre	102.114			293.338			395.452	-		22.802			170.834			193.636	-	
Noviembre	59.501			248.105			307.606	-		25.803			170.194			195.997	-	
Diciembre	111.550			186.112			297.662	-		18.104			111.228			129.333	-	
Total a Julio	744.426	619.005	-16,8	1.597.666	1.593.159	-0,3	2.342.092	2.212.163	-5,5	165.744	133.009	-19,8	1.093.428	862.993	-21,1	1.259.172	996.002	-20,9

Mes	OTROS VINOS*									TOTAL POR COLOR**								
	BLANCO			COLOR			TOTAL			BLANCO			COLOR			TOTAL		
	2022	2023	Var% 23/22	2022	2023	Var% 23/22	2022	2023	Var% 23/22	2022	2023	Var% 23/22	2022	2023	Var% 23/22	2022	2023	Var% 23/22
Enero	15.427	16.846	9,2	3.421	3.136	-8,3	18.848	19.982	6,0	147.736	132.738	-10,2	324.718	334.554	3,0	472.454	467.292	-1,1
Febrero	19.973	13.607	-31,9	4.697	1.762	-62,5	24.670	15.369	-37,7	147.107	117.792	-19,9	320.755	301.436	-6,0	467.862	419.228	-10,4
Marzo	22.550	19.114	-15,2	4.562	2.674	-41,4	27.111	21.788	-19,6	179.062	126.941	-29,1	393.511	348.836	-11,4	572.573	475.778	-16,9
Abril	24.380	17.992	-26,2	4.749	5.598	17,9	29.130	23.590	-19,0	158.427	132.084	-16,6	367.860	333.530	-9,3	526.286	465.613	-11,5
Mayo	27.860	27.870	0,0	5.548	5.416	-2,4	33.408	33.286	-0,4	155.367	169.889	9,3	389.211	347.861	-10,6	544.578	517.751	-4,9
Junio	27.318	24.797	-9,2	6.802	4.995	-26,6	34.120	29.793	-12,7	133.741	101.558	-24,1	445.638	363.001	-18,5	579.378	464.559	-19,8
Julio	23.517	23.063	-1,9	6.055	6.339	4,7	29.572	29.402	-0,6	149.756	114.301	-23,7	485.235	456.854	-5,8	634.991	571.154	-10,1
Agosto	43.281			8.668			51.949	-		184.739	-		516.942	-		701.682	-	
Septiembre	43.919			8.397			52.315	-		169.706	-		456.583	-		626.288	-	
Octubre	38.698			8.179			46.877	-		163.613	-		472.352	-		635.965	-	
Noviembre	34.563			8.778			43.341	-		119.867	-		427.077	-		546.944	-	
Diciembre	25.957			5.492			31.449	-		155.611	-		302.832	-		458.443	-	
Total a Julio	161.025	143.290	-11,0	35.834	29.920	-16,5	196.859	173.210	-12,0	1.071.196	895.303	-16,4	2.726.928	2.486.072	-8,8	3.798.124	3.381.375	-11,0

* OTROS VINOS: incluye vinos espumosos, especiales, frisantes, gasificados, cóctel de vino y vino ríal. No incluye espumosos frutados con pulpas sin determinar color

** TOTAL POR COLOR: no incluye vinos "sin determinar color"

MERCADO INTERNO DE VINOS POR TIPO DE VINO Y COLOR
SAN JUAN - En hectólitros
COMPARATIVO MENSUAL 2022-2023 - Datos Provisorios

Mes	SIN MENCION VARIETAL									VARIETAL								
	BLANCO			COLOR			TOTAL			BLANCO			COLOR			TOTAL		
	2022	2023	Var% 23/22	2022	2023	Var% 23/22	2022	2023	Var% 23/22	2022	2023	Var% 23/22	2022	2023	Var% 23/22	2022	2023	Var% 23/22
Enero	23.988	19.759	-17,6	32.441	24.434	-24,7	56.429	44.192	-21,7	640	929	45,2	14.229	10.303	-27,6	14.869	11.232	-24,5
Febrero	27.569	17.950	-34,9	37.654	18.183	-51,7	65.223	36.132	-44,6	1.792	1.066	-40,5	11.655	10.766	-7,6	13.447	11.831	-12,0
Marzo	24.251	29.521	21,7	64.631	19.940	-69,1	88.882	49.462	-44,4	2.624	587	-77,6	17.284	14.025	-18,9	19.908	14.612	-26,6
Abril	25.336	55.381	118,6	45.336	38.595	-14,9	70.672	93.976	33,0	2.028	1.922	-5,2	14.979	11.217	-25,1	17.007	13.139	-22,7
Mayo	21.824	19.205	-12,0	39.462	31.527	-20,1	61.286	50.733	-17,2	3.975	1.669	-58,0	15.541	20.764	33,6	19.516	22.433	14,9
Junio	20.237	8.280	-59,1	49.550	52.013	5,0	69.787	60.293	-13,6	2.371	2.241	-5,5	23.841	19.949	-16,3	26.212	22.190	-15,3
Julio	25.525	19.343	-24,2	57.479	58.345	1,5	83.003	77.688	-6,4	1.108	3.048	175,1	20.527	15.047	-26,7	21.635	18.095	-16,4
Agosto	19.527			52.442			71.969	-		3.036			24.212			27.248	-	
Septiembre	29.383			44.632			74.015	-		3.802			26.643			30.445	-	
Octubre	22.156			38.582			60.738	-		3.821			16.491			20.312	-	
Noviembre	14.208			39.439			53.647	-		3.039			19.948			22.987	-	
Diciembre	21.121			46.540			67.662	-		2.478			11.690			14.168	-	
Total a Julio	168.730	169.438	0,4	326.552	243.038	-25,6	495.282	412.476	-16,7	14.538	11.461	-21,2	118.056	102.070	-13,5	132.594	113.532	-14,4

Mes	OTROS VINOS*									TOTAL POR COLOR**								
	BLANCO			COLOR			TOTAL			BLANCO			COLOR			TOTAL		
	2022	2023	Var% 23/22	2022	2023	Var% 23/22	2022	2023	Var% 23/22	2022	2023	Var% 23/22	2022	2023	Var% 23/22	2022	2023	Var% 23/22
Enero	406	64	-84,3	10	12	11,3	416	75	-81,9	25.034	20.752	-17,1	46.680	34.748	-25,6	71.714	55.500	-22,6
Febrero	576	108	-81,3	261	260	-0,6	837	368	-56,1	29.937	19.123	-36,1	49.571	29.208	-41,1	79.507	48.331	-39,2
Marzo	85	91	7,0	117	88	-25,2	202	178	-11,7	26.960	30.199	12,0	82.032	34.053	-58,5	108.992	64.252	-41,0
Abril	296	113	-61,7	390	114	-70,7	686	227	-66,9	27.660	57.415	107,6	60.706	49.927	-17,8	88.366	107.342	21,5
Mayo	24	75	213,2	29	76	163,7	53	151	186,1	25.823	20.949	-18,9	55.032	52.367	-4,8	80.855	73.316	-9,3
Junio	116	348	199,4	36	290	708,9	152	638	319,3	22.724	10.869	-52,2	73.427	72.252	-1,6	96.151	83.121	-13,6
Julio	124	167	34,4	24	169	598,8	148	335	126,4	26.756	22.558	-15,7	78.030	73.561	-5,7	104.787	96.119	-8,3
Agosto	1.124			566			1.691	-		23.687	-		77.220	-		100.908	-	
Septiembre	773			56			830	-		33.959	-		71.331	-		105.290	-	
Octubre	803			230			1.033	-		26.780	-		55.304	-		82.083	-	
Noviembre	435			209			644	-		17.682	-		59.596	-		77.278	-	
Diciembre	757			97			854	-		24.357	-		58.327	-		82.684	-	
Total a Julio	1.626	965	-40,6	868	1.008	16,1	2.495	1.973	-20,9	184.894	181.865	-1,6	445.477	346.116	-22,3	630.371	527.981	-16,2

* OTROS VINOS: incluye vinos espumosos, especiales, frisantes, gasificados, cóctel de vino y vino ríal. No incluye espumosos frutados con pulpas sin determinar color

** TOTAL POR COLOR: no incluye vinos "sin determinar color"

MERCADO INTERNO DE VINOS POR TIPO DE VINO Y COLOR
LA RIOJA - En hectólitros
COMPARATIVO MENSUAL 2017-2018 - Datos Provisorios

Mes	SIN MENCION VARIETAL									VARIETAL								
	BLANCO			COLOR			TOTAL			BLANCO			COLOR			TOTAL		
	2022	2023	Var% 23/22	2022	2023	Var% 23/22	2022	2023	Var% 23/22	2022	2023	Var% 23/22	2022	2023	Var% 23/22	2022	2023	Var% 23/22
Enero	2.839	2.901	2,2	7.300	9.857	35,0	10.139	12.757	25,8	432	332	-23,0	2.729	1.197	-56,1	3.160	1.529	-51,6
Febrero	1.692	1.470	-13,1	6.710	8.475	26,3	8.402	9.946	18,4	307	142	-53,8	1.436	1.718	19,7	1.743	1.860	6,7
Marzo	6.335	3.970	-37,3	7.768	7.350	-5,4	14.103	11.320	-19,7	519	788	51,7	1.082	2.176	101,1	1.601	2.964	85,1
Abril	3.094	3.601	16,4	5.444	8.092	48,6	8.539	11.692	36,9	216	1.850	754,9	2.440	3.335	36,7	2.656	5.186	95,2
Mayo	2.277	2.548	11,9	4.347	7.498	72,5	6.624	10.047	51,7	466	350	-25,0	2.893	2.571	-11,1	3.359	2.921	-13,1
Junio	2.400	2.163	-9,9	8.878	14.799	66,7	11.279	16.962	50,4	299	444	48,5	1.650	2.355	42,7	1.949	2.799	43,6
Julio	7.795	2.585	-66,8	10.357	7.097	-31,5	18.152	9.682	-46,7	265	211	-20,2	2.355	1.772	-24,8	2.620	1.983	-24,3
Agosto	3.457			6.279			9.736	-		398			3.502			3.900	-	
Septiembre	2.579			11.715			14.294	-		273			1.582			1.855	-	
Octubre	1.327			9.431			10.758	-		543			2.720			3.263	-	
Noviembre	2.938			11.573			14.512	-		279			3.117			3.396	-	
Diciembre	5.191			5.120			10.311	-		225			2.626			2.852	-	
Total a Julio	26.433	19.238	-27,2	50.805	63.168	24,3	77.238	82.406	6,7	2.506	4.118	64,3	14.584	15.124	3,7	17.090	19.242	12,6

Mes	OTROS VINOS*									TOTAL POR COLOR**								
	BLANCO			COLOR			TOTAL			BLANCO			COLOR			TOTAL		
	2022	2023	Var% 23/22	2022	2023	Var% 23/22	2022	2023	Var% 23/22	2022	2023	Var% 23/22	2022	2023	Var% 23/22	2022	2023	Var% 23/22
Enero	-	-	-	-	-	-	-	-	-	3.271	3.233	-1	10.029	11.054	10,2	13.300	14.287	7,4
Febrero	-	-	-	-	-	-	-	-	-	1.999	1.612	-19,3	8.146	10.194	25,1	10.145	11.806	16,4
Marzo	-	-	-	-	-	-	-	-	-	6.855	4.757	-30,6	8.850	9.527	7,6	15.705	14.284	-9,0
Abril	-	-	-	-	-	-	-	-	-	3.311	5.451	64,6	7.884	11.427	44,9	11.195	16.878	50,8
Mayo	-	-	-	-	-	-	-	-	-	2.744	2.898	5,6	7.240	10.069	39,1	9.984	12.967	29,9
Junio	-	-	-	-	-	-	-	-	-	2.700	2.607	-3,4	10.528	17.154	62,9	13.228	19.761	49,4
Julio	-	-	-	-	-	-	-	-	-	8.059	2.797	-65,3	12.712	8.868	-30,2	20.772	11.665	-43,8
Agosto	-	-	-	-	-	-	-	-	-	3.855	-		9.781	-		13.636	-	
Septiembre	-	-	-	-	-	-	-	-	-	2.852	-		13.297	-		16.149	-	
Octubre	-	-	-	-	-	-	-	-	-	1.870	-		12.151	-		14.021	-	
Noviembre	-	-	-	-	-	-	-	-	-	3.218	-		14.690	-		17.908	-	
Diciembre	-	-	-	-	-	-	-	-	-	5.416	-		7.747	-		13.163	-	
Total a Julio	-	-	-	-	-	-	-	-	-	28.938	23.356	-19,3	65.389	78.292	19,7	94.328	101.648	7,8

* OTROS VINOS: incluye vinos espumosos, especiales, frisantes, gasificados, cóctel de vino y vino ríal. No incluye espumosos frutados con pulpas sin determinar color

** TOTAL POR COLOR: no incluye vinos "sin determinar color"

MERCADO INTERNO DE VINOS POR TIPO DE VINO Y COLOR
CÓRDOBA - En hectólitros
COMPARATIVO MENSUAL 2022-2023 - Datos Provisorios

Mes	SIN MENCION VARIETAL									VARIETAL								
	BLANCO			COLOR			TOTAL			BLANCO			COLOR			TOTAL		
	2022	2023	Var% 23/22	2022	2023	Var% 23/22	2022	2023	Var% 23/22	2022	2023	Var% 23/22	2022	2023	Var% 23/22	2022	2023	Var% 23/22
Enero	-	43	-	405	434	7,3	405	477	18	36	11	-68,3	175	89	-49,3	211	100	-52,5
Febrero	-	-	-	333	443	32,9	333	443	32,9	59	6	-89,2	141	130	-8,0	200	136	-31,9
Marzo	-	-	-	548	154	-71,9	548	154	-71,9	26	22	-17,0	151	127	-15,8	178	149	-16,0
Abril	-	-	-	632	590	-6,7	632	590	-6,7	94	25	-73,8	118	105	-10,8	211	129	-38,7
Mayo	-	-	-	491	432	-11,9	491	432	-11,9	33	11	-65,9	127	120	-6,0	160	131	-18,3
Junio	-	-	-	663	319	-52,0	663	319	-52,0	18	8	-55,6	143	106	-26,3	161	114	-29,5
Julio	3	-	-	616	291	-52,8	619	291	-53,0	30	62	106,8	115	86	-24,8	145	149	2,5
Agosto	1	-	-	616	-	-	617	-	-	14	-	-	93	-	-	107	-	-
Septiembre	-	-	-	630	-	-	630	-	-	14	-	-	148	-	-	163	-	-
Octubre	-	-	-	360	-	-	360	-	-	96	-	-	147	-	-	243	-	-
Noviembre	-	-	-	447	-	-	447	-	-	44	-	-	129	-	-	173	-	-
Diciembre	-	-	-	355	-	-	355	-	-	31	-	-	128	-	-	159	-	-
Total a Julio	3	43	1.545,8	3.689	2.664	-27,8	3.692	2.707	-26,7	296	146	-50,7	971	763	-21,4	1.266	908	-28,3

Mes	OTROS VINOS*									TOTAL POR COLOR**								
	BLANCO			COLOR			TOTAL			BLANCO			COLOR			TOTAL		
	2022	2023	Var% 23/22	2022	2023	Var% 23/22	2022	2023	Var% 23/22	2022	2023	Var% 23/22	2022	2023	Var% 23/22	2022	2023	Var% 23/22
Enero	9	8	-13,9	3	2	-45,7	12	9	-22,6	45	62	39	583	525	-10,0	628	587	-6,5
Febrero	86	7	-91,7	14	1	-91,9	100	8	-91,7	144	13	-90,7	489	574	17,5	633	588	-7,2
Marzo	6	11	86,5	1	1	-20,7	7	12	66,2	32	33	1,7	701	283	-59,6	733	315	-57,0
Abril	1	23	1.508	0,2	13	8.287,5	2	36	2.190	95	48	-50,0	750	708	-5,5	845	756	-10,5
Mayo	1	1	1	-	1	-	1	2	80,6	34	12	-63,8	618	553	-10,6	652	565	-13,3
Junio	0	6	1.697	0,1	6	6.266,7	0,4	11	2.700	18	14	-24,6	807	430	-46,7	825	444	-46,2
Julio	13	19	48	-	1	-	13	20	57	45	81	78,4	731	379	-48,2	777	460	-40,8
Agosto	11	-	-	-	-	-	11	-	-	25	-	-	709	-	-	735	-	-
Septiembre	47	-	-	13	-	-	60	-	-	61	-	-	791	-	-	852	-	-
Octubre	10	-	-	2	-	-	12	-	-	106	-	-	509	-	-	614	-	-
Noviembre	13	-	-	2	-	-	15	-	-	57	-	-	578	-	-	634	-	-
Diciembre	13	-	-	2	-	-	15	-	-	44	-	-	485	-	-	529	-	-
Total a Julio	116	74	-36,2	19	25	34,0	134	99	-26,3	414	263	-36,6	4.679	3.452	-26,2	5.093	3.714	-27,1

* OTROS VINOS: incluye vinos espumosos, especiales, frisantes, gasificados, cóctel de vino y vino ríal. No incluye espumosos frutados con pulpas sin determinar color

** TOTAL POR COLOR: no incluye vinos "sin determinar color"

MERCADO INTERNO DE VINOS POR TIPO DE VINO Y COLOR
SALTA - En hectólitros
COMPARATIVO MENSUAL 2022-2023 - Datos Provisorios

Mes	SIN MENCION VARIETAL									VARIETAL								
	BLANCO			COLOR			TOTAL			BLANCO			COLOR			TOTAL		
	2022	2023	Var% 23/22	2022	2023	Var% 23/22	2022	2023	Var% 23/22	2022	2023	Var% 23/22	2022	2023	Var% 23/22	2022	2023	Var% 23/22
Enero	3.508	2.449	-30,2	1.587	1.450	-8,7	5.095	3.899	-23,5	1.208	1.533	26,9	2.906	2.238	-23,0	4.115	3.771	-8,3
Febrero	2.383	1.615	-32,2	2.208	1.839	-16,7	4.592	3.455	-24,8	1.937	2.891	49,3	2.040	2.563	25,6	3.977	5.454	37,1
Marzo	2.224	2.339	5,2	757	2.419	219,8	2.980	4.758	59,7	4.449	1.628	-63,4	5.530	5.178	-6,4	9.979	6.807	-31,8
Abril	870	3.601	313,8	1.494	2.099	40,5	2.364	5.700	141,1	2.862	1.681	-41,3	6.529	3.203	-50,9	9.391	4.884	-48,0
Mayo	898	2.158	140,3	1.832	1.622	-11,5	2.731	3.780	38,4	4.076	2.358	-42,2	4.894	4.193	-14,3	8.970	6.551	-27,0
Junio	1.212	1.456	20,1	1.944	2.118	9,0	3.156	3.574	13,2	1.663	2.131	28,1	4.604	3.174	-31,1	6.267	5.305	-15,4
Julio	1.060	1.634	54,1	2.617	1.819	-30,5	3.677	3.453	-6,1	4.144	5.892	42,2	7.037	6.865	-2,4	11.181	12.757	14,1
Agosto	1.420			1.862			3.281	-		6.769			5.933			12.702	-	
Septiembre	2.051			2.252			4.303	-		7.156			5.566			12.722	-	
Octubre	1.238			1.448			2.687	-		5.457			7.647			13.104	-	
Noviembre	1.678			2.431			4.109	-		7.078			6.775			13.854	-	
Diciembre	1.791			2.036			3.827	-		3.906			3.185			7.091	-	
Total a Julio	12.155	15.252	25,5	12.439	13.366	7,5	24.595	28.618	16,4	20.340	18.115	-10,9	33.540	27.415	-18,3	53.880	45.530	-15,5

Mes	OTROS VINOS*									TOTAL POR COLOR**								
	BLANCO			COLOR			TOTAL			BLANCO			COLOR			TOTAL		
	2022	2023	Var% 23/22	2022	2023	Var% 23/22	2022	2023	Var% 23/22	2022	2023	Var% 23/22	2022	2023	Var% 23/22	2022	2023	Var% 23/22
Enero	13	24	84,5	0,1	2	1.672,7	13,1	25,9	97,9	4.729	4.006	-15,3	4.494	3.690	-17,9	9.223	7.697	-16,6
Febrero	19	29	50,9	0,1	-	-	19,2	28,8	50,5	4.340	4.536	4,5	4.248	4.402	3,6	8.588	8.938	4,1
Marzo	0	13	4.892,6	0,1	-	-	0,3	13,5	3.985	6.673	3.981	-40,3	6.286	7.598	20,9	12.960	11.579	-10,7
Abril	10	2	-77,6	0,1	-	-	10	-	-	3.742	5.284	41,2	8.023	5.302	-33,9	11.765	10.586	-10,0
Mayo	4	0,1	-97,6	0,9	-	-	5	0,1	-98,0	4.978	4.516	-9,3	6.727	5.815	-13,6	11.705	10.331	-11,7
Junio	3	12	278,8	0,01	4	43.100	3	16	411,8	2.878	3.599	25,0	6.548	5.296	-19,1	9.426	8.895	-5,6
Julio	0,1	0,4	740,0	0,1	11	8.492	0,2	12	6.339	5.205	7.526	44,6	9.654	8.695	-9,9	14.859	16.221	9,2
Agosto	-			0,1			0,1	-		8.189	-		7.795	-		15.983	-	
Septiembre	16,6			1			18	-		9.224	-		7.819	-		17.043	-	
Octubre	41			4			45	-		6.736	-		9.100	-		15.836	-	
Noviembre	17			6,2			24	-		8.774	-		9.213	-		17.986	-	
Diciembre	69			0,2			69	-		5.766	-		5.222	-		10.988	-	
Total a Julio	49	81	65,1	1	17	1.221,2	50	96	91,0	32.545	33.448	2,8	45.981	40.799	-11,3	78.525	74.247	-5,4

* OTROS VINOS: incluye vinos espumosos, especiales, frisantes, gasificados, cóctel de vino y vino ríal. No incluye espumosos frutados con pulpas sin determinar color

** TOTAL POR COLOR: no incluye vinos "sin determinar color"

MERCADO INTERNO DE VINOS POR TIPO DE VINO Y COLOR
NEUQUÉN - En hectólitros
COMPARATIVO MENSUAL 2022-2023 - Datos Provisorios

Mes	SIN MENCION VARIETAL									VARIETAL								
	BLANCO			COLOR			TOTAL			BLANCO			COLOR			TOTAL		
	2022	2023	Var% 23/22	2022	2023	Var% 23/22	2022	2023	Var% 23/22	2022	2023	Var% 23/22	2022	2023	Var% 23/22	2022	2023	Var% 23/22
Enero	-	-	-	-	1.105	-	-	1.105	-	208	81	-61,3	2.240	1.904	-15,0	2.448	1.985	-18,9
Febrero	-	-	-	-	919	-	-	919	-	233	57	-75,6	1.540	1.802	17,0	1.773	1.859	4,8
Marzo	-	-	-	45	1.377	2.960,0	45	1.377	2.960	610	140	-77,1	2.999	1.416	-52,8	3.610	1.556	-56,9
Abril	18	80	336,5	470	536	14,0	488	616	26,1	381	175	-53,9	3.371	2.350	-30,3	3.752	2.525	-32,7
Mayo	250	-	-	-	692	-	250	692	176,9	184	82	-55,5	2.585	2.562	-0,9	2.770	2.644	-4,5
Junio	369	-	-	5	-	-	374	-	-	100	58	-42,1	2.842	1.026	-63,9	2.941	1.083	-63,2
Julio	-	-	-	-	1.705	-	-	1.705	-	613	112	-81,7	3.107	1.847	-40,5	3.720	1.959	-47,3
Agosto	-	-	-	-	-	-	-	-	-	182	-	-	4.242	-	-	4.424	-	-
Septiembre	190	-	-	1.255	-	-	1.445	-	-	41	-	-	2.459	-	-	2.500	-	-
Octubre	-	-	-	720	-	-	720	-	-	228	-	-	3.833	-	-	4.062	-	-
Noviembre	-	-	-	-	-	-	-	-	-	331	-	-	3.275	-	-	3.606	-	-
Diciembre	208	-	-	376	-	-	584	-	-	183	-	-	2.683	-	-	2.866	-	-
Total a Julio	637	80	-87,5	520	6.334	1.118,1	1.157	6.414	454,5	2.329	705	-69,8	18.683	12.907	-30,9	21.013	13.611	-35,2

Mes	OTROS VINOS*									TOTAL POR COLOR**								
	BLANCO			COLOR			TOTAL			BLANCO			COLOR			TOTAL		
	2022	2023	Var% 23/22	2022	2023	Var% 23/22	2022	2023	Var% 23/22	2022	2023	Var% 23/22	2022	2023	Var% 23/22	2022	2023	Var% 23/22
Enero	27	326	1.097,1	28	206	636,2	55	532	863,8	236	407	72,8	2.268	3.215	41,8	2.503	3.622	44,7
Febrero	211	46	-78,1	10	29	192,9	221	75	-66,0	444	103	-76,8	1.550	2.750	77,4	1.994	2.853	43,1
Marzo	90	30	-66,5	45	103	127,2	135	133	-1,4	700	170	-75,7	3.090	2.897	-6,2	3.790	3.066	-19,1
Abril	22	200	810,9	23	33	41,6	45	233	415,7	421	455	8,2	3.864	2.918	-24,5	4.285	3.373	-21,3
Mayo	683	131	-80,9	58	7	-88,5	742	138	-81,5	1.118	213	-81,0	2.643	3.261	23,4	3.761	3.474	-7,6
Junio	337	409	21,2	8	66	708,4	346	475	37,6	806	467	-42,1	2.855	1.092	-61,7	3.661	1.559	-57,4
Julio	566	149	-73,8	123	12	-90,4	689	160	-76,7	1.179	261	-77,9	3.229	3.564	10,4	4.408	3.825	-13,2
Agosto	240	-	-	135	-	-	375	-	-	422	-	-	4.377	-	-	4.799	-	-
Septiembre	1.090	-	-	202	-	-	1.293	-	-	1.321	-	-	3.917	-	-	5.238	-	-
Octubre	770	-	-	142	-	-	912	-	-	998	-	-	4.695	-	-	5.694	-	-
Noviembre	619	-	-	34	-	-	653	-	-	950	-	-	3.309	-	-	4.259	-	-
Diciembre	459	-	-	105	-	-	565	-	-	850	-	-	3.164	-	-	4.014	-	-
Total a Julio	1.937	1.291	-33,3	295	456	54,3	2.232	1.747	-21,7	4.903	2.075	-57,7	19.499	19.697	1,0	24.401	21.772	-10,8

* OTROS VINOS: incluye vinos espumosos, especiales, frisantes, gasificados, cóctel de vino y vino ríal. No incluye espumosos frutados con pulpas sin determinar color

** TOTAL POR COLOR: no incluye vinos "sin determinar color"

MERCADO INTERNO DE VINOS POR TIPO DE VINO Y COLOR
RÍO NEGRO - En hectólitros
COMPARATIVO MENSUAL 2022-2023 - Datos Provisorios

Mes	SIN MENCION VARIETAL									VARIETAL								
	BLANCO			COLOR			TOTAL			BLANCO			COLOR			TOTAL		
	2022	2023	Var% 23/22	2022	2023	Var% 23/22	2022	2023	Var% 23/22	2022	2023	Var% 23/22	2022	2023	Var% 23/22	2022	2023	Var% 23/22
Enero	163	31	-80,9	447	211	-52,7	609	242	-60,3	24	50	103,2	422	746	77,0	446	796	78,4
Febrero	59	76	29,8	410	253	-38,4	469	329	-29,8	67	23	-66,3	524	588	12,2	592	611	3,2
Marzo	106	75	-29,1	468	257	-45,0	573	332	-42,1	133	68	-48,3	939	634	-32,5	1.072	703	-34,4
Abril	84	119	42,4	307	310	0,8	391	429	9,7	115	78	-32,0	879	682	-22,4	994	760	-23,5
Mayo	59	97	64,1	202	146	-27,5	260	243	-6,8	110	47	-57,3	702	585	-16,7	812	632	-22,2
Junio	146	78	-46,2	442	239	-45,8	588	318	-45,9	83	125	51,3	686	702	2,3	769	827	7,5
Julio	93	44	-53,1	409	260	-36,5	502	303	-39,5	105	122	15,8	690	745	7,9	795	867	8,9
Agosto	145			443			588	-		114			810			925	-	
Septiembre	108			523			631	-		70			641			711	-	
Octubre	131			522			653	-		65			844			909	-	
Noviembre	123			458			581	-		142			720			862	-	
Diciembre	99			490			589	-		56			729			785	-	
Total a Julio	708	520	-26,6	2.684	1.676	-37,6	3.393	2.196	-35,3	637	513	-19,5	4.843	4.682	-3,3	5.480	5.195	-5,2

Mes	OTROS VINOS*									TOTAL POR COLOR**								
	BLANCO			COLOR			TOTAL			BLANCO			COLOR			TOTAL		
	2022	2023	Var% 23/22	2022	2023	Var% 23/22	2022	2023	Var% 23/22	2022	2023	Var% 23/22	2022	2023	Var% 23/22	2022	2023	Var% 23/22
Enero	1	34	3.427,1	-	13	-	1	47	4.806,3	188	115	-39,1	868	971	11,8	1.057	1.085	2,7
Febrero	6	3	-56,6	-	-	-	6	3	-56,6	132	102	-23,2	934	841	-10,0	1.067	943	-11,6
Marzo	34	1	-97,6	12	-	-	46	1	-98,2	272	144	-47,0	1.419	891	-37,2	1.691	1.035	-38,8
Abril	19	1	-93,8	0,4	6	1.423,1	19	7	-62,8	217	198	-8,7	1.187	998	-15,9	1.404	1.196	-14,8
Mayo	-	3	-	-	-	-	-	3	-	169	147	-13,0	904	731	-19,1	1.072	878	-18,1
Junio	40	2	-94,0	-	-	-	40	2	-94,0	268	206	-23,2	1.128	941	-16,6	1.396	1.147	-17,8
Julio	11	2	-84,3	0,5	-	-	11	2	-85,0	209	167	-20,1	1.100	1.004	-8,7	1.309	1.172	-10,5
Agosto	2,0			0,3			2	-		261	-		1.253	-		1.514	-	
Septiembre	2			-			2	-		180	-		1.164	-		1.344	-	
Octubre	0			-			0	-		196	-		1.366	-		1.562	-	
Noviembre	6			2			8	-		272	-		1.179	-		1.451	-	
Diciembre	18			3			20	-		173	-		1.221	-		1.394	-	
Total a Julio	110	46	-58,6	13	19	48,7	123	65	-47,4	1.456	1.079	-25,9	7.540	6.378	-15,4	8.996	7.457	-17,1

* OTROS VINOS: incluye vinos espumosos, especiales, frisantes, gasificados, cóctel de vino y vino ríal. No incluye espumosos frutados con pulpas sin determinar color

** TOTAL POR COLOR: no incluye vinos "sin determinar color"

MERCADO INTERNO DE VINOS POR TIPO DE VINO Y COLOR
CATAMARCA - En hectólitros
COMPARATIVO MENSUAL 2022-2023 - Datos Provisorios

Mes	SIN MENCION VARIETAL									VARIETAL								
	BLANCO			COLOR			TOTAL			BLANCO			COLOR			TOTAL		
	2022	2023	Var% 23/22	2022	2023	Var% 23/22	2022	2023	Var% 23/22	2022	2023	Var% 23/22	2022	2023	Var% 23/22	2022	2023	Var% 23/22
Enero	56	1	-98,6	209	55	-73,9	265	55	-79,1	54	16	-70	182	58	-68,1	236	74	-68,5
Febrero	7	4	-50,6	184	-	-	191	4	-98,2	5	5	-1,5	107	23	-79,0	112	27	-75,7
Marzo	51	1	-98,2	251	-	-	301	1	-99,7	43	1	-97,9	304	80	-73,6	347	81	-76,6
Abril	5	-	-	94	3	-97,2	99	3	-97,4	3	5	87,3	185	214	15,8	188	219	16,8
Mayo	-	-	-	130	54	-58,9	130	54	-58,9	7	19	174,7	280	148	-47,2	287	167	-41,9
Junio	-	-	-	222	-	-	222	-	-	27	4	-85,5	429	127	-70,3	456	131	-71,2
Julio	10	-	-	226	62	-72,8	236	62	-73,9	2	17	870,6	476	204	-57,2	478	221	-53,7
Agosto	4	-	-	273	-	-	276	-	-	24	-	-	274	-	-	297	-	-
Septiembre	4	-	-	279	-	-	283	-	-	49	-	-	383	-	-	433	-	-
Octubre	103	-	-	247	-	-	350	-	-	14	-	-	171	-	-	186	-	-
Noviembre	13	-	-	201	-	-	214	-	-	19	-	-	175	-	-	194	-	-
Diciembre	12	-	-	4	-	-	16	-	-	17	-	-	125	-	-	142	-	-
Total a Julio	129	5	-96,0	1.315	172	-86,9	1.445	178	-87,7	140	67	-52,3	1.963	854	-56,5	2.104	921	-56,2

Mes	OTROS VINOS*									TOTAL POR COLOR**								
	BLANCO			COLOR			TOTAL			BLANCO			COLOR			TOTAL		
	2022	2023	Var% 23/22	2022	2023	Var% 23/22	2022	2023	Var% 23/22	2022	2023	Var% 23/22	2022	2023	Var% 23/22	2022	2023	Var% 23/22
Enero	5	1	-83,3	-	-	-	5	1	-83,3	116	18	-84,5	391	113	-71,2	507	131	-74,2
Febrero	2	0,2	-84,7	-	-	-	2	-	-	13	8	-37,4	291	23	-92,3	305	31	-89,9
Marzo	1	-	-	-	-	-	1	-	-	94	2	-98,1	555	80	-85,5	649	82	-87,3
Abril	0,4	0,7	54,8	-	-	-	0,4	0,7	54,8	8	6	-32,8	279	217	-22,2	287	223	-22,5
Mayo	0,3	0,3	36,0	-	-	-	0,3	0,3	36,0	7	19	169,8	410	201	-50,9	417	220	-47,2
Junio	1	-	-	-	-	-	1	-	-	28	4	-85,9	650	127	-80,4	678	131	-80,6
Julio	1	-	-	-	-	-	1	-	-	13	17	38,3	702	265	-62,2	715	283	-60,4
Agosto	1	-	-	-	-	-	1	-	-	28	-	-	546	-	-	574	-	-
Septiembre	1	-	-	-	-	-	1	-	-	54	-	-	663	-	-	717	-	-
Octubre	-	-	-	-	-	-	-	-	-	117	-	-	418	-	-	536	-	-
Noviembre	0,1	-	-	-	-	-	0,1	-	-	32	-	-	376	-	-	409	-	-
Diciembre	0,2	-	-	-	-	-	0,2	-	-	29	-	-	129	-	-	158	-	-
Total a Julio	10	2	-77,6	-	-	-	10	2	-80,1	279	74	-73,4	3.279	1.027	-68,7	3.558	1.101	-69,1

* OTROS VINOS: incluye vinos espumosos, especiales, frisantes, gasificados, cóctel de vino y vino ríal. No incluye espumosos frutados con pulpas sin determinar color

** TOTAL POR COLOR: no incluye vinos "sin determinar color"

MERCADO INTERNO DE VINOS POR TIPO DE VINO Y COLOR
OTRAS PROVINCIAS* - En hectólitros**
COMPARATIVO MENSUAL 2022-2023 - Datos Provisorios

Mes	SIN MENCION VARIETAL									VARIETAL								
	BLANCO			COLOR			TOTAL			BLANCO			COLOR			TOTAL		
	2022	2023	Var% 23/22	2022	2023	Var% 23/22	2022	2023	Var% 23/22	2022	2023	Var% 23/22	2022	2023	Var% 23/22	2022	2023	Var% 23/22
Enero	120	30	-74,7	714	788	10,3	835	818	-2,0	43	44	2,1	388	309	-20,37	431	353	-18,1
Febrero	162	124	-23,9	619	722	16,5	782	845	8,1	22	16	-27,4	409	244	-40,4	431	260	-39,7
Marzo	254	119	-53,1	755	431	-43,0	1.010	550	-45,5	295	99	-66,4	585	531	-9,4	880	629	-28,5
Abril	110	47	-57,4	175	497	184,7	285	545	90,9	74	8	-89,1	378	337	-11,0	452	345	-23,8
Mayo	158	102	-35,4	220	643	191,8	378	745	97,0	28	136	381,3	394	223	-43,3	422	359	-14,9
Junio	119	306	157,0	472	1.132	139,7	592	1.439	143,2	35	23	-34,3	191	298	55,5	226	320	41,8
Julio	117	141	20,6	731	740	1,3	847	881	4,0	58	71	20,9	508	320	-37,1	566	390	-31,1
Agosto	173			558			731	-		185			350			535	-	
Septiembre	514			1.031			1.546	-		129			531			659	-	
Octubre	59			12			72	-		51			1.274			1.325	-	
Noviembre	203			808			1.011	-		61			206			267	-	
Diciembre	99			855			954	-		50			309			359	-	
Total a Julio	1.041	870	-16,5	3.687	4.954	34,4	4.728	5.823	23,2	554	396	-28,6	2.854	2.261	-20,8	3.409	2.656	-22,1

Mes	OTROS VINOS*									TOTAL POR COLOR**								
	BLANCO			COLOR			TOTAL			BLANCO			COLOR			TOTAL		
	2022	2023	Var% 23/22	2022	2023	Var% 23/22	2022	2023	Var% 23/22	2022	2023	Var% 23/22	2022	2023	Var% 23/22	2022	2023	Var% 23/22
Enero	13	2	-87,8	0,2	0,3	28,6	13	2	-85,9	176	76	-56,9	1.103	1.097	-0,5	1.279	1.173	-8,3
Febrero	2	0,1	-96,0	1	0,1	-91,5	3	0,2	-95,0	186	139	-25,2	1.029	966	-6,2	1.216	1.105	-9,1
Marzo	91	31	-65,6	0,1	0,3	211,1	91	32	-65,3	640	249	-61,0	1.341	962	-28,3	1.981	1.211	-38,9
Abril	18	14	-23,0	0,5	8	1.462,5	19	21	15,4	202	69	-65,9	553	842	52,0	756	911	20,5
Mayo	13	0,1	-98,9	1	0,2	-75,0	14	0,3	-97,8	199	238	19,4	615	866	40,9	814	1.104	35,6
Junio	0,2	0,5	172,2	-	0,3	-	0,2	1	311,1	154	330	114,1	664	1.430	115,5	818	1.760	115,2
Julio	0,4	0,01	-97,4	1	0,4	-46,1	1	0,4	-63,2	176	212	20,5	1.239	1.061	-14,4	1.415	1.272	-10,1
Agosto	5			0,0			5	-		362	-		908	-		1.270	-	
Septiembre	0,2			1			1	-		643	-		1.563	-		2.206	-	
Octubre	1			0,2			1	-		111	-		1.287	-		1.398	-	
Noviembre	10			0,1			10	-		274	-		1.014	-		1.288	-	
Diciembre	34			5			39	-		183	-		1.169	-		1.352	-	
Total a Julio	138	48	-65,5	3	9	209,0	141	56	-59,9	1.733	1.313	-24,3	6.545	7.223	10,4	8.278	8.536	3,1

* OTROS VINOS: incluye vinos espumosos, especiales, frisantes, gasificados, cóctel de vino y vino ríal. No incluye espumosos frutados con pulpas sin determinar color

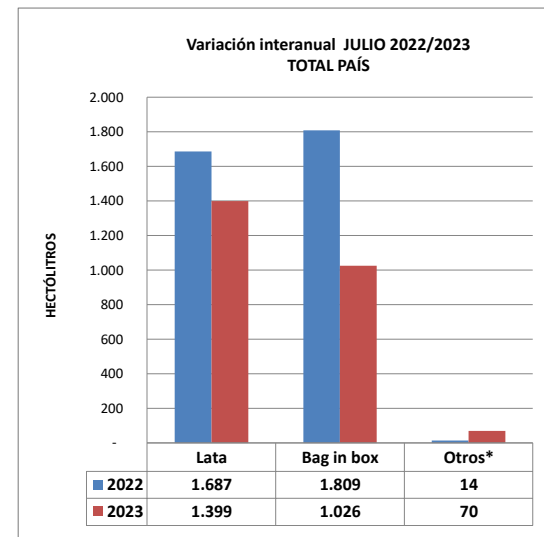
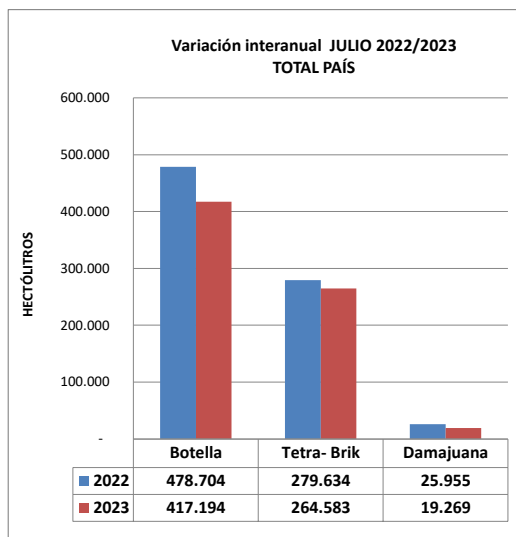
** TOTAL POR COLOR: no incluye vinos "sin determinar color"

*** OTRAS PROVINCIAS: incluye las provincias de Bs As, La Pampa, Tucumán, Jujuy, Entre Ríos y San Luis

MERCADO INTERNO DE VINOS FRACCIONADO POR TIPO DE ENVASE - POR PROVINCIAS

AÑO 2023 MENSUAL - En hectólitros - Datos Provisorios

T O T A L	MESES	FRACCIONADO EN BODEGAS						TOTAL
		Botella	Tetra- Brik	Damajuana	Lata	Bag in box	Otros*	
	Enero	325.705	202.645	20.226	1.675	851	269	551.372
	Febrero	296.534	172.849	21.117	512	3.076	270	494.358
	Marzo	333.782	212.372	20.109	884	4.939	117	572.204
	Abril	340.156	242.319	19.479	1.680	3.210	35	606.878
	Mayo	381.498	205.710	29.338	17	3.806	237	620.607
	Junio	376.031	171.553	33.467	235	675	102	582.064
	Julio	417.194	264.583	19.269	1.399	1.026	70	703.540
	Agosto	-	-	-	-	-	-	-
	Septiembre	-	-	-	-	-	-	-
	Octubre	-	-	-	-	-	-	-
	Noviembre	-	-	-	-	-	-	-
	Diciembre	-	-	-	-	-	-	-
	TOTAL	2.470.902	1.472.031	163.005	6.404	17.582	1.100	4.131.023



M E N D O Z A	MESES	FRACCIONADO EN BODEGAS						TOTAL
		Botellas	Tetra- Brik	Damajuanas	Lata	Bag in box	Otros*	
	Enero	303.326	145.266	16.731	1.658	53	258	467.292
	Febrero	273.404	127.963	17.521	506	118	250	419.763
	Marzo	307.852	151.277	16.156	860	116	117	476.378
	Abril	307.938	140.356	15.537	1.669	81	32	465.613
	Mayo	347.689	153.568	16.086	-	190	217	517.751
	Junio	343.008	108.802	13.126	201	47	62	465.246
	Julio	370.964	184.895	15.024	1.379	222	40	572.524
	Agosto	-	-	-	-	-	-	-
	Septiembre	-	-	-	-	-	-	-
	Octubre	-	-	-	-	-	-	-
	Noviembre	-	-	-	-	-	-	-
	Diciembre	-	-	-	-	-	-	-
	TOTAL	2.254.182	1.012.128	110.182	6.273	826	977	3.384.568

S A N J U L I O	MESES	FRACCIONADO EN BODEGAS						TOTAL
		Botellas	Tetra- Brik	Damajuanas	Lata	Bag in box	Otros*	
	Enero	11.124	42.497	1.084	-	794	-	55.500
	Febrero	10.579	33.915	865	-	2.955	18	48.331
	Marzo	10.887	47.488	1.079	-	4.798	-	64.252
	Abril	11.553	91.510	1.153	-	3.126	-	107.342
	Mayo	18.556	50.209	921	-	3.611	20	73.316
	Junio	19.819	61.704	933	-	625	40	83.121
	Julio	23.633	70.284	1.405	-	797	-	96.119
	Agosto	-	-	-	-	-	-	-
	Septiembre	-	-	-	-	-	-	-
	Octubre	-	-	-	-	-	-	-
	Noviembre	-	-	-	-	-	-	-
	Diciembre	-	-	-	-	-	-	-
	TOTAL	106.151	397.606	7.440	-	16.706	78	527.981

(*) Incluye: Bidón, Sachet y Acero Inoxidable.

MERCADO INTERNO DE VINOS FRACCIONADO POR TIPO DE ENVASE - POR PROVINCIAS
AÑO 2023 MENSUAL - En hectólitros - Datos Provisorios

	MESES	FRACCIONADO EN BODEGAS						TOTAL
		Botellas	Tetra- Brik	Damajuanas	Lata	Bag in box	Otros*	
L A R I O J A	Enero	1.554	12.582	151	-	-	-	14.287
	Febrero	1.892	9.671	242	-	-	-	11.806
	Marzo	2.978	11.162	144	-	-	-	14.284
	Abril	9.589	7.078	211	-	-	-	16.878
	Mayo	2.995	-	9.972	-	-	-	12.967
	Junio	2.832	-	16.929	-	-	-	19.761
	Julio	3.474	8.004	187	-	-	-	11.665
	Agosto							-
	Septiembre							-
	Octubre							-
	Noviembre							-
	Diciembre							-
TOTAL		25.315	48.497	27.836	-	-	-	101.648

	MESES	FRACCIONADO EN BODEGAS						TOTAL
		Botellas	Tetra- Brik	Damajuanas	Lata	Bag in box	Otros*	
S A L T A	Enero	3.689	2.300	1.708	-	-	-	7.697
	Febrero	5.744	1.300	1.894	-	-	-	8.938
	Marzo	6.977	2.445	2.157	-	-	-	11.579
	Abril	5.311	3.375	1.899	-	-	-	10.586
	Mayo	6.484	1.933	1.914	-	-	-	10.331
	Junio	6.058	1.047	1.790	-	-	-	8.895
	Julio	12.928	1.400	1.894	-	-	-	16.221
	Agosto							-
	Septiembre							-
	Octubre							-
	Noviembre							-
	Diciembre							-
TOTAL		47.192	13.800	13.255	-	-	-	74.247

	MESES	FRACCIONADO EN BODEGAS						TOTAL
		Botellas	Tetra- Brik	Damajuanas	Lata	Bag in box	Otros*	
N E U Q U É N	Enero	3.622	-	-	-	-	-	3.622
	Febrero	2.853	-	-	-	-	-	2.853
	Marzo	3.066	-	-	-	-	-	3.066
	Abril	3.373	-	-	-	-	-	3.373
	Mayo	3.474	-	-	-	-	-	3.474
	Junio	1.559	-	-	-	-	-	1.559
	Julio	3.825	-	-	-	-	-	3.825
	Agosto							-
	Septiembre							-
	Octubre							-
	Noviembre							-
	Diciembre							-
TOTAL		21.772	-	-	-	-	-	21.772

	MESES	FRACCIONADO EN BODEGAS						TOTAL
		Botellas	Tetra- Brik	Damajuanas	Lata	Bag in box	Otros*	
C Ó R D O B A	Enero	583	-	-	-	3	-	587
	Febrero	585	-	-	-	2	-	588
	Marzo	314	-	-	-	1	-	315
	Abril	756	-	-	-	0,3	-	756
	Mayo	561	-	-	-	4	-	565
	Junio	442	-	-	-	2	-	444
	Julio	456	-	-	-	4	-	460
	Agosto							-
	Septiembre							-
	Octubre							-
	Noviembre							-
	Diciembre							-
TOTAL		3.697	-	-	-	17	-	3.714

(*) Incluye: Bidón, Sachet y Acero Inoxidable.

MERCADO INTERNO DE VINOS - FRACCIONADO POR TIPO DE ENVASE - POR PROVINCIAS
AÑO 2023 MENSUAL - En hectólitros - Datos Provisorios

	MESES	FRACCIONADO EN BODEGAS						TOTAL
		Botellas	Tetra- Brik	Damajuanas	Lata	Bag in box	Otros*	
R Í O N E G R O	Enero	772	-	302	-	-	12	1.085
	Febrero	619	-	323	-	-	1	943
	Marzo	692	-	343	-	-	-	1.035
	Abril	711	-	483	-	-	2	1.196
	Mayo	682	-	196	-	-	-	878
	Junio	813	-	334	-	-	-	1.147
	Julio	834	-	306	-	2	30	1.172
	Agosto							-
	Septiembre							-
	Octubre							-
	Noviembre							-
	Diciembre							-
TOTAL		5.123	-	2.286	-	2	45	7.457

	MESES	FRACCIONADO EN BODEGAS						TOTAL
		Botellas	Tetra- Brik	Damajuanas	Lata	Bag in box	Otros*	
C A T A M A R C A	Enero	72	-	59	-	-	-	131
	Febrero	31	-	-	-	-	-	31
	Marzo	59	-	23	-	-	-	82
	Abril	153	-	70	-	-	-	223
	Mayo	169	-	52	-	-	-	220
	Junio	119	-	13	-	-	-	131
	Julio	98	-	184	-	-	-	283
	Agosto							-
	Septiembre							-
	Octubre							-
	Noviembre							-
	Diciembre							-
TOTAL		701	-	400	-	-	-	1.101

	MESES	FRACCIONADO EN BODEGAS						TOTAL
		Botellas	Tetra- Brik	Damajuanas	Lata	Bag in box	Otros*	
B U E N O S A I R E S	Enero	441	-	192	17	-	-	650
	Febrero	565	-	272	5	-	-	842
	Marzo	387	-	207	24	-	-	618
	Abril	435	-	126	11	-	-	572
	Mayo	582	-	197	17	-	-	797
	Junio	914	-	343	34	-	-	1.291
	Julio	582	-	269	20	-	-	871
	Agosto							-
	Septiembre							-
	Octubre							-
	Noviembre							-
	Diciembre							-
TOTAL		3.905	-	1.606	130	-	-	5.641

	MESES	FRACCIONADO EN BODEGAS						TOTAL
		Botellas	Tetra- Brik	Damajuanas	Lata	Bag in box	Otros*	
T U C U M Á N	Enero	66	-	-	-	-	-	66
	Febrero	65	-	-	-	-	-	65
	Marzo	56	-	-	-	-	-	56
	Abril	33	-	-	-	-	-	33
	Mayo	156	-	-	-	-	-	156
	Junio	202	-	-	-	-	-	202
	Julio	43	-	-	-	-	-	43
	Agosto							-
	Septiembre							-
	Octubre							-
	Noviembre							-
	Diciembre							-
TOTAL		622	-	-	-	-	-	622

(*) Incluye: Bidón, Sachet y Acero Inoxidable.

MERCADO INTERNO DE VINOS - FRACCIONADO POR TIPO DE ENVASE - POR PROVINCIAS
AÑO 2023 MENSUAL - En hectólitros - Datos Provisorios

	MESES	FRACCIONADO EN BODEGAS						TOTAL
		Botellas	Tetra- Brik	Damajuanas	Lata	Bag in box	Otros*	
L A P A M P A	Enero	64	-	-	-	-	-	64
	Febrero	56	-	-	-	-	-	56
	Marzo	234	-	-	-	-	-	234
	Abril	103	-	-	-	-	-	103
	Mayo	67	-	-	-	-	-	67
	Junio	11	-	-	-	-	-	11
	Julio	89	-	-	-	-	-	89
	Agosto	-	-	-	-	-	-	-
	Septiembre	-	-	-	-	-	-	-
	Octubre	-	-	-	-	-	-	-
	Noviembre	-	-	-	-	-	-	-
	Diciembre	-	-	-	-	-	-	-
TOTAL		624	-	-	-	-	-	624

	MESES	FRACCIONADO EN BODEGAS						TOTAL
		Botellas	Tetra- Brik	Damajuanas	Lata	Bag in box	Otros*	
S A N L U I S	Enero	43	-	-	-	1	-	44
	Febrero	50	-	-	-	1	-	51
	Marzo	136	-	-	-	23	-	159
	Abril	72	-	-	-	3	-	75
	Mayo	25	-	-	-	1	-	26
	Junio	149	-	-	-	1	-	150
	Julio	154	-	-	-	1	-	155
	Agosto	-	-	-	-	-	-	-
	Septiembre	-	-	-	-	-	-	-
	Octubre	-	-	-	-	-	-	-
	Noviembre	-	-	-	-	-	-	-
	Diciembre	-	-	-	-	-	-	-
TOTAL		629	-	-	-	31	-	660

	MESES	FRACCIONADO EN BODEGAS						TOTAL
		Botellas	Tetra- Brik	Damajuanas	Lata	Bag in box	Otros*	
E N T R E R Í O S	Enero	112	-	-	-	-	-	112
	Febrero	56	-	-	-	-	-	56
	Marzo	82	-	-	-	-	-	82
	Abril	69	-	-	-	-	-	69
	Mayo	32	-	-	-	-	-	32
	Junio	63	-	-	-	-	-	63
	Julio	77	-	-	-	-	-	77
	Agosto	-	-	-	-	-	-	-
	Septiembre	-	-	-	-	-	-	-
	Octubre	-	-	-	-	-	-	-
	Noviembre	-	-	-	-	-	-	-
	Diciembre	-	-	-	-	-	-	-
TOTAL		492	-	-	-	-	-	492

	MESES	FRACCIONADO EN BODEGAS						TOTAL
		Botellas	Tetra- Brik	Damajuanas	Lata	Bag in box	Otros*	
J U J U Y	Enero	218	-	-	-	-	-	218
	Febrero	27	-	-	-	-	-	27
	Marzo	31,7	-	-	-	-	-	31,7
	Abril	52	-	-	-	-	-	52
	Mayo	20	-	-	-	-	-	20
	Junio	37	-	0,1	-	-	-	37
	Julio	35	-	-	-	-	-	35
	Agosto	-	-	-	-	-	-	-
	Septiembre	-	-	-	-	-	-	-
	Octubre	-	-	-	-	-	-	-
	Noviembre	-	-	-	-	-	-	-
	Diciembre	-	-	-	-	-	-	-
TOTAL		421	-	0	-	-	-	421

	MESES	FRACCIONADO EN BODEGAS						TOTAL
		Botellas	Tetra- Brik	Damajuanas	Lata	Bag in box	Otros*	
C H U B U T	Enero	20	-	-	-	-	-	20
	Febrero	9	-	-	-	-	-	9
	Marzo	30	-	-	-	-	-	30
	Abril	6	-	-	-	-	-	6,5
	Mayo	6	-	-	-	-	-	6
	Junio	5	-	-	-	-	-	5
	Julio	1	-	-	-	-	-	1
	Agosto	-	-	-	-	-	-	-
	Septiembre	-	-	-	-	-	-	-
	Octubre	-	-	-	-	-	-	-
	Noviembre	-	-	-	-	-	-	-
	Diciembre	-	-	-	-	-	-	-
TOTAL		77	-	-	-	-	-	77

	MESES	FRACCIONADO EN BODEGAS						TOTAL
		Botellas	Tetra- Brik	Damajuanas	Lata	Bag in box	Otros*	
M I S I O N E S	Enero	-	-	-	-	-	-	-
	Febrero	-	-	-	-	-	-	-
	Marzo	-	-	-	-	-	-	-
	Abril	-	-	-	-	-	-	-
	Mayo	-	-	-	-	-	-	-
	Junio	-	-	-	-	-	-	-
	Julio	-	-	-	-	-	-	-
	Agosto	-	-	-	-	-	-	-
	Septiembre	-	-	-	-	-	-	-
	Octubre	-	-	-	-	-	-	-
	Noviembre	-	-	-	-	-	-	-
	Diciembre	-	-	-	-	-	-	-
TOTAL		-	-	-	-	-	-	-

(*) Incluye: Bidón, Sachet y Acero Inoxidable.

MERCADO INTERNO DE VINOS - JULIO 2023 - Datos provisorios
Según tipo de vino, color y modalidad de envío - TOTAL PAIS - En hectólitros

TIPO DE VINO	COLOR	BOTELLA	TETRA-BRIK	DAMAJUANA	LATA	BAG IN BOX	OTROS*	TOTAL
VINO	BLANCO	26.932	58.980	2.842	-	3	4	88.761
	COLOR	164.813	202.014	12.605	-	20,0	55,8	379.509
Total VINO		191.745	260.995	15.447	-	23	60,0	468.270
REGIONAL	BLANCO	6,6	1.541	157	-	-	-	1.705
	COLOR	116	1.010	315	-	-	-	1.440
Total REGIONAL		122	2.550	472	-	-	-	3.145
DULCE NATURAL	BLANCO	1.410	-	20	-	-	-	1.430
	COLOR	376	-	30	-	-	-	406
Total DULCE NATURAL		1.786	-	50	-	-	-	1.836
VARIETAL	BLANCO	24.160	-	596	-	64	-	24.819
	COLOR	161.135	1.037	2.460	487	939	10	166.068
Total VARIETAL		185.295	1.037	3.056	487	1.003	10	190.887
DULCE NATURAL VARIETAL	BLANCO	7.101	-	227	476	-	-	7.804
	COLOR	297	-	-	-	-	-	297
Total DULCE NATURAL VARIETAL		7.398	-	227	476	-	-	8.101
ESPECIAL "A"	BLANCO	-	-	-	-	-	-	-
	COLOR	-	-	-	-	-	-	-
Total ESPECIAL "A"		-	-	-	-	-	-	-
ESPECIAL "B"	BLANCO	53	-	5	-	-	-	57
	COLOR	107	-	-	-	-	-	107,3
Total ESPECIAL "B"		160	-	5	-	-	-	165
ESPECIAL "C"	BLANCO	819	-	0	-	-	-	819
	COLOR	537	-	13	-	-	-	550
Total ESPECIAL "C"		1.355	-	13	-	-	-	1.368
ESPUMOSO DEMISEC	BLANCO	1.415	-	-	-	-	-	1.415
	COLOR	130	-	-	-	-	-	130
Total ESPUMOSO DEMI-SEC		1.546	-	-	-	-	-	1.546
ESPUMOSO DULCE	BLANCO	8.120	-	-	-	-	-	8.120
	COLOR	283	-	-	-	-	-	283
Total ESPUMOSO DULCE		8.404	-	-	-	-	-	8.404
ESPUMOSO SECO (**)	BLANCO	12.078	-	-	96	-	-	12.174
	COLOR	3.685	-	-	-	-	-	3.685
Total ESPUMOSO SECO		15.763	-	-	96	-	-	15.859
ESPUMOSO FRUTADO (***)	BLANCO	-	-	-	-	-	-	-
	COLOR	-	-	-	-	-	-	-
	CON PULPA	1.369	-	-	-	-	-	1.369
TOTAL ESP. FRUTADO		1.369	-	-	-	-	-	1.369,3
GASIFICADO	BLANCO	-	-	-	140	-	-	140
	COLOR	-	-	-	-	-	-	-
Total GASIFICADO		-	-	-	140	-	-	140
COCTEL DE VINO	BLANCO	20	-	-	-	-	-	20
	COLOR	1.295	-	-	-	-	-	1.295
Total COCTEL		1.315	-	-	-	-	-	1.315
FRISANTE	BLANCO	4	-	-	-	-	-	4
	COLOR	40	-	-	-	-	-	40
Total FRISANTE		44	-	-	-	-	-	44
ESPUMOSO COMPUESTO	BLANCO	450	-	-	200	-	-	650
	COLOR	442	-	-	-	-	-	442
Total ESPUMOSO COMPUESTO		892	-	-	200	-	-	1.092
RITUAL	BLANCO	-	-	-	-	-	-	-
	COLOR	-	-	-	-	-	-	-
Total RITUAL		-	-	-	-	-	-	-
PARA COCINAR	BLANCO	-	-	-	-	-	-	-
	COLOR	-	-	-	-	-	-	-
Total PARA COCINAR		-	-	-	-	-	-	-
TOTAL PAIS		417.194	264.583	19.269	1.399	1.026	70	703.540

(*)OTROS ENVASES: incluye Bidón, Sachet, Acero Inoxidable.- (**)ESPUMOSO SECO: incluye Nature, Brut Nature, Extra Brut, Brut y Esp. Nat. Seco

(***)Espumoso Frutado con pulpa sin determinar color

MERCADO INTERNO DE VINOS - JULIO 2023 - Datos provisorios
Según tipo de vino, color y modalidad de envío - PROVINCIA MENDOZA

	TIPO DE VINO	COLOR	BOTELLA	TETRA-BRIK	DAMAJUANA	LATA	BAG IN BOX	OTROS*	TOTAL	
M E N D O Z A	VINO	BLANCO	24.750	40.659	2.062	-	-	-	67.470	
		COLOR	156.675	143.746	10.277	-	19	30	310.747	
	Total VINO	-	181.425	184.405	12.339	-	19	30	378.217	
	REGIONAL	BLANCO	-	-	-	-	-	-	-	-
		COLOR	-	-	-	-	-	-	-	-
	Total REGIONAL	-	-	-	-	-	-	-	-	
	DULCE NATURAL	BLANCO	659	-	20	-	-	-	-	679
		COLOR	288	-	-	-	-	-	-	288
	Total DULCE NATURAL	-	947	-	20	-	-	-	-	967
	VARIETAL	BLANCO	16.512	-	400	-	63	-	-	16.976
		COLOR	136.091	490	2.026	467	140	10	-	139.223
	Total VARIETAL	-	152.603	490	2.426	467	203	10	-	156.199
	DULCE NATURAL VARIETAL	BLANCO	5.409	-	227	476	-	-	-	6.112
		COLOR	257	-	-	-	-	-	-	257
	Total DULCE NATURAL VARIETAL	-	5.666	-	226,8	476	-	-	-	6.369
	ESPECIAL "A"	BLANCO	-	-	-	-	-	-	-	-
		COLOR	-	-	-	-	-	-	-	-
	Total ESPECIAL "A"	-	-	-	-	-	-	-	-	-
	ESPECIAL "B"	BLANCO	50	-	-	-	-	-	-	50
		COLOR	107	-	-	-	-	-	-	107
	Total ESPECIAL "B"	-	158	-	-	-	-	-	-	158
	ESPECIAL "C"	BLANCO	650	-	0,1	-	-	-	-	650
		COLOR	368	-	13	-	-	-	-	381
	Total ESPECIAL "C"	-	1.018	-	13	-	-	-	-	1.031
	ESPUMOSO DEMISEC	BLANCO	1.415	-	-	-	-	-	-	1.415
		COLOR	130	-	-	-	-	-	-	130
	Total ESPUMOSO DEMI-SEC	-	1.545	-	-	-	-	-	-	1.545
	ESPUMOSO DULCE	BLANCO	8.015	-	-	-	-	-	-	8.015
COLOR		280	-	-	-	-	-	-	280	
Total ESPUMOSO DULCE	-	8.295	-	-	-	-	-	-	8.295	
ESPUMOSO SECO (**)	BLANCO	12.024	-	-	96	-	-	-	12.119	
	COLOR	3.664	-	-	-	-	-	-	3.664	
Total ESPUMOSO SECO	-	15.688	-	-	96	-	-	-	15.784	
ESPUMOSO FRUTADO (***)	BLANCO	-	-	-	-	-	-	-	-	
	COLOR	-	-	-	-	-	-	-	-	
	CON PULPA	1.369	-	-	-	-	-	-	1.369	
TOTAL ESP. FRUTADO	-	1.369	-	-	-	-	-	-	1.369	
GASIFICADO	BLANCO	-	-	-	140	-	-	-	140	
	COLOR	-	-	-	-	-	-	-	-	
Total GASIFICADO	-	-	-	-	140	-	-	-	140	
COCTEL DE VINO	BLANCO	20	-	-	-	-	-	-	20	
	COLOR	1.295	-	-	-	-	-	-	1.295	
Total COCTEL DE VINO	-	1.315	-	-	-	-	-	-	1.315	
FRISANTE NATURAL	BLANCO	4,0	-	-	-	-	-	-	4,0	
	COLOR	40	-	-	-	-	-	-	39,5	
Total FRISANTE NATURAL	-	44	-	-	-	-	-	-	44	
ESPUMOSO COMPUESTO	BLANCO	450	-	-	200	-	-	-	650	
	COLOR	442	-	-	-	-	-	-	442	
Total ESPUMOSO COMPUESTO	-	892	-	-	200	-	-	-	1.092	
RITUAL	BLANCO	-	-	-	-	-	-	-	-	
	COLOR	-	-	-	-	-	-	-	-	
Total VINO RITUAL	-	-	-	-	-	-	-	-	-	
TOTAL MENDOZA			370.964	184.895	15.024	1.379	222	40	572.524	

(*)OTROS ENVASES: incluye Bidón, Sachet, Acero Inoxidable.- (**)ESPUMOSO SECO: incluye Nature, Brut Nature, Extra Brut, Brut y Esp. Nat. Seco

(***)Espumoso Frutado con pulpa sin determinar color

MERCADO INTERNO DE VINOS - JULIO 2023 - Datos provisorios
Según tipo de vino, color y modalidad de envío - PROVINCIA SAN JUAN - En hectólitros

TIPO DE VINO	COLOR	BOTELLA	TETRA-BRIK	DAMAJUANA	LATA	BAG IN BOX	OTROS*	TOTAL
VINO	BLANCO	1.995	16.020	669	-	3	-	18.687
	COLOR	3.934	53.717	677	-	-	-	58.328
Total VINO	-	5.929	69.736	1.346	-	3	-	77.014
REGIONAL	BLANCO	-	-	-	-	-	-	-
	COLOR	-	-	-	-	-	-	-
Total REGIONAL	-	-	-	-	-	-	-	-
DULCE NATURAL	BLANCO	656	-	-	-	-	-	656
	COLOR	18	-	-	-	-	-	18
Total DULCE NATURAL	-	674	-	-	-	-	-	674
VARIETAL	BLANCO	2.943	-	17	-	1	-	2.960
	COLOR	13.652	547	37	-	794	-	15.030
Total VARIETAL	-	16.595	547	54	-	794	-	17.990
DULCE NATURAL VARIETAL	BLANCO	88	-	-	-	-	-	88
	COLOR	17	-	-	-	-	-	17
Total DULCE NATURAL VARIETAL	-	105	-	-	-	-	-	105
ESPECIAL "A"	BLANCO	-	-	-	-	-	-	-
	COLOR	-	-	-	-	-	-	-
Total ESPECIAL "A"	-	-	-	-	-	-	-	-
ESPECIAL "B"	BLANCO	2	-	5	-	-	-	7
	COLOR	-	-	-	-	-	-	-
Total ESPECIAL "B"	-	2	-	5	-	-	-	7
ESPECIAL "C"	BLANCO	155	-	-	-	-	-	155
	COLOR	169	-	-	-	-	-	169
Total ESPECIAL "C"	-	324	-	-	-	-	-	324
ESPUMOSO DEMI-SEC	BLANCO	-	-	-	-	-	-	-
	COLOR	-	-	-	-	-	-	-
Total ESPUMOSO DEMI-SEC	-	-	-	-	-	-	-	-
ESPUMOSO DULCE	BLANCO	-	-	-	-	-	-	-
	COLOR	-	-	-	-	-	-	-
Total ESPUMOSO DULCE	-	-	-	-	-	-	-	-
ESPUMOSO SECO (**)	BLANCO	5	-	-	-	-	-	5
	COLOR	-	-	-	-	-	-	-
Total ESPUMOSO SECO	-	5	-	-	-	-	-	5
ESPUMOSO FRUTADO (***)	BLANCO	-	-	-	-	-	-	-
	COLOR	-	-	-	-	-	-	-
	CON PULPA	-	-	-	-	-	-	-
Total ESP. FRUTADO	-	-	-	-	-	-	-	-
GASIFICADO	BLANCO	-	-	-	-	-	-	-
	COLOR	-	-	-	-	-	-	-
Total GASIFICADO	-	-	-	-	-	-	-	-
COCTEL DE VINO	BLANCO	-	-	-	-	-	-	-
	COLOR	-	-	-	-	-	-	-
Total COCTEL DE VINO	-	-	-	-	-	-	-	-
RITUAL	BLANCO	-	-	-	-	-	-	-
	COLOR	-	-	-	-	-	-	-
Total RITUAL	-	-	-	-	-	-	-	-
TOTAL SAN JUAN		23.633	70.284	1.405	-	797	-	96.119

(*)OTROS ENVASES: incluye Bidón, Sachet, Acero Inoxidable.- (**)ESPUMOSO SECO: incluye Nature, Brut Nature, Extra Brut, Brut y Esp. Nat. Seco

(***)Espumoso Frutado con pulpa sin determinar color

MERCADO INTERNO DE VINOS - JULIO 2023 - Datos provisorios
Según tipo de vino, color y modalidad de envío - PROVINCIAS DE LA RIOJA, CORDOBA Y SALTA - En hectólitros

	TIPO DE VINO	COLOR	BOTELLA	TETRA-BRIK	DAMAJUANA	LATA	BAG IN BOX	OTROS*	TOTAL
L A R I O J A	VINO	BLANCO	51	1.012	-	-	-	-	1.062
		COLOR	1.507	4.552	-	-	-	-	6.059
	Total VINO	-	1.558	5.563	-	-	-	-	7.121
	REGIONAL	BLANCO	-	1.431	-	-	-	-	1.431
		COLOR	-	1.010	-	-	-	-	1.010
	Total REGIONAL	-	-	2.440	-	-	-	-	2.440
	DULCE NATURAL	BLANCO	92	-	-	-	-	-	92
		COLOR	28	-	-	-	-	-	28
	Total DULCE NATURAL	-	120	-	-	-	-	-	120
	VARIETAL	BLANCO	171	-	11	-	-	-	182
		COLOR	1.585	-	176	-	-	-	1.761
	Total VARIETAL	-	1.756	-	187	-	-	-	1.943
	DULCE NATURAL VARIETAL	BLANCO	28,9	-	-	-	-	-	28,9
		COLOR	11	-	-	-	-	-	11
	Total DULCE NATURAL VARIETAL	-	40	-	-	-	-	-	40
ESPECIAL "C"	BLANCO	-	-	-	-	-	-	-	
	COLOR	-	-	-	-	-	-	-	
Total ESPECIAL B	-	-	-	-	-	-	-	-	
ESPUMOSO DULCE	BLANCO	-	-	-	-	-	-	-	
	COLOR	-	-	-	-	-	-	-	
Total ESPUMOSO DULCE	-	-	-	-	-	-	-	-	
TOTAL LA RIOJA			3.474	8.004	187	-	-	-	11.665
C O R D O B A	VINO	BLANCO	-	-	-	-	-	-	-
		COLOR	260	-	-	-	-	-	260
	Total VINO	-	260	-	-	-	-	-	260
	REGIONAL	BLANCO	-	-	-	-	-	-	-
		COLOR	31	-	-	-	-	-	31
	Total REGIONAL	-	31	-	-	-	-	-	31
	VARIETAL	BLANCO	62	-	-	-	-	-	62
		COLOR	83	-	-	-	4	-	86
	Total VARIETAL	-	145	-	-	-	4	-	149
	DULCE NATURAL VARIETAL	BLANCO	-	-	-	-	-	-	-
		COLOR	-	-	-	-	-	-	-
	Total DULCE NATURAL VARIETAL	-	-	-	-	-	-	-	-
	ESPECIAL "A"	BLANCO	-	-	-	-	-	-	-
		COLOR	-	-	-	-	-	-	-
	Total ESPECIAL "A"	-	-	-	-	-	-	-	-
ESPECIAL "B"	BLANCO	-	-	-	-	-	-	-	
	COLOR	-	-	-	-	-	-	-	
Total ESPECIAL "B"	-	-	-	-	-	-	-	-	
ESPECIAL "C"	BLANCO	13,9	-	-	-	-	-	13,9	
	COLOR	-	-	-	-	-	-	-	
Total ESPECIAL "C"	-	13,9	-	-	-	-	-	13,9	
ESPUMOSO DEMI SEC	BLANCO	-	-	-	-	-	-	-	
	COLOR	-	-	-	-	-	-	-	
Total ESPUMOSO DEMI SEC	-	-	-	-	-	-	-	-	
ESPUMOSO DULCE	BLANCO	-	-	-	-	-	-	-	
	COLOR	-	-	-	-	-	-	-	
Total ESPUMOSO DULCE	-	-	-	-	-	-	-	-	
ESPUMOSO SECO (**)	BLANCO	5	-	-	-	-	-	5	
	COLOR	1	-	-	-	-	-	1	
Total ESPUMOSO SECO	-	6	-	-	-	-	-	6	
TOTAL CORDOBA			456	-	-	-	4	-	460
S A L T A	VINO	BLANCO	69	1.290	-	-	-	-	1.359
		COLOR	180	-	1.297	-	-	-	1.476
	Total VINO	-	249	1.290	1.297	-	-	-	2.835
	REGIONAL	BLANCO	5	110	157	-	-	-	273
		COLOR	65	-	278	-	-	-	343
	Total REGIONAL	-	70	110	435	-	-	-	615
	DULCE NATURAL	BLANCO	2	-	-	-	-	-	2
		COLOR	-	-	-	-	-	-	-
	Total DULCE NATURAL	-	2	-	-	-	-	-	2
	VARIETAL	BLANCO	4.176	-	162	-	-	-	4.338
		COLOR	6.858	-	-	-	-	-	6.858
	Total VARIETAL	-	11.034	-	162	-	-	-	11.195
	DULCE NATURAL VARIETAL	BLANCO	1.554	-	-	-	-	-	1.554
		COLOR	8	-	-	-	-	-	8
	Total DULCE NATURAL VARIETAL	-	1.562	-	-	-	-	-	1.562
ESPUMOSO SECO (**)	BLANCO	0,4	-	-	-	-	-	0	
	COLOR	11	-	-	-	-	-	11,2	
Total ESPUMOSO SECO	-	12	-	-	-	-	-	12	
TOTAL SALTA			12.928	1.400	1.894	-	-	-	16.221

(*)OTROS ENVASES: incluye Bidón, Sachet, Acero Inoxidable.- (**)ESPUMOSO SECO: incluye Nature, Brut Nature, Extra Brut, Brut y Esp. Nat. Seco

MERCADO INTERNO DE VINOS - JULIO 2023 - Datos provisorios
Según tipo de vino, color y modalidad de envío - PROVINCIAS DE NEUQUEN, RIO NEGRO Y CATAMARCA - En hectólitros

	TIPO DE VINO	COLOR	BOTELLA	TETRA-BRIK	DAMAJUANA	LATA	BAG IN BOX	OTROS*	TOTAL
N E U Q U E N	VINO	BLANCO	-	-	-	-	-	-	-
		COLOR	1.705	-	-	-	-	-	1.705
	Total VINO		1.705	-	-	-	-	-	1.705
	REGIONAL	BLANCO	-	-	-	-	-	-	-
		COLOR	-	-	-	-	-	-	-
	Total REGIONAL		-	-	-	-	-	-	-
	VARIETAL	BLANCO	92	-	-	-	-	-	92
		COLOR	1.845	-	-	-	-	-	1.845
	Total VARIETAL		1.937	-	-	-	-	-	1.937
	DULCE NATURAL	BLANCO	-	-	-	-	-	-	-
		COLOR	-	-	-	-	-	-	-
	Total DULCE NATURAL		-	-	-	-	-	-	-
	DULCE NATURAL VARIETAL	BLANCO	20	-	-	-	-	-	20
		COLOR	2	-	-	-	-	-	2
	Total DULCE NATURAL VARIETAL		22	-	-	-	-	-	22
	ESPECIAL "A"	BLANCO	-	-	-	-	-	-	-
		COLOR	-	-	-	-	-	-	-
	Total ESPECIAL "A"		-	-	-	-	-	-	-
	ESPUMOSO DULCE	BLANCO	105	-	-	-	-	-	105
		COLOR	4	-	-	-	-	-	4
Total ESPUMOSO DULCE		109	-	-	-	-	-	109	
ESPUMOSO SECO (**)	BLANCO	43	-	-	-	-	-	43	
	COLOR	8	-	-	-	-	-	8	
Total ESPUMOSO SECO		51	-	-	-	-	-	51	
GASIFICADO	BLANCO	-	-	-	-	-	-	-	
	COLOR	-	-	-	-	-	-	-	
Total GASIFICADO		-	-	-	-	-	-	-	
TOTAL NEUQUEN		3.825	-	-	-	-	-	3.825	
R I O N E G R O	VINO	BLANCO	0,2	-	39	-	-	4	43
		COLOR	4	-	158	-	2	26	189
	Total VINO		4	-	197	-	1,5	30	232
	REGIONAL	BLANCO	-	-	-	-	-	-	-
		COLOR	-	-	-	-	-	-	-
	Total REGIONAL		-	-	-	-	-	-	-
	DULCE NATURAL	BLANCO	0,5	-	-	-	-	-	0
		COLOR	41	-	30	-	-	-	71
	Total DULCE NATURAL		41	-	30	-	-	-	71
	VARIETAL	BLANCO	115	-	6	-	-	-	121
		COLOR	669	-	74	-	-	-	743
	Total VARIETAL		784	-	80	-	-	-	863
	DULCE NATURAL VARIETAL	BLANCO	1	-	-	-	-	-	1
		COLOR	2	-	-	-	-	-	2
	Total DULCE NATURAL VARIETAL		3	-	-	-	-	-	3
	ESPECIAL "A"	BLANCO	-	-	-	-	-	-	-
		COLOR	-	-	-	-	-	-	-
	Total ESPECIAL "A"		-	-	-	-	-	-	-
	ESPECIAL "C"	BLANCO	-	-	-	-	-	-	-
		COLOR	-	-	-	-	-	-	-
Total ESPECIAL "C"		-	-	-	-	-	-	-	
ESPUMOSO DEMI-SEC	BLANCO	0,2	-	-	-	-	-	0,2	
	COLOR	-	-	-	-	-	-	-	
Total ESPUM. DEMISEC		0,2	-	-	-	-	-	0,2	
ESPUMOSO DULCE	BLANCO	-	-	-	-	-	-	-	
	COLOR	-	-	-	-	-	-	-	
Total ESPUMOSO DULCE		-	-	-	-	-	-	-	
ESPUMOSO SECO (**)	BLANCO	2	-	-	-	-	-	2	
	COLOR	-	-	-	-	-	-	-	
Total ESPUMOSO SECO		2	-	-	-	-	-	2	
GASIFICADO	BLANCO	-	-	-	-	-	-	-	
	COLOR	-	-	-	-	-	-	-	
Total GASIFICADO		-	-	-	-	-	-	-	
COCTEL DE VINO	BLANCO	-	-	-	-	-	-	-	
	COLOR	-	-	-	-	-	-	-	
Total COCTEL DE VINO		-	-	-	-	-	-	-	
TOTAL RIO NEGRO		834	-	306	-	2	30	1.172	
C A T A M A R C A	VINO	BLANCO	-	-	-	-	-	-	-
		COLOR	5	-	-	-	-	-	5
	Total VINO		5	-	-	-	-	-	5
	REGIONAL	BLANCO	-	-	-	-	-	-	-
		COLOR	19	-	37	-	-	-	57
	Total REGIONAL		19	-	37	-	-	-	57
	DULCE NATURAL	BLANCO	-	-	-	-	-	-	-
		COLOR	2	-	-	-	-	-	2
	Total DULCE NATURAL		2	-	-	-	-	-	2
	VARIETAL	BLANCO	17	-	-	-	-	-	17
		COLOR	55	-	147	-	-	-	202
	Total VARIETAL		73	-	147	-	-	-	220
ESPECIAL "B"	BLANCO	-	-	-	-	-	-	-	
	COLOR	-	-	-	-	-	-	-	
Total ESPECIAL "B"		-	-	-	-	-	-	-	
ESPUMOSO SECO (**)	BLANCO	-	-	-	-	-	-	-	
	COLOR	-	-	-	-	-	-	-	
Total ESPUMOSO SECO (**)		-	-	-	-	-	-	-	
TOTAL CATAMARCA		98	-	184	-	-	-	283	

(*)OTROS ENVASES: incluye Bidón, Sachet, Acero Inoxidable.- (**)ESPUMOSO SECO: incluye Nature, Brut Nature, Extra Brut, Brut y Esp. Nat. Seco

MERCADO INTERNO DE VINOS - JULIO 2023 - Datos provisorios
Según tipo de vino, color y modalidad de envío - BUENOS AIRES, LA PAMPA, TUCUMAN y ENTRE RIOS - En hectólitros

	TIPO DE VINO	COLOR	BOTELLA	TETRA-BRIK	DAMAJUANA	LATA	BAG IN BOX	OTROS*	TOTAL	
B U E N O S A I R E S	VINO	BLANCO	67	-	73	-	-	-	139,5	
		COLOR	515	-	196	-	-	-	711	
	Total VINO	-	582	-	269	-	-	-	851	
	REGIONAL	BLANCO	-	-	-	-	-	-	-	
		COLOR	-	-	-	-	-	-	-	
	Total REGIONAL	-	-	-	-	-	-	-	-	
	VARIETAL	BLANCO	0,1	-	-	-	-	-	-	0,1
		COLOR	0,3	-	-	20	-	-	-	20,5
	Total VARIETAL	-	0,3	-	-	20	-	-	20,5	
	ESPECIAL "B"	BLANCO	-	-	-	-	-	-	-	-
COLOR		-	-	-	-	-	-	-	-	
Total ESPECIAL "B"	-	-	-	-	-	-	-	-	-	
ESPECIAL "C"	BLANCO	-	-	-	-	-	-	-	-	
	COLOR	-	-	-	-	-	-	-	-	
Total ESPECIAL "C"	-	-	-	-	-	-	-	-	-	
TOTAL BUENOS AIRES			582	-	269	20	-	-	871	
L A P A M P A	VINO	BLANCO	-	-	-	-	-	-	-	
		COLOR	-	-	-	-	-	-	-	
	Total VINO	-	-	-	-	-	-	-	-	
	REGIONAL	BLANCO	-	-	-	-	-	-	-	-
		COLOR	-	-	-	-	-	-	-	-
	Total REGIONAL	-	-	-	-	-	-	-	-	
	DULCE NATURAL	BLANCO	-	-	-	-	-	-	-	-
		COLOR	-	-	-	-	-	-	-	-
	Total DULCE NATURAL	-	-	-	-	-	-	-	-	
	VARIETAL	BLANCO	13	-	-	-	-	-	-	13
COLOR		76	-	-	-	-	-	-	76	
Total VARIETAL	-	89	-	-	-	-	-	89		
DULCE NATURAL VARIETAL	BLANCO	-	-	-	-	-	-	-	-	
	COLOR	-	-	-	-	-	-	-	-	
Total DULCE NATURAL VARIETAL	-	-	-	-	-	-	-	-	-	
ESPUMOSO SECO (**)	BLANCO	-	-	-	-	-	-	-	-	
	COLOR	-	-	-	-	-	-	-	-	
Total ESPUMOSO SECO	-	-	-	-	-	-	-	-	-	
TOTAL LA PAMPA			89	-	-	-	-	-	89	
T U C U M A N	VINO	BLANCO	-	-	-	-	-	-	-	
		COLOR	0,2	-	-	-	-	-	-	0,2
	Total VINO	-	0,2	-	-	-	-	-	0,2	
	REGIONAL	BLANCO	-	-	-	-	-	-	-	-
		COLOR	-	-	-	-	-	-	-	-
	Total REGIONAL	-	-	-	-	-	-	-	-	
	VARIETAL	BLANCO	6	-	-	-	-	-	-	6
		COLOR	37	-	-	-	-	-	-	37
	Total VARIETAL	-	43	-	-	-	-	-	43	
	DULCE NATURAL VARIETAL	BLANCO	-	-	-	-	-	-	-	-
COLOR		-	-	-	-	-	-	-	-	
Total DULCE NATURAL VARIETAL	-	-	-	-	-	-	-	-		
ESPECIAL "C"	BLANCO	-	-	-	-	-	-	-	-	
	COLOR	-	-	-	-	-	-	-	-	
Total ESPECIAL "C"	-	-	-	-	-	-	-	-	-	
TOTAL TUCUMAN			43	-	-	-	-	-	43	
E N T R E R I O S	VINO	BLANCO	-	-	-	-	-	-	-	
		COLOR	0,1	-	-	-	-	-	-	0,1
	Total VINO	-	0,1	-	-	-	-	-	0,1	
	REGIONAL	BLANCO	-	-	-	-	-	-	-	-
		COLOR	-	-	-	-	-	-	-	-
	Total REGIONAL	-	-	-	-	-	-	-	-	
	VARIETAL	BLANCO	10	-	-	-	-	-	-	10
		COLOR	66	-	-	-	-	-	-	66
	Total VARIETAL	-	77	-	-	-	-	-	77	
	ESPECIAL "C"	BLANCO	-	-	-	-	-	-	-	-
COLOR		-	-	-	-	-	-	-	-	
Total ESPECIAL "C"	-	-	-	-	-	-	-	-		
ESPUMOSO SECO (**)	BLANCO	-	-	-	-	-	-	-	-	
	COLOR	0,4	-	-	-	-	-	-	0,4	
Total ESPUMOSO SECO	-	0,4	-	-	-	-	-	0,4		
TOTAL ENTRE RIOS			77	-	-	-	-	-	77	

(*)OTROS ENVASES: incluye Bidón, Sachet, Acero Inoxidable.- (**)ESPUMOSO SECO: incluye Nature, Brut Nature, Extra Brut, Brut y Esp. Nat. Seco

MERCADO INTERNO DE VINOS - JULIO 2023 - Datos provisorios
Según tipo de vino, color y modalidad de envío - PROVINCIAS JUJUY, CHUBUT y SAN LUIS - En hectólitros

	TIPO DE VINO	COLOR	BOTELLA	TETRA-BRIK	DAMAJUANA	LATA	BAG IN BOX	OTROS*	TOTAL	
J U J U Y	VINO	BLANCO	-	-	-	-	-	-	-	
		COLOR	1	-	-	-	-	-	1	
	Total VINO	-	1	-	-	-	-	-	1	
	REGIONAL	BLANCO	1	-	-	-	-	-	-	1
		COLOR	-	-	-	-	-	-	-	-
	Total REGIONAL	-	1	-	-	-	-	-	-	1
	VARIETAL	BLANCO	0,5	-	-	-	-	-	-	0,5
COLOR		33	-	-	-	-	-	-	33	
Total VARIETAL	-	33	-	-	-	-	-	-	33	
TOTAL JUJUY			35	-	-	-	-	-	35	
C H U B U T	VINO	BLANCO	0,02	-	-	-	-	-	0,02	
		COLOR	0,3	-	-	-	-	-	0,3	
	Total VINO	-	0,34	-	-	-	-	-	0,34	
	VARIETAL	BLANCO	0,3	-	-	-	-	-	-	0,3
		COLOR	0,2	-	-	-	-	-	-	0,2
	Total REGIONAL	-	0,5	-	-	-	-	-	-	0,5
	ESPUMOSO SECO (**)	BLANCO	0,01	-	-	-	-	-	-	0,01
COLOR		0,01	-	-	-	-	-	-	0,01	
Total ESPUMOSO SECO	-	0,02	-	-	-	-	-	-	0,02	
TOTAL CHUBUT			1	-	-	-	-	-	1	
S A N L U I S	VINO	BLANCO	-	-	-	-	-	-	-	
		COLOR	28	-	-	-	-	-	28	
	Total VINO	-	28	-	-	-	-	-	28	
	REGIONAL	BLANCO	-	-	-	-	-	-	-	-
		COLOR	-	-	-	-	-	-	-	-
	Total REGIONAL	-	-	-	-	-	-	-	-	
	VARIETAL	BLANCO	41	-	-	-	-	-	-	41
		COLOR	86	-	-	-	-	1	-	87
	Total VARIETAL	-	126	-	-	-	1	-	127	
	DULCE NATURAL	BLANCO	-	-	-	-	-	-	-	-
		COLOR	-	-	-	-	-	-	-	-
Total DULCE NATURAL	-	-	-	-	-	-	-	-		
DULCE NATURAL VARIETAL	BLANCO	-	-	-	-	-	-	-	-	
	COLOR	-	-	-	-	-	-	-	-	
Total DULCE NAT. VARIETAL	-	-	-	-	-	-	-	-		
TOTAL SAN LUIS			154	-	-	-	1	-	155	

(*)OTROS ENVASES: incluye Bidón, Sachet, Acero Inoxidable.- (**)ESPUMOSO SECO: incluye Nature, Brut Nature, Extra Brut, Brut y Esp. Nat. Seco

MERCADO INTERNO DE VINOS - JULIO 2023 - Datos provisorios
Según tipo de vino, color y modalidad de envío - Por delegaciones de Mendoza - En hectólitros

	TIPO DE VINO	COLOR	BOTELLA	TETRA-BRIK	DAMAJUANA	LATA	BAG IN BOX	OTROS*	TOTAL	
M E N D O Z A	VINO	BLANCO	16.990	13.794	177	-	-	-	30.961	
		COLOR	69.369	54.439	2.218	-	-	-	126.025	
	Total VINO	-	86.359	68.232	2.394	-	-	-	156.985	
	REGIONAL	BLANCO	-	-	-	-	-	-	-	-
		COLOR	-	-	-	-	-	-	-	-
	Total REGIONAL	-	-	-	-	-	-	-	-	
	DULCE NATURAL	BLANCO	3	-	-	-	-	-	-	3
		COLOR	201	-	-	-	-	-	-	201
	Total DUL. NATURAL	-	204	-	-	-	-	-	-	204
	VARIETAL	BLANCO	14.478	-	362	-	15	-	-	14.855
		COLOR	112.959	490	1.134	467	52	7	-	115.109
	Total VARIETAL	-	127.437	490	1.496	467	67	7	-	129.964
	DULCE NAT. VARIETAL	BLANCO	4.668	-	227	476	-	-	-	5.371
		COLOR	179	-	-	-	-	-	-	179
	Total DUL. NAT. VARIETAL	-	4.846	-	226,8	476	-	-	-	5.549
	ESPECIAL "A"	BLANCO	-	-	-	-	-	-	-	-
		COLOR	-	-	-	-	-	-	-	-
	Total ESPECIAL "A"	-	-	-	-	-	-	-	-	-
	ESPECIAL "B"	BLANCO	21	-	-	-	-	-	-	21
		COLOR	107	-	-	-	-	-	-	107
	Total ESPECIAL "B"	-	129	-	-	-	-	-	-	129
	ESPECIAL "C"	BLANCO	277	-	-	-	-	-	-	277
		COLOR	366	-	12,9	-	-	-	-	379
	Total ESPECIAL "C"	-	643	-	12,9	-	-	-	-	656
	ESPUMOSO DEMI-SEC	BLANCO	1.229	-	-	-	-	-	-	1.229
		COLOR	130	-	-	-	-	-	-	130
	Total ESPUMOSO DEMI-SEC	-	1.360	-	-	-	-	-	-	1.360
	ESPUMOSO DULCE	BLANCO	6.841	-	-	-	-	-	-	6.841
		COLOR	221	-	-	-	-	-	-	221
	Total ESPUMOSO DULCE	-	7.062	-	-	-	-	-	-	7.062
ESPUMOSO SECO (**)	BLANCO	7.725	-	-	96	-	-	-	7.821	
	COLOR	3.384	-	-	-	-	-	-	3.384	
Total ESPUMOSO SECO	-	11.109	-	-	96	-	-	-	11.205	
ESPUMOSO FRUTADO (***)	BLANCO	-	-	-	-	-	-	-	-	
	COLOR	-	-	-	-	-	-	-	-	
	CON PULPA	1.369	-	-	-	-	-	-	1.369	
TOTAL ESPUMOSO FRUTADO	-	1.369	-	-	-	-	-	-	1.369	
GASIFICADO	BLANCO	-	-	-	140	-	-	-	140	
	COLOR	-	-	-	-	-	-	-	-	
Total GASIFICADO	-	-	-	-	140	-	-	-	140	
COCTEL DE VINO	BLANCO	20	-	-	-	-	-	-	20	
	COLOR	1.295	-	-	-	-	-	-	1.295	
Total COCTEL VINO	-	1.315	-	-	-	-	-	-	1.315	
FRISANTE NATURAL	BLANCO	4	-	-	-	-	-	-	4	
	COLOR	40	-	-	-	-	-	-	40	
Total FRISANTE NATURAL	-	44	-	-	-	-	-	-	44	
ESPUMOSO COMPUESTO	BLANCO	-	-	-	200	-	-	-	200	
	COLOR	442	-	-	-	-	-	-	442	
Total VINO COMPUESTO	-	442	-	-	200	-	-	-	642	
RITUAL	BLANCO	-	-	-	-	-	-	-	-	
	COLOR	-	-	-	-	-	-	-	-	
Total RITUAL	-	-	-	-	-	-	-	-	-	
Total Delegación Mendoza			242.318	68.722	4.130	1.379	67	7	316.623	

(*)OTROS ENVASES: incluye Bidón, Sachet, Acero Inoxidable.- (**)ESPUMOSO SECO: incluye Nature, Brut Nature, Extra Brut, Brut y Esp. Nat. Seco

(***)Espumoso Frutado con pulpa sin determinar color

MERCADO INTERNO DE VINOS - JULIO 2023 - Datos provisorios
Según tipo de vino, color y modalidad de envío - Por delegaciones de Mendoza - En hectólitros

	TIPO DE VINO	COLOR	BOTELLA	TETRA-BRIK	DAMAJUANA	LATA	BAG IN BOX	OTROS*	TOTAL	
S A N M A R T Í N	VINO	BLANCO	4.361	21.529	1.496	-	-	-	27.386	
		COLOR	62.852	81.041	5.134	-	-	30	149.057	
	Total VINO	-	67.213	102.570	6.630	-	-	30	176.443	
	REGIONAL	BLANCO	-	-	-	-	-	-	-	-
		COLOR	-	-	-	-	-	-	-	-
	Total REGIONAL	-	-	-	-	-	-	-	-	
	DULCE NATURAL	BLANCO	436	-	-	-	-	-	-	436
		COLOR	-	-	-	-	-	-	-	-
	Total DUL. NATURAL	-	436	-	-	-	-	-	-	436
	VARIETAL	BLANCO	1.436	-	28	-	-	-	-	1.464
		COLOR	18.843	-	394	-	0,1	3	19.240	
	Total VARIETAL	-	20.280	-	422	-	0,1	3	20.704	
	DULCE NAT. VARIETAL	BLANCO	574	-	-	-	-	-	-	574
		COLOR	-	-	-	-	-	-	-	-
	Total DUL. NAT. VARIETAL	-	574	-	-	-	-	-	-	574
	ESPECIAL "A"	BLANCO	-	-	-	-	-	-	-	-
		COLOR	-	-	-	-	-	-	-	-
	Total ESPECIAL "A"	-	-	-	-	-	-	-	-	-
	ESPECIAL "B"	BLANCO	29	-	-	-	-	-	-	29
		COLOR	-	-	-	-	-	-	-	-
	Total ESPECIAL "B"	-	29	-	-	-	-	-	-	29
	ESPECIAL "C"	BLANCO	373	-	0,1	-	-	-	-	373
		COLOR	-	-	-	-	-	-	-	-
	Total ESPECIAL "C"	-	373	-	0,1	-	-	-	-	373
	ESPUMOSO DEMI-SEC	BLANCO	-	-	-	-	-	-	-	-
		COLOR	-	-	-	-	-	-	-	-
	Total ESPUMOSO DEMI-SEC	-	-	-	-	-	-	-	-	-
	ESPUMOSO DULCE	BLANCO	-	-	-	-	-	-	-	-
		COLOR	-	-	-	-	-	-	-	-
	Total ESPUMOSO DULCE	-	-	-	-	-	-	-	-	-
ESPUMOSO SECO (**)	BLANCO	-	-	-	-	-	-	-	-	
	COLOR	19	-	-	-	-	-	-	19	
Total ESPUMOSO SECO	-	19	-	-	-	-	-	-	19	
GASIFICADO	BLANCO	-	-	-	-	-	-	-	-	
	COLOR	-	-	-	-	-	-	-	-	
Total GASIFICADO	-	-	-	-	-	-	-	-	-	
COCTEL DE VINO	BLANCO	-	-	-	-	-	-	-	-	
	COLOR	-	-	-	-	-	-	-	-	
Total COCTEL VINO	-	-	-	-	-	-	-	-	-	
FRISANTE	BLANCO	-	-	-	-	-	-	-	-	
	COLOR	-	-	-	-	-	-	-	-	
Total GASIFICADO	-	-	-	-	-	-	-	-	-	
ESPUMOSO COMPUESTO	BLANCO	-	-	-	-	-	-	-	-	
	COLOR	-	-	-	-	-	-	-	-	
Total VINO COMPUESTO	-	-	-	-	-	-	-	-	-	
RITUAL	BLANCO	-	-	-	-	-	-	-	-	
	COLOR	-	-	-	-	-	-	-	-	
Total RITUAL	-	-	-	-	-	-	-	-	-	
Total Delegación San Martín			88.922	102.570	7.052	-	0,1	33	198.577	

(*)OTROS ENVASES: incluye Bidón, Sachet, Acero Inoxidable.- (**)ESPUMOSO SECO: incluye Nature, Brut Nature, Extra Brut, Brut y Esp. Nat. Seco

(***)Espumoso Frutado con pulpa sin determinar color

MERCADO INTERNO DE VINOS - JULIO 2023 - Datos provisorios
Según tipo de vino, color y modalidad de envío - Por delegaciones de Mendoza - En hectólitros

	TIPO DE VINO	COLOR	BOTELLA	TETRA-BRIK	DAMAJUANA	LATA	BAG IN BOX	OTROS*	TOTAL
S A N R A F A E L	VINO	BLANCO	3.324	4.559	216	-	-	-	8.100
		COLOR	22.998	6.584	2.411	-	19	-	32.011
	Total VINO	-	26.323	11.143	2.626	-	19	-	40.111
	REGIONAL	BLANCO	-	-	-	-	-	-	-
		COLOR	-	-	-	-	-	-	-
	Total REGIONAL	-	-	-	-	-	-	-	-
	DULCE NATURAL	BLANCO	103	-	-	-	-	-	103
		COLOR	-	-	-	-	-	-	-
	Total DUL.NATURAL	-	103	-	-	-	-	-	103
	VARIETAL	BLANCO	592	-	11	-	-	-	602
		COLOR	3.083	-	443	-	-	-	3.526
	Total VARIETAL	-	3.675	-	454	-	-	-	4.129
	DULCE NAT. VARIETAL	BLANCO	159	-	-	-	-	-	159
		COLOR	73	-	-	-	-	-	73
	Total DUL. NAT. VARIETAL	-	232	-	-	-	-	-	232
	ESPECIAL "A"	BLANCO	-	-	-	-	-	-	-
		COLOR	-	-	-	-	-	-	-
	Total ESPECIAL "A"	-	-	-	-	-	-	-	-
	ESPECIAL "B"	BLANCO	-	-	-	-	-	-	-
		COLOR	-	-	-	-	-	-	-
	Total ESPECIAL "B"	-	-	-	-	-	-	-	-
	ESPECIAL "C"	BLANCO	-	-	-	-	-	-	-
		COLOR	-	-	-	-	-	-	-
	Total ESPECIAL "C"	-	-	-	-	-	-	-	-
	ESPUMOSO DEMI-SEC	BLANCO	186	-	-	-	-	-	186
		COLOR	-	-	-	-	-	-	-
	Total ESPUMOSO DEMI-SEC	-	186	-	-	-	-	-	186
	ESPUMOSO DULCE	BLANCO	1.169	-	-	-	-	-	1.169
	COLOR	59	-	-	-	-	-	59	
Total ESPUMOSO DULCE	-	1.228	-	-	-	-	-	1.228	
ESPUMOSO SECO (**)	BLANCO	4.281	-	-	-	-	-	4.281	
	COLOR	262	-	-	-	-	-	262	
Total ESPUMOSO SECO	-	4.542	-	-	-	-	-	4.542	
ESPUMOSO FRUTADO (***)	BLANCO	-	-	-	-	-	-	-	
	COLOR	-	-	-	-	-	-	-	
	CON PULPA	-	-	-	-	-	-	-	
Total ESPUMOSO FRUTADO	-	-	-	-	-	-	-	-	
GASIFICADO	BLANCO	450	-	-	-	-	-	450	
	COLOR	-	-	-	-	-	-	-	
Total GASIFICADO	-	450	-	-	-	-	-	450	
COCTEL DE VINO	BLANCO	-	-	-	-	-	-	-	
	COLOR	-	-	-	-	-	-	-	
Total COCTEL VINO	-	-	-	-	-	-	-	-	
FRISANTE	BLANCO	-	-	-	-	-	-	-	
	COLOR	-	-	-	-	-	-	-	
Total FRISANTE NATURAL	-	-	-	-	-	-	-	-	
Total Delegación San Rafael			36.739	11.143	3.080	-	18,5	-	50.981
G E N E R A L V E A R	VINO	BLANCO	74	778	172	-	-	-	1.024
		COLOR	1.456	1.682	515	-	-	-	3.654
	Total VINO	-	1.531	2.460	688	-	-	-	4.678
	VARIETAL	BLANCO	6	-	-	-	48	-	54
		COLOR	1.205	-	54	-	89	-	1.349
	Total VARIETAL	-	1.212	-	54	-	137	-	1.403
	REGIONAL	BLANCO	-	-	-	-	-	-	-
		COLOR	-	-	-	-	-	-	-
	Total REGIONAL	-	-	-	-	-	-	-	-
	DULCE NATURAL	BLANCO	118	-	20	-	-	-	138
		COLOR	87	-	-	-	-	-	87
	Total DULCE NATURAL	-	205	-	20	-	-	-	225
	ESPUMOSO SECO (**)	BLANCO	18	-	-	-	-	-	-
		COLOR	-	-	-	-	-	-	-
	Total ESPUMOSO SECO	-	18	-	-	-	-	-	18
	DULCE NAT. VARIETAL	BLANCO	9	-	-	-	-	-	9
	COLOR	5	-	-	-	-	-	5	
Total DULCE NATURAL VARIE	-	14	-	-	-	-	-	14	
ESPUMOSO DULCE	BLANCO	5	-	-	-	-	-	5	
	COLOR	-	-	-	-	-	-	-	
Total ESPUMOSO DULCE	-	5	-	-	-	-	-	5	
ESPECIAL "C"	BLANCO	0,2	-	-	-	-	-	0,2	
	COLOR	1,8	-	-	-	-	-	1,8	
Total ESPECIAL "C"	-	2,0	-	-	-	-	-	2,0	
Total Delegación Gral.Alvear			2.985	2.460	762	-	137	-	6.344
TOTAL MENDOZA			370.964	184.895	15.024	1.379	222	40	572.524

(*OTROS ENVASES: incluye Bidón, Sachet, Acero Inoxidable.- (**)ESPUMOSO SECO: incluye Nature, Brut Nature, Extra Brut, Brut y Esp. Nat. Seco

(***)Espumoso Frutado con pulpa sin determinar color