



**INSTITUTO NACIONAL
DE VITIVINICULTURA**

República Argentina

COMERCIALIZACIÓN DE VINOS MERCADO INTERNO

ENERO 2023

(Datos provisorios)

NOTA: Los datos del presente informe son de carácter provisorio y pueden sufrir modificaciones por declaraciones juradas efectuadas fuera de término o por rectificativas que presenten los inscriptos.

Los datos definitivos se publicarán en el anuario correspondiente.

Informe elaborado por la Dirección de Estadísticas Públicas y Relaciones Institucionales
estadisticas@inv.gob.ar

INSTITUTO NACIONAL DE VITIVINICULTURA

ÍNDICE

1. RESUMEN COMERCIALIZACIÓN MERCADO INTERNO ENERO 2023	3
TOTAL PAÍS	4
COMERCIALIZACIÓN MENSUAL	4
MENDOZA	6
SAN JUAN	7
LA RIOJA	8
SALTA.....	8
NEUQUÉN.....	9
CÓRDOBA	9
RÍO NEGRO	9
CATAMARCA.....	9
OTRAS PROVINCIAS.....	9
2. CUADROS Y GRÁFICOS MERCADO INTERNO ENERO 2023	9

1. RESUMEN COMERCIALIZACIÓN MERCADO INTERNO ENERO 2023

COMERCIALIZACIÓN MENSUAL: ENERO 2023 / ENERO 2022

<u>Vino Fraccionado:</u>	-4,2%
Vino color:	-0,6%
Vino blanco:	-12%

BASE DE DATOS AL DÍA 02/03/2023

Fuente: Mercado interno: formulario MV-01/C

TOTAL PAÍS

COMERCIALIZACIÓN MENSUAL

Las ventas de vino en el mercado interno durante el mes de ENERO 2023 alcanzaron un volumen de 548.333 hl, lo cual evidencia una disminución del 4,2% con respecto a igual mes del año anterior. El 70,4% corresponde a vinos sin mención varietal y el 26,4% a varietales, el 2,7% a espumosos y el 0,5% a otros vinos (cóctel de vino, gasificado y especial).

Los vinos sin mención varietal disminuyeron un 0,9%, los varietales 11,6%, los espumosos 4,4% y otros vinos un 25,4%, respecto a enero del año anterior.

En relación al color, se observa en el total de ventas, una disminución del vino blanco (-12%) y del vino color (-0,6 %).

SEGÚN TIPO DE VINO Y COLOR - En Hectólitros - ENERO 2022-2023

TIPO DE VINO Y COLOR	2022		2023		Var. % 23/22
	Hectólitros	% s/ total	Hectólitros	% s/ total	
Sin Mención Varietal	389.606	68,0	385.915	70,4	-0,9
Blanco	140.619	36,1	123.862	32,1	-11,9
Color	248.987	63,9	262.052	67,9	5,2
Varietal	163.694	28,6	144.730	26,4	-11,6
Blanco	25.011	15,3	21.131	14,6	-15,5
Color	138.683	84,7	123.600	85,4	-10,9
Espumoso	15.448	2,7	14.768	2,7	-4,4
Blanco	13.233	85,7	13.171	89,2	-0,5
Color	2.215	14,3	1.596	10,8	-28,0
S/Determinar	-	-	2	-	-
Otros Vinos (*)	3.916	0,7	2.921	0,5	-25,4
Blanco	2.667	68,1	1.505	51,5	-43,6
Color	1.248	31,9	1.416	48,5	13,4
Total Blanco	181.531	31,7	159.669	29,1	-12,0
Total Color (**)	391.133	68,3	388.663	70,9	-0,6
Total Sin Determinar Color	-	-	2	0,0003	-
TOTAL	572.664	100,0	548.333	100,0	-4,2

(*) Otros vinos: cóctel de vino, gasificado y especial

(**) tinto y rosado

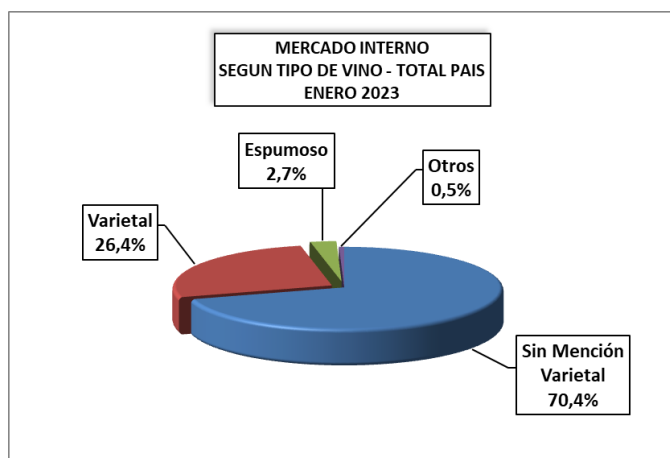
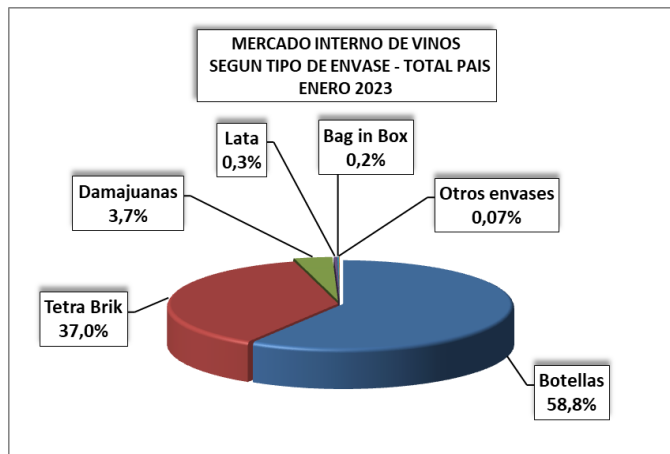
En el análisis de ventas según tipo de envase comparando los datos con ENERO 2022, se observa que han aumentado las ventas de vino en damajuana, lata, bag in box y otros envases y que han disminuido las ventas en botellas y tetra brik.

SEGÚN ENVASE UTILIZADO - En Hectólitros - ENERO 2022-2023

TIPO DE ENVASE	2022		2023		Var. % 23/22
	Hectólitros	% s/ total	Hectólitros	% s/ total	
Botella	332.360	58,0	322.510	58,8	-3,0
. 651 a 750 cm3	213.220	64,2	224.293	69,5	5,2
Sin Mención Varietal	57.429	26,9	73.925	33,0	28,7
Varietal	138.161	64,8	134.644	60,0	-2,5
Espumoso	14.960	7,0	14.539	6,5	-2,8
Otros Vinos*	2.670	1,3	1.185	0,5	-55,6
. 1001 a 1500 cm3	115.638	34,8	94.818	29,4	-18,0
Sin Mención Varietal	97.521	84,3	90.283	95,2	-7,4
Varietal	18.117	15,7	4.535	4,8	-75,0
Espumoso	-	-	-	-	-
. Otra	3.501	1,1	3.400	1,1	-2,9
Tetra Brik	219.298	38,3	202.645	37,0	-7,6
Damajuana	20.088	3,5	20.247	3,7	0,8
Lata	681	0,1	1.675	0,3	145,9
Bag in Box	196	0,03	851	0,2	333,3
Otros Envases**	40	0,01	405	0,1	919,8
TOTAL	572.664	100,0	548.333	100,0	-4,2

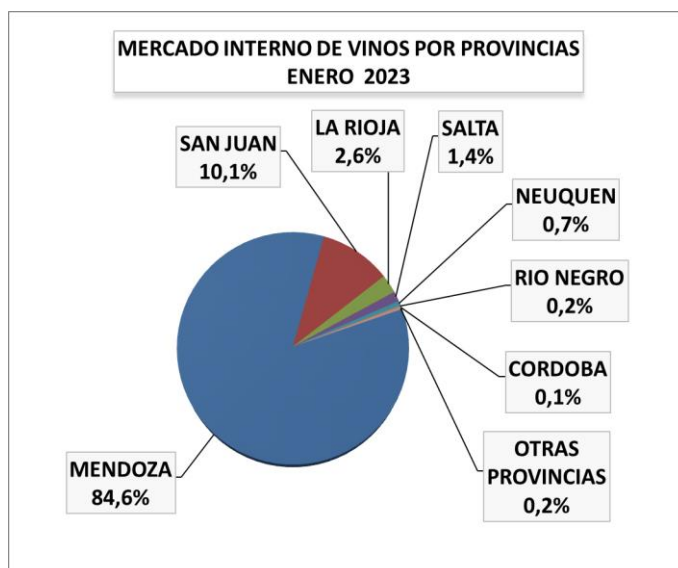
(*) Incluye: Gasificado, Especial y Cóctel de vino

(**) Incluye: Bidón, Sachet y Acero Inoxidable



El consumo per cápita del mes de ENERO 2023 arroja un valor de 1,19 litros por habitante (población total país), lo cual indica una disminución del 4,2% respecto a igual período del año anterior.

El 84,6% del vino comercializado en ENERO 2023 en el mercado interno proviene de Mendoza y el 10,1% de San Juan. La tercera provincia en importancia es La Rioja, seguida por Salta y Neuquén.



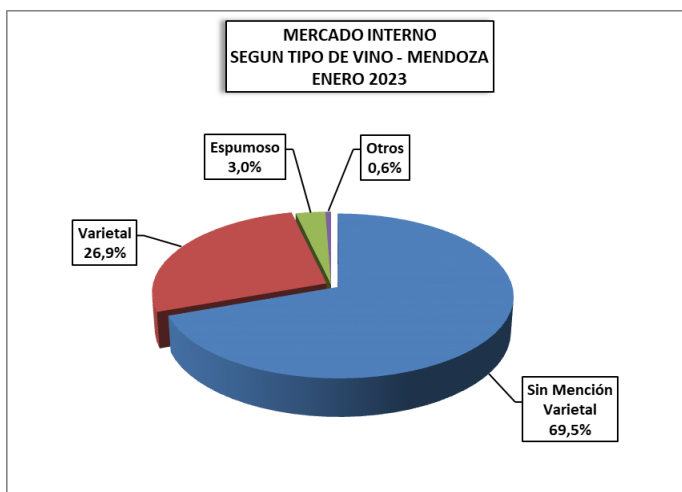
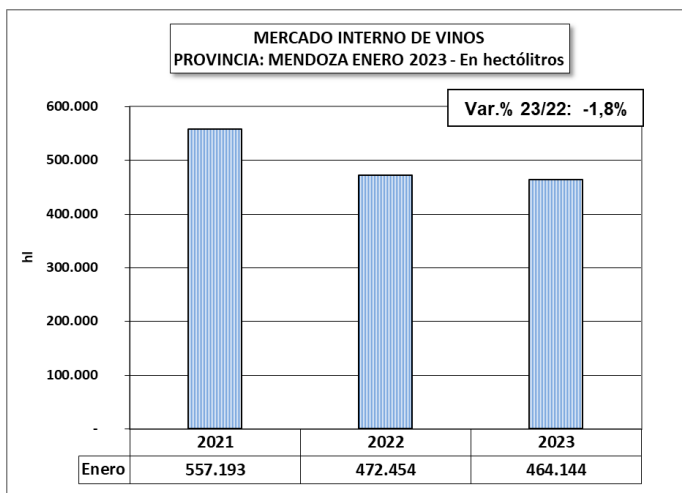
MENDOZA

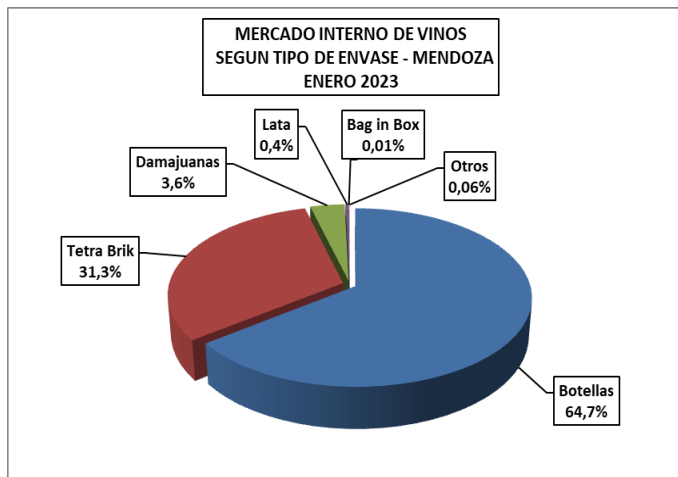
Las ventas destinadas a mercado interno en ENERO 2023 fueron de 464.144 hl, lo que evidencia una baja del 1,8% con respecto a igual mes del año anterior.

El 69,5% de los vinos comercializados por Mendoza en el mercado interno en ENERO fue vino sin mención varietal, el 26,9% vino varietal, 3% vino espumoso y 0,6% otros vinos.

Aumentaron las ventas de vino sin mención varietal color (+8,7%), mientras que disminuyó el vino sin mención varietal blanco (-10,3%), el vino varietal blanco (-18,8%) y el varietal color (-7,5%).

El 64,7% de los vinos vendidos en ENERO 2023 corresponde a botellas, el 31,3% a envases multilaminados, 3,6% a damajuanas, 0,4% latas y 0,01% bag in box.



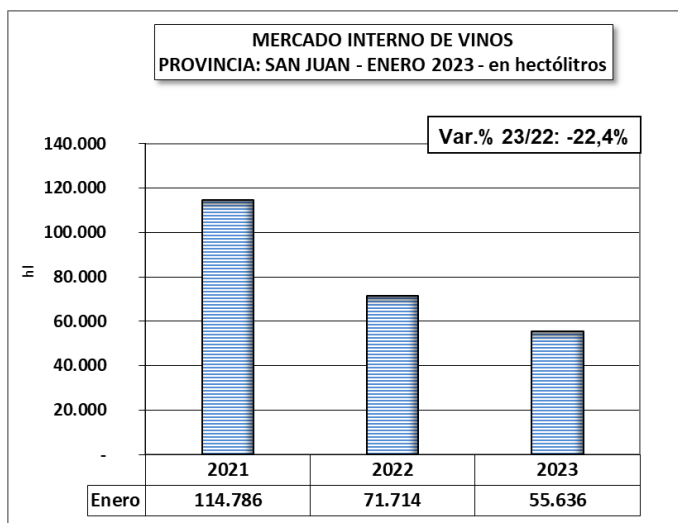


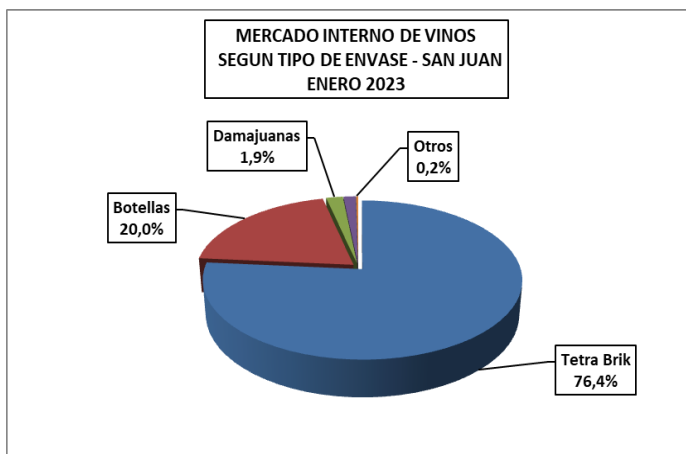
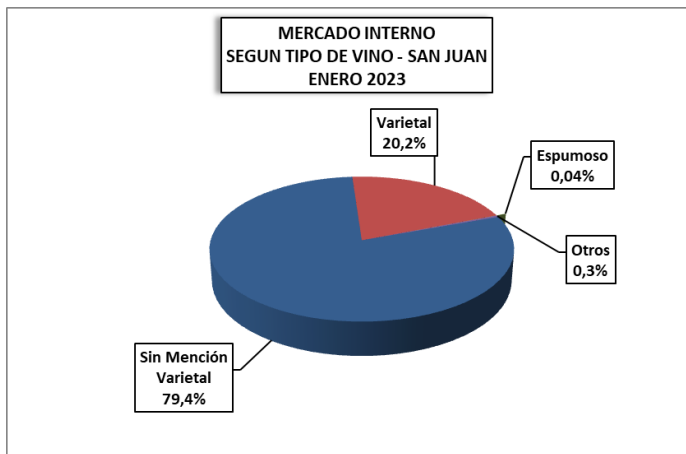
SAN JUAN

El total de vino comercializado en el mercado interno por San Juan asciende a 55.636 hl, lo que indica una caída del 22,4% respecto al mes de ENERO del año 2022.

El 79,4% del volumen enviado a mercado interno corresponde a vinos sin mención varietal, un 21,7% menor que el mismo mes del año anterior. El vino varietal, tuvo una participación del 20,2% en el total comercializado y una caída del 24,5% en las ventas.

El 76,4% de las ventas corresponde a envases multilaminados. Le siguen en importancia las botellas con el 20% y las damajuanas con el 1,9%.





LA RIOJA

Las ventas en el mercado interno en ENERO 2023 totalizaron 14.259 hl, lo cual manifiesta un incremento del 7,2% con respecto al mismo mes del año 2022.

El 88,2% de lo comercializado fue tetra brik, el 10,7% botella y el 1,1% damajuanas.

El 45% del volumen corresponde a vino regional, 44,4% a vino sin mención varietal y 10,5% a vino varietal.

SALTA

Las ventas en el mercado interno de Salta en ENERO 2023 fueron de 7.695 hl, con una caída del 16,6% con respecto al mismo mes del año 2022.

Las ventas en botellas participaron con el 47,9%, el tetra brik 29,9% y las damajuanas 22,2%.

Respecto al tipo de vino comercializado, se observa que el 49% corresponde a vino varietal, el 35,6% a vino sin mención varietal y el 15,1% a vino regional.

NEUQUÉN

Las ventas en el mercado interno de Neuquén en ENERO 2023 fueron de 3.622 hl, un 44,7% mayores a las ocurridas en a igual período del año anterior.

El 100% de lo comercializado corresponde a botellas.

El 54,8% del volumen fue vino varietal, el 30,5% vino sin mención varietal y el 14,7% vino espumoso.

CÓRDOBA

Las ventas en el mercado interno en ENERO 2023 fueron de 587 hl, lo que indica una baja del 6,5% con respecto al mismo mes del año 2022.

El 99,4% de lo comercializado fue en botellas y el 0,6% bag in box.

El vino sin mención varietal participó con el 71,4% de las ventas, el vino varietal 17,1%, el regional 9,9%, los vinos especiales el 1,1% y los espumosos el 0,5%

RÍO NEGRO

Las ventas en el mercado interno de esta provincia en ENERO 2023 fueron de 1.085 hl, lo que revela una suba del 2,7% respecto al mismo mes del año 2022.

Las ventas en botellas representaron el 71,1% del total, las damajuanas el 27,8% y otros envases el 1,1%.

El 73,3% del volumen vendido corresponde a vino varietal, el 22,3% a vino sin mención varietal y el 4,3% a vino espumoso.

CATAMARCA

El volumen comercializado en el mercado interno fue de 131 hl lo que representó una disminución del 74,2% con respecto a ENERO del año 2022.

El 55% del total de ventas corresponde a botellas y el 45% a damajuanas.

El 56,1% del total comercializado en el mercado interno fue vino varietal, el 40,5% vino regional, el 2,7% vino sin mención varietal y el 0,7% vino especial.

OTRAS PROVINCIAS

Las provincias de Buenos Aires, La Pampa, Tucumán, Entre Ríos, Jujuy, Chubut y San Luis comercializaron un total de 1.173 hl en el mercado interno, un 8,3% menor que en el mismo mes del año anterior.

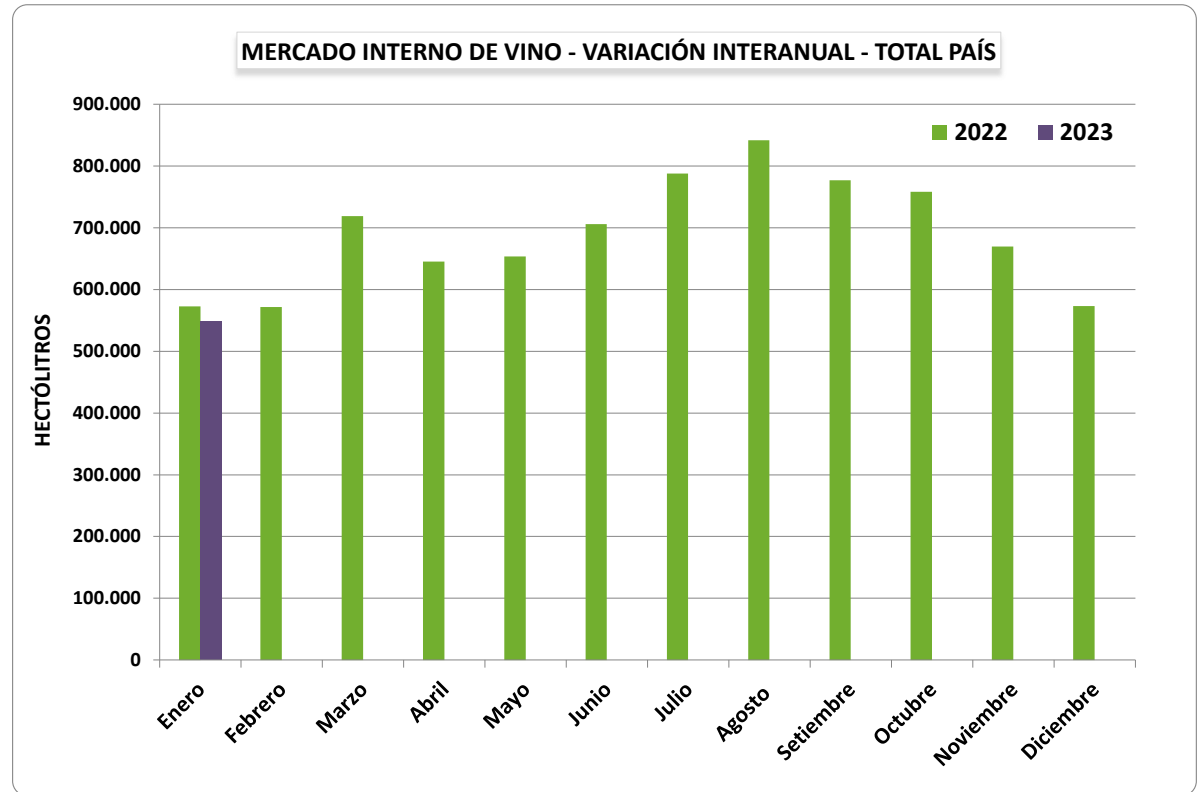
El 82,1% correspondió a botellas, el 16,3% a damajuanas y el 1,5% a latas.

El 69,8% del volumen comercializado correspondió a vino sin mención varietal, el 29,8% vino varietal, el 0,2% a regional y el 0,2% a espumoso.

2. CUADROS Y GRÁFICOS MERCADO INTERNO ENERO 2023

MERCADO INTERNO DE VINO POR MES - VARIACIÓN INTERANUAL 2022-2023 - En hectólitros - Datos Provisorios

MESES	TOTAL PAIS		
	2022	2023	Var. % 23/22
Total 1 mes	572.664	548.333	-4,2
Promedio mensual	572.664	548.333	-4,2
Enero	572.664	548.333	-4,2
Febrero	571.428	-	
Marzo	719.073	-	
Abril	645.189	-	
Mayo	653.838	-	
Junio	706.138	-	
Julio	787.803	-	
Agosto	841.569	-	
Setiembre	776.860	-	
Octubre	758.340	-	
Noviembre	669.842	-	
Diciembre	573.354	-	
TOTAL ANUAL	8.276.098		



MERCADO INTERNO DE VINO POR MES POR PROVINCIAS - VARIACIÓN INTERANUAL 2022-2023 - En hectólitros - Datos Provisorios

MESES	MENDOZA			SAN JUAN			LA RIOJA			SALTA			NEUQUÉN			CÓRDOBA			RIO NEGRO			CATAMARCA		
	2022	2023	Var. % 23/22	2022	2023	Var. % 23/22	2022	2023	Var. % 23/22	2022	2023	Var. % 23/22	2022	2023	Var. % 23/22	2022	2023	Var. % 23/22	2022	2023	Var. % 23/22	2022	2023	Var. % 23/22
Total 1 mes	472.454	464.144	-1,8	71.714	55.636	-22,4	13.300	14.259	7,2	9.223	7.697	-16,6	2.503	3.622	44,7	628	587	-6,5	1.057	1.085	2,7	507	131	-74,2
Promedio mensual	472.454	464.144	-1,8	71.714	55.636	-22,4	13.300	14.259	7,2	9.223	7.697	-16,6	2.503	3.622	44,7	628	587	-6,5	1.057	1.085	2,7	507	131	-74,2
Enero	472.454	464.144	-1,8	71.714	55.636	-22,4	13.300	14.259	7,2	9.223	7.697	-16,6	2.503	3.622	44,7	628	587	-6,5	1.057	1.085	2,7	507	131	-74,2
Febrero	467.974			79.507			10.145			8.588			1.994			633			1.067			305		
Marzo	572.573			108.992			15.705			12.960			3.790			733			1.691			649		
Abril	526.286			88.366			11.195			11.765			4.285			845			1.404			287		
Mayo	544.578			80.855			9.984			11.705			3.761			652			1.072			417		
Junio	579.955			96.151			13.228			9.426			3.661			825			1.396			678		
Julio	638.763			104.787			20.772			14.859			4.408			777			1.309			715		
Agosto	702.150			100.908			13.636			15.983			4.799			735			1.514			574		
Setiembre	628.020			105.290			16.149			17.043			5.238			852			1.344			717		
Octubre	636.597			82.083			14.021			15.836			5.694			614			1.562			536		
Noviembre	548.628			77.278			17.908			17.986			4.259			634			1.451			409		
Diciembre	459.072			82.684			13.163			10.988			4.014			529			1.394			158		
TOTAL ANUAL	6.777.051	464.144	-93,2	1.078.614	55.636	-94,8	169.205	14.259	-91,6	156.361	7.697	-95,1	48.405	3.622	-92,5	8.457	587	-93,1	16.262	1.085	-93,3	5.952	131	-97,8

MESES	BUENOS AIRES			TUCUMÁN			LA PAMPA			SAN LUIS			ENTRE RIOS			JUJUY			CHUBUT			MISIONES		
	2022	2023	Var. % 23/22	2022	2023	Var. % 23/22	2022	2023	Var. % 23/22	2022	2023	Var. % 23/22	2022	2023	Var. % 23/22	2022	2023	Var. % 23/22	2022	2023	Var. % 23/22	2022	2023	Var. % 23/22
Total 1 mes	829	650	-21,6	84	66	-21,6	71	64	-10,5	67	44	-34,5	152	112	-26,3	69	218	217,9	6,68	-	-	-	-	-
Promedio mensual	829	650	-21,6	84	66	-21,6	71	64	-10,5	67	44	-34,5	152	112	-26,3	69	218	217,9	6,68	-	-	-	-	-
Enero	829	650	-21,6	84	66	-21,6	71	64	-10,5	67	44	-34,5	152	112	-26,3	69	218	217,9	6,7	20	-	-	-	-
Febrero	776			174			156			4			91			7			6			-		
Marzo	1.300			374			223			9			52			20,3			3			-		
Abril	287			129			82			116			92			44			5,5			-		
Mayo	412			23			180			113			51			28,8			5			-		
Junio	568			33			31			118			35			27			6			-		
Julio	861			217			77			88			148			16			9			-		
Agosto	727			290			126			80			27			20			1			-		
Setiembre	996			736			185			164			69			47			10			-		
Octubre	1.014			50			177			77			56			18			6			-		
Noviembre	958			90			37			74			48			68			13			-		
Diciembre	1.005			62			158			17			79			27			3			-		
TOTAL ANUAL	9.733	650	-93,3	2.261	66	-97,1	1.504	64	-95,8	927	44	-95,3	899	112	-87,5	392	218	-44,4	74	20	-73,4	-	-	-

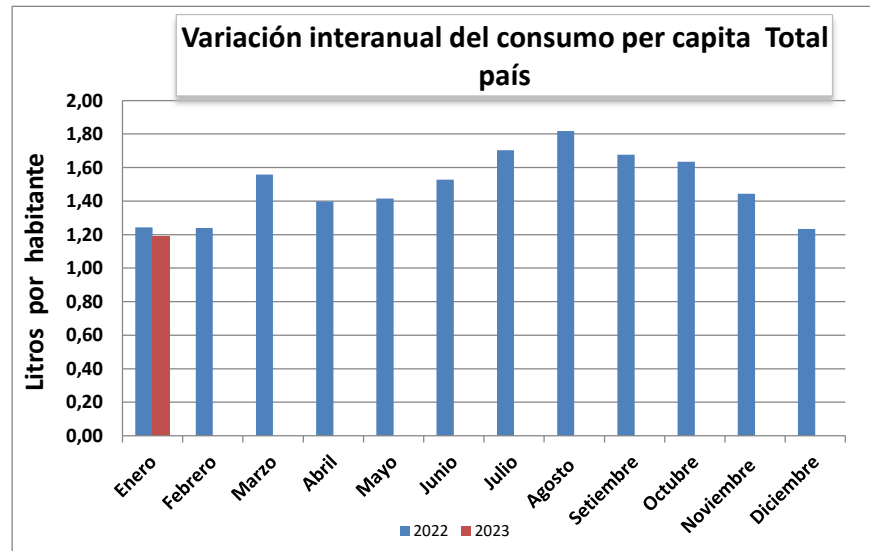
CONSUMO ESTIMADO PER CAPITA - COMPARATIVO MENSUAL - AÑO 2023

MESES	Estimación con Población Total (litros)		
	2022	2023	Var. % 23/22
Total 1 mes	1,24	1,19	-4,2
Promedio mensual	1,24	1,19	-4,2
Enero	1,24	1,19	-4,2
Febrero	1,24		
Marzo	1,56		
Abril	1,40		
Mayo	1,42		
Junio	1,53		
Julio	1,70		
Agosto	1,82		
Setiembre	1,68		
Octubre	1,64		
Noviembre	1,44		
Diciembre	1,23		

Evolución anual 2005 al 2023

AÑOS	Consumo anual (litros per cápita)
2005	29,2
2006	29,2
2007	29,1
2008	27,8
2009	26,7
2010	24,9
2011	25,0
2012	25,1
2013	25,6
2014	23,3
2015	23,8
2016	21,6
2017	20,2
2018	18,8
2019	19,7
2020	20,7
2021	18,2
2022	18,0

Estimado con población total



MERCADO INTERNO DE VINOS POR TIPO DE VINO Y COLOR
TOTAL PAÍS - En hectólitros
COMPARATIVO MENSUAL 2022-2023 - Datos Provisorios

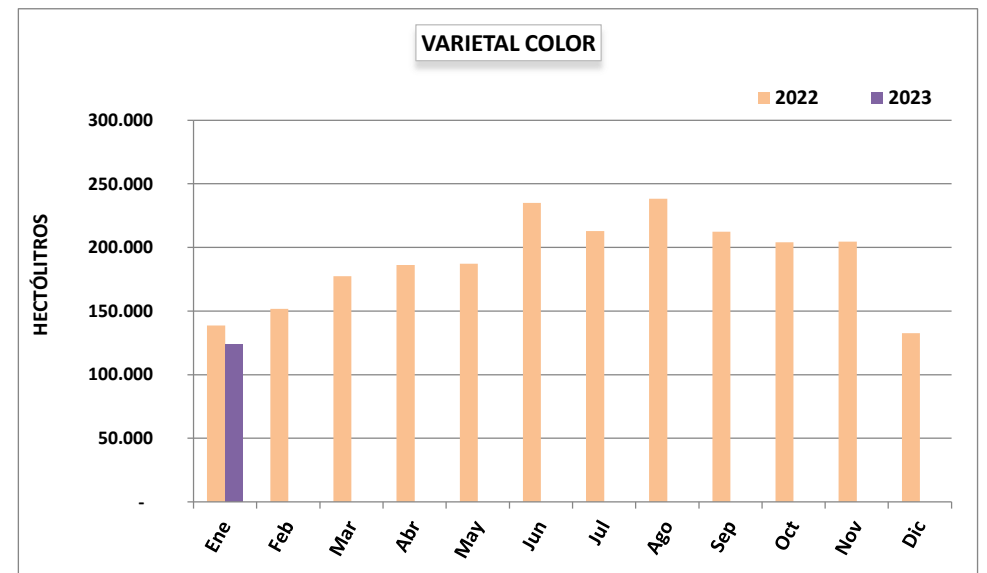
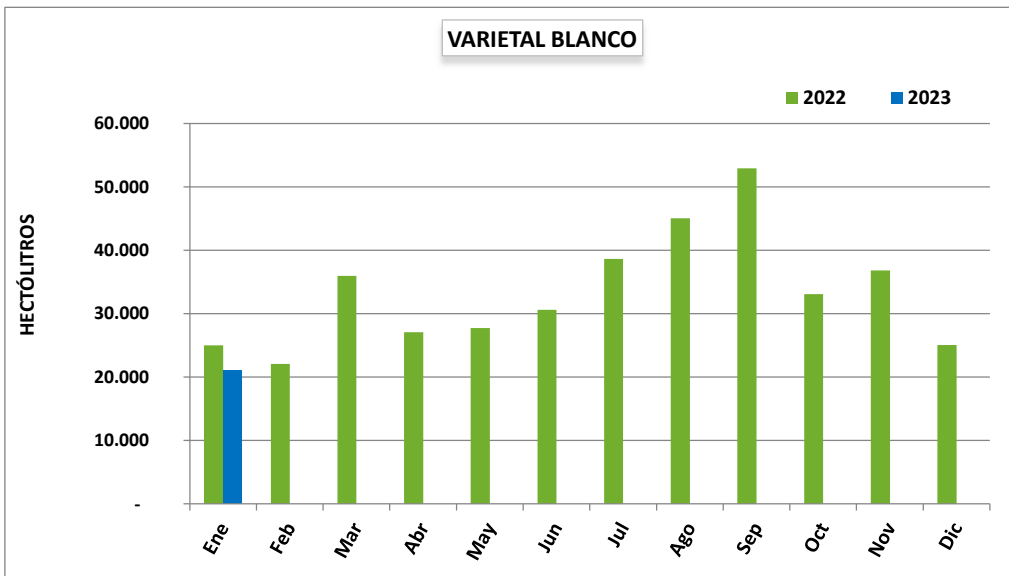
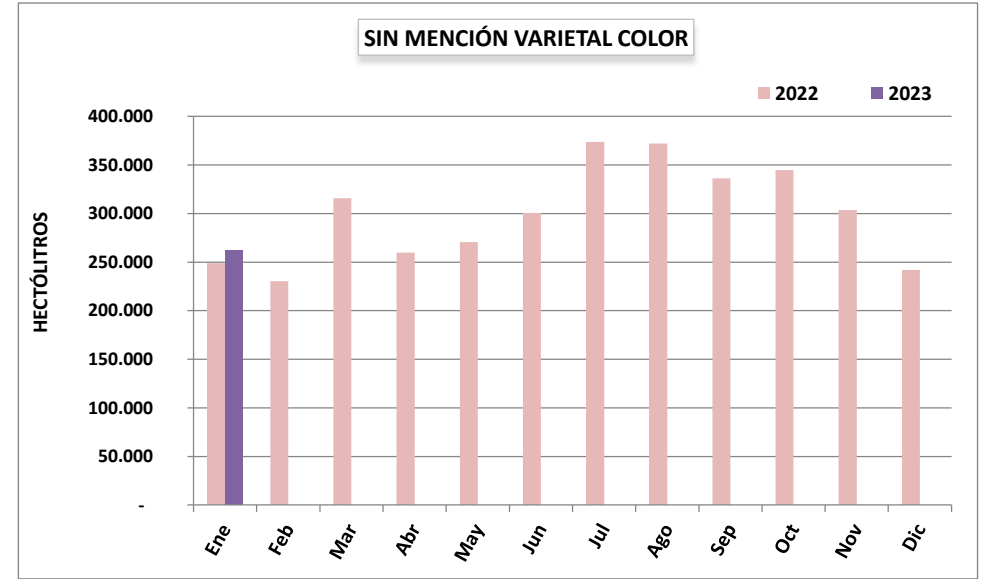
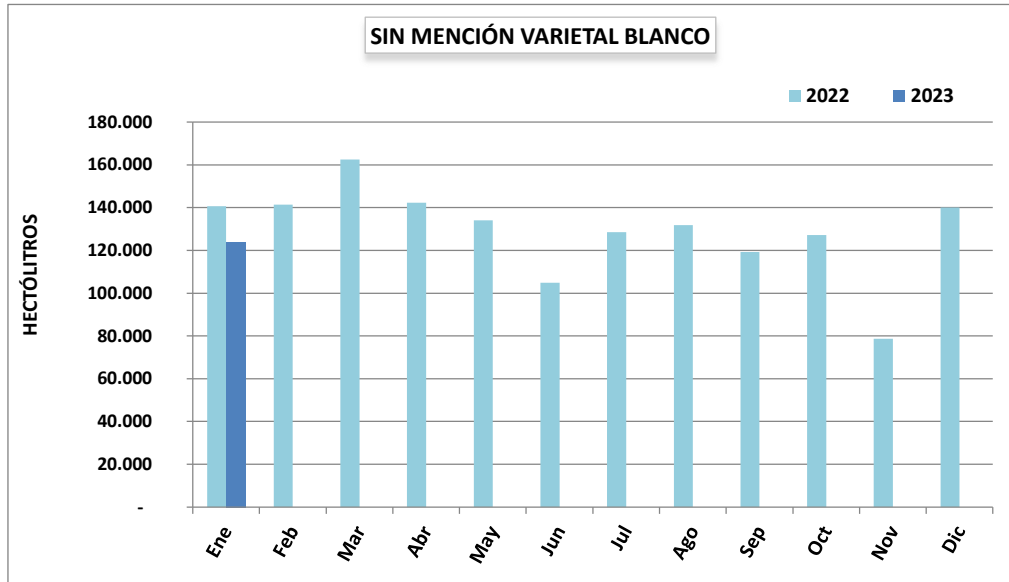
Mes	SIN MENCION VARIETAL									VARIETAL								
	BLANCO			COLOR			TOTAL			BLANCO			COLOR			TOTAL		
	2022	2023	Var% 23/22	2022	2023	Var% 23/22	2022	2023	Var% 23/22	2022	2023	Var% 23/22	2022	2023	Var% 23/22	2022	2023	Var% 23/22
Enero	140.619	123.862	-11,9	248.987	262.052	5,2	389.606	385.915	-0,9	25.011	21.131	-15,5	138.683	123.600	-10,9	163.694	144.730	-11,6
Febrero	141.356	-		230.270	-		371.627	-		22.071	-		151.761	-		173.832	-	
Marzo	162.467	-		315.675	-		478.142	-		35.965	-		177.372	-		213.337	-	
Abril	142.269	-		259.738	-		402.008	-		27.067	-		186.204	-		213.270	-	
Mayo	134.107	-		270.608	-		404.716	-		27.745	-		187.155	-		214.900	-	
Junio	104.884	-		300.466	-		405.351	-		30.617	-		234.932	-		265.549	-	
Julio	128.559	-		373.613	-		502.172	-		38.609	-		212.816	-		251.425	-	
Agosto	131.865	-		372.024	-		503.889	-		45.041	-		238.138	-		283.179	-	
Septiembre	119.236	-		336.165	-		455.401	-		52.916	-		212.292	-		265.208	-	
Octubre	127.128	-		344.660	-		471.788	-		33.077	-		203.963	-		237.040	-	
Noviembre	78.665	-		303.462	-		382.127	-		36.797	-		204.539	-		241.336	-	
Diciembre	140.072	-		241.888	-		381.960	-		25.051	-		132.703	-		157.754	-	
Total a ENERO	140.619	123.862	-11,9	248.987	262.052	5,2	389.606	385.915	-0,9	25.011	21.131	-15,5	138.683	123.600	-10,9	163.694	144.730	-11,6

Mes	OTROS VINOS*									TOTAL POR COLOR**								
	BLANCO			COLOR			TOTAL			BLANCO			COLOR			TOTAL		
	2022	2023	Var% 23/22	2022	2023	Var% 23/22	2022	2023	Var% 23/22	2022	2023	Var% 23/22	2022	2023	Var% 23/22	2022	2023	Var% 23/22
Enero	15.901	14.676	-7,7	3.463	3.011	-13,0	19.364	17.687	-8,7	181.531	159.669	-12,0	391.133	388.663	-0,6	572.664	548.332	-4,2
Febrero	20.874	-		4.983	-		25.857	-		184.302	-		387.014	-		571.316	-	
Marzo	22.856	-		4.738	-		27.594	-		221.288	-		497.785	-		719.073	-	
Abril	24.747	-		5.164	-		29.911	-		194.083	-		451.106	-		645.189	-	
Mayo	28.586	-		5.636	-		34.222	-		190.438	-		463.400	-		653.838	-	
Junio	27.816	-		6.846	-		34.662	-		163.317	-		542.244	-		705.561	-	
Julio	24.231	-		6.203	-		30.435	-		191.399	-		592.633	-		784.032	-	
Agosto	44.662	-		9.370	-		54.033	-		221.569	-		619.532	-		841.101	-	
Septiembre	45.849	-		8.670	-		54.520	-		218.001	-		557.127	-		775.128	-	
Octubre	40.323	-		8.557	-		48.880	-		200.527	-		557.180	-		757.708	-	
Noviembre	35.664	-		9.031	-		44.695	-		151.126	-		517.032	-		668.158	-	
Diciembre	27.307	-		5.704	-		33.011	-		192.430	-		380.295	-		572.726	-	
Total a ENERO	15.901	14.676	-7,7	3.463	3.011	-13,0	19.364	17.687	-8,7	181.531	159.669	-12,0	391.133	388.663	-0,6	8.266.493	548.332	-93,4

* OTROS VINOS: incluye vinos espumosos, especiales, frisantes, gasificados, cóctel de vino y vino riual. No incluye espumosos frutados con pulpas sin determinar color

** TOTAL POR COLOR: no incluye vinos "sin determinar color"

MERCADO INTERNO DE VINOS POR TIPO DE VINO Y COLOR - TOTAL PAÍS
COMPARATIVO MENSUAL 2022-2023 - Datos Provisorios



MERCADO INTERNO DE VINOS POR TIPO DE VINO Y COLOR
MENDOZA - En hectólitros
COMPARATIVO MENSUAL 2022-2023 - Datos Provisorios

MES	SIN MENCION VARIETAL									VARIETAL								
	BLANCO			COLOR			TOTAL			BLANCO			COLOR			TOTAL		
	2022	2023	Var% 23/22	2022	2023	Var% 23/22	2022	2023	Var% 23/22	2022	2023	Var% 23/22	2022	2023	Var% 23/22	2022	2023	Var% 23/22
Enero	109.944	98.648	-10,3	205.885	223.720	8,7	315.829	322.368	2,1	22.365	18.162	-18,8	115.412	106.755	-7,5	137.777	124.917	-9,3
Febrero	109.485			182.151			291.635	-		17.649			133.908			151.557	-	
Marzo	129.247			240.452			369.699	-		27.265			148.497			175.763	-	
Abril	112.751			205.786			318.537	-		21.295			157.324			178.619	-	
Mayo	108.642			223.924			332.565	-		18.865			159.740			178.604	-	
Junio	80.402			238.290			318.692	-		26.021			200.546			226.567	-	
Julio	93.956			301.178			395.135	-		32.283			178.001			210.285	-	
Agosto	107.139			309.552			416.691	-		34.319			198.722			233.042	-	
Septiembre	84.406			273.848			358.254	-		41.380			174.338			215.719	-	
Octubre	102.114			293.338			395.452	-		22.802			170.834			193.636	-	
Noviembre	59.501			248.105			307.606	-		25.803			170.194			195.997	-	
Diciembre	111.550			186.112			297.662	-		18.104			111.228			129.333	-	
Total a ENERO	109.944	98.648	-10,3	205.885	223.720	8,7	315.829	322.368	2,1	22.365	18.162	-18,8	115.412	106.755	-7,5	137.777	124.917	-9,3

Mes	OTROS VINOS*									TOTAL POR COLOR**								
	BLANCO			COLOR			TOTAL			BLANCO			COLOR			TOTAL		
	2022	2023	Var% 23/22	2022	2023	Var% 23/22	2022	2023	Var% 23/22	2022	2023	Var% 23/22	2022	2023	Var% 23/22	2022	2023	Var% 23/22
Enero	15.427	14.083	-8,7	3.421	2.776	-18,8	18.848	16.859	-10,6	147.736	130.893	-11,4	324.718	333.251	2,6	472.454	464.144	-1,8
Febrero	19.973			4.697			24.670	-		147.107	-		320.755	-		467.862	-	
Marzo	22.550			4.562			27.111	-		179.062	-		393.511	-		572.573	-	
Abril	24.380			4.749			29.130	-		158.427	-		367.860	-		526.286	-	
Mayo	27.860			5.548			33.408	-		155.367	-		389.211	-		544.578	-	
Junio	27.318			6.802			34.120	-		133.741	-		445.638	-		579.378	-	
Julio	23.517			6.055			29.572	-		149.756	-		485.235	-		634.991	-	
Agosto	43.281			8.668			51.949	-		184.739	-		516.942	-		701.682	-	
Septiembre	43.919			8.397			52.315	-		169.706	-		456.583	-		626.288	-	
Octubre	38.698			8.179			46.877	-		163.613	-		472.352	-		635.965	-	
Noviembre	34.563			8.778			43.341	-		119.867	-		427.077	-		546.944	-	
Diciembre	25.957			5.492			31.449	-		155.611	-		302.832	-		458.443	-	
Total a ENERO	15.427	14.083	-8,7	3.421	2.776	-18,8	18.848	16.859	-10,6	147.736	130.893	-11,4	324.718	333.251	2,6	472.454	464.144	-1,8

* OTROS VINOS: incluye vinos espumosos, especiales, frisantes, gasificados, cóctel de vino y vino ríual. No incluye espumosos frutados con pulpas sin determinar color

** TOTAL POR COLOR: no incluye vinos "sin determinar color"

MERCADO INTERNO DE VINOS POR TIPO DE VINO Y COLOR
SAN JUAN - En hectólitros
COMPARATIVO MENSUAL 2022-2023 - Datos Provisorios

Mes	SIN MENCION VARIETAL									VARIETAL								
	BLANCO			COLOR			TOTAL			BLANCO			COLOR			TOTAL		
	2022	2023	Var% 23/22	2022	2023	Var% 23/22	2022	2023	Var% 23/22	2022	2023	Var% 23/22	2022	2023	Var% 23/22	2022	2023	Var% 23/22
Enero	23.988	19.759	-17,6	32.441	24.434	-24,7	56.429	44.192	-21,7	640	929	45,2	14.229	10.303	-27,6	14.869	11.232	-24,5
Febrero	27.569			37.654			65.223	-		1.792			11.655			13.447	-	
Marzo	24.251			64.631			88.882	-		2.624			17.284			19.908	-	
Abril	25.336			45.336			70.672	-		2.028			14.979			17.007	-	
Mayo	21.824			39.462			61.286	-		3.975			15.541			19.516	-	
Junio	20.237			49.550			69.787	-		2.371			23.841			26.212	-	
Julio	25.525			57.479			83.003	-		1.108			20.527			21.635	-	
Agosto	19.527			52.442			71.969	-		3.036			24.212			27.248	-	
Septiembre	29.383			44.632			74.015	-		3.802			26.643			30.445	-	
Octubre	22.156			38.582			60.738	-		3.821			16.491			20.312	-	
Noviembre	14.208			39.439			53.647	-		3.039			19.948			22.987	-	
Diciembre	21.121			46.540			67.662	-		2.478			11.690			14.168	-	
Total a ENERO	23.988	19.759	-17,6	32.441	24.434	-24,7	56.429	44.192	-21,7	640	929	45,2	14.229	10.303	-27,6	14.869	11.232	-24,5

Mes	OTROS VINOS*									TOTAL POR COLOR**								
	BLANCO			COLOR			TOTAL			BLANCO			COLOR			TOTAL		
	2022	2023	Var% 23/22	2022	2023	Var% 23/22	2022	2023	Var% 23/22	2022	2023	Var% 23/22	2022	2023	Var% 23/22	2022	2023	Var% 23/22
Enero	406	200	-50,6	10	12	11,3	416	212	-49,1	25.034	20.888	-16,6	46.680	34.748	-25,6	71.714	55.636	-22,4
Febrero	576			261			837	-		29.937	-		49.571	-		79.507	-	
Marzo	85			117			202	-		26.960	-		82.032	-		108.992	-	
Abril	296			390			686	-		27.660	-		60.706	-		88.366	-	
Mayo	24			29			53	-		25.823	-		55.032	-		80.855	-	
Junio	116			36			152	-		22.724	-		73.427	-		96.151	-	
Julio	124			24			148	-		26.756	-		78.030	-		104.787	-	
Agosto	1.124			566			1.691	-		23.687	-		77.220	-		100.908	-	
Septiembre	773			56			830	-		33.959	-		71.331	-		105.290	-	
Octubre	803			230			1.033	-		26.780	-		55.304	-		82.083	-	
Noviembre	435			209			644	-		17.682	-		59.596	-		77.278	-	
Diciembre	757			97			854	-		24.357	-		58.327	-		82.684	-	
Total a ENERO	406	200	-50,6	10	12	11,3	416	212	-49,1	25.034	20.888	-16,6	46.680	34.748	-25,6	71.714	55.636	-22,4

* OTROS VINOS: incluye vinos espumosos, especiales, frisantes, gasificados, cóctel de vino y vino riual. No incluye espumosos frutados con pulpas sin determinar color

** TOTAL POR COLOR: no incluye vinos "sin determinar color"

MERCADO INTERNO DE VINOS POR TIPO DE VINO Y COLOR
LA RIOJA - En hectólitros
COMPARATIVO MENSUAL 2017-2018 - Datos Provisorios

Mes	SIN MENCION VARIETAL									VARIETAL								
	BLANCO			COLOR			TOTAL			BLANCO			COLOR			TOTAL		
	2022	2023	Var% 23/22	2022	2023	Var% 23/22	2022	2023	Var% 23/22	2022	2023	Var% 23/22	2022	2023	Var% 23/22	2022	2023	Var% 23/22
Enero	2.839	2.901	2,2	7.300	9.857	35,0	10.139	12.757	25,8	432	305	-29,4	2.729	1.197	-56,1	3.160	1.502	-52,5
Febrero	1.692			6.710			8.402	-		307			1.436			1.743	-	
Marzo	6.335			7.768			14.103	-		519			1.082			1.601	-	
Abril	3.094			5.444			8.539	-		216			2.440			2.656	-	
Mayo	2.277			4.347			6.624	-		466			2.893			3.359	-	
Junio	2.400			8.878			11.279	-		299			1.650			1.949	-	
Julio	7.795			10.357			18.152	-		265			2.355			2.620	-	
Agosto	3.457			6.279			9.736	-		398			3.502			3.900	-	
Septiembre	2.579			11.715			14.294	-		273			1.582			1.855	-	
Octubre	1.327			9.431			10.758	-		543			2.720			3.263	-	
Noviembre	2.938			11.573			14.512	-		279			3.117			3.396	-	
Diciembre	5.191			5.120			10.311	-		225			2.626			2.852	-	
Total a ENERO	2.839	2.901	2,2	7.300	9.857	35,0	10.139	12.757	25,8	432	305	-29,4	2.729	1.197	-56,1	3.160	1.502	-52,5

Mes	OTROS VINOS*									TOTAL POR COLOR**								
	BLANCO			COLOR			TOTAL			BLANCO			COLOR			TOTAL		
	2022	2023	Var% 23/22	2022	2023	Var% 23/22	2022	2023	Var% 23/22	2022	2023	Var% 23/22	2022	2023	Var% 23/22	2022	2023	Var% 23/22
Enero	-	-	-	-	-	-	-	-	-	3.271	3.206	-2	10.029	11.054	10,2	13.300	14.259	7,2
Febrero	-			-			-	-	-	1.999	-		8.146	-		10.145	-	
Marzo	-			-			-	-	-	6.855	-		8.850	-		15.705	-	
Abril	-			-			-	-	-	3.311	-		7.884	-		11.195	-	
Mayo	-			-			-	-	-	2.744	-		7.240	-		9.984	-	
Junio	-			-			-	-	-	2.700	-		10.528	-		13.228	-	
Julio	-			-			-	-	-	8.059	-		12.712	-		20.772	-	
Agosto	-			-			-	-	-	3.855	-		9.781	-		13.636	-	
Septiembre	-			-			-	-	-	2.852	-		13.297	-		16.149	-	
Octubre	-			-			-	-	-	1.870	-		12.151	-		14.021	-	
Noviembre	-			-			-	-	-	3.218	-		14.690	-		17.908	-	
Diciembre	-			-			-	-	-	5.416	-		7.747	-		13.163	-	
Total a ENERO	-	-	-	-	-	-	-	-	-	3.271	3.206	-2	10.029	11.054	10,2	13.300	14.259	7,2

* OTROS VINOS: incluye vinos espumosos, especiales, frisantes, gasificados, cóctel de vino y vino riuial. No incluye espumosos frutados con pulpas sin determinar color

** TOTAL POR COLOR: no incluye vinos "sin determinar color"

MERCADO INTERNO DE VINOS POR TIPO DE VINO Y COLOR
CÓRDOBA - En hectólitros
COMPARATIVO MENSUAL 2022-2023 - Datos Provisorios

Mes	SIN MENCION VARIETAL									VARIETAL								
	BLANCO			COLOR			TOTAL			BLANCO			COLOR			TOTAL		
	2022	2023	Var% 23/22	2022	2023	Var% 23/22	2022	2023	Var% 23/22	2022	2023	Var% 23/22	2022	2023	Var% 23/22	2022	2023	Var% 23/22
Enero	-	43	-	405	434	7,3	405	477	18	36	11	-68,3	175	89	-49,3	211	100	-52,5
Febrero	-			333			333	-		59			141			200	-	
Marzo	-			548			548	-		26			151			178	-	
Abril	-			632			632	-		94			118			211	-	
Mayo	-			491			491	-		33			127			160	-	
Junio	-			663			663	-		18			143			161	-	
Julio	3			616			619	-		30			115			145	-	
Agosto	1			616			617	-		14			93			107	-	
Septiembre	-			630			630	-		14			148			163	-	
Octubre	-			360			360	-		96			147			243	-	
Noviembre	-			447			447	-		44			129			173	-	
Diciembre	-			355			355	-		31			128			159	-	
Total a ENERO	-	43	-	405	434	7,3	405	477	17,9	36	11	-68,3	175	89	-49,3	211	100	-52,5

Mes	OTROS VINOS*									TOTAL POR COLOR**								
	BLANCO			COLOR			TOTAL			BLANCO			COLOR			TOTAL		
	2022	2023	Var% 23/22	2022	2023	Var% 23/22	2022	2023	Var% 23/22	2022	2023	Var% 23/22	2022	2023	Var% 23/22	2022	2023	Var% 23/22
Enero	9	8	-13,9	3	2	-45,7	12	9	-22,6	45	62	39	583	525	-10,0	628	587	-6,5
Febrero	86			14			100	-		144	-		489	-		633	-	
Marzo	6			1			7	-		32	-		701	-		733	-	
Abril	1			0,2			2	-		95	-		750	-		845	-	
Mayo	1			-			1	-		34	-		618	-		652	-	
Junio	0			0,1			0,4	-		18	-		807	-		825	-	
Julio	13			-			13	-		45	-		731	-		777	-	
Agosto	11			-			11	-		25	-		709	-		735	-	
Septiembre	47			13			60	-		61	-		791	-		852	-	
Octubre	10			2			12	-		106	-		509	-		614	-	
Noviembre	13			2			15	-		57	-		578	-		634	-	
Diciembre	13			2			15	-		44	-		485	-		529	-	
Total a ENERO	9	8	-13,9	3	2	-45,7	12	9	-22,6	45	62	39	583	525	-10,0	628	587	-6,5

* OTROS VINOS: incluye vinos espumosos, especiales, frisantes, gasificados, cóctel de vino y vino riual. No incluye espumosos frutados con pulpas sin determinar color

** TOTAL POR COLOR: no incluye vinos "sin determinar color"

MERCADO INTERNO DE VINOS POR TIPO DE VINO Y COLOR
SALTA - En hectólitros
COMPARATIVO MENSUAL 2022-2023 - Datos Provisorios

Mes	SIN MENCION VARIETAL									VARIETAL								
	BLANCO			COLOR			TOTAL			BLANCO			COLOR			TOTAL		
	2022	2023	Var% 23/22	2022	2023	Var% 23/22	2022	2023	Var% 23/22	2022	2023	Var% 23/22	2022	2023	Var% 23/22	2022	2023	Var% 23/22
Enero	3.508	2.449	-30,2	1.587	1.450	-8,7	5.095	3.899	-23,5	1.208	1.533	26,9	2.906	2.238	-23,0	4.115	3.771	-8,3
Febrero	2.383			2.208			4.592	-		1.937			2.040			3.977	-	
Marzo	2.224			757			2.980	-		4.449			5.530			9.979	-	
Abril	870			1.494			2.364	-		2.862			6.529			9.391	-	
Mayo	898			1.832			2.731	-		4.076			4.894			8.970	-	
Junio	1.212			1.944			3.156	-		1.663			4.604			6.267	-	
Julio	1.060			2.617			3.677	-		4.144			7.037			11.181	-	
Agosto	1.420			1.862			3.281	-		6.769			5.933			12.702	-	
Septiembre	2.051			2.252			4.303	-		7.156			5.566			12.722	-	
Octubre	1.238			1.448			2.687	-		5.457			7.647			13.104	-	
Noviembre	1.678			2.431			4.109	-		7.078			6.775			13.854	-	
Diciembre	1.791			2.036			3.827	-		3.906			3.185			7.091	-	
Total a ENERO	3.508	2.449	-30,2	1.587	1.450	-8,7	5.095	3.899	-23,5	1.208	1.533	26,9	2.906	2.238	-23,0	4.115	3.771	-8,3

Mes	OTROS VINOS*									TOTAL POR COLOR**								
	BLANCO			COLOR			TOTAL			BLANCO			COLOR			TOTAL		
	2022	2023	Var% 23/22	2022	2023	Var% 23/22	2022	2023	Var% 23/22	2022	2023	Var% 23/22	2022	2023	Var% 23/22	2022	2023	Var% 23/22
Enero	13	22	73,0	0,1	2,0	1.672,7	13,1	24,4	86,4	4.729	4.005	-15,3	4.494	3.690	-17,9	9.223	7.695	-16,6
Febrero	19			0,1			19,2	-		4.340	-		4.248	-		8.588	-	
Marzo	0			0,1			0,3	-		6.673	-		6.286	-		12.960	-	
Abril	10			0,1			10	-		3.742	-		8.023	-		11.765	-	
Mayo	4			0,9			5	-		4.978	-		6.727	-		11.705	-	
Junio	3			0,01			3	-		2.878	-		6.548	-		9.426	-	
Julio	0,1			0,1			0	-		5.205	-		9.654	-		14.859	-	
Agosto	-			0,1			0	-		8.189	-		7.795	-		15.983	-	
Septiembre	16,6			1			18	-		9.224	-		7.819	-		17.043	-	
Octubre	41			4			45	-		6.736	-		9.100	-		15.836	-	
Noviembre	17			6,2			24	-		8.774	-		9.213	-		17.986	-	
Diciembre	69			0,2			69	-		5.766	-		5.222	-		10.988	-	
Total a ENERO	13	22	73	0,1	2,0	1.672,7	13,1	24	86,4	4.729	4.005	-15,3	4.494	3.690	-17,9	9.223	7.695	-16,6

* OTROS VINOS: incluye vinos espumosos, especiales, frisantes, gasificados, cóctel de vino y vino riual. No incluye espumosos frutados con pulpas sin determinar color

** TOTAL POR COLOR: no incluye vinos "sin determinar color"

MERCADO INTERNO DE VINOS POR TIPO DE VINO Y COLOR
NEUQUÉN - En hectólitros
COMPARATIVO MENSUAL 2022-2023 - Datos Provisorios

Mes	SIN MENCION VARIETAL									VARIETAL								
	BLANCO			COLOR			TOTAL			BLANCO			COLOR			TOTAL		
	2022	2023	Var% 23/22	2022	2023	Var% 23/22	2022	2023	Var% 23/22	2022	2023	Var% 23/22	2022	2023	Var% 23/22	2022	2023	Var% 23/22
Enero	-	-	-	-	1.105	-	-	1.105	-	208	81	-61,3	2.240	1.904	-15,0	2.448	1.985	-18,9
Febrero	-	-	-	-	-	-	-	-	-	233	-	-	1.540	-	-	1.773	-	-
Marzo	-	-	-	45	-	-	45	-	-	610	-	-	2.999	-	-	3.610	-	-
Abril	18	-	-	470	-	-	488	-	-	381	-	-	3.371	-	-	3.752	-	-
Mayo	250	-	-	-	-	-	250	-	-	184	-	-	2.585	-	-	2.770	-	-
Junio	368,5	-	-	5	-	-	373,5	-	-	100	-	-	2.842	-	-	2.941	-	-
Julio	-	-	-	-	-	-	-	-	-	613	-	-	3.107	-	-	3.720	-	-
Agosto	-	-	-	-	-	-	-	-	-	182	-	-	4.242	-	-	4.424	-	-
Septiembre	190	-	-	1.255	-	-	1.445	-	-	41	-	-	2.459	-	-	2.500	-	-
Octubre	-	-	-	720	-	-	720	-	-	228	-	-	3.833	-	-	4.062	-	-
Noviembre	-	-	-	-	-	-	-	-	-	331	-	-	3.275	-	-	3.606	-	-
Diciembre	208	-	-	376	-	-	584	-	-	183	-	-	2.683	-	-	2.866	-	-
Total a ENERO	-	-	-	-	1.105	-	-	1.105	-	208	81	-61,3	2.240	1.904	-15,0	2.448	1.985	-18,9

Mes	OTROS VINOS*									TOTAL POR COLOR**								
	BLANCO			COLOR			TOTAL			BLANCO			COLOR			TOTAL		
	2022	2023	Var% 23/22	2022	2023	Var% 23/22	2022	2023	Var% 23/22	2022	2023	Var% 23/22	2022	2023	Var% 23/22	2022	2023	Var% 23/22
Enero	27	326	1.097,1	28	206	636,2	55	532	863,8	236	407	72,8	2.268	3.215	41,8	2.503	3.622	44,7
Febrero	211	-	-	10	-	-	221	-	-	444	-	-	1.550	-	-	1.994	-	-
Marzo	90	-	-	45	-	-	135	-	-	700	-	-	3.090	-	-	3.790	-	-
Abril	22	-	-	23	-	-	45	-	-	421	-	-	3.864	-	-	4.285	-	-
Mayo	683	-	-	58	-	-	742	-	-	1.118	-	-	2.643	-	-	3.761	-	-
Junio	337	-	-	8	-	-	346	-	-	806	-	-	2.855	-	-	3.661	-	-
Julio	566	-	-	123	-	-	689	-	-	1.179	-	-	3.229	-	-	4.408	-	-
Agosto	240	-	-	135	-	-	375	-	-	422	-	-	4.377	-	-	4.799	-	-
Septiembre	1.090	-	-	202	-	-	1.293	-	-	1.321	-	-	3.917	-	-	5.238	-	-
Octubre	770	-	-	142	-	-	912	-	-	998	-	-	4.695	-	-	5.694	-	-
Noviembre	619	-	-	34	-	-	653	-	-	950	-	-	3.309	-	-	4.259	-	-
Diciembre	459	-	-	105	-	-	565	-	-	850	-	-	3.164	-	-	4.014	-	-
Total a ENERO	27	326	1.097,1	28	206	636	55	532	863,8	236	407	72,8	2.268	3.215	41,8	2.503	3.622	44,7

* OTROS VINOS: incluye vinos espumosos, especiales, frisantes, gasificados, cóctel de vino y vino ríal. No incluye espumosos frutados con pulpas sin determinar color

** TOTAL POR COLOR: no incluye vinos "sin determinar color"

MERCADO INTERNO DE VINOS POR TIPO DE VINO Y COLOR
RÍO NEGRO - En hectólitros
COMPARATIVO MENSUAL 2022-2023 - Datos Provisorios

Mes	SIN MENCION VARIETAL									VARIETAL								
	BLANCO			COLOR			TOTAL			BLANCO			COLOR			TOTAL		
	2022	2023	Var% 23/22	2022	2023	Var% 23/22	2022	2023	Var% 23/22	2022	2023	Var% 23/22	2022	2023	Var% 23/22	2022	2023	Var% 23/22
Enero	163	31	-80,9	447	211	-52,7	609	242	-60,3	24	50	103,2	422	746	77,0	446	796	78,4
Febrero	59			410			469	-		67			524			592	-	
Marzo	106			468			573	-		133			939			1.072	-	
Abril	84			307			391	-		115			879			994	-	
Mayo	59			202			260	-		110			702			812	-	
Junio	146			442			588	-		83			686			769	-	
Julio	93			409			502	-		105			690			795	-	
Agosto	145			443			588	-		114			810			925	-	
Septiembre	108			523			631	-		70			641			711	-	
Octubre	131			522			653	-		65			844			909	-	
Noviembre	123			458			581	-		142			720			862	-	
Diciembre	99			490			589	-		56			729			785	-	
Total a ENERO	163	31	-80,9	447	211	-52,7	609	242	-60,3	24	50	103,2	422	746	77,0	446	796	78,4

Mes	OTROS VINOS*									TOTAL POR COLOR**								
	BLANCO			COLOR			TOTAL			BLANCO			COLOR			TOTAL		
	2022	2023	Var% 23/22	2022	2023	Var% 23/22	2022	2023	Var% 23/22	2022	2023	Var% 23/22	2022	2023	Var% 23/22	2022	2023	Var% 23/22
Enero	1	34	3.427,1	-	13,2	-	1	47	4.806,3	188	115	-39,1	868	971	11,8	1.057	1.085	2,7
Febrero	6			-			6	-		132	-		934	-		1.067	-	
Marzo	34			12			46	-		272	-		1.419	-		1.691	-	
Abril	19			0,4			19	-		217	-		1.187	-		1.404	-	
Mayo	-			-			-	-		169	-		904	-		1.072	-	
Junio	40			-			40	-		268	-		1.128	-		1.396	-	
Julio	11			0,5			11	-		209	-		1.100	-		1.309	-	
Agosto	2,0			0,3			2	-		261	-		1.253	-		1.514	-	
Septiembre	2			-			2	-		180	-		1.164	-		1.344	-	
Octubre	0			-			0	-		196	-		1.366	-		1.562	-	
Noviembre	6			2			8	-		272	-		1.179	-		1.451	-	
Diciembre	18			3			20	-		173	-		1.221	-		1.394	-	
Total a ENERO	1	34	3.427,1	-	13	-	1	47	4.806	188	115	-39,1	868	971	11,8	1.057	1.085	2,7

* OTROS VINOS: incluye vinos espumosos, especiales, frisantes, gasificados, cóctel de vino y vino ríal. No incluye espumosos frutados con pulpas sin determinar color

** TOTAL POR COLOR: no incluye vinos "sin determinar color"

MERCADO INTERNO DE VINOS POR TIPO DE VINO Y COLOR
CATAMARCA - En hectólitros
COMPARATIVO MENSUAL 2022-2023 - Datos Provisorios

Mes	SIN MENCION VARIETAL									VARIETAL								
	BLANCO			COLOR			TOTAL			BLANCO			COLOR			TOTAL		
	2022	2023	Var% 23/22	2022	2023	Var% 23/22	2022	2023	Var% 23/22	2022	2023	Var% 23/22	2022	2023	Var% 23/22	2022	2023	Var% 23/22
Enero	56	1	-98,6	209	55	-73,9	265	55	-79,1	54	16	-70	182	58	-68,1	236	74	-68,5
Febrero	7			184			191	-		5			107			112	-	
Marzo	51			251			301	-		43			304			347	-	
Abril	5			94			99	-		3			185			188	-	
Mayo	-			130			130	-		7			280			287	-	
Junio	-			222			222	-		27			429			456	-	
Julio	10			226			236	-		2			476			478	-	
Agosto	4			273			276	-		24			274			297	-	
Septiembre	4			279			283	-		49			383			433	-	
Octubre	103			247			350	-		14			171			186	-	
Noviembre	13			201			214	-		19			175			194	-	
Diciembre	12			4			16	-		17			125			142	-	
Total a ENERO	56	1	-98,6	209	55	-73,9	265	55	-79,1	54	16	-70	182	58	-68,1	236	74	-68,5

Mes	OTROS VINOS*									TOTAL POR COLOR**								
	BLANCO			COLOR			TOTAL			BLANCO			COLOR			TOTAL		
	2022	2023	Var% 23/22	2022	2023	Var% 23/22	2022	2023	Var% 23/22	2022	2023	Var% 23/22	2022	2023	Var% 23/22	2022	2023	Var% 23/22
Enero	5	1	-83,3	-	-	-	5	1	-83,3	116	18	-84,5	391	113	-71,2	507	131	-74,2
Febrero	2			-			2	-		13	-		291	-		305	-	
Marzo	1			-			1	-		94	-		555	-		649	-	
Abril	0,4			-			0,4	-		8	-		279	-		287	-	
Mayo	0			-			0,3	-		7	-		410	-		417	-	
Junio	1			-			1	-		28	-		650	-		678	-	
Julio	1			-			1	-		13	-		702	-		715	-	
Agosto	1			-			1	-		28	-		546	-		574	-	
Septiembre	1			-			1	-		54	-		663	-		717	-	
Octubre	-			-			-	-		117	-		418	-		536	-	
Noviembre	0,1			-			0,1	-		32	-		376	-		409	-	
Diciembre	0,2			-			0,2	-		29	-		129	-		158	-	
Total a ENERO	5	1	-83,3	-	-	-	5	1	-83,3	116	18	-84,5	391	113	-71,2	507	131	-74,2

* OTROS VINOS: incluye vinos espumosos, especiales, frisantes, gasificados, cóctel de vino y vino riual. No incluye espumosos frutados con pulpas sin determinar color

** TOTAL POR COLOR: no incluye vinos "sin determinar color"

MERCADO INTERNO DE VINOS POR TIPO DE VINO Y COLOR
OTRAS PROVINCIAS*** - En hectólitros
COMPARATIVO MENSUAL 2022-2023 - Datos Provisorios

Mes	SIN MENCION VARIETAL									VARIETAL								
	BLANCO			COLOR			TOTAL			BLANCO			COLOR			TOTAL		
	2022	2023	Var% 23/22	2022	2023	Var% 23/22	2022	2023	Var% 23/22	2022	2023	Var% 23/22	2022	2023	Var% 23/22	2022	2023	Var% 23/22
Enero	120	30	-74,7	714	788	10,3	835	818	-2,0	43	44	2,1	388	309	-20,37	431	353	-18,1
Febrero	162			619			782	-		22			409			431	-	
Marzo	254			755			1.010	-		295			585			880	-	
Abril	110			175			285	-		74			378			452	-	
Mayo	158			220			378	-		28			394			422	-	
Junio	119			472			592	-		35			191			226	-	
Julio	117			731			847	-		58			508			566	-	
Agosto	173			558			731	-		185			350			535	-	
Septiembre	514			1.031			1.546	-		129			531			659	-	
Octubre	59			12			72	-		51			1.274			1.325	-	
Noviembre	203			808			1.011	-		61			206			267	-	
Diciembre	99			855			954	-		50			309			359	-	
Total a ENERO	120	30	-74,7	714	788	10,3	835	818	-2,0	43	44	2,1	388	309	-20,37	431	353	-18,1

Mes	OTROS VINOS*									TOTAL POR COLOR**								
	BLANCO			COLOR			TOTAL			BLANCO			COLOR			TOTAL		
	2022	2023	Var% 23/22	2022	2023	Var% 23/22	2022	2023	Var% 23/22	2022	2023	Var% 23/22	2022	2023	Var% 23/22	2022	2023	Var% 23/22
Enero	13	2	-87,8	0,2	0,3	28,6	13	2	-85,9	176	76	-56,9	1.103	1.097	-0,5	1.279	1.173	-8,3
Febrero	2			1			3	-		186	-		1.029	-		1.216	-	
Marzo	91			0,1			91	-		640	-		1.341	-		1.981	-	
Abril	18			0,5			19	-		202	-		553	-		756	-	
Mayo	13			1			14	-		199	-		615	-		814	-	
Junio	0			-			0	-		154	-		664	-		818	-	
Julio	0			1			1	-		176	-		1.239	-		1.415	-	
Agosto	5			0,0			5	-		362	-		908	-		1.270	-	
Septiembre	0			1			1	-		643	-		1.563	-		2.206	-	
Octubre	1			0,2			1	-		111	-		1.287	-		1.398	-	
Noviembre	10			0,1			10	-		274	-		1.014	-		1.288	-	
Diciembre	34			5			39	-		183	-		1.169	-		1.352	-	
Total a ENERO	13	2	-87,8	0,2	0,3	29	13	2	-85,9	176	76	-56,9	1.103	1.097	-0,5	1.279	1.173	-8,3

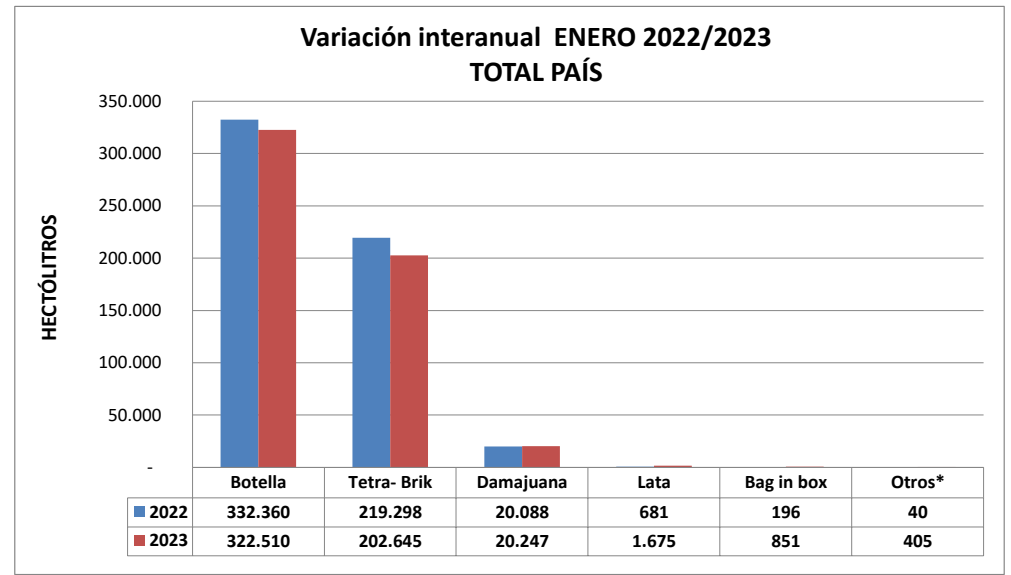
* OTROS VINOS: incluye vinos espumosos, especiales, frisantes, gasificados, cóctel de vino y vino ríal. No incluye espumosos frutados con pulpas sin determinar color

** TOTAL POR COLOR: no incluye vinos "sin determinar color"

*** OTRAS PROVINCIAS: incluye las provincias de Bs As, La Pampa, Tucumán, Jujuy, Entre Ríos y San Luis

MERCADO INTERNO DE VINOS FRACCIONADO POR TIPO DE ENVASE - POR PROVINCIAS
AÑO 2023 MENSUAL - En hectólitros - Datos Provisorios

	MESES	FRACCIONADO EN BODEGAS						TOTAL
		Botella	Tetra- Brik	Damajuana	Lata	Bag in box	Otros*	
TOTAL P A Í S	Enero	322.510	202.645	20.247	1.675	851	405	548.333
	Febrero	-	-	-	-	-	-	-
	Marzo	-	-	-	-	-	-	-
	Abril	-	-	-	-	-	-	-
	Mayo	-	-	-	-	-	-	-
	Junio	-	-	-	-	-	-	-
	Julio	-	-	-	-	-	-	-
	Agosto	-	-	-	-	-	-	-
	Septiembre	-	-	-	-	-	-	-
	Octubre	-	-	-	-	-	-	-
	Noviembre	-	-	-	-	-	-	-
	Diciembre	-	-	-	-	-	-	-
	TOTAL		322.510	202.645	20.247	1.675	851	405



	MESES	FRACCIONADO EN BODEGAS						TOTAL
		Botellas	Tetra- Brik	Damajuanas	Lata	Bag in box	Otros*	
M E N D O Z A	Enero	300.158	145.266	16.752	1.658	53	258	464.144
	Febrero	-	-	-	-	-	-	-
	Marzo	-	-	-	-	-	-	-
	Abril	-	-	-	-	-	-	-
	Mayo	-	-	-	-	-	-	-
	Junio	-	-	-	-	-	-	-
	Julio	-	-	-	-	-	-	-
	Agosto	-	-	-	-	-	-	-
	Septiembre	-	-	-	-	-	-	-
	Octubre	-	-	-	-	-	-	-
	Noviembre	-	-	-	-	-	-	-
	Diciembre	-	-	-	-	-	-	-
	TOTAL		300.158	145.266	16.752	1.658	53	258

	MESES	FRACCIONADO EN BODEGAS						TOTAL
		Botellas	Tetra- Brik	Damajuanas	Lata	Bag in box	Otros*	
S A N J U A N	Enero	11.125	42.497	1.084	-	794	136	55.636
	Febrero	-	-	-	-	-	-	-
	Marzo	-	-	-	-	-	-	-
	Abril	-	-	-	-	-	-	-
	Mayo	-	-	-	-	-	-	-
	Junio	-	-	-	-	-	-	-
	Julio	-	-	-	-	-	-	-
	Agosto	-	-	-	-	-	-	-
	Septiembre	-	-	-	-	-	-	-
	Octubre	-	-	-	-	-	-	-
	Noviembre	-	-	-	-	-	-	-
	Diciembre	-	-	-	-	-	-	-
	TOTAL		11.125	42.497	1.084	-	794	136

(*) Incluye: Bidón, Sachet y Acero Inoxidable.

MERCADO INTERNO DE VINOS FRACCIONADO POR TIPO DE ENVASE - POR PROVINCIAS
AÑO 2023 MENSUAL - En hectólitros - Datos Provisorios

	MESES	FRACCIONADO EN BODEGAS						TOTAL
		Botellas	Tetra- Brik	Damajuanas	Lata	Bag in box	Otros*	
L A R I O J A	Enero	1.527	12.582	151	-	-	-	14.259
	Febrero							-
	Marzo							-
	Abril							-
	Mayo							-
	Junio							-
	Julio							-
	Agosto							-
	Septiembre							-
	Octubre							-
	Noviembre							-
	Diciembre							-
	TOTAL	1.527	12.582	151	-	-	-	14.259

	MESES	FRACCIONADO EN BODEGAS						TOTAL
		Botellas	Tetra- Brik	Damajuanas	Lata	Bag in box	Otros*	
S A L T A	Enero	3.689	2.300	1.708	-	-	-	7.697
	Febrero							-
	Marzo							-
	Abril							-
	Mayo							-
	Junio							-
	Julio							-
	Agosto							-
	Septiembre							-
	Octubre							-
	Noviembre							-
	Diciembre							-
	TOTAL	3.689	2.300	1.708	-	-	-	7.697

	MESES	FRACCIONADO EN BODEGAS						TOTAL
		Botellas	Tetra- Brik	Damajuanas	Lata	Bag in box	Otros*	
N E U Q U É N	Enero	3.622	-	-	-	-	-	3.622
	Febrero							-
	Marzo							-
	Abril							-
	Mayo							-
	Junio							-
	Julio							-
	Agosto							-
	Septiembre							-
	Octubre							-
	Noviembre							-
	Diciembre							-
	TOTAL	3.622	-	-	-	-	-	3.622

	MESES	FRACCIONADO EN BODEGAS						TOTAL
		Botellas	Tetra- Brik	Damajuanas	Lata	Bag in box	Otros*	
C Ó R D O B A	Enero	583	-	-	-	3	-	587
	Febrero							-
	Marzo							-
	Abril							-
	Mayo							-
	Junio							-
	Julio							-
	Agosto							-
	Septiembre							-
	Octubre							-
	Noviembre							-
	Diciembre							-
	TOTAL	583	-	-	-	3	-	587

(*) Incluye: Bidón, Sachet y Acero Inoxidable.

MERCADO INTERNO DE VINOS - FRACCIONADO POR TIPO DE ENVASE - POR PROVINCIAS
AÑO 2023 MENSUAL - En hectólitros - Datos Provisorios

	MESES	FRACCIONADO EN BODEGAS						TOTAL
		Botellas	Tetra- Brik	Damajuanas	Lata	Bag in box	Otros*	
R Í O N E G R O	Enero	772	-	302	-	-	12	1.085
	Febrero							-
	Marzo							-
	Abril							-
	Mayo							-
	Junio							-
	Julio							-
	Agosto							-
	Septiembre							-
	Octubre							-
	Noviembre							-
	Diciembre							-
	TOTAL		772	-	302	-	-	12

	MESES	FRACCIONADO EN BODEGAS						TOTAL
		Botellas	Tetra- Brik	Damajuanas	Lata	Bag in box	Otros*	
C A T A M A R C A	Enero	72	-	59	-	-		131
	Febrero							-
	Marzo							-
	Abril							-
	Mayo							-
	Junio							-
	Julio							-
	Agosto							-
	Septiembre							-
	Octubre							-
	Noviembre							-
	Diciembre							-
	TOTAL		72	-	59	-	-	-

	MESES	FRACCIONADO EN BODEGAS						TOTAL
		Botellas	Tetra- Brik	Damajuanas	Lata	Bag in box	Otros*	
B U E N O S A I R E S	Enero	441	-	192	17	-	-	650
	Febrero							-
	Marzo							-
	Abril							-
	Mayo							-
	Junio							-
	Julio							-
	Agosto							-
	Septiembre							-
	Octubre							-
	Noviembre							-
	Diciembre							-
	TOTAL		441	-	192	17	-	-

	MESES	FRACCIONADO EN BODEGAS						TOTAL
		Botellas	Tetra- Brik	Damajuanas	Lata	Bag in box	Otros*	
T U C U M Á N	Enero	66	-	-	-	-	-	66
	Febrero							-
	Marzo							-
	Abril							-
	Mayo							-
	Junio							-
	Julio							-
	Agosto							-
	Septiembre							-
	Octubre							-
	Noviembre							-
	Diciembre							-
	TOTAL		66	-	-	-	-	-

(*) Incluye: Bidón , Sachet y Acero Inoxidable.

MERCADO INTERNO DE VINOS - FRACCIONADO POR TIPO DE ENVASE - POR PROVINCIAS
AÑO 2023 MENSUAL - En hectólitros - Datos Provisorios

	MESES	FRACCIONADO EN BODEGAS						TOTAL
		Botellas	Tetra- Brik	Damajuanas	Lata	Bag in box	Otros*	
L A P A M P A	Enero	64	-	-	-	-	-	64
	Febrero	-	-	-	-	-	-	-
	Marzo	-	-	-	-	-	-	-
	Abril	-	-	-	-	-	-	-
	Mayo	-	-	-	-	-	-	-
	Junio	-	-	-	-	-	-	-
	Julio	-	-	-	-	-	-	-
	Agosto	-	-	-	-	-	-	-
	Septiembre	-	-	-	-	-	-	-
	Octubre	-	-	-	-	-	-	-
	Noviembre	-	-	-	-	-	-	-
	Diciembre	-	-	-	-	-	-	-
TOTAL	64	-	-	-	-	-	64	

	MESES	FRACCIONADO EN BODEGAS						TOTAL
		Botellas	Tetra- Brik	Damajuanas	Lata	Bag in box	Otros*	
S A N L U I S	Enero	43	-	-	-	1	-	44
	Febrero	-	-	-	-	-	-	-
	Marzo	-	-	-	-	-	-	-
	Abril	-	-	-	-	-	-	-
	Mayo	-	-	-	-	-	-	-
	Junio	-	-	-	-	-	-	-
	Julio	-	-	-	-	-	-	-
	Agosto	-	-	-	-	-	-	-
	Septiembre	-	-	-	-	-	-	-
	Octubre	-	-	-	-	-	-	-
	Noviembre	-	-	-	-	-	-	-
	Diciembre	-	-	-	-	-	-	-
TOTAL	43	-	-	-	-	1	44	

	MESES	FRACCIONADO EN BODEGAS						TOTAL
		Botellas	Tetra- Brik	Damajuanas	Lata	Bag in box	Otros*	
E N T R E R Í O S	Enero	112	-	-	-	-	-	112
	Febrero	-	-	-	-	-	-	-
	Marzo	-	-	-	-	-	-	-
	Abril	-	-	-	-	-	-	-
	Mayo	-	-	-	-	-	-	-
	Junio	-	-	-	-	-	-	-
	Julio	-	-	-	-	-	-	-
	Agosto	-	-	-	-	-	-	-
	Septiembre	-	-	-	-	-	-	-
	Octubre	-	-	-	-	-	-	-
	Noviembre	-	-	-	-	-	-	-
	Diciembre	-	-	-	-	-	-	-
TOTAL	112	-	-	-	-	-	112	

	MESES	FRACCIONADO EN BODEGAS						TOTAL
		Botellas	Tetra- Brik	Damajuanas	Lata	Bag in box	Otros*	
J U J U Y	Enero	218	-	-	-	-	-	218
	Febrero	-	-	-	-	-	-	-
	Marzo	-	-	-	-	-	-	-
	Abril	-	-	-	-	-	-	-
	Mayo	-	-	-	-	-	-	-
	Junio	-	-	-	-	-	-	-
	Julio	-	-	-	-	-	-	-
	Agosto	-	-	-	-	-	-	-
	Septiembre	-	-	-	-	-	-	-
	Octubre	-	-	-	-	-	-	-
	Noviembre	-	-	-	-	-	-	-
	Diciembre	-	-	-	-	-	-	-
TOTAL	218	-	-	-	-	-	218	

	MESES	FRACCIONADO EN BODEGAS						TOTAL
		Botellas	Tetra- Brik	Damajuanas	Lata	Bag in box	Otros*	
C H U B U T	Enero	20	-	-	-	-	-	20
	Febrero	-	-	-	-	-	-	-
	Marzo	-	-	-	-	-	-	-
	Abril	-	-	-	-	-	-	-
	Mayo	-	-	-	-	-	-	-
	Junio	-	-	-	-	-	-	-
	Julio	-	-	-	-	-	-	-
	Agosto	-	-	-	-	-	-	-
	Septiembre	-	-	-	-	-	-	-
	Octubre	-	-	-	-	-	-	-
	Noviembre	-	-	-	-	-	-	-
	Diciembre	-	-	-	-	-	-	-
TOTAL	20	-	-	-	-	-	20	

	MESES	FRACCIONADO EN BODEGAS						TOTAL
		Botellas	Tetra- Brik	Damajuanas	Lata	Bag in box	Otros*	
M I S I O N E S	Enero	-	-	-	-	-	-	-
	Febrero	-	-	-	-	-	-	-
	Marzo	-	-	-	-	-	-	-
	Abril	-	-	-	-	-	-	-
	Mayo	-	-	-	-	-	-	-
	Junio	-	-	-	-	-	-	-
	Julio	-	-	-	-	-	-	-
	Agosto	-	-	-	-	-	-	-
	Septiembre	-	-	-	-	-	-	-
	Octubre	-	-	-	-	-	-	-
	Noviembre	-	-	-	-	-	-	-
	Diciembre	-	-	-	-	-	-	-
TOTAL	-	-	-	-	-	-	-	

(*) Incluye: Bidón, Sachet y Acero Inoxidable.

MERCADO INTERNO DE VINOS - ENERO 2023 - Datos provisorios
Según tipo de vino, color y modalidad de envío - TOTAL PAIS - En hectólitros

TIPO DE VINO	COLOR	BOTELLA	TETRA-BRIK	DAMAJUANA	LATA	BAG IN BOX	OTROS*	TOTAL
VINO	BLANCO	41.412	75.320	4.153	-	4	9	120.898
	COLOR	124.142	119.966	12.167	239	45,0	18,4	256.577
Total VINO		165.554	195.286	16.320	239	49	27,4	377.475
REGIONAL	BLANCO	43,1	2.204	86	-	-	-	2.332
	COLOR	76	5.156	127	-	-	-	5.359
Total REGIONAL		120	7.359	212	-	-	-	7.691
DULCE NATURAL	BLANCO	626	-	6	-	-	-	631
	COLOR	112	-	6	-	-	-	118
Total DULCE NATURAL		737	-	12	-	-	-	749
VARIETAL	BLANCO	14.309	-	662	-	-	-	14.971
	COLOR	119.448	-	2.746	504	802	11	123.510
Total VARIETAL		133.757	-	3.407	504	802	11	138.481
DULCE NATURAL VARIETAL	BLANCO	5.860	-	-	300	-	-	6.160
	COLOR	86	-	-	3	-	-	88
Total DULCE NATURAL VARIETAL		5.946	-	-	302	-	-	6.248
ESPECIAL "A"	BLANCO	-	-	-	-	-	-	-
	COLOR	-	-	-	-	-	-	-
Total ESPECIAL "A"		-	-	-	-	-	-	-
ESPECIAL "B"	BLANCO	22	-	130	-	-	-	152
	COLOR	-	-	-	-	-	-	-
Total ESPECIAL "B"		22	-	130	-	-	-	152
ESPECIAL "C"	BLANCO	588	-	133	-	-	136	857
	COLOR	282	-	33	-	-	231	546
Total ESPECIAL "C"		870	-	165	-	-	367	1.402
ESPUMOSO DEMISEC	BLANCO	543	-	-	-	-	-	543
	COLOR	194	-	-	-	-	-	194
Total ESPUMOSO DEMI-SEC		737	-	-	-	-	-	737
ESPUMOSO DULCE	BLANCO	4.775	-	-	-	-	-	4.775
	COLOR	415	-	-	-	-	-	415
Total ESPUMOSO DULCE		5.190	-	-	-	-	-	5.190
ESPUMOSO SECO (**)	BLANCO	7.654	-	-	-	-	-	7.654
	COLOR	505	-	-	-	-	-	505
Total ESPUMOSO SECO		8.159	-	-	-	-	-	8.159
ESPUMOSO FRUTADO (***)	BLANCO	-	-	-	-	-	-	-
	COLOR	-	-	-	-	-	-	-
	CON PULPA	-	-	-	-	-	-	-
TOTAL ESP. FRUTADO		-	-	-	-	-	-	-
GASIFICADO	BLANCO	-	-	-	160	-	-	160
	COLOR	-	-	-	270	-	-	270
Total GASIFICADO		-	-	-	430	-	-	430
COCTEL DE VINO	BLANCO	337	-	-	-	-	-	337
	COLOR	600	-	-	-	-	-	600
Total COCTEL		937	-	-	-	-	-	937
FRISANTE	BLANCO	-	-	-	-	-	-	-
	COLOR	3	-	-	-	-	-	3
Total FRISANTE		3	-	-	-	-	-	3
ESPUMOSO COMPUESTO	BLANCO	-	-	-	200	-	-	200
	COLOR	478	-	-	-	-	-	478
Total ESPUMOSO COMPUESTO		478	-	-	200	-	-	678
RITUAL	BLANCO	-	-	-	-	-	-	-
	COLOR	-	-	-	-	-	-	-
Total RITUAL		-	-	-	-	-	-	-
PARA COCINAR	BLANCO	-	-	-	-	-	-	-
	COLOR	-	-	-	-	-	-	-
Total PARA COCINAR		-	-	-	-	-	-	-
TOTAL PAIS		322.510	202.645	20.247	1.675	851	405	548.333

(*)OTROS ENVASES: incluye Bidón, Sachet, Acero Inoxidable.- (**)ESPUMOSO SECO: incluye Nature, Brut Nature, Extra Brut, Brut y Esp. Nat. Seco

(***)Espumoso Frutado con pulpa sin determinar color

MERCADO INTERNO DE VINOS - ENERO 2023 - Datos provisorios
Según tipo de vino, color y modalidad de envío - PROVINCIA MENDOZA

	TIPO DE VINO	COLOR	BOTELLA	TETRA-BRIK	DAMAJUANA	LATA	BAG IN BOX	OTROS*	TOTAL	
M E N D O Z A	VINO	BLANCO	40.952	53.668	3.583	-	-	5	98.207	
		COLOR	121.585	91.598	10.207	239	45,0	13	223.687	
	Total VINO		162.537	145.266	13.789	239	45,0	18	321.895	
	REGIONAL	BLANCO	-	-	-	-	-	-	-	-
		COLOR	-	-	-	-	-	-	-	-
	Total REGIONAL		-	-	-	-	-	-	-	
	DULCE NATURAL	BLANCO	441	-	-	-	-	-	-	441
		COLOR	32	-	-	-	-	-	-	32
	Total DULCE NATURAL		473	-	-	-	-	-	-	473
	VARIETAL	BLANCO	11.822	-	348	-	-	-	-	12.170
		COLOR	103.867	-	2.356	486	8	8	8	106.725
	Total VARIETAL		115.689	-	2.704	486	8	8	8	118.895
	DULCE NATURAL VARIETAL	BLANCO	5.691	-	-	300	-	-	-	5.991
		COLOR	28	-	-	3	-	-	-	30
	Total DULCE NATURAL VARIETAL		5.719	-	-	302	-	-	-	6.022
	ESPECIAL "A"	BLANCO	-	-	-	-	-	-	-	-
		COLOR	-	-	-	-	-	-	-	-
	Total ESPECIAL "A"		-	-	-	-	-	-	-	-
	ESPECIAL "B"	BLANCO	20	-	93	-	-	-	-	114
		COLOR	-	-	-	-	-	-	-	-
	Total ESPECIAL "B"		20	-	93	-	-	-	-	114
	ESPECIAL "C"	BLANCO	575	-	133	-	-	-	-	708
		COLOR	270	-	33	-	-	231	-	534
	Total ESPECIAL "C"		845	-	165	-	-	231	-	1.242
	ESPUMOSO DEMISEC	BLANCO	543	-	-	-	-	-	-	543
		COLOR	194	-	-	-	-	-	-	194
	Total ESPUMOSO DEMI-SEC		737	-	-	-	-	-	-	737
	ESPUMOSO DULCE	BLANCO	4.487	-	-	-	-	-	-	4.487
COLOR		217	-	-	-	-	-	-	217	
Total ESPUMOSO DULCE		4.704	-	-	-	-	-	-	4.704	
ESPUMOSO SECO (**)	BLANCO	7.535	-	-	-	-	-	-	7.535	
	COLOR	480	-	-	-	-	-	-	480	
Total ESPUMOSO SECO		8.014	-	-	-	-	-	-	8.014	
ESPUMOSO FRUTADO (***)	BLANCO	-	-	-	-	-	-	-	-	
	COLOR	-	-	-	-	-	-	-	-	
	CON PULPA	-	-	-	-	-	-	-	-	
TOTAL ESP. FRUTADO		-	-	-	-	-	-	-	-	
GASIFICADO	BLANCO	-	-	-	160	-	-	-	160	
	COLOR	-	-	-	270	-	-	-	270	
Total GASIFICADO		-	-	-	430	-	-	-	430	
COCTEL DE VINO	BLANCO	337	-	-	-	-	-	-	337	
	COLOR	600	-	-	-	-	-	-	600	
Total COCTEL DE VINO		937	-	-	-	-	-	-	937	
FRISANTE NATURAL	BLANCO	-	-	-	-	-	-	-	-	
	COLOR	3	-	-	-	-	-	-	3,0	
Total FRISANTE NATURAL		3,0	-	-	-	-	-	-	3,0	
ESPUMOSO COMPUESTO	BLANCO	-	-	-	200	-	-	-	200	
	COLOR	478	-	-	-	-	-	-	478	
Total ESPUMOSO COMPUESTO		478	-	-	200	-	-	-	678	
RITUAL	BLANCO	-	-	-	-	-	-	-	-	
	COLOR	-	-	-	-	-	-	-	-	
Total VINO RITUAL		-	-	-	-	-	-	-	-	
TOTAL MENDOZA		300.158	145.266	16.752	1.658	53	258		464.144	

(*)OTROS ENVASES: incluye Bidón, Sachet, Acero Inoxidable.- (**)ESPUMOSO SECO: incluye Nature, Brut Nature, Extra Brut, Brut y Esp. Nat. Seco

(***)Espumoso Frutado con pulpa sin determinar color

MERCADO INTERNO DE VINOS - ENERO 2023 - Datos provisorios
Según tipo de vino, color y modalidad de envío - PROVINCIA SAN JUAN - En hectólitros

TIPO DE VINO	COLOR	BOTELLA	TETRA-BRIK	DAMAJUANA	LATA	BAG IN BOX	OTROS*	TOTAL
VINO	BLANCO	268	18.776	528	-	4	-	19.575
	COLOR	363	23.721	335	-	-	-	24.419
Total VINO		630	42.497	864	-	4	-	43.994
REGIONAL	BLANCO	-	-	-	-	-	-	-
	COLOR	-	-	-	-	-	-	-
Total REGIONAL		-	-	-	-	-	-	-
DULCE NATURAL	BLANCO	183	-	-	-	-	-	183
	COLOR	14	-	-	-	-	-	14
Total DULCE NATURAL		198	-	-	-	-	-	198
VARIETAL	BLANCO	805	-	23	-	-	-	828
	COLOR	9.338	-	161	-	790	-	10.290
Total VARIETAL		10.144	-	184	-	790	-	11.118
DULCE NATURAL VARIETAL	BLANCO	101	-	-	-	-	-	101
	COLOR	13	-	-	-	-	-	13
Total DULCE NATURAL VARIETAL		114	-	-	-	-	-	114
ESPECIAL "A"	BLANCO	-	-	-	-	-	-	-
	COLOR	-	-	-	-	-	-	-
Total ESPECIAL "A"		-	-	-	-	-	-	-
ESPECIAL "B"	BLANCO	1	-	36	-	-	-	37
	COLOR	-	-	-	-	-	-	-
Total ESPECIAL "B"		1	-	36	-	-	-	37
ESPECIAL "C"	BLANCO	7	-	-	-	-	136	142
	COLOR	12	-	-	-	-	-	12
Total ESPECIAL "C"		18	-	-	-	-	136	154
ESPUMOSO DEMI-SEC	BLANCO	-	-	-	-	-	-	-
	COLOR	-	-	-	-	-	-	-
Total ESPUMOSO DEMI-SEC		-	-	-	-	-	-	-
ESPUMOSO DULCE	BLANCO	19	-	-	-	-	-	19
	COLOR	-	-	-	-	-	-	-
Total ESPUMOSO DULCE		19	-	-	-	-	-	19
ESPUMOSO SECO (**)	BLANCO	2	-	-	-	-	-	2
	COLOR	-	-	-	-	-	-	-
Total ESPUMOSO SECO		2	-	-	-	-	-	2
ESPUMOSO FRUTADO (***)	BLANCO	-	-	-	-	-	-	-
	COLOR	-	-	-	-	-	-	-
	CON PULPA	-	-	-	-	-	-	-
Total ESP. FRUTADO		-	-	-	-	-	-	-
GASIFICADO	BLANCO	-	-	-	-	-	-	-
	COLOR	-	-	-	-	-	-	-
Total GASIFICADO		-	-	-	-	-	-	-
COCTEL DE VINO	BLANCO	-	-	-	-	-	-	-
	COLOR	-	-	-	-	-	-	-
Total COCTEL DE VINO		-	-	-	-	-	-	-
RITUAL	BLANCO	-	-	-	-	-	-	-
	COLOR	-	-	-	-	-	-	-
Total RITUAL		-	-	-	-	-	-	-
TOTAL SAN JUAN		11.125	42.497	1.084	-	794	136	55.636

(*)OTROS ENVASES: incluye Bidón, Sachet, Acero Inoxidable.- (**)ESPUMOSO SECO: incluye Nature, Brut Nature, Extra Brut, Brut y Esp. Nat. Seco

(***)Espumoso Frutado con pulpa sin determinar color

MERCADO INTERNO DE VINOS - ENERO 2023 - Datos provisorios
Según tipo de vino, color y modalidad de envío - PROVINCIAS DE LA RIOJA, CORDOBA Y SALTA - En hectólitros

	TIPO DE VINO	COLOR	BOTELLA	TETRA-BRIK	DAMAJUANA	LATA	BAG IN BOX	OTROS*	TOTAL
L A R I O J A	VINO	BLANCO	121	1.516	-	-	-	-	1.637
		COLOR	19	4.647	-	-	-	-	4.666
	Total VINO		140	6.163	-	-	-	-	6.303
	REGIONAL	BLANCO	-	1.264	-	-	-	-	1.264
		COLOR	-	5.156	-	-	-	-	5.156
	Total REGIONAL		-	6.419	-	-	-	-	6.419
	DULCE NATURAL	BLANCO	-	-	-	-	-	-	-
		COLOR	35	-	-	-	-	-	35
	Total DULCE NATURAL		35	-	-	-	-	-	35
	VARIETAL	BLANCO	287	-	11	-	-	-	298
		COLOR	1.053	-	140	-	-	-	1.193
	Total VARIETAL		1.340	-	151	-	-	-	1.491
	DULCE NATURAL VARIETAL	BLANCO	7	-	-	-	-	-	7
		COLOR	4	-	-	-	-	-	4
	Total DULCE NATURAL VARIETAL		11	-	-	-	-	-	11
ESPECIAL "C"	BLANCO	-	-	-	-	-	-	-	
	COLOR	-	-	-	-	-	-	-	
Total ESPECIAL B		-	-	-	-	-	-	-	
ESPUMOSO DULCE	BLANCO	-	-	-	-	-	-	-	
	COLOR	-	-	-	-	-	-	-	
Total ESPUMOSO DULCE		-	-	-	-	-	-	-	
TOTAL LA RIOJA		1.527	12.582	151	-	-	-	14.259	
C O R D O B A	VINO	BLANCO	-	-	-	-	-	-	-
		COLOR	419	-	-	-	-	-	419
	Total VINO		419	-	-	-	-	-	419
	REGIONAL	BLANCO	43	-	-	-	-	-	43
		COLOR	15	-	-	-	-	-	15
	Total REGIONAL		58	-	-	-	-	-	58
	VARIETAL	BLANCO	11	-	-	-	-	-	11
		COLOR	85	-	-	-	3	-	89
	Total VARIETAL		97	-	-	-	3	-	100
	DULCE NATURAL VARIETAL	BLANCO	-	-	-	-	-	-	-
		COLOR	-	-	-	-	-	-	-
	Total DULCE NATURAL VARIETAL		-	-	-	-	-	-	-
	ESPECIAL "A"	BLANCO	-	-	-	-	-	-	-
		COLOR	-	-	-	-	-	-	-
	Total ESPECIAL "A"		-	-	-	-	-	-	-
ESPECIAL "B"	BLANCO	-	-	-	-	-	-	-	
	COLOR	-	-	-	-	-	-	-	
Total ESPECIAL "B"		-	-	-	-	-	-	-	
ESPECIAL "C"	BLANCO	6	-	-	-	-	-	6	
	COLOR	-	-	-	-	-	-	-	
Total ESPECIAL "C"		6	-	-	-	-	-	6	
ESPUMOSO DEMI SEC	BLANCO	-	-	-	-	-	-	-	
	COLOR	-	-	-	-	-	-	-	
Total ESPUMOSO DEMI SEC		-	-	-	-	-	-	-	
ESPUMOSO DULCE	BLANCO	-	-	-	-	-	-	-	
	COLOR	-	-	-	-	-	-	-	
Total ESPUMOSO DULCE		-	-	-	-	-	-	-	
ESPUMOSO SECO (**)	BLANCO	1	-	-	-	-	-	1	
	COLOR	2	-	-	-	-	-	2	
Total ESPUMOSO SECO		3	-	-	-	-	-	3	
TOTAL CORDOBA		583	-	-	-	3	-	587	
S A L T A	VINO	BLANCO	64	1.360	-	-	-	-	1.424
		COLOR	27	-	1.288	-	-	-	1.315
	Total VINO		91	1.360	1.288	-	-	-	2.739
	REGIONAL	BLANCO	-	940	86	-	-	-	1.026
		COLOR	60	-	75	-	-	-	135
	Total REGIONAL		60	940	161	-	-	-	1.161
	DULCE NATURAL	BLANCO	-	-	-	-	-	-	-
		COLOR	-	-	-	-	-	-	-
	Total DULCE NATURAL		-	-	-	-	-	-	-
	VARIETAL	BLANCO	1.216	-	259	-	-	-	1.475
		COLOR	2.219	-	-	-	-	-	2.219
	Total VARIETAL		3.434	-	259	-	-	-	3.693
	DULCE NATURAL VARIETAL	BLANCO	58	-	-	-	-	-	58
		COLOR	19	-	-	-	-	-	19
	Total DULCE NATURAL VARIETAL		78	-	-	-	-	-	78
ESPUMOSO SECO (**)	BLANCO	24	-	-	-	-	-	24	
	COLOR	2	-	-	-	-	-	2	
Total ESPUMOSO SECO		26	-	-	-	-	-	26	
TOTAL SALTA		3.689	2.300	1.708	-	-	-	7.697	

(*)OTROS ENVASES: incluye Bidón, Sachet, Acero Inoxidable.- (**)ESPUMOSO SECO: incluye Nature, Brut Nature, Extra Brut, Brut y Esp. Nat. Seco

MERCADO INTERNO DE VINOS - ENERO 2023 - Datos provisorios
Según tipo de vino, color y modalidad de envío - PROVINCIAS DE NEUQUEN, RIO NEGRO Y CATAMARCA - En hectólitros

	TIPO DE VINO	COLOR	BOTELLA	TETRA-BRIK	DAMAJUANA	LATA	BAG IN BOX	OTROS*	TOTAL
N E U Q U E N	VINO	BLANCO	-	-	-	-	-	-	-
		COLOR	1.105	-	-	-	-	-	1.105
	Total VINO		1.105	-	-	-	-	-	1.105
	REGIONAL	BLANCO	-	-	-	-	-	-	-
		COLOR	-	-	-	-	-	-	-
	Total REGIONAL		-	-	-	-	-	-	-
	VARIETAL	BLANCO	81	-	-	-	-	-	81
		COLOR	1.903	-	-	-	-	-	1.903
	Total VARIETAL		1.984	-	-	-	-	-	1.984
	DULCE NATURAL	BLANCO	-	-	-	-	-	-	-
		COLOR	-	-	-	-	-	-	-
	Total DULCE NATURAL		-	-	-	-	-	-	-
	DULCE NATURAL VARIETAL	BLANCO	-	-	-	-	-	-	-
		COLOR	1	-	-	-	-	-	1
	Total DULCE NATURAL VARIETAL		1	-	-	-	-	-	1
	ESPECIAL "A"	BLANCO	-	-	-	-	-	-	-
		COLOR	-	-	-	-	-	-	-
	Total ESPECIAL "A"		-	-	-	-	-	-	-
	ESPUMOSO DULCE	BLANCO	269	-	-	-	-	-	269
		COLOR	198	-	-	-	-	-	198
Total ESPUMOSO DULCE		467	-	-	-	-	-	467	
ESPUMOSO SECO (**)	BLANCO	57	-	-	-	-	-	57	
	COLOR	8	-	-	-	-	-	8	
Total ESPUMOSO SECO		65	-	-	-	-	-	65	
GASIFICADO	BLANCO	-	-	-	-	-	-	-	
	COLOR	-	-	-	-	-	-	-	
Total GASIFICADO		-	-	-	-	-	-	-	
TOTAL NEUQUEN		3.622	-	-	-	-	-	3.622	
R I O N E G R O	VINO	BLANCO	0,3	-	20	-	-	4	25
		COLOR	4	-	167	-	-	5	176
	Total VINO		4	-	187	-	-	9	201
	REGIONAL	BLANCO	-	-	-	-	-	-	-
		COLOR	-	-	-	-	-	-	-
	Total REGIONAL		-	-	-	-	-	-	-
	DULCE NATURAL	BLANCO	0,5	-	6	-	-	-	6
		COLOR	29	-	6	-	-	-	35
	Total DULCE NATURAL		29	-	12	-	-	-	42
	VARIETAL	BLANCO	27	-	21	-	-	-	49
		COLOR	662	-	81	-	-	2	746
	Total VARIETAL		689	-	102	-	-	2	794
	DULCE NATURAL VARIETAL	BLANCO	1	-	-	-	-	-	1
		COLOR	1	-	-	-	-	-	1
	Total DULCE NATURAL VARIETAL		2	-	-	-	-	-	2
	ESPECIAL "A"	BLANCO	-	-	-	-	-	-	-
		COLOR	-	-	-	-	-	-	-
	Total ESPECIAL "A"		-	-	-	-	-	-	-
	ESPECIAL "C"	BLANCO	-	-	-	-	-	-	-
		COLOR	-	-	-	-	-	-	-
Total ESPECIAL "C"		-	-	-	-	-	-	-	
ESPUMOSO DEMI-SEC	BLANCO	0,2	-	-	-	-	-	0,2	
	COLOR	-	-	-	-	-	-	-	
Total ESPUM. DEMISEC		0,2	-	-	-	-	-	0,2	
ESPUMOSO DULCE	BLANCO	-	-	-	-	-	-	-	
	COLOR	-	-	-	-	-	-	-	
Total ESPUMOSO DULCE		-	-	-	-	-	-	-	
ESPUMOSO SECO (**)	BLANCO	34	-	-	-	-	-	34	
	COLOR	13	-	-	-	-	-	13	
Total ESPUMOSO SECO		47	-	-	-	-	-	47	
GASIFICADO	BLANCO	-	-	-	-	-	-	-	
	COLOR	-	-	-	-	-	-	-	
Total GASIFICADO		-	-	-	-	-	-	-	
COCTEL DE VINO	BLANCO	-	-	-	-	-	-	-	
	COLOR	-	-	-	-	-	-	-	
Total COCTEL DE VINO		-	-	-	-	-	-	-	
TOTAL RIO NEGRO		772	-	302	-	-	12	1.085	
C A T A M A R C A	VINO	BLANCO	-	-	-	-	-	-	-
		COLOR	2	-	-	-	-	-	2
	Total VINO		2	-	-	-	-	-	2
	REGIONAL	BLANCO	-	-	-	-	-	-	-
		COLOR	2	-	51	-	-	-	53
	Total REGIONAL		2	-	51	-	-	-	53
	DULCE NATURAL	BLANCO	1	-	-	-	-	-	1
		COLOR	1	-	-	-	-	-	1
	Total DULCE NATURAL		2	-	-	-	-	-	2
	VARIETAL	BLANCO	16	-	-	-	-	-	16
		COLOR	50	-	8	-	-	-	57
	Total VARIETAL		66	-	8	-	-	-	73
ESPECIAL "B"	BLANCO	1	-	-	-	-	-	1	
	COLOR	-	-	-	-	-	-	-	
Total ESPECIAL "B"		1	-	-	-	-	-	1	
ESPUMOSO SECO (**)	BLANCO	-	-	-	-	-	-	-	
	COLOR	-	-	-	-	-	-	-	
Total ESPUMOSO SECO (**)		-	-	-	-	-	-	-	
TOTAL CATAMARCA		72	-	59	-	-	-	131	

(*)OTROS ENVASES: incluye Bidón, Sachet, Acero Inoxidable.- (**)ESPUMOSO SECO: incluye Nature, Brut Nature, Extra Brut, Brut y Esp. Nat. Seco

MERCADO INTERNO DE VINOS - ENERO 2023 - Datos provisorios
Según tipo de vino, color y modalidad de envío - BUENOS AIRES, LA PAMPA, TUCUMAN y ENTRE RIOS - En hectólitros

	TIPO DE VINO	COLOR	BOTELLA	TETRA-BRIK	DAMAJUANA	LATA	BAG IN BOX	OTROS*	TOTAL
B U E N O S A I R E S	VINO	BLANCO	8,1	-	22	-	-	-	30,1
		COLOR	429	-	170	-	-	-	599
	Total VINO		437	-	192	-	-	-	629
	REGIONAL	BLANCO	-	-	-	-	-	-	-
		COLOR	-	-	-	-	-	-	-
	Total REGIONAL		-	-	-	-	-	-	-
	VARIETAL	BLANCO	1	-	-	-	-	-	1
		COLOR	3	-	-	17	-	-	20
	Total VARIETAL		3	-	-	17	-	-	21
	ESPECIAL "B"	BLANCO	-	-	-	-	-	-	-
	COLOR	-	-	-	-	-	-	-	
Total ESPECIAL "B"		-	-	-	-	-	-	-	
ESPECIAL "C"	BLANCO	-	-	-	-	-	-	-	
	COLOR	-	-	-	-	-	-	-	
Total ESPECIAL "C"		-	-	-	-	-	-	-	
TOTAL BUENOS AIRES		441	-	192	17	-	-	650	
L A P A M P A	VINO	BLANCO	-	-	-	-	-	-	-
		COLOR	-	-	-	-	-	-	-
	Total VINO		-	-	-	-	-	-	-
	REGIONAL	BLANCO	-	-	-	-	-	-	-
		COLOR	-	-	-	-	-	-	-
	Total REGIONAL		-	-	-	-	-	-	-
	DULCE NATURAL	BLANCO	-	-	-	-	-	-	-
		COLOR	-	-	-	-	-	-	-
	Total DULCE NATURAL		-	-	-	-	-	-	-
	VARIETAL	BLANCO	5	-	-	-	-	-	5
	COLOR	56	-	-	-	-	-	56	
Total VARIETAL		62	-	-	-	-	-	62	
DULCE NATURAL VARIETAL	BLANCO	1	-	-	-	-	-	1	
	COLOR	-	-	-	-	-	-	-	
Total DULCE NATURAL VARIETAL		1	-	-	-	-	-	1	
ESPUMOSO SECO (**)	BLANCO	1	-	-	-	-	-	1	
	COLOR	-	-	-	-	-	-	-	
Total ESPUMOSO SECO		1	-	-	-	-	-	1	
TOTAL LA PAMPA		64	-	-	-	-	-	64	
T U C U M A N	VINO	BLANCO	-	-	-	-	-	-	-
		COLOR	-	-	-	-	-	-	-
	Total VINO		-	-	-	-	-	-	-
	REGIONAL	BLANCO	-	-	-	-	-	-	-
		COLOR	-	-	-	-	-	-	-
	Total REGIONAL		-	-	-	-	-	-	-
	VARIETAL	BLANCO	24	-	-	-	-	-	24
		COLOR	23	-	-	-	-	-	23
	Total VARIETAL		46	-	-	-	-	-	46
	DULCE NATURAL VARIETAL	BLANCO	-	-	-	-	-	-	-
	COLOR	19	-	-	-	-	-	19	
Total DULCE NATURAL VARIETAL		19	-	-	-	-	-	19	
ESPECIAL "C"	BLANCO	-	-	-	-	-	-	-	
	COLOR	-	-	-	-	-	-	-	
Total ESPECIAL "C"		-	-	-	-	-	-	-	
TOTAL TUCUMAN		66	-	-	-	-	-	66	
E N T R E R I O S	VINO	BLANCO	-	-	-	-	-	-	-
		COLOR	-	-	-	-	-	-	-
	Total VINO		-	-	-	-	-	-	-
	REGIONAL	BLANCO	-	-	-	-	-	-	-
		COLOR	-	-	-	-	-	-	-
	Total REGIONAL		-	-	-	-	-	-	-
	VARIETAL	BLANCO	0,4	-	-	-	-	-	0,4
		COLOR	112	-	-	-	-	-	112
	Total VARIETAL		112	-	-	-	-	-	112
	ESPECIAL "C"	BLANCO	-	-	-	-	-	-	-
	COLOR	-	-	-	-	-	-	-	
Total ESPECIAL "C"		-	-	-	-	-	-	-	
ESPUMOSO SECO (**)	BLANCO	-	-	-	-	-	-	-	
	COLOR	-	-	-	-	-	-	-	
Total ESPUMOSO SECO		-	-	-	-	-	-	-	
TOTAL ENTRE RIOS		112	-	-	-	-	-	112	

(*)OTROS ENVASES: incluye Bidón, Sachet, Acero Inoxidable.- (**)ESPUMOSO SECO: incluye Nature, Brut Nature, Extra Brut, Brut y Esp. Nat. Seco

MERCADO INTERNO DE VINOS - ENERO 2023 - Datos provisorios
Según tipo de vino, color y modalidad de envío - PROVINCIAS JUJUY, CHUBUT y SAN LUIS - En hectólitros

	TIPO DE VINO	COLOR	BOTELLA	TETRA-BRIK	DAMAJUANA	LATA	BAG IN BOX	OTROS*	TOTAL	
J U J U Y	VINO	BLANCO	-	-	-	-	-	-	-	
		COLOR	163	-	-	-	-	-	163	
	Total VINO		163	-	-	-	-	-	163	
	REGIONAL	BLANCO	-	-	-	-	-	-	-	-
		COLOR	-	-	-	-	-	-	-	-
	Total REGIONAL		-	-	-	-	-	-	-	
	VARIETAL	BLANCO	12	-	-	-	-	-	-	12
		COLOR	43	-	-	-	-	-	-	43
	Total VARIETAL		55	-	-	-	-	-	55	
	TOTAL JUJUY			218	-	-	-	-	-	218
C H U B U T	VINO	BLANCO	0,4	-	-	-	-	-	0,4	
		COLOR	16	-	-	-	-	-	16	
	Total VINO		16	-	-	-	-	-	16	
	VARIETAL	BLANCO	1	-	-	-	-	-	1	
		COLOR	1,8	-	-	-	-	-	1,8	
	Total REGIONAL		3	-	-	-	-	-	3	
	ESPUMOSO SECO (**)	BLANCO	0,2	-	-	-	-	-	0,2	
		COLOR	0,3	-	-	-	-	-	0,3	
	Total ESPUMOSO SECO		0,5	-	-	-	-	-	0,5	
	TOTAL CHUBUT			20	-	-	-	-	-	20
S A N L U I S	VINO	BLANCO	-	-	-	-	-	-	-	
		COLOR	10	-	-	-	-	-	10	
	Total VINO		10	-	-	-	-	-	10	
	REGIONAL	BLANCO	-	-	-	-	-	-	-	
		COLOR	-	-	-	-	-	-	-	
	Total REGIONAL		-	-	-	-	-	-	-	
	VARIETAL	BLANCO	-	-	-	-	-	-	-	
		COLOR	33	-	-	-	-	1	-	34
	Total VARIETAL		33	-	-	-	1	-	34	
	DULCE NATURAL	BLANCO	-	-	-	-	-	-	-	
		COLOR	-	-	-	-	-	-	-	
	Total DULCE NATURAL		-	-	-	-	-	-	-	
	DULCE NATURAL VARIETAL	BLANCO	-	-	-	-	-	-	-	
		COLOR	-	-	-	-	-	-	-	
Total DULCE NAT. VARIETAL		-	-	-	-	-	-	-		
TOTAL SAN LUIS			43	-	-	-	1	-	44	

(*)OTROS ENVASES: incluye Bidón, Sachet, Acero Inoxidable.- (**)ESPUMOSO SECO: incluye Nature, Brut Nature, Extra Brut, Brut y Esp. Nat. Seco

MERCADO INTERNO DE VINOS - ENERO 2023 - Datos provisorios
Según tipo de vino, color y modalidad de envío - Por delegaciones de Mendoza - En hectólitros

	TIPO DE VINO	COLOR	BOTELLA	TETRA-BRIK	DAMAJUANA	LATA	BAG IN BOX	OTROS*	TOTAL	
M E N D O Z A	VINO	BLANCO	24.071	18.809	291	-	-	-	43.172	
		COLOR	51.458	25.595	1.223	239	-	11	78.526	
	Total VINO		75.529	44.404	1.514	239	-	11	121.698	
	REGIONAL	BLANCO	-	-	-	-	-	-	-	-
		COLOR	-	-	-	-	-	-	-	-
	Total REGIONAL		-	-	-	-	-	-	-	
	DULCE NATURAL	BLANCO	102	-	-	-	-	-	-	102
		COLOR	-	-	-	-	-	-	-	-
	Total DUL. NATURAL		102	-	-	-	-	-	102	
	VARIETAL	BLANCO	10.768	-	216	-	-	-	-	10.984
		COLOR	82.913	-	1.391	486	8	5	84.803	
	Total VARIETAL		93.680	-	1.607	486	8	5	95.787	
	DULCE NAT. VARIETAL	BLANCO	4.101	-	-	300	-	-	-	4.401
		COLOR	17	-	-	3	-	-	-	20
	Total DUL. NAT. VARIETAL		4.118	-	-	302	-	-	4.420	
	ESPECIAL "A"	BLANCO	-	-	-	-	-	-	-	-
		COLOR	-	-	-	-	-	-	-	-
	Total ESPECIAL "A"		-	-	-	-	-	-	-	
	ESPECIAL "B"	BLANCO	20	-	-	-	-	-	-	20
		COLOR	-	-	-	-	-	-	-	-
	Total ESPECIAL "B"		20	-	-	-	-	-	20	
	ESPECIAL "C"	BLANCO	575	-	12,5	-	-	-	-	588
		COLOR	270	-	33	-	-	231	534	
	Total ESPECIAL "C"		845	-	45	-	-	231	1.122	
	ESPUMOSO DEMI-SEC	BLANCO	470	-	-	-	-	-	-	470
		COLOR	194	-	-	-	-	-	-	194
	Total ESPUMOSO DEMI-SEC		664	-	-	-	-	-	664	
	ESPUMOSO DULCE	BLANCO	4.358	-	-	-	-	-	-	4.358
COLOR		217	-	-	-	-	-	-	217	
Total ESPUMOSO DULCE		4.575	-	-	-	-	-	4.575		
ESPUMOSO SECO (**)	BLANCO	7.405	-	-	-	-	-	-	7.405	
	COLOR	476	-	-	-	-	-	-	476	
Total ESPUMOSO SECO		7.881	-	-	-	-	-	7.881		
ESPUMOSO FRUTADO (***)	BLANCO	-	-	-	-	-	-	-	-	
	COLOR	-	-	-	-	-	-	-	-	
	CON PULPA	-	-	-	-	-	-	-	-	
TOTAL ESPUMOSO FRUTADO		-	-	-	-	-	-	-		
GASIFICADO	BLANCO	-	-	-	160	-	-	-	160	
	COLOR	-	-	-	270	-	-	-	270	
Total GASIFICADO		-	-	-	430	-	-	430		
COCTEL DE VINO	BLANCO	337	-	-	-	-	-	-	337	
	COLOR	600	-	-	-	-	-	-	600	
Total COCTEL VINO		937	-	-	-	-	-	937		
FRISANTE NATURAL	BLANCO	-	-	-	-	-	-	-	-	
	COLOR	3	-	-	-	-	-	-	3	
Total FRISANTE NATURAL		3	-	-	-	-	-	3		
ESPUMOSO COMPUESTO	BLANCO	-	-	-	200	-	-	-	200	
	COLOR	478	-	-	-	-	-	-	478	
Total VINO COMPUESTO		478	-	-	200	-	-	678		
RITUAL	BLANCO	-	-	-	-	-	-	-	-	
	COLOR	-	-	-	-	-	-	-	-	
Total RITUAL		-	-	-	-	-	-	-		
Total Delegación Mendoza			188.833	44.404	3.166	1.658	8	247	238.317	

(*)OTROS ENVASES: incluye Bidón, Sachet, Acero Inoxidable.- (**)ESPUMOSO SECO: incluye Nature, Brut Nature, Extra Brut, Brut y Esp. Nat. Seco

(***)Espumoso Frutado con pulpa sin determinar color

MERCADO INTERNO DE VINOS - ENERO 2023 - Datos provisorios
Según tipo de vino, color y modalidad de envío - Por delegaciones de Mendoza - En hectólitros

	TIPO DE VINO	COLOR	BOTELLA	TETRA-BRIK	DAMAJUANA	LATA	BAG IN BOX	OTROS*	TOTAL	
S A N M A R T Í N	VINO	BLANCO	12.686	33.969	3.021	-	-	5	49.680	
		COLOR	58.267	64.953	4.981	-	-	2	128.204	
	Total VINO		70.953	98.923	8.002	-	-	7	177.884	
	REGIONAL	BLANCO	-	-	-	-	-	-	-	-
		COLOR	-	-	-	-	-	-	-	-
	Total REGIONAL		-	-	-	-	-	-	-	
	DULCE NATURAL	BLANCO	94	-	-	-	-	-	-	94
		COLOR	-	-	-	-	-	-	-	-
	Total DUL. NATURAL		94	-	-	-	-	-	-	94
	VARIETAL	BLANCO	799	-	59	-	-	-	-	859
		COLOR	15.708	-	518	-	-	-	4	16.229
	Total VARIETAL		16.507	-	577	-	-	4	17.088	
	DULCE NAT. VARIETAL	BLANCO	1.508	-	-	-	-	-	-	1.508
		COLOR	-	-	-	-	-	-	-	-
	Total DUL. NAT. VARIETAL		1.508	-	-	-	-	-	-	1.508
	ESPECIAL "A"	BLANCO	-	-	-	-	-	-	-	-
		COLOR	-	-	-	-	-	-	-	-
	Total ESPECIAL "A"		-	-	-	-	-	-	-	-
	ESPECIAL "B"	BLANCO	-	-	93	-	-	-	-	93
		COLOR	-	-	-	-	-	-	-	-
	Total ESPECIAL "B"		-	-	93	-	-	-	-	93
	ESPECIAL "C"	BLANCO	-	-	120	-	-	-	-	120
		COLOR	-	-	-	-	-	-	-	-
	Total ESPECIAL "C"		-	-	120	-	-	-	-	120
	ESPUMOSO DEMI-SEC	BLANCO	71	-	-	-	-	-	-	71
		COLOR	-	-	-	-	-	-	-	-
	Total ESPUMOSO DEMI-SEC		71	-	-	-	-	-	-	71
	ESPUMOSO DULCE	BLANCO	41	-	-	-	-	-	-	41
		COLOR	-	-	-	-	-	-	-	-
	Total ESPUMOSO DULCE		41	-	-	-	-	-	-	41
ESPUMOSO SECO (**)	BLANCO	5	-	-	-	-	-	-	5	
	COLOR	-	-	-	-	-	-	-	-	
Total ESPUMOSO SECO		5	-	-	-	-	-	-	5	
GASIFICADO	BLANCO	-	-	-	-	-	-	-	-	
	COLOR	-	-	-	-	-	-	-	-	
Total GASIFICADO		-	-	-	-	-	-	-	-	
COCTEL DE VINO	BLANCO	-	-	-	-	-	-	-	-	
	COLOR	-	-	-	-	-	-	-	-	
Total COCTEL VINO		-	-	-	-	-	-	-	-	
FRISANTE	BLANCO	-	-	-	-	-	-	-	-	
	COLOR	-	-	-	-	-	-	-	-	
Total GASIFICADO		-	-	-	-	-	-	-	-	
ESPUMOSO COMPUESTO	BLANCO	-	-	-	-	-	-	-	-	
	COLOR	-	-	-	-	-	-	-	-	
Total VINO COMPUESTO		-	-	-	-	-	-	-	-	
RITUAL	BLANCO	-	-	-	-	-	-	-	-	
	COLOR	-	-	-	-	-	-	-	-	
Total RITUAL		-	-	-	-	-	-	-	-	
Total Delegación San Martín			89.179	98.923	8.793	-	-	11	196.905	

(*)OTROS ENVASES: incluye Bidón, Sachet, Acero Inoxidable.- (**)ESPUMOSO SECO: incluye Nature, Brut Nature, Extra Brut, Brut y Esp. Nat. Seco

(***)Espumoso Frutado con pulpa sin determinar color

MERCADO INTERNO DE VINOS - ENERO 2023 - Datos provisorios
Según tipo de vino, color y modalidad de envío - Por delegaciones de Mendoza - En hectólitros

	TIPO DE VINO	COLOR	BOTELLA	TETRA-BRIK	DAMAJUANA	LATA	BAG IN BOX	OTROS*	TOTAL
S A N R A F A E L	VINO	BLANCO	4.130	555	168	-	-	-	4.854
		COLOR	11.536	-	3.444	-	45	-	15.026
	Total VINO		15.667	555	3.612	-	45	-	19.880
	REGIONAL	BLANCO	-	-	-	-	-	-	-
		COLOR	-	-	-	-	-	-	-
	Total REGIONAL		-	-	-	-	-	-	-
	DULCE NATURAL	BLANCO	149	-	-	-	-	-	149
		COLOR	-	-	-	-	-	-	-
	Total DUL.NATURAL		149	-	-	-	-	-	149
	VARIETAL	BLANCO	192	-	57	-	-	-	249
		COLOR	4.016	-	333	-	-	-	4.349
	Total VARIETAL		4.208	-	391	-	-	-	4.598
	DULCE NAT. VARIETAL	BLANCO	43	-	-	-	-	-	43
		COLOR	11	-	-	-	-	-	11
	Total DUL. NAT. VARIETAL		54	-	-	-	-	-	54
	ESPECIAL "A"	BLANCO	-	-	-	-	-	-	-
		COLOR	-	-	-	-	-	-	-
	Total ESPECIAL "A"		-	-	-	-	-	-	-
	ESPECIAL "B"	BLANCO	-	-	-	-	-	-	-
		COLOR	-	-	-	-	-	-	-
	Total ESPECIAL "B"		-	-	-	-	-	-	-
	ESPECIAL "C"	BLANCO	-	-	-	-	-	-	-
		COLOR	-	-	-	-	-	-	-
	Total ESPECIAL "C"		-	-	-	-	-	-	-
	ESPUMOSO DEMI-SEC	BLANCO	2	-	-	-	-	-	2
		COLOR	-	-	-	-	-	-	-
	Total ESPUMOSO DEMI-SEC		2	-	-	-	-	-	2
	ESPUMOSO DULCE	BLANCO	82	-	-	-	-	-	82
	COLOR	-	-	-	-	-	-	-	
Total ESPUMOSO DULCE		82	-	-	-	-	-	82	
ESPUMOSO SECO (**)	BLANCO	93	-	-	-	-	-	93	
	COLOR	4	-	-	-	-	-	4	
Total ESPUMOSO SECO		97	-	-	-	-	-	97	
ESPUMOSO FRUTADO (***)	BLANCO	-	-	-	-	-	-	-	
	COLOR	-	-	-	-	-	-	-	
	CON PULPA	-	-	-	-	-	-	-	
Total ESPUMOSO FRUTADO		-	-	-	-	-	-	-	
GASIFICADO	BLANCO	-	-	-	-	-	-	-	
	COLOR	-	-	-	-	-	-	-	
Total GASIFICADO		-	-	-	-	-	-	-	
COCTEL DE VINO	BLANCO	-	-	-	-	-	-	-	
	COLOR	-	-	-	-	-	-	-	
Total COCTEL VINO		-	-	-	-	-	-	-	
FRISANTE	BLANCO	-	-	-	-	-	-	-	
	COLOR	-	-	-	-	-	-	-	
Total FRISANTE NATURAL		-	-	-	-	-	-	-	
Total Delegación San Rafael			20.257	555	4.003	-	45,0	-	24.861
G E N E R A L A L V E A R	VINO	BLANCO	65	334	103	-	-	-	502
		COLOR	324	1.049	559	-	-	-	1.932
	Total VINO		388	1.384	661	-	-	-	2.433
	VARIETAL	BLANCO	64	-	15	-	-	-	79
		COLOR	1.230	-	113	-	-	-	1.343
	Total VARIETAL		1.294	-	128	-	-	-	1.422
	REGIONAL	BLANCO	-	-	-	-	-	-	-
		COLOR	-	-	-	-	-	-	-
	Total REGIONAL		-	-	-	-	-	-	-
	DULCE NATURAL	BLANCO	96	-	-	-	-	-	96
		COLOR	32,27	-	-	-	-	-	32,27
	Total DULCE NATURAL		128	-	-	-	-	-	128
	ESPUMOSO SECO (**)	BLANCO	31	-	-	-	-	-	-
		COLOR	-	-	-	-	-	-	-
	Total ESPUMOSO SECO		31	-	-	-	-	-	31
	DULCE NAT. VARIETAL	BLANCO	39	-	-	-	-	-	39
		COLOR	-	-	-	-	-	-	-
Total DULCE NATURAL VARIETAL		39	-	-	-	-	-	39	
ESPUMOSO DULCE	BLANCO	7	-	-	-	-	-	7	
	COLOR	-	-	-	-	-	-	-	
Total ESPUMOSO DULCE		7	-	-	-	-	-	7	
ESPECIAL "C"	BLANCO	-	-	-	-	-	-	-	
	COLOR	0,1	-	-	-	-	-	0,1	
Total ESPECIAL "C"		0,1	-	-	-	-	-	0,1	
Total Delegación Gral.Alvear			1.888	1.384	790	-	-	-	4.061
TOTAL MENDOZA			300.158	145.266	16.752	1.658	53	258	464.144

(*OTROS ENVASES: incluye Bidón, Sachet, Acero Inoxidable.- (**)ESPUMOSO SECO: incluye Nature, Brut Nature, Extra Brut, Brut y Esp. Nat. Seco

(***)Espumoso Frutado con pulpa sin determinar color