



**INSTITUTO NACIONAL
DE VITIVINICULTURA**

República Argentina

COMERCIALIZACIÓN DE VINOS MERCADO INTERNO

DICIEMBRE 2023

(Datos provisorios)

NOTA: Los datos del presente informe son de carácter provisorio y pueden sufrir modificaciones por declaraciones juradas efectuadas fuera de término o por rectificativas que presenten los inscriptos. Los datos definitivos se publicarán en el anuario correspondiente.

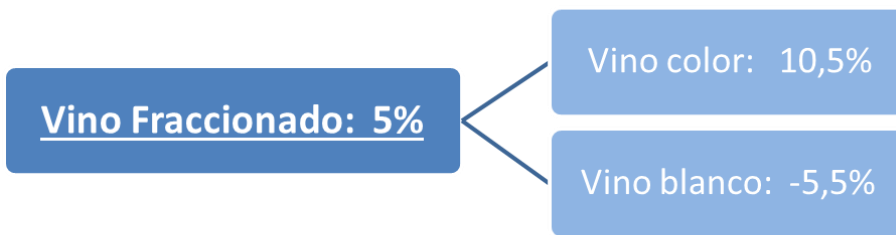
Informe elaborado por Laboratorio Estadístico
INSTITUTO NACIONAL DE VITIVINICULTURA
Av. San Martín 430 / Ciudad (CP M5500AAR) / Mendoza / Argentina
Tel. 54-261-5216605 - Fax. 54 -261- 5216606 / www.inv.gov.ar

ÍNDICE


1. RESUMEN COMERCIALIZACIÓN MERCADO INTERNO DICIEMBRE 2023	3
TOTAL PAÍS	4
COMERCIALIZACIÓN MENSUAL	4
COMERCIALIZACIÓN ACUMULADA	5
MENDOZA	6
SAN JUAN	7
LA RIOJA	8
CÓRDOBA	9
SALTA.....	9
NEUQUÉN.....	9
RÍO NEGRO	9
CATAMARCA.....	9
OTRAS PROVINCIAS.....	9
2. CUADROS Y GRÁFICOS MERCADO INTERNO DICIEMBRE2023	9

1. RESUMEN COMERCIALIZACIÓN MERCADO INTERNO DICIEMBRE 2023

COMERCIALIZACIÓN MENSUAL: DICIEMBRE 2023 / DICIEMBRE 2022



COMERCIALIZACIÓN ACUMULADA: ENERO-DICIEMBRE 2023/ENERO-DICIEMBRE 2022



BASE DE DATOS AL DÍA 05/02/2024

Fuente: Mercado interno: formulario MV-01/C

TOTAL PAÍS

COMERCIALIZACIÓN MENSUAL

Las ventas de vino en el mercado interno durante el mes de DICIEMBRE 2023 alcanzaron un volumen de 602.144 hl, lo cual evidencia un aumento del 5% con respecto a igual mes del año anterior. El 67,5% corresponde a vinos sin mención varietal, el 27,7% a varietales, el 4,3% a espumosos y el 0,5% a otros vinos (cóctel de vino, gasificado y especial).

Los vinos sin mención varietal crecieron un 6,4% y los varietales un 5,8%, los espumosos disminuyeron un 12%, y los otros vinos un 28,2%.

En relación al color, se observa en el total de ventas, un incremento del vino color (+10,5%) y una caída del vino blanco (-5,5%).

SEGÚN TIPO DE VINO Y COLOR - En Hectólitros - DICIEMBRE 2022-2023

TIPO DE VINO Y COLOR	2022		2023		Var. % 23/22
	Hectólitros	% s/ total	Hectólitros	% s/ total	
Sin Mención Varietal	381.960	66,6	406.287	67,5	6,4
Blanco	140.072	36,7	130.292	32,1	-7,0
Color	241.888	63,3	275.994	67,9	14,1
Varietal	157.754	27,5	166.924	27,7	5,8
Blanco	25.051	15,9	27.596	16,5	10,2
Color	132.703	84,1	139.328	83,5	5,0
Espumoso	29.530	5,2	25.985	4,3	-12,0
Blanco	25.377	85,9	22.701	87,4	-10,5
Color	3.525	11,9	3.284	12,6	-6,8
S/Determinar	628	2,1	-	-	-
Otros Vinos (*)	4.109	0,7	2.949	0,5	-28,2
Blanco	1.930	47,0	1.267	43,0	-34,4
Color	2.179	53,0	1.682	57,0	-22,8
Total Blanco	192.430	33,6	181.857	30,2	-5,5
Total Color (**)	380.295	66,3	420.288	69,8	10,5
Total Sin Determinar Color	628	0,1	-	-	-
TOTAL	573.354	100,0	602.144	100,0	5,0

(*) Otros vinos: cóctel de vino, gasificado y especial

(**) tinto y rosado

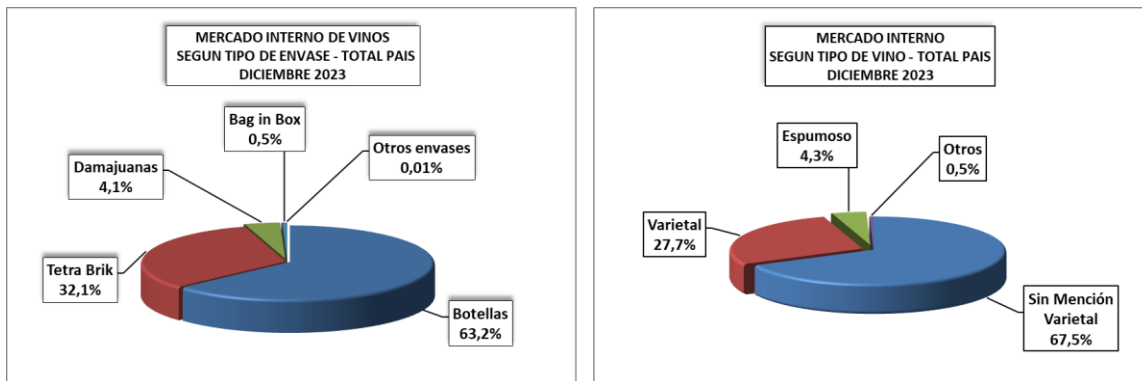
En el análisis de ventas según tipo de envase, comparando los datos con DICIEMBRE 2022, se observa que han aumentado en botellas y han disminuido en tetra brik, damajuana, lata, bag in box y otros envases.

SEGÚN ENVASE UTILIZADO - En Hectólitros - DICIEMBRE 2022-2023

TIPO DE ENVASE	2022		2023		Var. % 23/22
	Hectólitros	% s/ total	Hectólitros	% s/ total	
Botella	336.786	58,7	380.419	63,2	13,0
. 651 a 750 cm3	255.533	75,9	282.878	74,4	10,7
Sin Mención Varietal	84.825	33,2	101.825	36,0	20,0
Varietal	139.790	54,7	153.428	54,2	9,8
Espumoso	28.569	11,2	25.223	8,9	-11,7
Otros Vinos*	2.350	0,9	2.401	0,8	2,2
. 1001 a 1500 cm3	73.245	21,7	95.388	25,1	30,2
Sin Mención Varietal	68.812	93,9	93.287	97,8	35,6
Varietal	4.433	6,1	2.073	2,2	-53,2
Espumoso	-	-	28	0,03	-
. Otra	8.008	2,4	2.152	0,6	-73,1
Tetra Brik	205.834	35,9	193.544	32,1	-6,0
Damajuana	26.246	4,6	24.403	4,1	-7,0
Lata	1.305	0,2	787	0,1	-39,7
Bag in Box	3.007	0,5	2.923	0,49	-2,8
Otros Envases**	177	0,03	69	0,01	-61,3
TOTAL	573.354	100,0	602.144	100,0	5,0

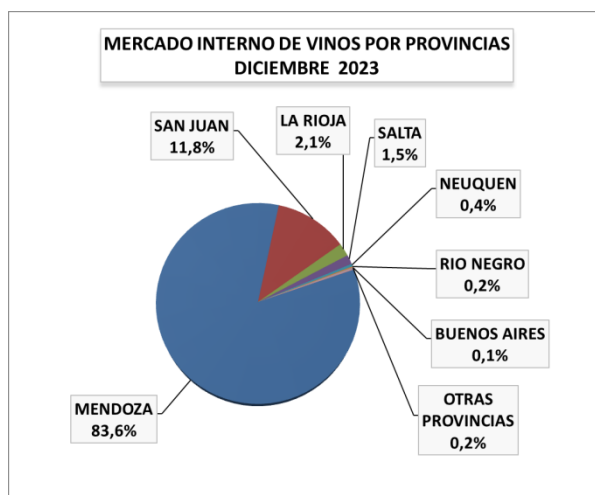
(*) Incluye: Gasificado, Especial y Cóctel de vino

(**) Incluye: Bidón, Sachet y Acero Inoxidable



El consumo per cápita del mes de DICIEMBRE 2023 arroja un valor de 1,29 litros por habitante (población total país), lo cual indica un aumento del 3,6% respecto a igual período del año anterior.

El 83,6% del vino comercializado en DICIEMBRE 2023 en el mercado interno proviene de Mendoza y el 11,8% de San Juan. La tercera provincia en importancia es La Rioja, seguida por Salta y Neuquén.



COMERCIALIZACIÓN ACUMULADA

La venta de vino acumulada ENERO-DICIEMBRE 2023 alcanza 7.752.601 hl, manifestando una caída del 6,3% respecto a igual período de 2022. La participación de vinos sin mención varietal es del 65,5%, el 29,3% corresponde a varietales, el 4,8% espumosos y 0,4% otros vinos.

Los vinos sin mención varietal disminuyeron 1,4%, los varietales 15,2%, los espumosos 6,3% y otros vinos 36,2% respecto a igual período del año anterior.

Los vinos blancos cayeron un 7,6% en el total acumulado de ventas y los vinos color un 5,8% en igual período.

SEGÚN TIPO DE VINO Y COLOR - En Hectólitros - ENERO - DICIEMBRE 2022-2023

TIPO DE VINO Y COLOR	2022		2023		Var. % 23/22
	Hectólitros	% s/ total	Hectólitros	% s/ total	
Sin Mención Varietal	5.148.786	62,2	5.076.433	65,5	-1,4
Blanco	1.551.229	30,1	1.495.121	29,5	-3,6
Color	3.597.557	69,9	3.581.311	70,5	-0,5
Varietal	2.680.524	32,4	2.272.275	29,3	-15,2
Blanco	399.966	14,9	314.758	13,9	-21,3
Color	2.280.558	85,1	1.957.518	86,1	-14,2
Espumoso	397.077	4,8	372.188	4,8	-6,3
Blanco	335.226	84,4	309.428	83,1	-7,7
Color	52.245	13,2	54.419	14,6	4,2
S/Determinar	9.606	2,4	8.341	2,2	-13,2
Otros Vinos (*)	49.711	0,6	31.705	0,4	-36,2
Blanco	23.590	47,5	14.436	45,5	-38,8
Color	26.121	52,5	17.269	54,5	-33,9
Total Blanco	2.310.011	27,9	2.133.743	27,5	-7,6
Total Color (**)	5.956.482	72,0	5.610.517	72,4	-5,8
Total Sin Determinar Color	9.606	0,1	8.341	0,1	-13,2
TOTAL	8.276.098	100,0	7.752.601	100,0	-6,3

(*) Otros vinos: cóctel de vino, gasificado y especial

(**) tinto y rosado

Respecto al tipo de envase, en el acumulado anual de ventas, se manifiesta un aumento en bag in box y otros envases y disminución en botellas, tetra brik, damajuana y lata.

SEGÚN ENVASE UTILIZADO - En Hectólitros - ENERO - DICIEMBRE 2022-2023

TIPO DE ENVASE	2022		2023		Var. % 23/22
	Hectólitros	% s/ total	Hectólitros	% s/ total	
Botella	5.201.109	62,8	4.806.379	62,0	-7,6
. 651 a 750 cm ³	3.864.198	74,3	3.569.824	74,3	-7,6
<i>Sin Mención Varietal</i>	1.048.066	27,1	1.112.663	31,2	6,2
<i>Varietal</i>	2.387.761	61,8	2.070.790	58,0	-13,3
<i>Espumoso</i>	388.914	10,1	363.401	10,2	-6,6
<i>Otros Vinos*</i>	39.457	1,0	22.970	0,6	-41,8
. 1001 a 1500 cm ³	1.266.991	24,4	1.189.935	24,8	-6,1
<i>Sin Mención Varietal</i>	1.130.323	89,2	1.110.568	93,3	-1,7
<i>Varietal</i>	136.270	10,8	78.979	6,6	-42,0
<i>Espumoso</i>	397	0,03	388	0,03	-2,3
. Otra	69.921	1,3	46.620	1,0	-33,3
Tetra Brik	2.743.335	33,1	2.628.534	33,9	-4,2
Damajuana	287.902	3,5	273.610	3,5	-5,0
Lata	17.513	0,2	13.260	0,2	-24,3
Bag in Box	24.957	0,3	29.077	0,4	16,5
Otros Envases**	1.283	0,02	1.741	0,02	35,8
TOTAL	8.276.098	100,0	7.752.601	100,0	-6,3

(*) Incluye: Gasificado, Especial y Cóctel de vino

(**) Incluye: Bidón, Sachet y Acero Inoxidable

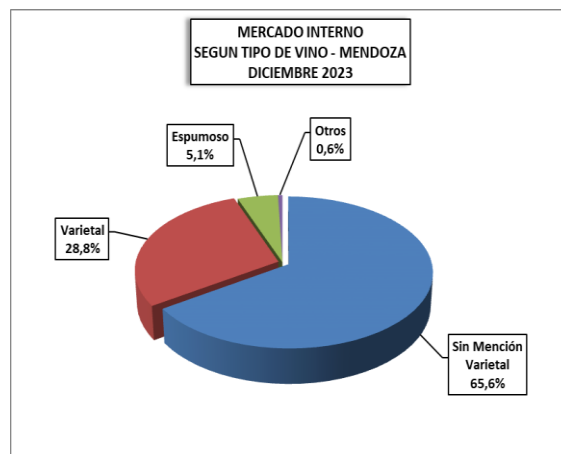
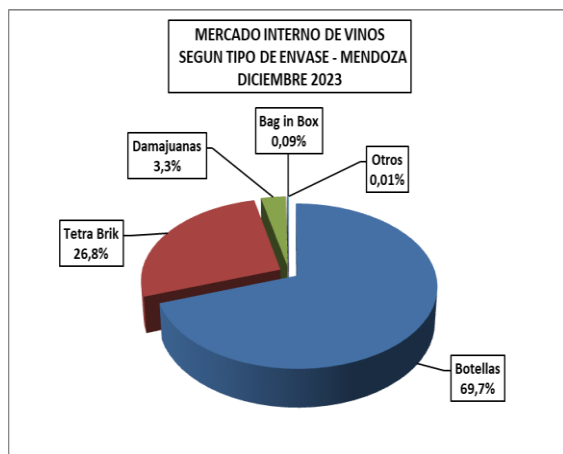
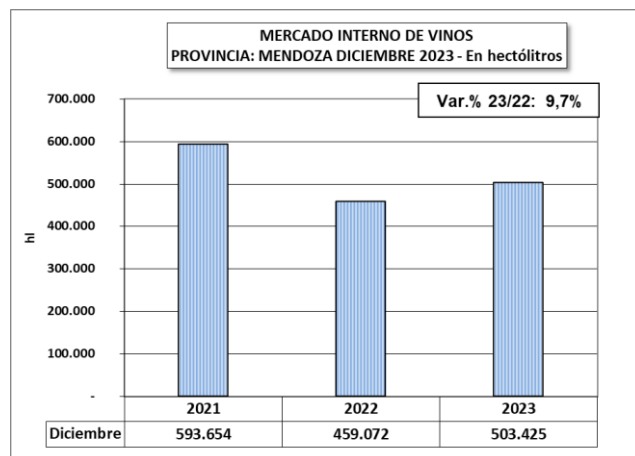
MENDOZA

Las ventas destinadas a mercado interno en DICIEMBRE 2023 fueron de 503.425 hl, lo que evidencia un aumento del 9,7% con respecto a igual mes del año anterior.

El 65,6% de los vinos comercializados por Mendoza en el mercado interno en DICIEMBRE fue vino sin mención varietal, el 28,8% vino varietal, el 5,1% vino espumoso y 0,6% otros vinos.

Aumentaron las ventas de vino sin mención varietal color (+21,6%), varietal blanco (+24,8%), varietal color (+10,1%) y disminuyeron las ventas de vino sin mención varietal blanco (-7%).

El 69,7% de los vinos vendidos en DICIEMBRE 2023 corresponde a botellas, el 26,8% a envases multilaminados, el 3,3% a damajuanas, el 0,2% a lata y el 0,09% a bag in box.



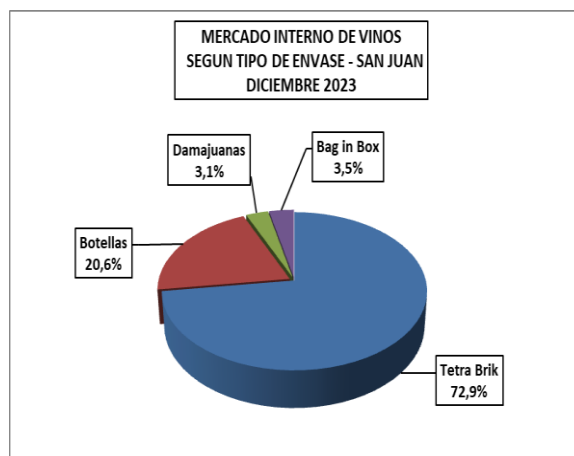
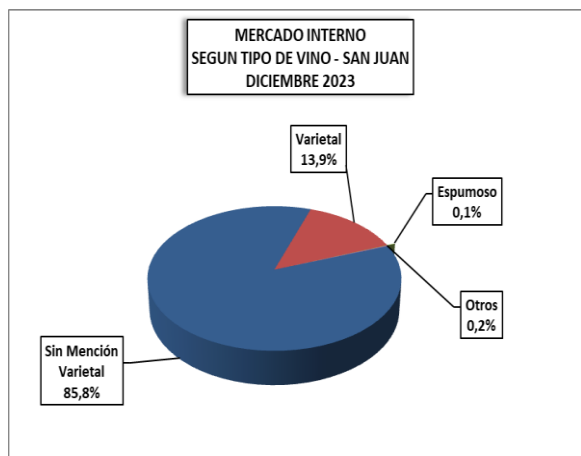
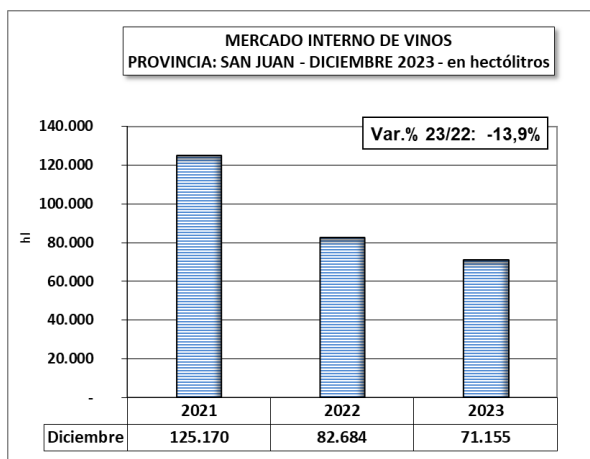
El volumen vendido por Mendoza en el mercado interno acumulado de ENERO-DICIEMBRE 2023 manifiesta una disminución del 4,8% comparado con el 2022. Se observa disminución en las ventas de vino sin mención varietal blanco (-2,7%), varietal blanco (-20,3%), varietal color (-14,1%) y aumento en la venta de vino sin mención varietal color (+2,7%).

SAN JUAN

El total de vino comercializado en el mercado interno por San Juan asciende a 71.155 hl, lo que indica una caída del 13,9% respecto al mes de DICIEMBRE del año 2022.

El 85,8% del volumen enviado a mercado interno corresponde a vinos sin mención varietal, un 9,8% menor que el mismo mes del año anterior. El vino varietal, tuvo una participación del 13,9% en el total comercializado y una caída del 30,1% en las ventas.

El 72,9% de las ventas corresponde a envases multilaminados. Le siguen en importancia las botellas con el 20,6%, bag in box 3,5% y damajuanas con el 3,1%.



El volumen comercializado en el período ENERO – DICIEMBRE de 2023 fue un 16% menor a igual período del año anterior. Se observa disminución en vino sin mención varietal blanco (-6,7%), vino sin mención varietal color (-19,5%), varietal blanco (-31,8%) y varietal color (-15,9%).

LA RIOJA

Las ventas en el mercado interno en DICIEMBRE 2023 totalizaron 12.593 hl, lo cual manifiesta una disminución del 4,3% con respecto al mismo mes del año 2022.

El 45,3% de lo comercializado fue tetra brik, el 33,3% botella y el 21,4% damajuanas.

El 51% del volumen corresponde a vino regional, el 28% a vino varietal, el 20,9% a vino sin mención varietal, y el 0,1% espumoso.

CÓRDOBA

Las ventas en el mercado interno en DICIEMBRE 2023 fueron de 676 hl, lo que indica un incremento del 27,8% con respecto al mismo mes del año 2022.

El 99,2% de lo comercializado fue en botellas y el 0,8% en bag in box.

El vino sin mención varietal participó con el 63,5% de las ventas, el vino varietal 32,9%, el espumoso 2,2%, el regional 0,9% y los especiales 0,5%.

SALTA

Las ventas en el mercado interno de Salta en DICIEMBRE 2023 fueron de 9.146 hl, con una caída del 16,8% con respecto al mismo mes del año 2022.

Las ventas en botellas participaron con el 60,6%, las damajuanas con el 25,2% y el tetra brik con el 14,2%.

Respecto al tipo de vino comercializado, se observa que el 64,8% corresponde a vino varietal, el 27,1% a vino sin mención varietal, el 8% a vino regional y el 0,1% vino espumoso.

NEUQUÉN

Las ventas en el mercado interno de Neuquén en DICIEMBRE 2023 fueron de 2.579 hl, un 35,8% menores a las ocurridas en igual período del año anterior.

El 100% de lo comercializado corresponde a botellas.

El 53,1% del volumen fue vino sin mención varietal, el 33% vino varietal y el 13,9% vino espumoso.

RÍO NEGRO

Las ventas en el mercado interno de esta provincia en DICIEMBRE 2023 fueron de 1.170 hl, lo que revela una disminución del 16,1% respecto al mismo mes del año 2022.

Las ventas en botellas representaron el 66,3% del total, las damajuanas el 31,5% y 2,2% otros vinos.

El 69,6% del volumen vendido corresponde a vino varietal, el 27,8% a vino sin mención varietal y 2,6% vino espumoso.

CATAMARCA

El volumen comercializado en el mercado interno fue de 130 hl lo que representó una disminución del 17,6% con respecto a DICIEMBRE del año 2022.

El 57,6% del total de ventas corresponde a botellas, el 40,9% a damajuanas y el 1,5% a otros envases.

El 70,4% del total comercializado en el mercado interno fue vino varietal y el 29,6% vino regional.

OTRAS PROVINCIAS

Las provincias de Buenos Aires, La Pampa, Tucumán, Entre Ríos, Jujuy, Chubut y San Luis comercializaron un total de 1.269 hl en el mercado interno, un 6,1% menor que en el mismo mes del año anterior.

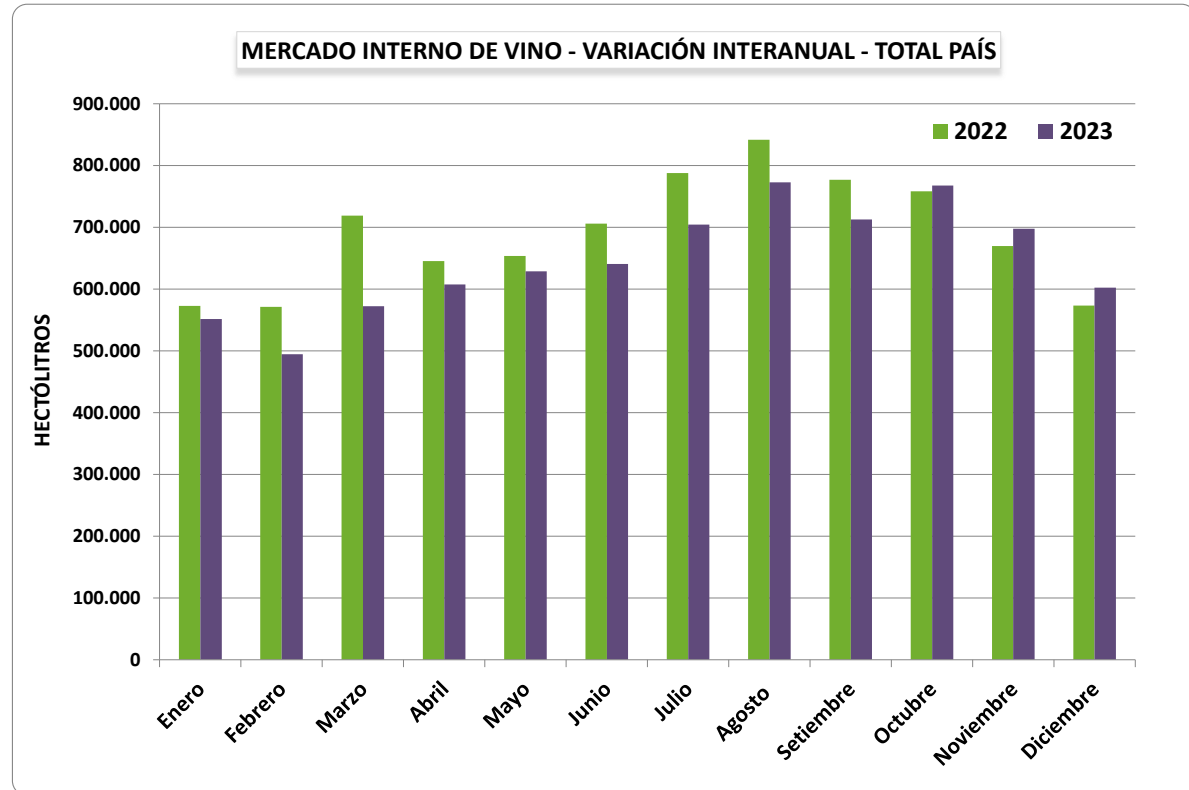
El 77,7% correspondió a botellas, el 22,1% damajuanas y el 0,2% a lata.

El 58,4% del volumen comercializado correspondió a vino sin mención varietal, el 38,9% a vino varietal, el 2,5% espumoso y el 0,1% regional.

2. CUADROS Y GRÁFICOS MERCADO INTERNO DICIEMBRE 2023

MERCADO INTERNO DE VINO POR MES - VARIACIÓN INTERANUAL 2022-2023 - En hectólitros - Datos Provisorios

MESES	TOTAL PAIS		
	2022	2023	Var. % 23/22
Total 12 meses	8.276.098	7.752.601	-6,3
Promedio mensual	689.675	646.050	-6,3
Enero	572.664	551.471	-3,7
Febrero	571.428	494.455	-13,5
Marzo	719.073	572.269	-20,4
Abril	645.189	607.348	-5,9
Mayo	653.838	628.854	-3,8
Junio	706.138	640.703	-9,3
Julio	787.803	704.555	-10,6
Agosto	841.569	772.666	-8,2
Setiembre	776.860	712.689	-8,3
Octubre	758.340	767.846	1,3
Noviembre	669.842	697.602	4,1
Diciembre	573.354	602.144	5,0
TOTAL ANUAL	8.276.098	7.752.601	-6,3



MERCADO INTERNO DE VINO POR MES POR PROVINCIAS - VARIACIÓN INTERANUAL 2022-2023 - En hectólitros - Datos Provisorios

MESES	MENDOZA			SAN JUAN			LA RIOJA			SALTA			NEUQUÉN			CÓRDOBA			RIO NEGRO			CATAMARCA		
	2022	2023	Var. % 23/22	2022	2023	Var. % 23/22	2022	2023	Var. % 23/22	2022	2023	Var. % 23/22	2022	2023	Var. % 23/22	2022	2023	Var. % 23/22	2022	2023	Var. % 23/22	2022	2023	Var. % 23/22
Total 12 meses	6.777.051	6.451.133	-4,8	1.078.614	906.430	-16,0	169.205	169.685	0,3	156.361	139.933	-10,5	48.405	45.682	-5,6	8.457	6.923	-18,1	16.262	13.794	-15,2	5.952	2.586	-56,6
Promedio mensual	564.754	537.594	-4,8	89.884	75.536	-16,0	14.100	14.140	0,3	13.030	11.661	-10,5	4.034	3.807	-5,6	705	577	-18,1	1.355	1.150	-15,2	496	215	-56,6
Enero	472.454	467.390	-1,1	71.714	55.500	-22,6	13.300	14.287	7,4	9.223	7.697	-16,6	2.503	3.622	44,7	628	587	-6,5	1.057	1.085	2,7	507	131	-74,2
Febrero	467.974	419.860	-10,3	79.507	48.331	-39,2	10.145	11.806	16,4	8.588	8.938	4,1	1.994	2.853	43,1	633	588	-7,2	1.067	943	-11,6	305	31	-89,9
Marzo	572.573	476.454	-16,8	108.992	64.252	-41,0	15.705	14.284	-9,0	12.960	11.579	-10,7	3.790	3.066	-19,1	733	315	-57,0	1.691	1.035	-38,8	649	82	-87,3
Abril	526.286	466.089	-11,4	88.366	107.342	21,5	11.195	16.878	50,8	11.765	10.586	-10,0	4.285	3.373	-21,3	845	756	-10,5	1.404	1.196	-14,8	287	223	-22,5
Mayo	544.578	526.125	-3,4	80.855	73.316	-9,3	9.984	12.967	29,9	11.705	10.043	-14,2	3.761	3.474	-7,6	652	565	-13,3	1.072	1.039	-3,1	417	220	-47,2
Junio	579.955	521.239	-10,1	96.151	83.156	-13,5	13.228	20.035	51,5	9.426	8.895	-5,6	3.661	3.894	6,4	825	444	-46,2	1.396	1.147	-17,8	678	134	-80,3
Julio	638.763	573.520	-10,2	104.787	96.105	-8,3	20.772	11.665	-43,8	14.859	16.221	9,2	4.408	3.825	-13,2	777	460	-40,8	1.309	1.172	-10,5	715	298	-58,3
Agosto	702.150	651.787	-7,2	100.908	82.366	-18,4	13.636	15.379	12,8	15.983	14.655	-8,3	4.799	4.449	-7,3	735	700	-4,7	1.514	1.404	-7,3	574	474	-17,5
Setiembre	628.020	599.185	-4,6	105.290	76.210	-27,6	16.149	14.900	-7,7	17.043	14.201	-16,7	5.238	4.190	-20,0	852	768	-9,9	1.344	993	-26,1	717	465	-35,1
Octubre	636.597	653.034	2,6	82.083	78.807	-4,0	14.021	10.081	-28,1	15.836	16.196	2,3	5.694	5.578	-2,0	614	604	-1,6	1.562	1.325	-15,2	536	154	-71,2
Noviembre	548.628	593.022	8,1	77.278	69.890	-9,6	17.908	14.810	-17,3	17.986	11.776	-34,5	4.259	4.779	12,2	634	460	-27,5	1.451	1.284	-11,5	409	243	-40,5
Diciembre	459.072	503.425	11,1	82.684	71.155	-14,3	13.163	12.593	-4,3	10.988	9.146	-16,8	4.014	2.579	-34,3	529	676	27,4	1.394	1.170	-16,1	158	130	-17,7
TOTAL ANUAL	6.777.051	6.451.133	-4,8	1.078.614	906.430	-16,0	169.205	169.685	0,3	156.361	139.933	-10,5	48.405	45.682	-5,6	8.457	6.923	-18,1	16.262	13.794	-15,2	5.952	2.586	-56,6

MESES	BUENOS AIRES			TUCUMÁN			LA PAMPA			SAN LUIS			ENTRE RIOS			JUJUY			CHUBUT			MISIONES		
	2022	2023	Var. % 23/22	2022	2023	Var. % 23/22	2022	2023	Var. % 23/22	2022	2023	Var. % 23/22	2022	2023	Var. % 23/22	2022	2023	Var. % 23/22	2022	2023	Var. % 23/22	2022	2023	Var. % 23/22
Total 12 meses	9.733	10.588	8,8	2.261	1.044	-53,8	1.504	1.545	2,7	927	1.310	41,3	899	736	-18,2	392	1.073	173,5	74	141	90,9	-	-	-
Promedio mensual	811	882	8,8	188	87	-53,8	125	129	2,7	77	109	41,3	75	61	-18,2	33	89	173,5	6	12	90,9	-	-	-
Enero	829	650	-21,6	84	66	-21,6	71	64	-10,5	67	44	-34,5	152	112	-26,3	69	218	217,9	7	20	194	-	-	-
Febrero	776	842	8,4	174	65	-62,4	156	56	-64,1	4	51	1.169	91	56	-38,9	7	27	263,0	6	9	34	-	-	-
Marzo	1.300	618	-52,4	374	56	-85,1	223	234	4,8	9	159	1.752	52	72	38,1	20	32	56,4	3	30	956,1	-	-	-
Abril	287	572	99,5	129	33	-74,5	82	103	25,2	116	75	-36	92	63	-31,7	44	52	18,3	5	6	18,0	-	-	-
Mayo	412	797	93,4	23	156	577,9	180	67	-62,7	113	26	-77	51	32	-36,8	29	20	-30,9	5	6	8,9	-	-	-
Junio	568	1.291	127,5	33	202	507,4	31	11	-65,1	118	150	27	35	63	77,1	27	37	39,8	6	5	-13,2	-	-	-
Julio	861	871	1,2	217	43	-80,0	77	89	15,8	88	155	77	148	94	-36,4	16	35	116,8	9	1	-90,5	-	-	-
Agosto	727	932	28,1	290	208	-28,3	126	74	-41,2	80	80	1	27	53	96,6	20	94	376,0	1	11	951,0	-	-	-
Setiembre	996	1.186	19,1	736	77	-89,6	185	183	-1,2	164	135	-18	69	60	-12,3	47	96	105,0	10	40	306,0	-	-	-
Octubre	1.014	1.406	38,7	50	11	-78,5	177	228	29,1	77	310	300	56	41	-26,5	18	63	250,0	6	9	43,7	-	-	-
Noviembre	958	710	-25,8	90	44	-51,1	37	149	297,9	74	87	18	48	57	18,2	68	286	318,5	13	4	-70,6	-	-	-
Diciembre	1.005	713	-29,1	62	83	33,9	158	287	81,0	17	38	123,5	79	34	-34,3	27	112	307,0	3	2	-44,3	-	-	-
TOTAL ANUAL	9.733	10.588	8,8	2.261	1.044	-53,8	1.504	1.545	2,7	927	1.310	41,3	899	736	-18,2	392	1.073	173,5	74	141	90,9	-	-	-

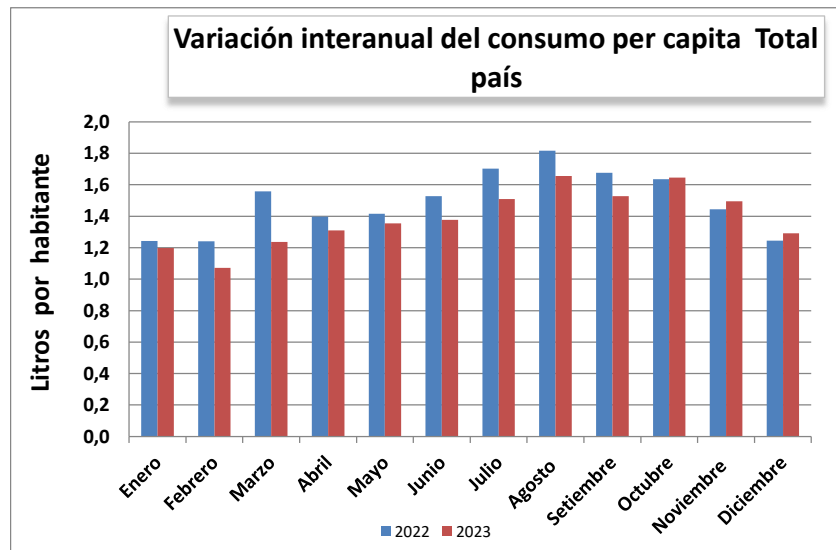
CONSUMO ESTIMADO PER CAPITA - COMPARATIVO MENSUAL - AÑO 2023

MESES	Estimación con Población Total (litros)		
	2022	2023	Var. % 23/22
Total 12 meses	17,90	16,67	-6,9
Promedio mensual	1,49	1,39	-6,9
Enero	1,24	1,20	-3,7
Febrero	1,24	1,07	-13,6
Marzo	1,56	1,24	-20,6
Abril	1,40	1,31	-6,2
Mayo	1,42	1,35	-4,3
Junio	1,53	1,38	-9,9
Julio	1,70	1,51	-11,3
Agosto	1,82	1,66	-8,9
Setiembre	1,68	1,53	-8,9
Octubre	1,64	1,65	0,6
Noviembre	1,44	1,50	3,6
Diciembre	1,25	1,29	3,6

Evolución anual 2005 al 2022

AÑOS	Consumo anual (litros per cápita)
2005	29,2
2006	29,2
2007	29,1
2008	27,8
2009	26,7
2010	24,9
2011	25,0
2012	25,1
2013	25,6
2014	23,3
2015	23,8
2016	21,6
2017	20,2
2018	18,9
2019	19,7
2020	20,8
2021	18,3
2022	18,0

Estimado con población total



MERCADO INTERNO DE VINOS POR TIPO DE VINO Y COLOR
TOTAL PAÍS - En hectólitros
COMPARATIVO MENSUAL 2022-2023 - Datos Provisorios

Mes	SIN MENCION VARIETAL									VARIETAL								
	BLANCO			COLOR			TOTAL			BLANCO			COLOR			TOTAL		
	2022	2023	Var% 23/22	2022	2023	Var% 23/22	2022	2023	Var% 23/22	2022	2023	Var% 23/22	2022	2023	Var% 23/22	2022	2023	Var% 23/22
Enero	140.619	123.834	-11,9	248.987	262.975	5,6	389.606	386.809	-0,7	25.011	20.261	-19,0	138.683	123.621	-10,9	163.694	143.882	-12,1
Febrero	141.356	110.798	-21,6	230.270	228.610	-0,7	371.627	339.408	-8,7	22.071	18.831	-14,7	151.761	119.731	-21,1	173.832	138.562	-20,3
Marzo	162.467	127.388	-21,6	315.675	253.437	-19,7	478.142	380.825	-20,4	35.965	19.797	-45,0	177.372	148.824	-16,1	213.337	168.621	-21,0
Abril	142.269	158.848	11,7	259.738	255.360	-1,7	402.008	414.209	3,0	27.067	23.863	-11,8	186.204	145.111	-22,1	213.270	168.974	-20,8
Mayo	134.107	143.311	6,9	270.608	246.257	-9,0	404.716	389.567	-3,7	27.745	27.757	0,04	187.155	177.876	-5,0	214.900	205.633	-4,3
Junio	104.884	89.083	-15,1	300.466	340.253	13,2	405.351	429.336	5,9	30.617	25.719	-16,0	234.932	153.909	-34,5	265.549	179.627	-32,4
Julio	128.559	91.979	-28,5	373.613	381.672	2,2	502.172	473.652	-5,7	38.609	32.734	-15,2	212.816	166.744	-21,6	251.425	199.478	-20,7
Agosto	131.865	103.076	-21,8	372.024	386.502	3,9	503.889	489.578	-2,8	45.041	30.757	-31,7	238.138	206.449	-13,3	283.179	237.206	-16,2
Septiembre	119.236	118.432	-0,7	336.165	322.828	-4,0	455.401	441.261	-3,1	52.916	38.447	-27,3	212.292	187.494	-11,7	265.208	225.941	-14,8
Octubre	127.128	158.829	24,9	344.660	336.412	-2,4	471.788	495.241	5,0	33.077	23.781	-28,1	203.963	195.052	-4,4	237.040	218.833	-7,7
Noviembre	78.665	139.250	77,0	303.462	291.011	-4,1	382.127	430.260	12,6	36.797	25.214	-31,5	204.539	193.379	-5,5	241.336	218.593	-9,4
Diciembre	140.072	130.292	-7,0	241.888	275.994	14,1	381.960	406.287	6,4	25.051	27.596	10,2	132.703	139.328	5,0	157.754	166.924	5,8
Total a Dic.	1.551.229	1.495.121	-3,6	3.597.557	3.581.311	-0,5	5.148.786	5.076.433	-1,4	399.966	314.758	-21,3	2.280.558	1.957.518	-14,2	2.680.524	2.272.275	-15,2

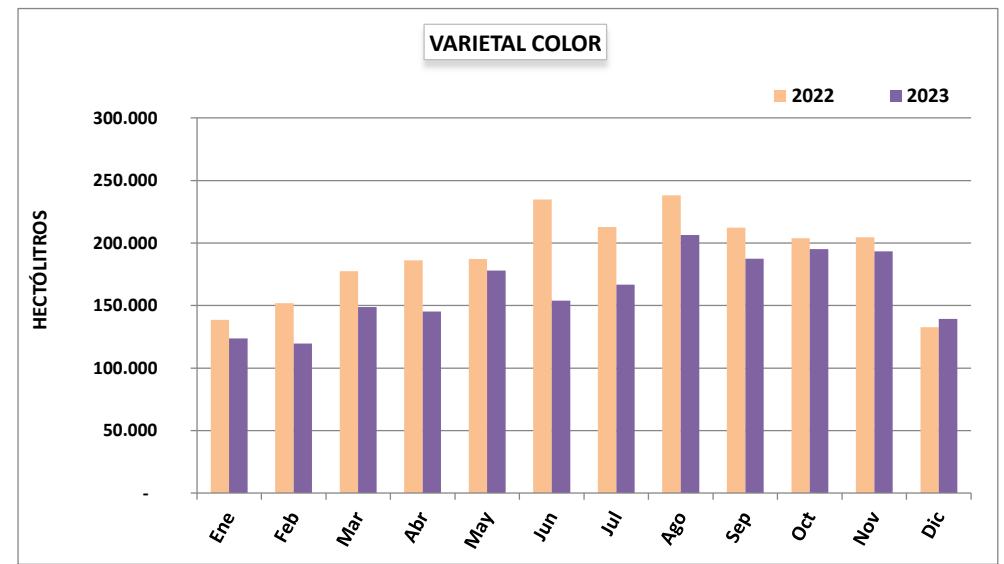
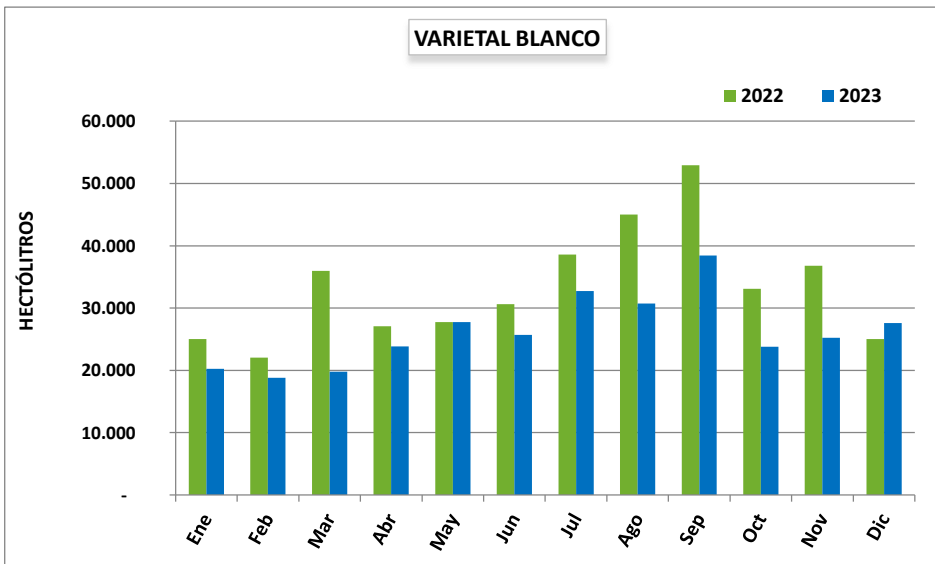
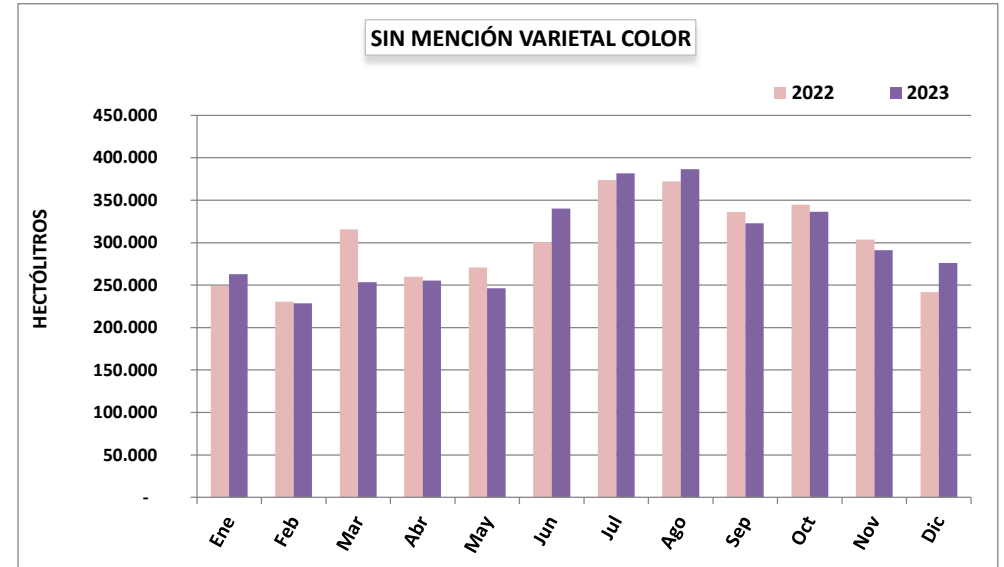
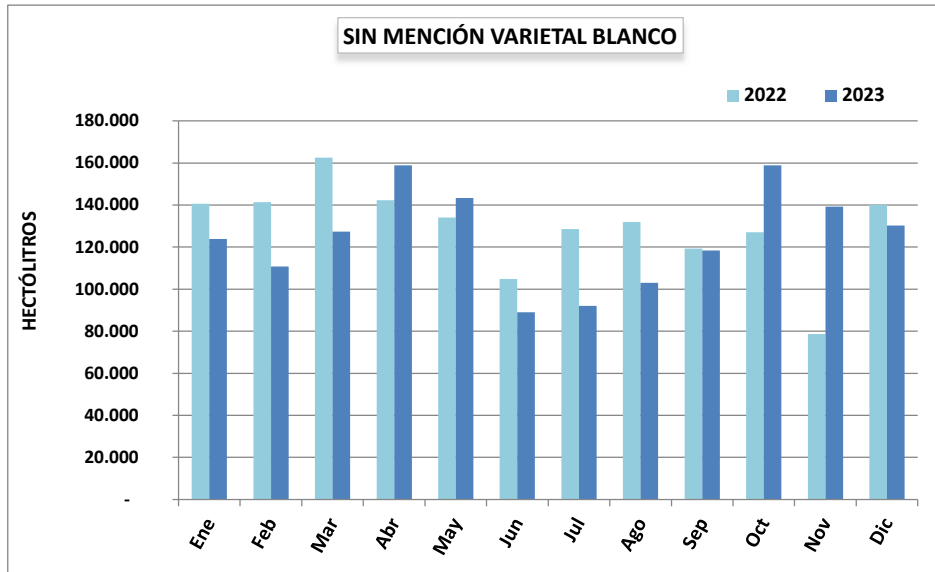
Mes	OTROS VINOS*									TOTAL POR COLOR**								
	BLANCO			COLOR			TOTAL			BLANCO			COLOR			TOTAL		
	2022	2023	Var% 23/22	2022	2023	Var% 23/22	2022	2023	Var% 23/22	2022	2023	Var% 23/22	2022	2023	Var% 23/22	2022	2023	Var% 23/22
Enero	15.901	17.374	9,3	3.463	3.406	-1,6	19.364	20.780	7,3	181.531	161.469	-11,1	391.133	390.002	-0,3	572.664	551.471	-3,7
Febrero	20.874	13.833	-33,7	4.983	2.116	-57,5	25.857	15.949	-38,3	184.302	143.462	-22,2	387.014	350.458	-9,4	571.316	493.919	-13,5
Marzo	22.856	19.324	-15,5	4.738	2.898	-38,8	27.594	22.222	-19,5	221.288	166.509	-24,8	497.785	405.159	-18,6	719.073	571.668	-20,5
Abril	24.747	18.359	-25,8	5.164	5.806	12,4	29.911	24.163	-19,2	194.083	201.071	3,6	451.106	406.277	-9,9	645.189	607.348	-5,9
Mayo	28.586	28.153	-1,5	5.636	5.500	-2,4	34.222	33.654	-1,7	190.438	199.221	4,6	463.400	429.633	-7,3	653.838	628.854	-3,8
Junio	27.816	25.687	-7,7	6.846	5.365	-21,6	34.662	31.052	-10,4	163.317	140.488	-14,0	542.244	499.527	-7,9	705.561	640.016	-9,3
Julio	24.231	23.464	-3,2	6.203	6.592	6,3	30.435	30.056	-1,2	191.399	148.177	-22,6	592.633	555.008	-6,3	784.032	703.185	-10,3
Agosto	44.662	36.231	-18,9	9.370	8.121	-13,3	54.033	44.352	-17,9	221.569	170.064	-23,2	619.532	601.072	-3,0	841.101	771.136	-8,3
Septiembre	45.849	37.339	-18,6	8.670	8.148	-6,0	54.520	45.487	-16,6	218.001	194.219	-10,9	557.127	518.470	-6,9	775.128	712.689	-8,1
Octubre	40.323	42.069	4,3	8.557	10.125	18,3	48.880	52.194	6,8	200.527	224.680	12,0	557.180	541.588	-2,8	757.708	766.269	1,1
Noviembre	35.664	38.063	6,7	9.031	8.645	-4,3	44.695	46.708	4,5	151.126	202.527	34,0	517.032	493.034	-4,6	668.158	695.562	4,1
Diciembre	27.307	23.968	-12,2	5.704	4.966	-12,9	33.011	28.934	-12,4	192.430	181.857	-5,5	380.295	420.288	10,5	572.726	602.144	5,1
Total a Dic.	358.816	323.864	-9,7	78.366	71.688	-8,5	437.182	395.550	-9,5	2.310.011	2.133.743	-7,6	5.956.482	5.610.517	-5,8	8.266.493	7.744.260	-6,3

* OTROS VINOS: incluye vinos espumosos, especiales, frisantes, gasificados, cóctel de vino y vino ritual. No incluye espumosos frutados con pulpas sin determinar color

** TOTAL POR COLOR: no incluye vinos "sin determinar color"

MERCADO INTERNO DE VINOS POR TIPO DE VINO Y COLOR - TOTAL PAÍS

COMPARATIVO MENSUAL 2022-2023 - Datos Provisorios



MERCADO INTERNO DE VINOS POR TIPO DE VINO Y COLOR
MENDOZA - En hectólitros
COMPARATIVO MENSUAL 2022-2023 - Datos Provisorios

MES	SIN MENCION VARIETAL									VARIETAL								
	BLANCO			COLOR			TOTAL			BLANCO			COLOR			TOTAL		
	2022	2023	Var% 23/22	2022	2023	Var% 23/22	2022	2023	Var% 23/22	2022	2023	Var% 23/22	2022	2023	Var% 23/22	2022	2023	Var% 23/22
Enero	109.944	98.620	-10,3	205.885	224.642	9,1	315.829	323.262	2,4	22.365	17.265	-22,8	115.412	106.776	-7,5	137.777	124.041	-10,0
Febrero	109.485	89.559	-18,2	182.151	197.776	8,6	291.635	287.335	-1,5	17.649	14.625	-17,1	133.908	101.898	-23,9	151.557	116.523	-23,1
Marzo	129.247	91.363	-29,3	240.452	221.507	-7,9	369.699	312.870	-15,4	27.265	16.464	-39,6	148.497	124.656	-16,1	175.763	141.120	-19,7
Abril	112.751	96.020	-14,8	205.786	204.639	-0,6	318.537	300.659	-5,6	21.295	18.120	-14,9	157.324	123.667	-21,4	178.619	141.787	-20,6
Mayo	108.642	119.473	10,0	223.924	203.534	-9,1	332.565	323.008	-2,9	18.865	23.085	22,4	159.740	146.673	-8,2	178.604	169.758	-5,0
Junio	80.402	76.779	-4,5	238.290	268.442	12,7	318.692	345.221	8,3	26.021	20.662	-20,6	200.546	124.762	-37,8	226.567	145.423	-35,8
Julio	93.956	68.222	-27,4	301.178	311.359	3,4	395.135	379.581	-3,9	32.283	23.199	-28,1	178.001	139.846	-21,4	210.285	163.045	-22,5
Agosto	107.139	89.333	-16,6	309.552	324.143	4,7	416.691	413.476	-0,8	34.319	24.135	-29,7	198.722	169.160	-14,9	233.042	193.295	-17,1
Septiembre	84.406	91.484	8,4	273.848	275.935	0,8	358.254	367.419	2,6	41.380	30.093	-27,3	174.338	157.226	-9,8	215.719	187.318	-13,2
Octubre	102.114	137.396	34,6	293.338	281.411	-4,1	395.452	418.807	5,9	22.802	16.679	-26,9	170.834	165.981	-2,8	193.636	182.660	-5,7
Noviembre	59.501	114.821	93,0	248.105	247.991	-0,0	307.606	362.812	17,9	25.803	18.599	-27,9	170.194	164.397	-3,4	195.997	182.996	-6,6
Diciembre	111.550	103.730	-7,0	186.112	226.350	21,6	297.662		-100,0	18.104	22.585	24,8	111.228	122.501	10,1	129.333	145.086	12,2
Total a Dic.	1.209.137	1.176.801	-2,7	2.908.620	2.987.728	2,7	4.117.757	3.834.449	-6,9	308.153	245.510	-20,3	1.918.745	1.647.543	-14,1	2.226.898	1.893.053	-15,0

Mes	OTROS VINOS*									TOTAL POR COLOR**								
	BLANCO			COLOR			TOTAL			BLANCO			COLOR			TOTAL		
	2022	2023	Var% 23/22	2022	2023	Var% 23/22	2022	2023	Var% 23/22	2022	2023	Var% 23/22	2022	2023	Var% 23/22	2022	2023	Var% 23/22
Enero	15.427	16.915	9,6	3.421	3.172	-7,3	18.848	20.087	6,6	147.736	132.800	-10,1	324.718	334.590	3,0	472.454	467.390	-1,1
Febrero	19.973	13.640	-31,7	4.697	1.826	-61,1	24.670	15.466	-37,3	147.107	117.825	-19,9	320.755	301.500	-6,0	467.862	419.325	-10,4
Marzo	22.550	19.158	-15,0	4.562	2.706	-40,7	27.111	21.864	-19,4	179.062	126.985	-29,1	393.511	348.869	-11,3	572.573	475.854	-16,9
Abril	24.380	18.011	-26,1	4.749	5.632	18,6	29.130	23.643	-18,8	158.427	132.151	-16,6	367.860	333.938	-9,2	526.286	466.089	-11,4
Mayo	27.860	27.943	0,3	5.548	5.416	-2,4	33.408	33.359	-0,1	155.367	170.502	9,7	389.211	355.624	-8,6	544.578	526.125	-3,4
Junio	27.318	24.909	-8,8	6.802	4.999	-26,5	34.120	29.908	-12,3	133.741	122.350	-8,5	445.638	398.202	-10,6	579.378	520.552	-10,2
Julio	23.517	23.127	-1,7	6.055	6.399	5,7	29.572	29.526	-0,2	149.756	114.547	-23,5	485.235	457.604	-5,7	634.991	572.151	-9,9
Agosto	43.281	35.508	-18,0	8.668	7.979	-8,0	51.949	43.487	-16,3	184.739	148.976	-19,4	516.942	501.282	-3,0	701.682	650.258	-7,3
Septiembre	43.919	36.450	-17,0	8.397	7.999	-4,7	52.315	44.449	-15,0	169.706	158.026	-6,9	456.583	441.159	-3,4	626.288	599.185	-4,3
Octubre	38.698	40.234	4,0	8.179	9.756	19,3	46.877	49.989	6,6	163.613	194.309	18,8	472.352	457.148	-3,2	635.965	651.456	2,4
Noviembre	34.563	36.929	6,8	8.778	8.245	-6,1	43.341	45.174	4,2	119.867	170.349	42,1	427.077	420.633	-1,5	546.944	590.982	8,1
Diciembre	25.957	23.469	-9,6	5.492	4.790	-12,8	31.449	28.259	-10,1	155.611	149.784	-3,7	302.832	353.641	16,8	458.443	503.425	9,8
Total a Dic.	347.442	316.293	-9,0	75.348	68.917	-8,5	422.790	385.210	-8,9	1.864.732	1.738.604	-6,8	4.902.714	4.704.188	-4,0	6.767.445	6.442.792	-4,8

* OTROS VINOS: incluye vinos espumosos, especiales, frisantes, gasificados, cóctel de vino y vino riuial. No incluye espumosos frutados con pulpas sin determinar color

** TOTAL POR COLOR: no incluye vinos "sin determinar color"

MERCADO INTERNO DE VINOS POR TIPO DE VINO Y COLOR
SAN JUAN - En hectólitros
COMPARATIVO MENSUAL 2022-2023 - Datos Provisorios

Mes	SIN MENCION VARIETAL									VARIETAL								
	BLANCO			COLOR			TOTAL			BLANCO			COLOR			TOTAL		
	2022	2023	Var% 23/22	2022	2023	Var% 23/22	2022	2023	Var% 23/22	2022	2023	Var% 23/22	2022	2023	Var% 23/22	2022	2023	Var% 23/22
Enero	23.988	19.759	-17,6	32.441	24.434	-24,7	56.429	44.192	-21,7	640	929	45,2	14.229	10.303	-27,6	14.869	11.232	-24,5
Febrero	27.569	17.950	-34,9	37.654	18.183	-51,7	65.223	36.132	-44,6	1.792	1.066	-40,5	11.655	10.766	-7,6	13.447	11.831	-12,0
Marzo	24.251	29.521	21,7	64.631	19.940	-69,1	88.882	49.462	-44,4	2.624	587	-77,6	17.284	14.025	-18,9	19.908	14.612	-26,6
Abril	25.336	55.381	118,6	45.336	38.595	-14,9	70.672	93.976	33,0	2.028	1.922	-5,2	14.979	11.217	-25,1	17.007	13.139	-22,7
Mayo	21.824	19.205	-12,0	39.462	31.527	-20,1	61.286	50.733	-17,2	3.975	1.669	-58,0	15.541	20.764	33,6	19.516	22.433	14,9
Junio	20.237	8.280	-59,1	49.550	52.029	5,0	69.787	60.308	-13,6	2.371	2.241	-5,5	23.841	19.968	-16,2	26.212	22.209	-15,3
Julio	25.525	19.353	-24,2	57.479	58.340	1,5	83.003	77.694	-6,4	1.108	3.048	175,1	20.527	15.028	-26,8	21.635	18.075	-16,5
Agosto	19.527	10.476	-46,4	52.442	46.600	-11,1	71.969	57.076	-20,7	3.036	1.806	-40,5	24.212	23.111	-4,5	27.248	24.917	-8,6
Septiembre	29.383	21.579	-26,6	44.632	33.642	-24,6	74.015	55.221	-25,4	3.802	2.419	-36,4	26.643	18.156	-31,9	30.445	20.575	-32,4
Octubre	22.156	16.593	-25,1	38.582	44.767	16,0	60.738	61.360	1,0	3.821	1.952	-48,9	16.491	14.233	-13,7	20.312	16.185	-20,3
Noviembre	14.208	19.783	39,2	39.439	31.128	-21,1	53.647	50.911	-5,1	3.039	2.139	-29,6	19.948	16.162	-19,0	22.987	18.301	-20,4
Diciembre	21.121	18.900	-10,5	46.540	42.128	-9,5	67.662	61.028	-9,8	2.478	1.171	-52,7	11.690	8.735	-25,3	14.168	9.906	-30,1
Total a Dic.	275.125	256.780	-6,7	548.188	441.312	-19,5	823.313	698.093	-15,2	30.714	20.949	-31,8	217.040	182.467	-15,9	247.754	203.415	-17,9

Mes	OTROS VINOS*									TOTAL POR COLOR**								
	BLANCO			COLOR			TOTAL			BLANCO			COLOR			TOTAL		
	2022	2023	Var% 23/22	2022	2023	Var% 23/22	2022	2023	Var% 23/22	2022	2023	Var% 23/22	2022	2023	Var% 23/22	2022	2023	Var% 23/22
Enero	406	64	-84,3	10	12	11,3	416	75	-81,9	25.034	20.752	-17,1	46.680	34.748	-25,6	71.714	55.500	-22,6
Febrero	576	108	-81,3	261	260	-0,6	837	368	-56,1	29.937	19.123	-36,1	49.571	29.208	-41,1	79.507	48.331	-39,2
Marzo	85	91	7,0	117	88	-25,2	202	178	-11,7	26.960	30.199	12,0	82.032	34.053	-58,5	108.992	64.252	-41,0
Abril	296	113	-61,7	390	114	-70,7	686	227	-66,9	27.660	57.415	107,6	60.706	49.927	-17,8	88.366	107.342	21,5
Mayo	24	75	213,2	29	76	163,7	53	151	186,1	25.823	20.949	-18,9	55.032	52.367	-4,8	80.855	73.316	-9,3
Junio	116	348	199,4	36	290	708,9	152	638	319,3	22.724	10.869	-52,2	73.427	72.287	-1,6	96.151	83.156	-13,5
Julio	124	167	34,4	24	169	598,8	148	335	126,4	26.756	22.568	-15,7	78.030	73.537	-5,8	104.787	96.105	-8,3
Agosto	1.124	310	-72,4	566	64	-88,7	1.691	374	-77,9	23.687	12.592	-46,8	77.220	69.774	-9,6	100.908	82.366	-18,4
Septiembre	773	321	-58,5	56	92	63,6	830	413	-50,2	33.959	24.319	-28,4	71.331	51.890	-27,3	105.290	76.210	-27,6
Octubre	803	984	22,5	230	278	20,7	1.033	1.262	22,1	26.780	19.529	-27,1	55.304	59.277	7,2	82.083	78.807	-4,0
Noviembre	435	443	1,9	209	236	12,6	644	679	5,4	17.682	22.365	26,5	59.596	47.525	-20,3	77.278	69.890	-9,6
Diciembre	757	145	-80,9	97	76	-21,4	854	221	-74,1	24.357	20.216	-17,0	58.327	50.940	-12,7	82.684	71.155	-13,9
Total a Dic.	5.520	3.168	-42,6	2.027	1.754	-13,5	7.547	4.922	-34,8	311.359	280.897	-9,8	767.255	625.533	-18,5	1.078.614	906.430	-16,0

* OTROS VINOS: incluye vinos espumosos, especiales, frisantes, gasificados, cóctel de vino y vino riuial. No incluye espumosos frutados con pulpas sin determinar color

** TOTAL POR COLOR: no incluye vinos "sin determinar color"

MERCADO INTERNO DE VINOS POR TIPO DE VINO Y COLOR
LA RIOJA - En hectólitros
COMPARATIVO MENSUAL 2017-2018 - Datos Provisorios

Mes	SIN MENCION VARIETAL									VARIETAL								
	BLANCO			COLOR			TOTAL			BLANCO			COLOR			TOTAL		
	2022	2023	Var% 23/22	2022	2023	Var% 23/22	2022	2023	Var% 23/22	2022	2023	Var% 23/22	2022	2023	Var% 23/22	2022	2023	Var% 23/22
Enero	2.839	2.901	2,2	7.300	9.857	35,0	10.139	12.757	25,8	432	332	-23,0	2.729	1.197	-56,1	3.160	1.529	-51,6
Febrero	1.692	1.470	-13,1	6.710	8.475	26,3	8.402	9.946	18,4	307	142	-53,8	1.436	1.718	19,7	1.743	1.860	6,7
Marzo	6.335	3.970	-37,3	7.768	7.350	-5,4	14.103	11.320	-19,7	519	788	51,7	1.082	2.176	101,1	1.601	2.964	85,1
Abril	3.094	3.601	16,4	5.444	8.092	48,6	8.539	11.692	36,9	216	1.850	754,9	2.440	3.335	36,7	2.656	5.186	95,2
Mayo	2.277	2.548	11,9	4.347	7.498	72,5	6.624	10.047	51,7	466	350	-25,0	2.893	2.571	-11,1	3.359	2.921	-13,1
Junio	2.400	2.163	-9,9	8.878	14.799	66,7	11.279	16.962	50,4	299	465	55,5	1.650	2.607	58,0	1.949	3.073	57,6
Julio	7.795	2.585	-66,8	10.357	7.097	-31,5	18.152	9.682	-46,7	265	211	-20,2	2.355	1.772	-24,8	2.620	1.983	-24,3
Agosto	3.457	2.253	-34,8	6.279	11.202	78,4	9.736	13.455	38,2	398	233	-41,4	3.502	1.690	-51,7	3.900	1.924	-50,7
Septiembre	2.579	3.123	21,1	11.715	9.269	-20,9	14.294	12.392	-13,3	273	387	41,6	1.582	2.121	34,1	1.855	2.508	35,2
Octubre	1.327	1.174	-11,6	9.431	4.472	-52,6	10.758	5.645	-47,5	543	215	-60,4	2.720	4.220	55,1	3.263	4.435	35,9
Noviembre	2.938	2.787	-5,2	11.573	8.586	-25,8	14.512	11.373	-21,6	279	745	166,7	3.117	2.692	-13,6	3.396	3.437	1,2
Diciembre	5.191	5.939	14,4	5.120	3.118	-39,1	10.311	9.057	-12,2	225	340	50,8	2.626	3.189	21,4	2.852	3.529	23,8
Total a Dic.	41.925	34.513	-17,7	94.923	99.815	5,2	136.848	134.328	-1,8	4.225	6.059	43,4	28.132	29.290	4,1	32.357	35.349	9,2

Mes	OTROS VINOS*									TOTAL POR COLOR**								
	BLANCO			COLOR			TOTAL			BLANCO			COLOR			TOTAL		
	2022	2023	Var% 23/22	2022	2023	Var% 23/22	2022	2023	Var% 23/22	2022	2023	Var% 23/22	2022	2023	Var% 23/22	2022	2023	Var% 23/22
Enero	-	-	-	-	-	-	-	-	-	3.271	3.233	-1	10.029	11.054	10,2	13.300	14.287	7,4
Febrero	-	-	-	-	-	-	-	-	-	1.999	1.612	-19,3	8.146	10.194	25,1	10.145	11.806	16,4
Marzo	-	-	-	-	-	-	-	-	-	6.855	4.757	-30,6	8.850	9.527	7,6	15.705	14.284	-9,0
Abril	-	-	-	-	-	-	-	-	-	3.311	5.451	64,6	7.884	11.427	44,9	11.195	16.878	50,8
Mayo	-	-	-	-	-	-	-	-	-	2.744	2.898	5,6	7.240	10.069	39,1	9.984	12.967	29,9
Junio	-	-	-	-	-	-	-	-	-	2.700	2.628	-2,6	10.528	17.407	65,3	13.228	20.035	51,5
Julio	-	-	-	-	-	-	-	-	-	8.059	2.797	-65,3	12.712	8.868	-30,2	20.772	11.665	-43,8
Agosto	-	-	-	-	-	-	-	-	-	3.855	2.486	-35,5	9.781	12.893	31,8	13.636	15.379	12,8
Septiembre	-	-	-	-	-	-	-	-	-	2.852	3.510	23,1	13.297	11.390	-14,3	16.149	14.900	-7,7
Octubre	-	-	-	-	-	-	-	-	-	1.870	1.389	-25,8	12.151	8.692	-28,5	14.021	10.081	-28,1
Noviembre	-	-	-	-	-	-	-	-	-	3.218	3.532	9,8	14.690	11.278	-23,2	17.908	14.810	-17,3
Diciembre	-	7	-	-	-	-	-	7	-	5.416	6.286	16,1	7.747	6.307	-18,6	13.163	12.593	-4,3
Total a Dic.	-	7	-	-	-	-	-	7	-	46.150	40.579	-12,1	123.055	129.105	4,9	169.205	169.685	0,3

* OTROS VINOS: incluye vinos espumosos, especiales, frisantes, gasificados, cóctel de vino y vino ríal. No incluye espumosos frutados con pulpas sin determinar color

** TOTAL POR COLOR: no incluye vinos "sin determinar color"

MERCADO INTERNO DE VINOS POR TIPO DE VINO Y COLOR
CÓRDOBA - En hectólitros
COMPARATIVO MENSUAL 2022-2023 - Datos Provisorios

Mes	SIN MENCION VARIETAL									VARIETAL								
	BLANCO			COLOR			TOTAL			BLANCO			COLOR			TOTAL		
	2022	2023	Var% 23/22	2022	2023	Var% 23/22	2022	2023	Var% 23/22	2022	2023	Var% 23/22	2022	2023	Var% 23/22	2022	2023	Var% 23/22
Enero	-	43	-	405	434	7,3	405	477	18	36	11	-68,3	175	89	-49,3	211	100	-52,5
Febrero	-	-	-	333	443	32,9	333	443	32,9	59	6	-89,2	141	130	-8,0	200	136	-31,9
Marzo	-	-	-	548	154	-71,9	548	154	-71,9	26	22	-17,0	151	127	-15,8	178	149	-16,0
Abril	-	-	-	632	590	-6,7	632	590	-6,7	94	25	-73,8	118	105	-10,8	211	129	-38,7
Mayo	-	-	-	491	432	-11,9	491	432	-11,9	33	11	-65,9	127	120	-6,0	160	131	-18,3
Junio	-	-	-	663	319	-52,0	663	319	-52,0	18	8	-55,6	143	106	-26,3	161	114	-29,5
Julio	3	-	-	616	291	-52,8	619	291	-53,0	30	62	106,8	115	86	-24,8	145	149	2,5
Agosto	1	-	-	616	511	-17,1	617	511	-17,3	14	25	81,5	93	144	54,8	107	169	58,2
Septiembre	-	-	-	630	631	0,2	630	631	0,2	14	6	-56,5	148	112	-24,2	163	119	-27,1
Octubre	-	65	-	360	326	-9,4	360	391	8,6	96	8	-91,6	147	196	32,9	243	204	-16,2
Noviembre	-	10	-	447	283	-36,6	447	293	-34,3	44	29	-34,6	129	123	-4,7	173	152	-12,3
Diciembre	-	-	-	355	435	22,7	355	435	22,7	31	43	38,6	128	179	40,4	159	222	40,1
Total a Dic.	4	118	3.269,1	6.096	4.850	-20,4	6.100	4.967	-18,6	495	256	-48,2	1.616	1.517	-6,1	2.111	1.774	-16,0

Mes	OTROS VINOS*									TOTAL POR COLOR**								
	BLANCO			COLOR			TOTAL			BLANCO			COLOR			TOTAL		
	2022	2023	Var% 23/22	2022	2023	Var% 23/22	2022	2023	Var% 23/22	2022	2023	Var% 23/22	2022	2023	Var% 23/22	2022	2023	Var% 23/22
Enero	9	8	-13,9	3	2	-45,7	12	9	-22,6	45	62	39	583	525	-10,0	628	587	-6,5
Febrero	86	7	-91,7	14	1	-91,9	100	8	-91,7	144	13	-90,7	489	574	17,5	633	588	-7,2
Marzo	6	11	86,5	1	1	-20,7	7	12	66,2	32	33	1,7	701	283	-59,6	733	315	-57,0
Abril	1	23	1.508	0,2	13	8.288	2	36	2.190	95	48	-50,0	750	708	-5,5	845	756	-10,5
Mayo	1	1	0,9	-	1	-	1	2	80,6	34	12	-63,8	618	553	-10,6	652	565	-13,3
Junio	0	6	1.697	0,1	6	6.267	0,4	11	2.700	18	14	-24,6	807	430	-46,7	825	444	-46,2
Julio	13	19	47,6	-	1	-	13	20	57,4	45	81	78,4	731	379	-48,2	777	460	-40,8
Agosto	11	13	23,8	-	7	-	11	20	87,5	25	38	50,5	709	662	-6,7	735	700	-4,7
Septiembre	47	13	-71,1	13	5	-64,4	60	18	-69,7	61	20	-67,7	791	748	-5,5	852	768	-9,9
Octubre	10	8	-18,1	2	2	16,3	12	10	-12,5	106	81	-23,4	509	524	2,9	614	604	-1,6
Noviembre	13	13	1,1	2	2	14,7	15	15	3,0	57	52	-9,0	578	409	-29,3	634	460	-27,5
Diciembre	13	15	13,6	2	3	78,9	15	19	21,7	44	58	31,0	485	618	27,6	529	676	27,8
Total a Dic.	209	137	-34,5	38	45	18,5	247	182	-26,4	707	511	-27,7	7.750	6.412	-17,3	8.457	6.923	-18,1

* OTROS VINOS: incluye vinos espumosos, especiales, frisantes, gasificados, cóctel de vino y vino ríal. No incluye espumosos frutados con pulpas sin determinar color

** TOTAL POR COLOR: no incluye vinos "sin determinar color"

MERCADO INTERNO DE VINOS POR TIPO DE VINO Y COLOR
SALTA - En hectólitros
COMPARATIVO MENSUAL 2022-2023 - Datos Provisorios

Mes	SIN MENCION VARIETAL									VARIETAL								
	BLANCO			COLOR			TOTAL			BLANCO			COLOR			TOTAL		
	2022	2023	Var% 23/22	2022	2023	Var% 23/22	2022	2023	Var% 23/22	2022	2023	Var% 23/22	2022	2023	Var% 23/22	2022	2023	Var% 23/22
Enero	3.508	2.449	-30,2	1.587	1.450	-8,7	5.095	3.899	-23,5	1.208	1.533	26,9	2.906	2.238	-23,0	4.115	3.771	-8,3
Febrero	2.383	1.615	-32,2	2.208	1.839	-16,7	4.592	3.455	-24,8	1.937	2.891	49,3	2.040	2.563	25,6	3.977	5.454	37,1
Marzo	2.224	2.339	5,2	757	2.419	219,8	2.980	4.758	59,7	4.449	1.628	-63,4	5.530	5.178	-6,4	9.979	6.807	-31,8
Abril	870	3.601	313,8	1.494	2.099	40,5	2.364	5.700	141,1	2.862	1.681	-41,3	6.529	3.203	-50,9	9.391	4.884	-48,0
Mayo	898	1.870	108,2	1.832	1.622	-11,5	2.731	3.492	27,9	4.076	2.358	-42,2	4.894	4.193	-14,3	8.970	6.551	-27,0
Junio	1.212	1.456	20,1	1.944	2.118	9,0	3.156	3.574	13,2	1.663	2.131	28,1	4.604	3.174	-31,1	6.267	5.305	-15,4
Julio	1.060	1.634	54,1	2.617	1.819	-30,5	3.677	3.453	-6,1	4.144	5.892	42,2	7.037	6.865	-2,4	11.181	12.757	14,1
Agosto	1.420	311	-78,1	1.862	2.551	37,0	3.281	2.861	-12,8	6.769	4.163	-38,5	5.933	7.630	28,6	12.702	11.793	-7,2
Septiembre	2.051	1.824	-11,1	2.252	1.931	-14,3	4.303	3.755	-12,7	7.156	5.211	-27,2	5.566	5.229	-6,1	12.722	10.439	-17,9
Octubre	1.238	3.177	156,6	1.448	3.736	158,0	2.687	6.913	157,3	5.457	4.401	-19,3	7.647	4.846	-36,6	13.104	9.247	-29,4
Noviembre	1.678	1.552	-7,5	2.431	2.042	-16,0	4.109	3.595	-12,5	7.078	3.150	-55,5	6.775	5.008	-26,1	13.854	8.158	-41,1
Diciembre	1.791	1.503	-16,1	2.036	1.708	-16,1	3.827	3.211	-16,1	3.906	3.267	-16,4	3.185	2.664	-16,4	7.091	5.931	-16,4
Total a Dic.	20.334	23.331	14,7	22.469	25.334	12,8	42.803	48.666	13,7	50.706	38.306	-24,5	62.646	52.792	-15,7	113.353	91.098	-19,6

Mes	OTROS VINOS*									TOTAL POR COLOR**								
	BLANCO			COLOR			TOTAL			BLANCO			COLOR			TOTAL		
	2022	2023	Var% 23/22	2022	2023	Var% 23/22	2022	2023	Var% 23/22	2022	2023	Var% 23/22	2022	2023	Var% 23/22	2022	2023	Var% 23/22
Enero	13	24	84,5	0,1	2	1.673	13,1	25,9	97,9	4.729	4.006	-15,3	4.494	3.690	-17,9	9.223	7.697	-16,6
Febrero	19	29	50,9	0,1	-	-	19,2	28,8	50,5	4.340	4.536	4,5	4.248	4.402	3,6	8.588	8.938	4,1
Marzo	0	13	4.892,6	0,1	-	-	0,3	13,5	3.985	6.673	3.981	-40,3	6.286	7.598	20,9	12.960	11.579	-10,7
Abril	10	2	-77,6	0,1	-	-	10	-	-	3.742	5.284	41,2	8.023	5.302	-33,9	11.765	10.586	-10,0
Mayo	4	0,1	-97,6	0,9	-	-	5	0,1	-98,0	4.978	4.228	-15,1	6.727	5.815	-13,6	11.705	10.043	-14,2
Junio	3	12	278,8	0,01	4	43.100	3	16	411,8	2.878	3.599	25,0	6.548	5.296	-19,1	9.426	8.895	-5,6
Julio	0,1	0,4	740,0	0,1	11	8.492	0,2	12	6.339	5.205	7.526	44,6	9.654	8.695	-9,9	14.859	16.221	9,2
Agosto	-	0,2	-	0,1	0,1	-64,3	0,1	0,2	71,4	8.189	4.474	-45,4	7.795	10.181	30,6	15.983	14.655	-8,3
Septiembre	16,6	0,3	-98,3	1	6	425,9	18	6	-64,2	9.224	7.035	-23,7	7.819	7.166	-8,4	17.043	14.201	-16,7
Octubre	41	35	-15,0	4	-	-	45	35	-22,6	6.736	7.614	13,0	9.100	8.582	-5,7	15.836	16.196	2,3
Noviembre	17	24	37,4	6,2	-	-	24	23,8	1,0	8.774	4.726	-46,1	9.213	7.050	-23,5	17.986	11.776	-34,5
Diciembre	69	5	-92,8	0,2	0,1	-78,3	69	5	-92,8	5.766	4.775	-17,2	5.222	4.372	-16,3	10.988	9.146	-16,8
Total a Dic.	193	145	-24,8	13	24	80,6	206	167	-19,1	71.234	61.783	-13,3	85.128	78.150	-8,2	156.361	139.933	-10,5

* OTROS VINOS: incluye vinos espumosos, especiales, frisantes, gasificados, cóctel de vino y vino ríal. No incluye espumosos frutados con pulpas sin determinar color

** TOTAL POR COLOR: no incluye vinos "sin determinar color"

MERCADO INTERNO DE VINOS POR TIPO DE VINO Y COLOR
NEUQUÉN - En hectólitros
COMPARATIVO MENSUAL 2022-2023 - Datos Provisorios

Mes	SIN MENCION VARIETAL									VARIETAL								
	BLANCO			COLOR			TOTAL			BLANCO			COLOR			TOTAL		
	2022	2023	Var% 23/22	2022	2023	Var% 23/22	2022	2023	Var% 23/22	2022	2023	Var% 23/22	2022	2023	Var% 23/22	2022	2023	Var% 23/22
Enero	-	-	-	-	1.105	-	-	1.105	-	208	81	-61,3	2.240	1.904	-15,0	2.448	1.985	-18,9
Febrero	-	-	-	-	919	-	-	919	-	233	57	-75,6	1.540	1.802	17,0	1.773	1.859	4,8
Marzo	-	-	-	45	1.377	2.960	45	1.377	2.960	610	140	-77,1	2.999	1.416	-52,8	3.610	1.556	-56,9
Abril	18	80	336,5	470	536	14,0	488	616	26,1	381	175	-53,9	3.371	2.350	-30,3	3.752	2.525	-32,7
Mayo	250	-	-	-	692	-	250	692	176,9	184	82	-55,5	2.585	2.562	-0,9	2.770	2.644	-4,5
Junio	369	20	-	5	1.176	-	374	1.196	-	100	60	-40,1	2.842	2.163	-23,9	2.941	2.223	-24,4
Julio	-	-	-	-	1.705	-	-	1.705	-	613	112	-81,7	3.107	1.847	-40,5	3.720	1.959	-47,3
Agosto	-	-	-	-	411	-	-	411	-	182	190	4,3	4.242	3.413	-19,5	4.424	3.604	-18,5
Septiembre	190	-	-	1.255	39	-96,9	1.445	39	-97,3	41	203	394,5	2.459	3.362	36,7	2.500	3.565	42,6
Octubre	-	-	-	720	-	-	720	-	-	228	424	85,4	3.833	4.273	11,5	4.062	4.697	15,6
Noviembre	-	-	-	-	-	-	-	-	-	331	249	-24,8	3.275	3.747	14,4	3.606	3.995	10,8
Diciembre	208	-	-	376	1.370	-	584	1.370	-	183	45	-75,4	2.683	806	-69,9	2.866	851	-70,3
Total a Dic.	1.035	100	-90,3	2.871	9.330	225,0	3.906	9.430	141,4	3.295	1.817	-44,8	35.176	29.645	-15,7	38.471	31.462	-18,2

Mes	OTROS VINOS*									TOTAL POR COLOR**								
	BLANCO			COLOR			TOTAL			BLANCO			COLOR			TOTAL		
	2022	2023	Var% 23/22	2022	2023	Var% 23/22	2022	2023	Var% 23/22	2022	2023	Var% 23/22	2022	2023	Var% 23/22	2022	2023	Var% 23/22
Enero	27	326	1.097,1	28	206	636,2	55	532	863,8	236	407	72,8	2.268	3.215	41,8	2.503	3.622	44,7
Febrero	211	46	-78,1	10	29	192,9	221	75	-66,0	444	103	-76,8	1.550	2.750	77,4	1.994	2.853	43,1
Marzo	90	30	-66,5	45	103	127,2	135	133	-1,4	700	170	-75,7	3.090	2.897	-6,2	3.790	3.066	-19,1
Abril	22	200	810,9	23	33	41,6	45	233	415,7	421	455	8,2	3.864	2.918	-24,5	4.285	3.373	-21,3
Mayo	683	131	-80,9	58	7	-88,5	742	138	-81,5	1.118	213	-81,0	2.643	3.261	23,4	3.761	3.474	-7,6
Junio	337	409	21,2	8	66	708,4	346	475	37,6	806	489	-39,3	2.855	3.405	19,3	3.661	3.894	6,4
Julio	566	149	-73,8	123	12	-90,4	689	160	-76,7	1.179	261	-77,9	3.229	3.564	10,4	4.408	3.825	-13,2
Agosto	240	363	51,6	135	71	-47,5	375	434	15,9	422	554	31,2	4.377	3.895	-11,0	4.799	4.449	-7,3
Septiembre	1.090	548	-49,8	202	38	-81,0	1.293	586	-54,6	1.321	751	-43,2	3.917	3.439	-12,2	5.238	4.190	-20,0
Octubre	770	792	2,9	142	89	-37,2	912	881	-3,4	998	1.216	21,8	4.695	4.362	-7,1	5.694	5.578	-2,0
Noviembre	619	622	0,4	34	162	382,8	653	784	20,0	950	871	-8,4	3.309	3.908	18,1	4.259	4.779	12,2
Diciembre	459	273	-40,6	105	85	-19,5	565	357	-36,7	850	318	-62,6	3.164	2.261	-28,5	4.014	2.579	-35,8
Total a Dic.	5.115	3.889	-24,0	913	901	-1,4	6.029	4.790	-20,6	9.445	5.806	-38,5	38.960	39.875	2,3	48.405	45.682	-5,6

* OTROS VINOS: incluye vinos espumosos, especiales, frisantes, gasificados, cóctel de vino y vino riuial. No incluye espumosos frutados con pulpas sin determinar color

** TOTAL POR COLOR: no incluye vinos "sin determinar color"

MERCADO INTERNO DE VINOS POR TIPO DE VINO Y COLOR
RÍO NEGRO - En hectólitros
COMPARATIVO MENSUAL 2022-2023 - Datos Provisorios

Mes	SIN MENCION VARIETAL									VARIETAL								
	BLANCO			COLOR			TOTAL			BLANCO			COLOR			TOTAL		
	2022	2023	Var% 23/22	2022	2023	Var% 23/22	2022	2023	Var% 23/22	2022	2023	Var% 23/22	2022	2023	Var% 23/22	2022	2023	Var% 23/22
Enero	163	31	-80,9	447	211	-52,7	609	242	-60,3	24	50	103,2	422	746	77,0	446	796	78,4
Febrero	59	76	29,8	410	253	-38,4	469	329	-29,8	67	23	-66,3	524	588	12,2	592	611	3,2
Marzo	106	75	-29,1	468	257	-45,0	573	332	-42,1	133	68	-48,3	939	634	-32,5	1.072	703	-34,4
Abril	84	119	42,4	307	310	0,8	391	429	9,7	115	78	-32,0	879	682	-22,4	994	760	-23,5
Mayo	59	112	89,8	202	254	25,8	260	366	40,3	110	47	-57,2	702	623	-11,3	812	670	-17,5
Junio	146	78	-46,2	442	239	-45,8	588	318	-45,9	83	125	51,3	686	702	2,3	769	827	7,5
Julio	93	44	-53,1	409	260	-36,5	502	303	-39,5	105	122	15,8	690	745	7,9	795	867	8,9
Agosto	145	161	11,3	443	521	17,7	588	682	16,1	114	108	-5,6	810	612	-24,5	925	720	-22,2
Septiembre	108	78	-27,3	523	253	-51,5	631	332	-47,4	70	65	-7,8	641	595	-7,3	711	659	-7,3
Octubre	131	100	-23,6	522	242	-53,6	653	342	-47,6	65	52	-20,0	844	922	9,3	909	974	7,2
Noviembre	123	85	-30,6	458	412	-10,0	581	497	-14,4	142	142	-0,3	720	627	-12,9	862	769	-10,9
Diciembre	99	41	-59,2	490	285	-41,7	589	326	-44,7	56	32	-42,8	729	782	7,3	785	814	3,7
Total a Dic.	1.314	1.001	-23,8	5.119	3.497	-31,7	6.433	4.498	-30,1	1.085	912	-16,0	8.587	8.258	-3,8	9.672	9.169	-5,2

Mes	OTROS VINOS*									TOTAL POR COLOR**								
	BLANCO			COLOR			TOTAL			BLANCO			COLOR			TOTAL		
	2022	2023	Var% 23/22	2022	2023	Var% 23/22	2022	2023	Var% 23/22	2022	2023	Var% 23/22	2022	2023	Var% 23/22	2022	2023	Var% 23/22
Enero	1	34	3.427,1	-	13	-	1	47	4.806,3	188	115	-39,1	868	971	11,8	1.057	1.085	2,7
Febrero	6	3	-56,6	-	-	-	6	3	-56,6	132	102	-23,2	934	841	-10,0	1.067	943	-11,6
Marzo	34	1	-97,6	12	-	-	46	1	-98,2	272	144	-47,0	1.419	891	-37,2	1.691	1.035	-38,8
Abril	19	1	-93,8	0,4	6	1.423	19	7	-62,8	217	198	-8,7	1.187	998	-15,9	1.404	1.196	-14,8
Mayo	-	3	-	-	-	-	-	3	-	169	162	-3,9	904	877	-3,0	1.072	1.039	-3,1
Junio	40	2	-94,0	-	-	-	40	2	-94,0	268	206	-23,2	1.128	941	-16,6	1.396	1.147	-17,8
Julio	11	2	-84,3	0,5	-	-	11	2	-85,0	209	167	-20,1	1.100	1.004	-8,7	1.309	1.172	-10,5
Agosto	2,0	2	16,4	0,3	0,1	-70,0	2	2	5,2	261	272	4,0	1.253	1.133	-9,6	1.514	1.404	-7,3
Septiembre	2	2	-12,8	-	-	-	2	2	-12,8	180	145	-19,5	1.164	848	-27,1	1.344	993	-26,1
Octubre	0,2	8	3.766,7	-	-	-	0,2	8	3.767	196	160	-18,4	1.366	1.164	-14,7	1.562	1.325	-15,2
Noviembre	6	19	195,9	2	0,1	-	8	19	127	272	246	-9,5	1.179	1.039	-11,9	1.451	1.284	-11,5
Diciembre	18	19	5,4	3	12	-	20	30	49	173	91	-47,2	1.221	1.079	-11,6	1.394	1.170	-16,1
Total a Dic.	139	96	-31,3	18	31	74,6	157	127	-19,3	2.538	2.008	-20,9	13.723	11.786	-14,1	16.262	13.794	-15,2

* OTROS VINOS: incluye vinos espumosos, especiales, frisantes, gasificados, cóctel de vino y vino ríal. No incluye espumosos frutados con pulpas sin determinar color

** TOTAL POR COLOR: no incluye vinos "sin determinar color"

MERCADO INTERNO DE VINOS POR TIPO DE VINO Y COLOR
CATAMARCA - En hectólitros
COMPARATIVO MENSUAL 2022-2023 - Datos Provisorios

Mes	SIN MENCION VARIETAL									VARIETAL								
	BLANCO			COLOR			TOTAL			BLANCO			COLOR			TOTAL		
	2022	2023	Var% 23/22	2022	2023	Var% 23/22	2022	2023	Var% 23/22	2022	2023	Var% 23/22	2022	2023	Var% 23/22	2022	2023	Var% 23/22
Enero	56	1	-98,6	209	55	-73,9	265	55	-79,1	54	16	-70	182	58	-68,1	236	74	-68,5
Febrero	7	4	-50,6	184	-	-	191	4	-98,2	5	5	-1,5	107	23	-79,0	112	27	-75,7
Marzo	51	1	-98,2	251	-	-	301	1	-99,7	43	1	-97,9	304	80	-73,6	347	81	-76,6
Abril	5	-	-	94	3	-97,2	99	3	-97,4	3	5	87,3	185	214	15,8	188	219	16,8
Mayo	-	-	-	130	54	-58,9	130	54	-58,9	7	19	174,7	280	148	-47,2	287	167	-41,9
Junio	-	-	-	222	-	-	222	-	-	27	4	-85,5	429	130	-69,7	456	134	-70,7
Julio	10	-	-	226	62	-72,8	236	62	-73,9	2	17	870,6	476	218	-54,2	478	235	-50,7
Agosto	4	-	-	273	164	-39,8	276	164	-40,6	24	22	-5,5	274	287	4,8	297	309	4,0
Septiembre	4	-	-	279	182	-34,8	283	182	-35,7	49	6	-87,7	383	277	-27,7	433	283	-34,6
Octubre	103	-	-	247	29	-88,3	350	29	-91,8	14	13	-9,9	171	112	-34,4	186	125	-32,5
Noviembre	13	4	-	201	12	-94,2	214	15	-92,8	19	41	113,9	175	187	6,9	194	228	17,3
Diciembre	12	12	-	4	27	513,4	16	39	135,0	17	5	-68,8	125	87	-30,6	142	92	-35,2
Total a Dic.	265	21	-92,1	2.320	586	-74,7	2.585	607	-76,5	264	154	-41,5	3.092	1.821	-41,1	3.355	1.975	-41,1

Mes	OTROS VINOS*									TOTAL POR COLOR**								
	BLANCO			COLOR			TOTAL			BLANCO			COLOR			TOTAL		
	2022	2023	Var% 23/22	2022	2023	Var% 23/22	2022	2023	Var% 23/22	2022	2023	Var% 23/22	2022	2023	Var% 23/22	2022	2023	Var% 23/22
Enero	5	1	-83,3	-	-	-	5	1	-83,3	116	18	-84,5	391	113	-71,2	507	131	-74,2
Febrero	2	0,2	-84,7	-	-	-	2	-	-	13	8	-37,4	291	23	-92,3	305	31	-89,9
Marzo	1	-	-	-	-	-	1	-	-	94	2	-98,1	555	80	-85,5	649	82	-87,3
Abril	0,4	0,7	54,8	-	-	-	0,4	1	54,8	8	6	-32,8	279	217	-22,2	287	223	-22,5
Mayo	0,3	0,3	36,0	-	-	-	0,3	0,3	36,0	7	19	169,8	410	201	-50,9	417	220	-47,2
Junio	1	0,1	-83,1	-	-	-	1	0,1	-	28	4	-85,4	650	130	-80,0	678	134	-80,3
Julio	1	1	91,4	-	-	-	1	1	-	13	19	47,1	702	280	-60,2	715	298	-58,3
Agosto	1	1	-13,3	-	-	-	1	1	-13,3	28	23	-17,9	546	451	-17,4	574	474	-17,5
Septiembre	1	0,2	-83,0	-	-	-	1	0,2	-83,0	54	6	-88,5	663	459	-30,7	717	465	-35,1
Octubre	-	-	-	-	-	-	-	-	-	117	13	-88,9	418	141	-66,2	536	154	-71,2
Noviembre	0,1	-	-	-	-	-	0,1	-	-	32	44	37,4	376	199	-47,2	409	243	-40,5
Diciembre	0,2	-	-	-	-	-	0,2	-	-	29	17	-41,0	129	113	-12,3	158	130	-17,6
Total a Dic.	12	4	-64,6	-	-	-	12	4	-66,7	540	179	-66,8	5.411	2.407	-55,5	5.952	2.586	-56,6

* OTROS VINOS: incluye vinos espumosos, especiales, frisantes, gasificados, cóctel de vino y vino ríal. No incluye espumosos frutados con pulpas sin determinar color

** TOTAL POR COLOR: no incluye vinos "sin determinar color"

MERCADO INTERNO DE VINOS POR TIPO DE VINO Y COLOR
OTRAS PROVINCIAS*** - En hectólitros
COMPARATIVO MENSUAL 2022-2023 - Datos Provisorios

Mes	SIN MENCION VARIETAL									VARIETAL								
	BLANCO			COLOR			TOTAL			BLANCO			COLOR			TOTAL		
	2022	2023	Var% 23/22	2022	2023	Var% 23/22	2022	2023	Var% 23/22	2022	2023	Var% 23/22	2022	2023	Var% 23/22	2022	2023	Var% 23/22
Enero	120	30	-74,7	714	788	10,3	835	818	-2,0	43	44	2,1	388	309	-20,37	431	353	-18,1
Febrero	162	124	-23,9	619	722	16,5	782	845	8,1	22	16	-27,4	409	244	-40,4	431	260	-39,7
Marzo	254	119	-53,1	755	431	-43,0	1.010	550	-45,5	295	99	-66,4	585	531	-9,4	880	629	-28,5
Abril	110	47	-57,4	175	497	184,7	285	545	90,9	74	8	-89,1	378	337	-11,0	452	345	-23,8
Mayo	158	102	-35,4	220	643	191,8	378	745	97,0	28	136	381,3	394	223	-43,3	422	359	-14,9
Junio	119	306	157,0	472	1.132	139,7	592	1.439	143,2	35	23	-34,3	191	298	55,5	226	320	41,8
Julio	117	141	20,6	731	740	1,3	847	881	4,0	58	71	20,9	508	336	-33,8	566	407	-28,1
Agosto	173	542	214,1	558	400	-28,3	731	942	29,0	185	74	-60,3	350	402	14,9	535	475	-11,1
Septiembre	514	344	-33,1	1.031	946	-8,3	1.546	1.290	-16,5	129	57	-55,5	531	417	-21,4	659	474	-28,1
Octubre	59	325	447,1	12	1.429	11.349	72	1.754	2.340	51	37	-26,5	1.274	269	-78,9	1.325	306	-76,9
Noviembre	203	207	1,8	808	557	-31	1.011	764	-24	61	122	99,4	206	436	111,5	267	558	108,7
Diciembre	99	168	70,3	855	573	-33	954	741	-22	50	108	113,9	309	385	24,6	359	493	37,1
Total a Dic.	2.090	2.456	17,5	6.952	8.859	27,4	9.042	11.315	25,1	1.030	794	-23,0	5.524	4.186	-24,2	6.554	4.979	-24,0

Mes	OTROS VINOS*									TOTAL POR COLOR**								
	BLANCO			COLOR			TOTAL			BLANCO			COLOR			TOTAL		
	2022	2023	Var% 23/22	2022	2023	Var% 23/22	2022	2023	Var% 23/22	2022	2023	Var% 23/22	2022	2023	Var% 23/22	2022	2023	Var% 23/22
Enero	13	2	-87,8	0,2	0,3	28,6	13	2	-85,9	176	76	-56,9	1.103	1.097	-0,5	1.279	1.173	-8,3
Febrero	2	0,1	-96,0	1	0,1	-91,5	3	0,2	-95,0	186	139	-25,2	1.029	966	-6,2	1.216	1.105	-9,1
Marzo	91	21	-77,4	0,1	0,3	211,1	91	21	-77,1	640	239	-62,7	1.341	962	-28,3	1.981	1.200	-39,4
Abril	18	7	-59,8	0,5	8	1.463	19	15	-20,5	202	62	-69,1	553	842	52,0	756	904	19,6
Mayo	13	0,1	-98,9	1	0,2	-75,0	14	0,3	-97,8	199	238	19,4	615	866	40,9	814	1.104	35,6
Junio	0,2	0,5	172,2	-	0,3	-	0,2	1	311,1	154	330	114,1	664	1.430	115,5	818	1.760	115,2
Julio	0,4	0,01	-97,4	1	0,4	-46,1	1	0,4	-63,2	176	212	20,5	1.239	1.077	-13,1	1.415	1.289	-8,9
Agosto	5	33	635,6	0,02	0,1	450,0	5	34	634,8	362	649	79,2	908	802	-11,6	1.270	1.451	14,3
Septiembre	0,2	5	2.018,2	1	7	975,8	1	12	1.236	643	406	-36,8	1.563	1.370	-12,3	2.206	1.776	-19,5
Octubre	1	8	1.036,1	0,2	0,5	118,2	1	9	821	111	370	234,6	1.287	1.698	31,9	1.398	2.068	48,0
Noviembre	10	14	37,8	0,1	1	562,5	10	14	42	274	343	24,9	1.014	994	-2,0	1.288	1.337	3,7
Diciembre	34	35	3,7	5	-	-	39	35	-9	183	311	70,0	1.169	957	-18,1	1.352	1.269	-6,1
Total a Dic.	187	125	-33,1	9	17	96,4	196	142	-27,3	3.307	3.375	2,1	12.485	13.061	4,6	15.791	16.436	4,1

* OTROS VINOS: incluye vinos espumosos, especiales, frisantes, gasificados, cóctel de vino y vino riual. No incluye espumosos frutados con pulpas sin determinar color

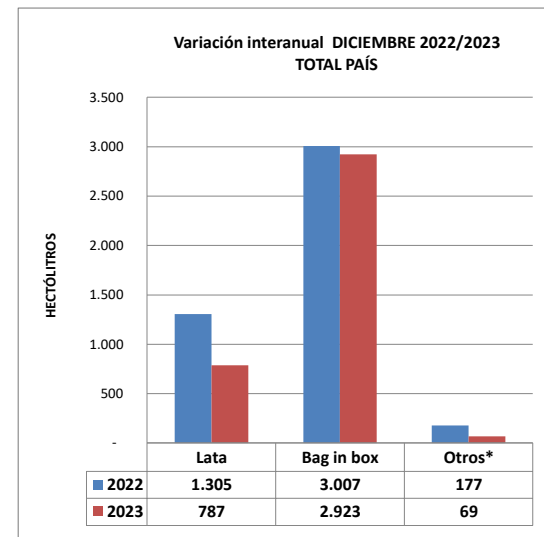
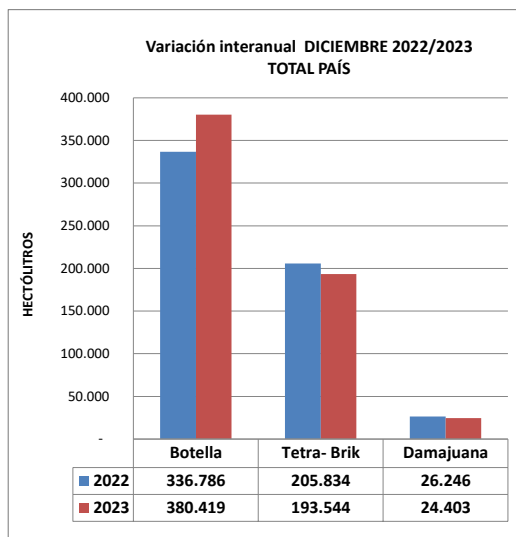
** TOTAL POR COLOR: no incluye vinos "sin determinar color"

*** OTRAS PROVINCIAS: incluye las provincias de Bs As, La Pampa, Tucumán, Jujuy, Entre Ríos y San Luis

MERCADO INTERNO DE VINOS FRACCIONADO POR TIPO DE ENVASE - POR PROVINCIAS

AÑO 2023 MENSUAL - En hectólitros - Datos Provisorios

T O T A L	MESES	FRACCIONADO EN BODEGAS						TOTAL
		Botella	Tetra- Brik	Damajuana	Lata	Bag in box	Otros*	
	Enero	325.804	202.645	20.226	1.675	851	269	551.471
	Febrero	296.631	172.849	21.117	512	3.076	270	494.455
	Marzo	333.848	212.372	20.109	884	4.939	117	572.269
	Abril	340.625	242.319	19.479	1.680	3.210	35	607.348
	Mayo	389.718	205.422	29.651	17	3.809	237	628.854
	Junio	390.118	215.495	34.078	235	675	102	640.703
	Julio	418.188	264.593	19.280	1.399	1.026	70	704.555
	Agosto	499.900	241.894	25.819	1.448	3.536	70	772.666
	Septiembre	464.515	224.306	18.692	2.034	2.901	240	712.689
	Octubre	508.370	236.990	19.725	759	1.855	147	767.846
	Noviembre	458.244	216.104	21.031	1.829	277	117	697.602
	Diciembre	380.419	193.544	24.403	787	2.923	69	602.144
	TOTAL	4.806.379	2.628.534	273.610	13.260	29.077	1.741	7.752.601



M E N D O Z A	MESES	FRACCIONADO EN BODEGAS						TOTAL
		Botellas	Tetra- Brik	Damajuanas	Lata	Bag in box	Otros*	
	Enero	303.424	145.266	16.731	1.658	53	258	467.390
	Febrero	273.501	127.963	17.521	506	118	250	419.860
	Marzo	307.928	151.277	16.156	860	116	117	476.454
	Abril	308.414	140.356	15.537	1.669	81	32	466.089
	Mayo	355.906	153.568	16.240	-	193	217	526.125
	Junio	354.449	152.744	13.737	201	47	62	521.239
	Julio	371.961	184.895	15.024	1.379	222	40	573.520
	Agosto	457.581	170.679	20.735	1.434	1.306	53	651.787
	Septiembre	422.198	160.117	14.144	2.023	466	239	599.185
	Octubre	462.564	174.378	14.811	759	376	146	653.034
	Noviembre	413.788	160.450	16.771	1.822	80	112	593.022
	Diciembre	350.969	134.696	16.487	785	448	41	503.425
	TOTAL	4.382.683	1.856.389	193.895	13.095	3.504	1.567	6.451.133

S A N J U A N	MESES	FRACCIONADO EN BODEGAS						TOTAL
		Botellas	Tetra- Brik	Damajuanas	Lata	Bag in box	Otros*	
	Enero	11.124	42.497	1.084	-	794	-	55.500
	Febrero	10.579	33.915	865	-	2.955	18	48.331
	Marzo	10.887	47.488	1.079	-	4.798	-	64.252
	Abril	11.553	91.510	1.153	-	3.126	-	107.342
	Mayo	18.556	50.209	921	-	3.611	20	73.316
	Junio	19.854	61.704	933	-	625	40	83.156
	Julio	23.598	70.294	1.415	-	797	-	96.105
	Agosto	20.905	57.900	1.329	-	2.222	10	82.366
	Septiembre	19.133	53.237	1.415	-	2.425	-	76.210
	Octubre	23.119	52.801	1.410	-	1.477	-	78.807
	Noviembre	21.120	47.293	1.282	-	195	-	69.890
	Diciembre	14.628	51.838	2.220	-	2.470	-	71.155
	TOTAL	205.057	660.686	15.105	-	25.494	88	906.430

(*) Incluye: Bidón, Sachet y Acero Inoxidable.

MERCADO INTERNO DE VINOS FRACCIONADO POR TIPO DE ENVASE - POR PROVINCIAS
AÑO 2023 MENSUAL - En hectólitros - Datos Provisorios

	MESES	FRACCIONADO EN BODEGAS						TOTAL
		Botellas	Tetra- Brik	Damajuanas	Lata	Bag in box	Otros*	
L A R I O J A	Enero	1.554	12.582	151	-	-	-	14.287
	Febrero	1.892	9.671	242	-	-	-	11.806
	Marzo	2.978	11.162	144	-	-	-	14.284
	Abril	9.589	7.078	211	-	-	-	16.878
	Mayo	2.995	-	9.972	-	-	-	12.967
	Junio	3.106	-	16.929	-	-	-	20.035
	Julio	3.474	8.004	187	-	-	-	11.665
	Agosto	2.006	13.168	205	-	-	-	15.379
	Septiembre	5.712	9.012	176	-	-	-	14.900
	Octubre	4.562	5.211	308	-	-	-	10.081
	Noviembre	7.724	6.831	255	-	-	-	14.810
	Diciembre	4.191	5.711	2.691	-	-	-	12.593
TOTAL	49.784	88.430	31.471	-	-	-	169.685	

	MESES	FRACCIONADO EN BODEGAS						TOTAL
		Botellas	Tetra- Brik	Damajuanas	Lata	Bag in box	Otros*	
S A L T A	Enero	3.689	2.300	1.708	-	-	-	7.697
	Febrero	5.744	1.300	1.894	-	-	-	8.938
	Marzo	6.977	2.445	2.157	-	-	-	11.579
	Abril	5.311	3.375	1.899	-	-	-	10.586
	Mayo	6.484	1.645	1.914	-	-	-	10.043
	Junio	6.058	1.047	1.790	-	-	-	8.895
	Julio	12.928	1.400	1.894	-	-	-	16.221
	Agosto	11.937	147	2.571	-	-	-	14.655
	Septiembre	10.256	1.940	2.005	-	-	-	14.201
	Octubre	9.376	4.600	2.220	-	-	-	16.196
	Noviembre	8.359	1.530	1.887	-	-	-	11.776
	Diciembre	5.544	1.300	2.302	-	-	-	9.146
TOTAL	92.664	23.029	24.240	-	-	-	139.933	

	MESES	FRACCIONADO EN BODEGAS						TOTAL
		Botellas	Tetra- Brik	Damajuanas	Lata	Bag in box	Otros*	
N E U Q U É N	Enero	3.622	-	-	-	-	-	3.622
	Febrero	2.853	-	-	-	-	-	2.853
	Marzo	3.066	-	-	-	-	-	3.066
	Abril	3.373	-	-	-	-	-	3.373
	Mayo	3.474	-	-	-	-	-	3.474
	Junio	3.894	-	-	-	-	-	3.894
	Julio	3.825	-	-	-	-	-	3.825
	Agosto	4.449	-	-	-	-	-	4.449
	Septiembre	4.190	-	-	-	-	-	4.190
	Octubre	5.578	-	-	-	-	-	5.578
	Noviembre	4.779	-	-	-	-	-	4.779
	Diciembre	2.579	-	-	-	-	-	2.579
TOTAL	45.682	-	-	-	-	-	45.682	

	MESES	FRACCIONADO EN BODEGAS						TOTAL
		Botellas	Tetra- Brik	Damajuanas	Lata	Bag in box	Otros*	
C Ó R D O B A	Enero	583	-	-	-	3	-	587
	Febrero	585	-	-	-	2	-	588
	Marzo	314	-	-	-	1	-	315
	Abril	756	-	-	-	0,3	-	756
	Mayo	561	-	-	-	4	-	565
	Junio	442	-	-	-	2	-	444
	Julio	456	-	-	-	4	-	460
	Agosto	695	-	-	-	5	-	700
	Septiembre	768	-	-	-	-	-	768
	Octubre	604	-	-	-	-	-	604
	Noviembre	458	-	-	-	3	-	460
	Diciembre	671	-	-	-	5	-	676
TOTAL	6.893	-	-	-	30	-	6.923	

(*) Incluye: Bidón, Sachet y Acero Inoxidable.

MERCADO INTERNO DE VINOS - FRACCIONADO POR TIPO DE ENVASE - POR PROVINCIAS
AÑO 2023 MENSUAL - En hectólitros - Datos Provisorios

	MESES	FRACCIONADO EN BODEGAS						TOTAL
		Botellas	Tetra- Brik	Damajuanas	Lata	Bag in box	Otros*	
R Í O N E G R O	Enero	772	-	302	-	-	12	1.085
	Febrero	619	-	323	-	-	1	943
	Marzo	692	-	343	-	-	-	1.035
	Abril	711	-	483	-	-	2	1.196
	Mayo	685	-	354	-	-	-	1.039
	Junio	813	-	334	-	-	-	1.147
	Julio	834	-	306	-	2	30	1.172
	Agosto	741	-	658	-	-	6	1.404
	Septiembre	606	-	387	-	-	-	993
	Octubre	988	-	336	-	-	-	1.325
	Noviembre	734	-	548	-	-	3	1.284
	Diciembre	775	-	369	-	-	26	1.170
TOTAL	8.971	-	4.742	-	2	80	13.794	

	MESES	FRACCIONADO EN BODEGAS						TOTAL
		Botellas	Tetra- Brik	Damajuanas	Lata	Bag in box	Otros*	
C A T A M A R C A	Enero	72	-	59	-	-	-	131
	Febrero	31	-	-	-	-	-	31
	Marzo	59	-	23	-	-	-	82
	Abril	153	-	70	-	-	-	223
	Mayo	169	-	52	-	-	-	220
	Junio	121	-	13	-	-	-	134
	Julio	114	-	184	-	-	-	298
	Agosto	444	-	29	-	-	1	474
	Septiembre	336	-	117	11	-	1	465
	Octubre	75	-	78	-	-	1	154
	Noviembre	202	-	39	-	-	2	243
	Diciembre	75	-	53	-	-	2	130
TOTAL	1.850	-	717	11	-	7	2.586	

	MESES	FRACCIONADO EN BODEGAS						TOTAL
		Botellas	Tetra- Brik	Damajuanas	Lata	Bag in box	Otros*	
B U E N O S A I R E S	Enero	441	-	192	17	-	-	650
	Febrero	565	-	272	5	-	-	842
	Marzo	387	-	207	24	-	-	618
	Abril	435	-	126	11	-	-	572
	Mayo	582	-	197	17	-	-	797
	Junio	914	-	343	34	-	-	1.291
	Julio	582	-	269	20	-	-	871
	Agosto	625	-	292	14	-	-	932
	Septiembre	737	-	449	-	-	-	1.186
	Octubre	844	-	562	-	-	-	1.406
	Noviembre	454	-	249	7	-	-	710
	Diciembre	430	-	281	2	-	-	713
TOTAL	6.995	-	3.439	154	-	-	10.588	

	MESES	FRACCIONADO EN BODEGAS						TOTAL
		Botellas	Tetra- Brik	Damajuanas	Lata	Bag in box	Otros*	
T U C U M Á N	Enero	66	-	-	-	-	-	66
	Febrero	65	-	-	-	-	-	65
	Marzo	56	-	-	-	-	-	56
	Abril	33	-	-	-	-	-	33
	Mayo	156	-	-	-	-	-	156
	Junio	202	-	-	-	-	-	202
	Julio	43	-	-	-	-	-	43
	Agosto	208	-	-	-	-	-	208
	Septiembre	77	-	-	-	-	-	77
	Octubre	11	-	-	-	-	-	11
	Noviembre	44	-	-	-	-	-	44
	Diciembre	83	-	-	-	-	-	83
TOTAL	1.044	-	-	-	-	-	1.044	

(*) Incluye: Bidón, Sachet y Acero Inoxidable.

MERCADO INTERNO DE VINOS - FRACCIONADO POR TIPO DE ENVASE - POR PROVINCIAS
AÑO 2023 MENSUAL - En hectólitros - Datos Provisorios

	MESES	FRACCIONADO EN BODEGAS						TOTAL
		Botellas	Tetra- Brik	Damajuanas	Lata	Bag in box	Otros*	
L A P A M P A	Enero	64	-	-	-	-	-	64
	Febrero	56	-	-	-	-	-	56
	Marzo	234	-	-	-	-	-	234
	Abril	103	-	-	-	-	-	103
	Mayo	67	-	-	-	-	-	67
	Junio	11	-	-	-	-	-	11
	Julio	89	-	-	-	-	-	89
	Agosto	74	-	-	-	-	-	74
	Septiembre	183	-	-	-	-	-	183
	Octubre	228	-	-	-	-	-	228
	Noviembre	149	-	-	-	-	-	149
	Diciembre	287	-	-	-	-	-	287
TOTAL	1.545	-	-	-	-	-	1.545	

	MESES	FRACCIONADO EN BODEGAS						TOTAL
		Botellas	Tetra- Brik	Damajuanas	Lata	Bag in box	Otros*	
S A N L U I S	Enero	43	-	-	-	1	-	44
	Febrero	50	-	-	-	1	-	51
	Marzo	136	-	-	-	23	-	159
	Abril	72	-	-	-	3	-	75
	Mayo	25	-	-	-	1	-	26
	Junio	149	-	-	-	1	-	150
	Julio	154	-	-	-	1	-	155
	Agosto	78	-	-	-	2	-	80
	Septiembre	124	-	-	-	11	-	135
	Octubre	308	-	-	-	2	-	310
	Noviembre	87	-	-	-	-	-	87
	Diciembre	38	-	-	-	-	-	38
TOTAL	1.264	-	-	-	46	-	1.310	

	MESES	FRACCIONADO EN BODEGAS						TOTAL
		Botellas	Tetra- Brik	Damajuanas	Lata	Bag in box	Otros*	
E N T R E R Í O S	Enero	112	-	-	-	-	-	112
	Febrero	56	-	-	-	-	-	56
	Marzo	72	-	-	-	-	-	72
	Abril	63	-	-	-	-	-	63
	Mayo	32	-	-	-	-	-	32
	Junio	63	-	-	-	-	-	63
	Julio	94	-	-	-	-	-	94
	Agosto	53	-	-	-	-	-	53
	Septiembre	60	-	-	-	-	-	60
	Octubre	41	-	-	-	-	-	41
	Noviembre	57	-	-	-	-	-	57
	Diciembre	34	-	-	-	-	-	34
TOTAL	736	-	-	-	-	-	736	

	MESES	FRACCIONADO EN BODEGAS						TOTAL
		Botellas	Tetra- Brik	Damajuanas	Lata	Bag in box	Otros*	
J U J U Y	Enero	218	-	-	-	-	-	218
	Febrero	27	-	-	-	-	-	27
	Marzo	31,7	-	-	-	-	-	31,7
	Abril	52	-	-	-	-	-	52
	Mayo	20	-	-	-	-	-	20
	Junio	37	-	0,1	-	-	-	37
	Julio	35	-	-	-	-	-	35
	Agosto	94	-	-	-	-	-	94
	Septiembre	96	-	-	-	-	-	96
	Octubre	63	-	-	-	-	-	63
	Noviembre	286	-	-	-	-	-	286
	Diciembre	112	-	-	-	-	-	112
TOTAL	1.073	-	0,1	-	-	-	1.073	

	MESES	FRACCIONADO EN BODEGAS						TOTAL
		Botellas	Tetra- Brik	Damajuanas	Lata	Bag in box	Otros*	
C H U B U T	Enero	20	-	-	-	-	-	20
	Febrero	9	-	-	-	-	-	9
	Marzo	30	-	-	-	-	-	30
	Abril	6	-	-	-	-	-	6,5
	Mayo	6	-	-	-	-	-	6
	Junio	5	-	-	-	-	-	5
	Julio	1	-	-	-	-	-	1
	Agosto	11	-	-	-	-	-	11
	Septiembre	40	-	-	-	-	-	40
	Octubre	9	-	-	-	-	-	9
	Noviembre	4	-	-	-	-	-	4
	Diciembre	2	-	-	-	-	-	1,6
TOTAL	141	-	-	-	-	-	141	

	MESES	FRACCIONADO EN BODEGAS						TOTAL
		Botellas	Tetra- Brik	Damajuanas	Lata	Bag in box	Otros*	
M I S I O N E S	Enero	-	-	-	-	-	-	-
	Febrero	-	-	-	-	-	-	-
	Marzo	-	-	-	-	-	-	-
	Abril	-	-	-	-	-	-	-
	Mayo	-	-	-	-	-	-	-
	Junio	-	-	-	-	-	-	-
	Julio	-	-	-	-	-	-	-
	Agosto	-	-	-	-	-	-	-
	Septiembre	-	-	-	-	-	-	-
	Octubre	-	-	-	-	-	-	-
	Noviembre	-	-	-	-	-	-	-
	Diciembre	-	-	-	-	-	-	-
TOTAL	-	-	-	-	-	-	-	

(*) Incluye: Bidón, Sachet y Acero Inoxidable.

MERCADO INTERNO DE VINOS - DICIEMBRE 2023 - Datos provisorios
Según tipo de vino, color y modalidad de envío - TOTAL PAIS - En hectólitros

	TIPO DE VINO	COLOR	BOTELLA	TETRA-BRIK	DAMAJUANA	LATA	BAG IN BOX	OTROS*	TOTAL
T O T A L P A í S	VINO	BLANCO	51.234	69.209	3.256	-	-	-	123.700
		COLOR	142.610	119.616	11.142	-	113,1	20,0	273.501
	Total VINO		193.845	188.825	14.398	-	113	20,0	397.201
	REGIONAL	BLANCO	31,4	4.711	167	-	-	-	4.909
		COLOR	102	9	2.184	-	-	-	2.294
	Total REGIONAL		133	4.719	2.351	-	-	-	7.203
	DULCE NATURAL	BLANCO	1.683	-	-	-	-	-	1.683
		COLOR	185	-	12	-	-	2	199
	Total DULCE NATURAL		1.869	-	12	-	-	2	1.883
	VARIETAL	BLANCO	22.393	-	1.849	-	21	-	24.262
		COLOR	130.212	-	5.785	27	2.789	47	138.860
	Total VARIETAL		152.604	-	7.634	27	2.810	47	163.123
	DULCE NATURAL VARIETAL	BLANCO	3.337	-	-	-	-	-	3.337
		COLOR	467	-	-	-	-	-	467
	Total DULCE NATURAL VARIETAL		3.804	-	-	-	-	-	3.804
	ESPECIAL "A"	BLANCO	-	-	-	-	-	-	-
		COLOR	-	-	-	-	-	-	-
	Total ESPECIAL "A"		-	-	-	-	-	-	-
	ESPECIAL "B"	BLANCO	36	-	3	-	-	-	40
		COLOR	47	-	4	-	-	-	50,9
	Total ESPECIAL "B"		83	-	8	-	-	-	90
	ESPECIAL "C"	BLANCO	1.068	-	-	-	-	-	1.068
		COLOR	93	-	-	-	-	-	93
	Total ESPECIAL "C"		1.161	-	-	-	-	-	1.161
	ESPUMOSO DEMISEC	BLANCO	2.913	-	-	-	-	-	2.913
		COLOR	813	-	-	-	-	-	813
	Total ESPUMOSO DEMI-SEC		3.726	-	-	-	-	-	3.726
	ESPUMOSO DULCE	BLANCO	7.752	-	-	-	-	-	7.752
COLOR		1.042	-	-	-	-	-	1.042	
Total ESPUMOSO DULCE		8.795	-	-	-	-	-	8.795	
ESPUMOSO SECO (**)	BLANCO	11.423	-	-	600	-	-	12.023	
	COLOR	1.418	-	-	-	-	-	1.418	
Total ESPUMOSO SECO		12.842	-	-	600	-	-	13.442	
ESPUMOSO FRUTADO (***)	BLANCO	-	-	-	-	-	-	-	
	COLOR	-	-	-	-	-	-	-	
	CON PULPA	-	-	-	-	-	-	-	
TOTAL ESP. FRUTADO		-	-	-	-	-	-	-	
GASIFICADO	BLANCO	-	-	-	160	-	-	160	
	COLOR	-	-	-	-	-	-	-	
Total GASIFICADO		-	-	-	160	-	-	160	
COCTEL DE VINO	BLANCO	-	-	-	-	-	-	-	
	COLOR	1.538	-	-	-	-	-	1.538	
Total COCTEL		1.538	-	-	-	-	-	1.538	
FRISANTE	BLANCO	9	-	-	-	-	-	9	
	COLOR	11	-	-	-	-	-	11	
Total FRISANTE		20	-	-	-	-	-	20	
ESPUMOSO COMPUESTO	BLANCO	-	-	-	-	-	-	-	
	COLOR	-	-	-	-	-	-	-	
Total ESPUMOSO COMPUESTO		-	-	-	-	-	-	-	
RITUAL	BLANCO	-	-	-	-	-	-	-	
	COLOR	-	-	-	-	-	-	-	
Total RITUAL		-	-	-	-	-	-	-	
PARA COCINAR	BLANCO	-	-	-	-	-	-	-	
	COLOR	-	-	-	-	-	-	-	
Total PARA COCINAR		-	-	-	-	-	-	-	
TOTAL PAIS			380.419	193.544	24.403	787	2.923	69	602.144

(*)OTROS ENVASES: incluye Bidón, Sachet, Acero Inoxidable.- (**)ESPUMOSO SECO: incluye Nature, Brut Nature, Extra Brut, Brut y Esp. Nat. Seco

(***)Espumoso Frutado con pulpa sin determinar color

MERCADO INTERNO DE VINOS - DICIEMBRE 2023 - Datos provisorios
Según tipo de vino, color y modalidad de envío - PROVINCIA MENDOZA

	TIPO DE VINO	COLOR	BOTELLA	TETRA-BRIK	DAMAJUANA	LATA	BAG IN BOX	OTROS*	TOTAL	
M E N D O Z A	VINO	BLANCO	48.929	51.278	2.093	-	-	-	102.301	
		COLOR	134.106	83.417	8.686	-	113	-	226.322	
	Total VINO	-	183.035	134.696	10.779	-	113	-	328.623	
	REGIONAL	BLANCO	-	-	-	-	-	-	-	-
		COLOR	-	-	-	-	-	-	-	-
	Total REGIONAL	-	-	-	-	-	-	-	-	
	DULCE NATURAL	BLANCO	1.429	-	-	-	-	-	-	1.429
		COLOR	27	-	-	-	-	-	2	28
	Total DULCE NATURAL	-	1.456	-	-	-	-	-	2	1.457
	VARIETAL	BLANCO	18.138	-	1.462	-	12	-	-	19.611
		COLOR	117.551	-	4.242	25	323	39	-	122.181
	Total VARIETAL	-	135.689	-	5.704	25	335	39	141.792	
	DULCE NATURAL VARIETAL	BLANCO	2.974	-	-	-	-	-	-	2.974
		COLOR	320	-	-	-	-	-	-	320
	Total DULCE NATURAL VARIETAL	-	3.295	-	-	-	-	-	-	3.295
	ESPECIAL "A"	BLANCO	-	-	-	-	-	-	-	-
		COLOR	-	-	-	-	-	-	-	-
	Total ESPECIAL "A"	-	-	-	-	-	-	-	-	-
	ESPECIAL "B"	BLANCO	26	-	-	-	-	-	-	26
		COLOR	47	-	4	-	-	-	-	51
	Total ESPECIAL "B"	-	73	-	4	-	-	-	-	77
	ESPECIAL "C"	BLANCO	997	-	-	-	-	-	-	997
		COLOR	17	-	-	-	-	-	-	17
	Total ESPECIAL "C"	-	1.014	-	-	-	-	-	-	1.014
	ESPUMOSO DEMISEC	BLANCO	2.913	-	-	-	-	-	-	2.913
		COLOR	808	-	-	-	-	-	-	808
	Total ESPUMOSO DEMI-SEC	-	3.721	-	-	-	-	-	-	3.721
	ESPUMOSO DULCE	BLANCO	7.569	-	-	-	-	-	-	7.569
COLOR		992	-	-	-	-	-	-	992	
Total ESPUMOSO DULCE	-	8.561	-	-	-	-	-	-	8.561	
ESPUMOSO SECO (**)	BLANCO	11.196	-	-	600	-	-	-	11.796	
	COLOR	1.373	-	-	-	-	-	-	1.373	
Total ESPUMOSO SECO	-	12.569	-	-	600	-	-	-	13.169	
ESPUMOSO FRUTADO (***)	BLANCO	-	-	-	-	-	-	-	-	
	COLOR	-	-	-	-	-	-	-	-	
	CON PULPA	-	-	-	-	-	-	-	-	
TOTAL ESP. FRUTADO	-	-	-	-	-	-	-	-	-	
GASIFICADO	BLANCO	-	-	-	160	-	-	-	160	
	COLOR	-	-	-	-	-	-	-	-	
Total GASIFICADO	-	-	-	-	160	-	-	-	160	
COCTEL DE VINO	BLANCO	-	-	-	-	-	-	-	-	
	COLOR	1.538	-	-	-	-	-	-	1.538	
Total COCTEL DE VINO	-	1.538	-	-	-	-	-	-	1.538	
FRISANTE NATURAL	BLANCO	9	-	-	-	-	-	-	9	
	COLOR	11	-	-	-	-	-	-	11	
Total FRISANTE NATURAL	-	20	-	-	-	-	-	-	20	
ESPUMOSO COMPUESTO	BLANCO	-	-	-	-	-	-	-	-	
	COLOR	-	-	-	-	-	-	-	-	
Total ESPUMOSO COMPUESTO	-	-	-	-	-	-	-	-	-	
RITUAL	BLANCO	-	-	-	-	-	-	-	-	
	COLOR	-	-	-	-	-	-	-	-	
Total VINO RITUAL	-	-	-	-	-	-	-	-	-	
TOTAL MENDOZA			350.969	134.696	16.487	785	448	41	503.425	

(*)OTROS ENVASES: incluye Bidón, Sachet, Acero Inoxidable.- (**)ESPUMOSO SECO: incluye Nature, Brut Nature, Extra Brut, Brut y Esp. Nat. Seco

(***)Espumoso Frutado con pulpa sin determinar color

MERCADO INTERNO DE VINOS - DICIEMBRE 2023 - Datos provisorios
Según tipo de vino, color y modalidad de envío - PROVINCIA SAN JUAN - En hectólitros

	TIPO DE VINO	COLOR	BOTELLA	TETRA-BRIK	DAMAJUANA	LATA	BAG IN BOX	OTROS*	TOTAL	
S A N J U A N	VINO	BLANCO	1.986	15.639	1.022	-	-	-	18.647	
		COLOR	4.930	36.199	962	-	-	-	42.091	
	Total VINO	-	6.915	51.838	1.984	-	-	-	60.738	
	REGIONAL	BLANCO	-	-	-	-	-	-	-	-
		COLOR	-	-	-	-	-	-	-	-
	Total REGIONAL	-	-	-	-	-	-	-	-	
	DULCE NATURAL	BLANCO	253	-	-	-	-	-	-	253
		COLOR	37	-	-	-	-	-	-	37
	Total DULCE NATURAL	-	291	-	-	-	-	-	291	
	VARIETAL	BLANCO	920	-	13	-	9	-	-	941
		COLOR	6.029	-	219	-	2.461	-	-	8.709
	Total VARIETAL	-	6.949	-	232	-	2.470	-	9.651	
	DULCE NATURAL VARIETAL	BLANCO	229	-	-	-	-	-	-	229
		COLOR	26	-	-	-	-	-	-	26
	Total DULCE NATURAL VARIETAL	-	255	-	-	-	-	-	255	
	ESPECIAL "A"	BLANCO	-	-	-	-	-	-	-	-
		COLOR	-	-	-	-	-	-	-	-
	Total ESPECIAL "A"	-	-	-	-	-	-	-	-	
	ESPECIAL "B"	BLANCO	10	-	3	-	-	-	-	13
		COLOR	-	-	-	-	-	-	-	-
	Total ESPECIAL "B"	-	10	-	3	-	-	-	13	
	ESPECIAL "C"	BLANCO	68	-	-	-	-	-	-	68
		COLOR	76	-	-	-	-	-	-	76
	Total ESPECIAL "C"	-	144	-	-	-	-	-	144	
	ESPUMOSO DEMI-SEC	BLANCO	-	-	-	-	-	-	-	-
		COLOR	-	-	-	-	-	-	-	-
	Total ESPUMOSO DEMI-SEC	-	-	-	-	-	-	-	-	
	ESPUMOSO DULCE	BLANCO	13	-	-	-	-	-	-	13
COLOR		-	-	-	-	-	-	-	-	
Total ESPUMOSO DULCE	-	13	-	-	-	-	-	13		
ESPUMOSO SECO (**)	BLANCO	51	-	-	-	-	-	-	51	
	COLOR	-	-	-	-	-	-	-	-	
Total ESPUMOSO SECO	-	51	-	-	-	-	-	51		
ESPUMOSO FRUTADO (***)	BLANCO	-	-	-	-	-	-	-	-	
	COLOR	-	-	-	-	-	-	-	-	
	CON PULPA	-	-	-	-	-	-	-	-	
Total ESP. FRUTADO	-	-	-	-	-	-	-	-		
GASIFICADO	BLANCO	-	-	-	-	-	-	-	-	
	COLOR	-	-	-	-	-	-	-	-	
Total GASIFICADO	-	-	-	-	-	-	-	-		
COCTEL DE VINO	BLANCO	-	-	-	-	-	-	-	-	
	COLOR	-	-	-	-	-	-	-	-	
Total COCTEL DE VINO	-	-	-	-	-	-	-	-		
RITUAL	BLANCO	-	-	-	-	-	-	-	-	
	COLOR	-	-	-	-	-	-	-	-	
Total RITUAL	-	-	-	-	-	-	-	-		
TOTAL SAN JUAN			14.628	51.838	2.220	-	2.470	-	71.155	

(*)OTROS ENVASES: incluye Bidón, Sachet, Acero Inoxidable.- (**)ESPUMOSO SECO: incluye Nature, Brut Nature, Extra Brut, Brut y Esp. Nat. Seco

(***)Espumoso Frutado con pulpa sin determinar color

MERCADO INTERNO DE VINOS - DICIEMBRE 2023 - Datos provisorios
Según tipo de vino, color y modalidad de envío - PROVINCIAS DE LA RIOJA, CORDOBA Y SALTA - En hectólitros

	TIPO DE VINO	COLOR	BOTELLA	TETRA-BRIK	DAMAJUANA	LATA	BAG IN BOX	OTROS*	TOTAL
L A R I O J A	VINO	BLANCO	228	1.000	-	-	-	-	1.228
		COLOR	1.305	-	-	-	-	-	1.305
	Total VINO	-	1.533	1.000	-	-	-	-	2.533
	REGIONAL	BLANCO	-	4.711	-	-	-	-	4.711
		COLOR	-	-	1.712	-	-	-	1.712
	Total REGIONAL	-	-	4.711	1.712	-	-	-	6.422
	DULCE NATURAL	BLANCO	-	-	-	-	-	-	-
		COLOR	101	-	-	-	-	-	101
	Total DULCE NATURAL	-	101	-	-	-	-	-	101
	VARIETAL	BLANCO	221	-	71	-	-	-	292
		COLOR	2.223	-	908	-	-	-	3.131
	Total VARIETAL	-	2.443	-	980	-	-	-	3.423
	DULCE NATURAL VARIETAL	BLANCO	48	-	-	-	-	-	48
		COLOR	58	-	-	-	-	-	58
	Total DULCE NATURAL VARIETAL	-	106	-	-	-	-	-	106
ESPECIAL "C"	BLANCO	-	-	-	-	-	-	-	
	COLOR	-	-	-	-	-	-	-	
Total ESPECIAL B	-	-	-	-	-	-	-	-	
ESPUMOSO DULCE	BLANCO	7	-	-	-	-	-	7	
	COLOR	-	-	-	-	-	-	-	
Total ESPUMOSO DULCE	-	7	-	-	-	-	-	7	
TOTAL LA RIOJA			4.191	5.711	2.691	-	-	-	12.593
C O R D O B A	VINO	BLANCO	-	-	-	-	-	-	-
		COLOR	429	-	-	-	-	-	429
	Total VINO	-	429	-	-	-	-	-	429
	REGIONAL	BLANCO	-	-	-	-	-	-	-
		COLOR	6	-	-	-	-	-	6
	Total REGIONAL	-	6	-	-	-	-	-	6
	VARIETAL	BLANCO	43	-	-	-	-	-	43
		COLOR	174	-	-	-	5	-	179
	Total VARIETAL	-	217	-	-	-	5	-	222
	DULCE NATURAL VARIETAL	BLANCO	-	-	-	-	-	-	-
		COLOR	-	-	-	-	-	-	-
	Total DULCE NATURAL VARIETAL	-	-	-	-	-	-	-	-
	ESPECIAL "A"	BLANCO	-	-	-	-	-	-	-
		COLOR	-	-	-	-	-	-	-
	Total ESPECIAL "A"	-	-	-	-	-	-	-	-
ESPECIAL "B"	BLANCO	-	-	-	-	-	-	-	
	COLOR	-	-	-	-	-	-	-	
Total ESPECIAL "B"	-	-	-	-	-	-	-	-	
ESPECIAL "C"	BLANCO	4	-	-	-	-	-	4	
	COLOR	-	-	-	-	-	-	-	
Total ESPECIAL "C"	-	4	-	-	-	-	-	4	
ESPUMOSO DEMI SEC	BLANCO	-	-	-	-	-	-	-	
	COLOR	-	-	-	-	-	-	-	
Total ESPUMOSO DEMI SEC	-	-	-	-	-	-	-	-	
ESPUMOSO DULCE	BLANCO	-	-	-	-	-	-	-	
	COLOR	-	-	-	-	-	-	-	
Total ESPUMOSO DULCE	-	-	-	-	-	-	-	-	
ESPUMOSO SECO (**)	BLANCO	12	-	-	-	-	-	12	
	COLOR	3	-	-	-	-	-	3	
Total ESPUMOSO SECO	-	15	-	-	-	-	-	15	
TOTAL CORDOBA			671	-	-	-	5	-	676
S A L T A	VINO	BLANCO	25	1.291	-	-	-	-	1.316
		COLOR	34	-	1.124	-	-	-	1.158
	Total VINO	-	59	1.291	1.124	-	-	-	2.475
	REGIONAL	BLANCO	31	-	156	-	-	-	186
		COLOR	90	9	451	-	-	-	550
	Total REGIONAL	-	121	9	607	-	-	-	736
	DULCE NATURAL	BLANCO	-	-	-	-	-	-	-
		COLOR	-	-	-	-	-	-	-
	Total DULCE NATURAL	-	-	-	-	-	-	-	-
	VARIETAL	BLANCO	2.883	-	300	-	-	-	3.183
		COLOR	2.358	-	272	-	-	-	2.630
	Total VARIETAL	-	5.241	-	571	-	-	-	5.812
	DULCE NATURAL VARIETAL	BLANCO	84	-	-	-	-	-	84
		COLOR	34	-	-	-	-	-	34
	Total DULCE NATURAL VARIETAL	-	118	-	-	-	-	-	118
ESPUMOSO SECO (**)	BLANCO	5	-	-	-	-	-	5	
	COLOR	0,1	-	-	-	-	-	0,1	
Total ESPUMOSO SECO	-	5	-	-	-	-	-	5	
TOTAL SALTA			5.544	1.300	2.302	-	-	-	9.146

(*)OTROS ENVASES: incluye Bidón, Sachet, Acero Inoxidable.- (**)ESPUMOSO SECO: incluye Nature, Brut Nature, Extra Brut, Brut y Esp. Nat. Seco

MERCADO INTERNO DE VINOS - DICIEMBRE 2023 - Datos provisorios
Según tipo de vino, color y modalidad de envío - PROVINCIAS DE NEUQUEN, RIO NEGRO Y CATAMARCA - En hectólitros

	TIPO DE VINO	COLOR	BOTELLA	TETRA-BRIK	DAMAJUANA	LATA	BAG IN BOX	OTROS*	TOTAL
N E U Q U E N	VINO	BLANCO	-	-	-	-	-	-	-
		COLOR	1.370	-	-	-	-	-	1.370
	Total VINO		1.370	-	-	-	-	-	1.370
	REGIONAL	BLANCO	-	-	-	-	-	-	-
		COLOR	-	-	-	-	-	-	-
	Total REGIONAL		-	-	-	-	-	-	-
	VARIETAL	BLANCO	45	-	-	-	-	-	45
		COLOR	806	-	-	-	-	-	806
	Total VARIETAL		851	-	-	-	-	-	851
	DULCE NATURAL	BLANCO	-	-	-	-	-	-	-
		COLOR	-	-	-	-	-	-	-
	Total DULCE NATURAL		-	-	-	-	-	-	-
	DULCE NATURAL VARIETAL	BLANCO	-	-	-	-	-	-	-
		COLOR	-	-	-	-	-	-	-
	Total DULCE NATURAL VARIETAL		-	-	-	-	-	-	-
	ESPECIAL "A"	BLANCO	-	-	-	-	-	-	-
		COLOR	-	-	-	-	-	-	-
	Total ESPECIAL "A"		-	-	-	-	-	-	-
	ESPUMOSO DULCE	BLANCO	163	-	-	-	-	-	163
		COLOR	50	-	-	-	-	-	50
Total ESPUMOSO DULCE		213	-	-	-	-	-	213	
ESPUMOSO SECO (**)	BLANCO	110	-	-	-	-	-	110	
	COLOR	34	-	-	-	-	-	34	
Total ESPUMOSO SECO		144	-	-	-	-	-	144	
GASIFICADO	BLANCO	-	-	-	-	-	-	-	
	COLOR	-	-	-	-	-	-	-	
Total GASIFICADO		-	-	-	-	-	-	-	
TOTAL NEUQUEN		2.579	-	-	-	-	-	2.579	
R I O N E G R O	VINO	BLANCO	0,1	-	40	-	-	-	40
		COLOR	42	-	191	-	-	20	253
	Total VINO		42	-	230	-	-	20	292
	REGIONAL	BLANCO	-	-	-	-	-	-	-
		COLOR	-	-	-	-	-	-	-
	Total REGIONAL		-	-	-	-	-	-	-
	DULCE NATURAL	BLANCO	0,8	-	-	-	-	-	0,8
		COLOR	20	-	12	-	-	-	33
	Total DULCE NATURAL		21	-	12	-	-	-	33
	VARIETAL	BLANCO	28	-	3	-	-	-	31
		COLOR	636	-	123	-	-	6	765
	Total VARIETAL		664	-	126	-	-	6	796
	DULCE NATURAL VARIETAL	BLANCO	1,0	-	-	-	-	-	1,0
		COLOR	17	-	-	-	-	-	17
	Total DULCE NATURAL VARIETAL		18	-	-	-	-	-	18
	ESPECIAL "A"	BLANCO	-	-	-	-	-	-	-
		COLOR	-	-	-	-	-	-	-
	Total ESPECIAL "A"		-	-	-	-	-	-	-
	ESPECIAL "C"	BLANCO	-	-	-	-	-	-	-
		COLOR	-	-	-	-	-	-	-
Total ESPECIAL "C"		-	-	-	-	-	-	-	
ESPUMOSO DEMI-SEC	BLANCO	0,5	-	-	-	-	-	0,5	
	COLOR	4,5	-	-	-	-	-	4,5	
Total ESPUM. DEMISEC		5,0	-	-	-	-	-	5,0	
ESPUMOSO DULCE	BLANCO	-	-	-	-	-	-	-	
	COLOR	-	-	-	-	-	-	-	
Total ESPUMOSO DULCE		-	-	-	-	-	-	-	
ESPUMOSO SECO (**)	BLANCO	18	-	-	-	-	-	18	
	COLOR	7	-	-	-	-	-	7	
Total ESPUMOSO SECO		25	-	-	-	-	-	25	
GASIFICADO	BLANCO	-	-	-	-	-	-	-	
	COLOR	-	-	-	-	-	-	-	
Total GASIFICADO		-	-	-	-	-	-	-	
COCTEL DE VINO	BLANCO	-	-	-	-	-	-	-	
	COLOR	-	-	-	-	-	-	-	
Total COCTEL DE VINO		-	-	-	-	-	-	-	
TOTAL RIO NEGRO		775	-	369	-	-	26	1.170	
C A T A M A R C A	VINO	BLANCO	-	-	-	-	-	-	-
		COLOR	-	-	-	-	-	-	-
	Total VINO		-	-	-	-	-	-	-
	REGIONAL	BLANCO	0,5	-	12	-	-	-	12,0
		COLOR	6	-	21	-	-	-	27
	Total REGIONAL		6	-	32	-	-	-	39
	DULCE NATURAL	BLANCO	-	-	-	-	-	-	-
		COLOR	-	-	-	-	-	-	-
	Total DULCE NATURAL		-	-	-	-	-	-	-
	VARIETAL	BLANCO	5	-	-	-	-	-	5
		COLOR	63	-	21	-	-	2	87
	Total VARIETAL		69	-	21	-	-	2	92
	ESPECIAL "B"	BLANCO	-	-	-	-	-	-	-
	COLOR	-	-	-	-	-	-	-	
Total ESPECIAL "B"		-	-	-	-	-	-	-	
ESPUMOSO SECO (**)	BLANCO	-	-	-	-	-	-	-	
	COLOR	-	-	-	-	-	-	-	
Total ESPUMOSO SECO (**)		-	-	-	-	-	-	-	
TOTAL CATAMARCA		75	-	53	-	-	2	130	

(*)OTROS ENVASES: incluye Bidón, Sachet, Acero Inoxidable.- (**)ESPUMOSO SECO: incluye Nature, Brut Nature, Extra Brut, Brut y Esp. Nat. Seco

MERCADO INTERNO DE VINOS - DICIEMBRE 2023 - Datos provisorios
Según tipo de vino, color y modalidad de envío - BUENOS AIRES, LA PAMPA, TUCUMAN y ENTRE RIOS - En hectólitros

	TIPO DE VINO	COLOR	BOTELLA	TETRA-BRIK	DAMAJUANA	LATA	BAG IN BOX	OTROS*	TOTAL
B U E N O S A I R E S	VINO	BLANCO	66	-	102	-	-	-	168,3
		COLOR	351	-	179	-	-	-	530
	Total VINO	-	418	-	281	-	-	-	698
	REGIONAL	BLANCO	-	-	-	-	-	-	-
		COLOR	-	-	-	-	-	-	-
	Total REGIONAL	-	-	-	-	-	-	-	-
	VARIETAL	BLANCO	9	-	-	-	-	-	9
		COLOR	4	-	-	2	-	-	6
	Total VARIETAL	-	12	-	-	2	-	-	15
	ESPECIAL "B"	BLANCO	-	-	-	-	-	-	-
		COLOR	-	-	-	-	-	-	-
	Total ESPECIAL "B"	-	-	-	-	-	-	-	-
	ESPECIAL "C"	BLANCO	-	-	-	-	-	-	-
		COLOR	-	-	-	-	-	-	-
	Total ESPECIAL "C"	-	-	-	-	-	-	-	-
TOTAL BUENOS AIRES			430	-	281	2	-	-	713
L A P A M P A	VINO	BLANCO	-	-	-	-	-	-	-
		COLOR	-	-	-	-	-	-	-
	Total VINO	-	-	-	-	-	-	-	-
	REGIONAL	BLANCO	-	-	-	-	-	-	-
		COLOR	-	-	-	-	-	-	-
	Total REGIONAL	-	-	-	-	-	-	-	-
	DULCE NATURAL	BLANCO	-	-	-	-	-	-	-
		COLOR	-	-	-	-	-	-	-
	Total DULCE NATURAL	-	-	-	-	-	-	-	-
	VARIETAL	BLANCO	59	-	-	-	-	-	59
		COLOR	201	-	-	-	-	-	201
	Total VARIETAL	-	260	-	-	-	-	-	260
	DULCE NATURAL VARIETAL	BLANCO	-	-	-	-	-	-	-
		COLOR	-	-	-	-	-	-	-
	Total DULCE NATURAL VARIETAL	-	-	-	-	-	-	-	-
ESPUMOSO SECO (**)	BLANCO	27	-	-	-	-	-	27	
	COLOR	-	-	-	-	-	-	-	
Total ESPUMOSO SECO	-	27	-	-	-	-	-	27	
TOTAL LA PAMPA			287	-	-	-	-	-	287
T U C U M A N	VINO	BLANCO	-	-	-	-	-	-	-
		COLOR	1	-	-	-	-	-	1
	Total VINO	-	1	-	-	-	-	-	1
	REGIONAL	BLANCO	-	-	-	-	-	-	-
		COLOR	-	-	-	-	-	-	-
	Total REGIONAL	-	-	-	-	-	-	-	-
	VARIETAL	BLANCO	12	-	-	-	-	-	12
		COLOR	57	-	-	-	-	-	57
	Total VARIETAL	-	70	-	-	-	-	-	70
	DULCE NATURAL VARIETAL	BLANCO	-	-	-	-	-	-	-
	COLOR	12	-	-	-	-	-	12	
Total DULCE NATURAL VARIETAL	-	12	-	-	-	-	-	12	
ESPECIAL "C"	BLANCO	-	-	-	-	-	-	-	
	COLOR	-	-	-	-	-	-	-	
Total ESPECIAL "C"	-	-	-	-	-	-	-	-	
TOTAL TUCUMAN			83	-	-	-	-	-	83
E N T R E R I O S	VINO	BLANCO	-	-	-	-	-	-	-
		COLOR	1	-	-	-	-	-	1
	Total VINO	-	1	-	-	-	-	-	1
	REGIONAL	BLANCO	-	-	-	-	-	-	-
		COLOR	-	-	-	-	-	-	-
	Total REGIONAL	-	-	-	-	-	-	-	-
	VARIETAL	BLANCO	3	-	-	-	-	-	3
		COLOR	26	-	-	-	-	-	26
	Total VARIETAL	-	29	-	-	-	-	-	29
	ESPECIAL "C"	BLANCO	-	-	-	-	-	-	-
	COLOR	-	-	-	-	-	-	-	
Total ESPECIAL "C"	-	-	-	-	-	-	-	-	
ESPUMOSO SECO (**)	BLANCO	5	-	-	-	-	-	5	
	COLOR	-	-	-	-	-	-	-	
Total ESPUMOSO SECO	-	5,1	-	-	-	-	-	5,1	
TOTAL ENTRE RIOS			34	-	-	-	-	-	34

(*)OTROS ENVASES: incluye Bidón, Sachet, Acero Inoxidable.- (**)ESPUMOSO SECO: incluye Nature, Brut Nature, Extra Brut, Brut y Esp. Nat. Seco

MERCADO INTERNO DE VINOS - DICIEMBRE 2023 - Datos provisorios
Según tipo de vino, color y modalidad de envío - PROVINCIAS JUJUY, CHUBUT y SAN LUIS - En hectólitros

	TIPO DE VINO	COLOR	BOTELLA	TETRA-BRIK	DAMAJUANA	LATA	BAG IN BOX	OTROS*	TOTAL	
J U J U Y	VINO	BLANCO	-	-	-	-	-	-	-	
		COLOR	15,6	-	-	-	-	-	15,6	
	Total VINO	-	15,6	-	-	-	-	-	15,6	
	REGIONAL	BLANCO	-	-	-	-	-	-	-	-
		COLOR	-	-	-	-	-	-	-	-
	Total REGIONAL	-	-	-	-	-	-	-	-	
VARIETAL	BLANCO	27	-	-	-	-	-	-	27	
	COLOR	70	-	-	-	-	-	-	70	
	Total VARIETAL	-	97	-	-	-	-	-	97	
TOTAL JUJUY			112	-	-	-	-	-	112	
C H U B U T	VINO	BLANCO	-	-	-	-	-	-	-	
		COLOR	-	-	-	-	-	-	-	
	Total VINO	-	-	-	-	-	-	-	-	
	VARIETAL	BLANCO	1	-	-	-	-	-	-	1
		COLOR	0,3	-	-	-	-	-	-	0,3
	Total REGIONAL	-	2	-	-	-	-	-	2	
ESPUMOSO SECO (**)	BLANCO	-	-	-	-	-	-	-	-	
	COLOR	-	-	-	-	-	-	-	-	
Total ESPUMOSO SECO	-	-	-	-	-	-	-	-		
TOTAL CHUBUT			2	-	-	-	-	-	2	
S A N L U I S	VINO	BLANCO	-	-	-	-	-	-	-	
		COLOR	26	-	-	-	-	-	26	
	Total VINO	-	26	-	-	-	-	-	26	
	REGIONAL	BLANCO	-	-	-	-	-	-	-	-
		COLOR	-	-	-	-	-	-	-	-
	Total REGIONAL	-	-	-	-	-	-	-	-	
	VARIETAL	BLANCO	-	-	-	-	-	-	-	-
		COLOR	12	-	-	-	-	-	-	12
	Total VARIETAL	-	12	-	-	-	-	-	12	
	DULCE NATURAL	BLANCO	-	-	-	-	-	-	-	-
COLOR		-	-	-	-	-	-	-	-	
Total DULCE NATURAL	-	-	-	-	-	-	-	-		
DULCE NATURAL VARIETAL	BLANCO	-	-	-	-	-	-	-	-	
	COLOR	-	-	-	-	-	-	-	-	
Total DULCE NAT. VARIETAL	-	-	-	-	-	-	-	-		
TOTAL SAN LUIS			38	-	-	-	-	-	38	

(*)OTROS ENVASES: incluye Bidón, Sachet, Acero Inoxidable.- (**)ESPUMOSO SECO: incluye Nature, Brut Nature, Extra Brut, Brut y Esp. Nat. Seco

MERCADO INTERNO DE VINOS - DICIEMBRE 2023 - Datos provisorios
Según tipo de vino, color y modalidad de envío - Por delegaciones de Mendoza - En hectólitros

	TIPO DE VINO	COLOR	BOTELLA	TETRA-BRIK	DAMAJUANA	LATA	BAG IN BOX	OTROS*	TOTAL	
M E N D O Z A	VINO	BLANCO	35.327	10.797	218	-	-	-	46.341	
		COLOR	45.590	23.821	2.001	-	14	-	71.426	
	Total VINO	-	80.917	34.618	2.219	-	14	-	117.767	
	REGIONAL	BLANCO	-	-	-	-	-	-	-	-
		COLOR	-	-	-	-	-	-	-	-
	Total REGIONAL	-	-	-	-	-	-	-	-	
	DULCE NATURAL	BLANCO	525	-	-	-	-	-	-	525
		COLOR	-	-	-	-	-	-	-	-
	Total DUL. NATURAL	-	525	-	-	-	-	-	-	525
	VARIETAL	BLANCO	14.505	-	145	-	12	-	-	14.662
		COLOR	96.962	-	2.104	25	280	2	-	99.373
	Total VARIETAL	-	111.467	-	2.250	25	292	2	-	114.036
	DULCE NAT. VARIETAL	BLANCO	2.339	-	-	-	-	-	-	2.339
		COLOR	296	-	-	-	-	-	-	296
	Total DUL. NAT. VARIETAL	-	2.635	-	-	-	-	-	-	2.635
	ESPECIAL "A"	BLANCO	-	-	-	-	-	-	-	-
		COLOR	-	-	-	-	-	-	-	-
	Total ESPECIAL "A"	-	-	-	-	-	-	-	-	-
	ESPECIAL "B"	BLANCO	13	-	-	-	-	-	-	13
		COLOR	45	-	4	-	-	-	-	49
	Total ESPECIAL "B"	-	58	-	4	-	-	-	-	62
	ESPECIAL "C"	BLANCO	753	-	-	-	-	-	-	753
		COLOR	17	-	-	-	-	-	-	17
	Total ESPECIAL "C"	-	770	-	-	-	-	-	-	770
	ESPUMOSO DEMI-SEC	BLANCO	2.273	-	-	-	-	-	-	2.273
		COLOR	808	-	-	-	-	-	-	808
	Total ESPUMOSO DEMI-SEC	-	3.081	-	-	-	-	-	-	3.081
	ESPUMOSO DULCE	BLANCO	7.166	-	-	-	-	-	-	7.166
		COLOR	992	-	-	-	-	-	-	992
	Total ESPUMOSO DULCE	-	8.158	-	-	-	-	-	-	8.158
ESPUMOSO SECO (**)	BLANCO	8.625	-	-	600	-	-	-	9.225	
	COLOR	1.349	-	-	-	-	-	-	1.349	
Total ESPUMOSO SECO	-	9.974	-	-	600	-	-	-	10.574	
ESPUMOSO FRUTADO (***)	BLANCO	-	-	-	-	-	-	-	-	
	COLOR	-	-	-	-	-	-	-	-	
	CON PULPA	-	-	-	-	-	-	-	-	
TOTAL ESPUMOSO FRUTADO	-	-	-	-	-	-	-	-	-	
GASIFICADO	BLANCO	-	-	-	160	-	-	-	160	
	COLOR	-	-	-	-	-	-	-	-	
Total GASIFICADO	-	-	-	-	160	-	-	-	160	
COCTEL DE VINO	BLANCO	-	-	-	-	-	-	-	-	
	COLOR	1.538	-	-	-	-	-	-	1.538	
Total COCTEL VINO	-	1.538	-	-	-	-	-	-	1.538	
FRISANTE NATURAL	BLANCO	9	-	-	-	-	-	-	9	
	COLOR	11	-	-	-	-	-	-	11	
Total FRISANTE NATURAL	-	20	-	-	-	-	-	-	20	
ESPUMOSO COMPUESTO	BLANCO	-	-	-	-	-	-	-	-	
	COLOR	-	-	-	-	-	-	-	-	
Total VINO COMPUESTO	-	-	-	-	-	-	-	-	-	
RITUAL	BLANCO	-	-	-	-	-	-	-	-	
	COLOR	-	-	-	-	-	-	-	-	
Total RITUAL	-	-	-	-	-	-	-	-	-	
Total Delegación Mendoza			219.143	34.618	4.473	785	305	2	259.326	

(*)OTROS ENVASES: incluye Bidón, Sachet, Acero Inoxidable.- (**)ESPUMOSO SECO: incluye Nature, Brut Nature, Extra Brut, Brut y Esp. Nat. Seco

(***)Espumoso Frutado con pulpa sin determinar color

MERCADO INTERNO DE VINOS - DICIEMBRE 2023 - Datos provisorios
Según tipo de vino, color y modalidad de envío - Por delegaciones de Mendoza - En hectólitros

	TIPO DE VINO	COLOR	BOTELLA	TETRA-BRIK	DAMAJUANA	LATA	BAG IN BOX	OTROS*	TOTAL	
S A N M A R T Í N	VINO	BLANCO	7.592	34.386	1.574	-	-	-	43.553	
		COLOR	71.271	57.547	4.346	-	98	-	133.262	
	Total VINO	-	78.863	91.934	5.920	-	98	-	176.815	
	REGIONAL	BLANCO	-	-	-	-	-	-	-	-
		COLOR	-	-	-	-	-	-	-	-
	Total REGIONAL	-	-	-	-	-	-	-	-	
	DULCE NATURAL	BLANCO	457	-	-	-	-	-	-	457
		COLOR	-	-	-	-	-	-	-	-
	Total DUL. NATURAL	-	457	-	-	-	-	-	-	457
	VARIETAL	BLANCO	2.469	-	1.270	-	-	-	-	3.739
		COLOR	15.732	-	491	-	7	37	-	16.268
	Total VARIETAL	-	18.201	-	1.762	-	7	37	-	20.007
	DULCE NAT. VARIETAL	BLANCO	565	-	-	-	-	-	-	565
		COLOR	-	-	-	-	-	-	-	-
	Total DUL. NAT. VARIETAL	-	565	-	-	-	-	-	-	565
	ESPECIAL "A"	BLANCO	-	-	-	-	-	-	-	-
		COLOR	-	-	-	-	-	-	-	-
	Total ESPECIAL "A"	-	-	-	-	-	-	-	-	-
	ESPECIAL "B"	BLANCO	14	-	-	-	-	-	-	14
		COLOR	-	-	-	-	-	-	-	-
	Total ESPECIAL "B"	-	14	-	-	-	-	-	-	14
	ESPECIAL "C"	BLANCO	244	-	-	-	-	-	-	244
		COLOR	-	-	-	-	-	-	-	-
	Total ESPECIAL "C"	-	244	-	-	-	-	-	-	244
	ESPUMOSO DEMI-SEC	BLANCO	-	-	-	-	-	-	-	-
		COLOR	-	-	-	-	-	-	-	-
	Total ESPUMOSO DEMI-SEC	-	-	-	-	-	-	-	-	-
	ESPUMOSO DULCE	BLANCO	-	-	-	-	-	-	-	-
		COLOR	-	-	-	-	-	-	-	-
	Total ESPUMOSO DULCE	-	-	-	-	-	-	-	-	-
ESPUMOSO SECO (**)	BLANCO	-	-	-	-	-	-	-	-	
	COLOR	-	-	-	-	-	-	-	-	
Total ESPUMOSO SECO	-	-	-	-	-	-	-	-	-	
GASIFICADO	BLANCO	-	-	-	-	-	-	-	-	
	COLOR	-	-	-	-	-	-	-	-	
Total GASIFICADO	-	-	-	-	-	-	-	-	-	
COCTEL DE VINO	BLANCO	-	-	-	-	-	-	-	-	
	COLOR	-	-	-	-	-	-	-	-	
Total COCTEL VINO	-	-	-	-	-	-	-	-	-	
FRISANTE	BLANCO	-	-	-	-	-	-	-	-	
	COLOR	-	-	-	-	-	-	-	-	
Total GASIFICADO	-	-	-	-	-	-	-	-	-	
ESPUMOSO COMPUESTO	BLANCO	-	-	-	-	-	-	-	-	
	COLOR	-	-	-	-	-	-	-	-	
Total VINO COMPUESTO	-	-	-	-	-	-	-	-	-	
RITUAL	BLANCO	-	-	-	-	-	-	-	-	
	COLOR	-	-	-	-	-	-	-	-	
Total RITUAL	-	-	-	-	-	-	-	-	-	
Total Delegación San Martín			98.344	91.934	7.682	-	104,6	37	198.101	

(*)OTROS ENVASES: incluye Bidón, Sachet, Acero Inoxidable.- (**)ESPUMOSO SECO: incluye Nature, Brut Nature, Extra Brut, Brut y Esp. Nat. Seco

(***)Espumoso Frutado con pulpa sin determinar color

MERCADO INTERNO DE VINOS - DICIEMBRE 2023 - Datos provisorios
Según tipo de vino, color y modalidad de envío - Por delegaciones de Mendoza - En hectólitros

	TIPO DE VINO	COLOR	BOTELLA	TETRA-BRIK	DAMAJUANA	LATA	BAG IN BOX	OTROS*	TOTAL
S A N R A F A E L	VINO	BLANCO	5.942	5.432	178	-	-	-	11.553
		COLOR	16.289	392	1.823	-	2	-	18.505
	Total VINO	-	22.231	5.824	2.001	-	2	-	30.057
	REGIONAL	BLANCO	-	-	-	-	-	-	-
		COLOR	-	-	-	-	-	-	-
	Total REGIONAL	-	-	-	-	-	-	-	-
	DULCE NATURAL	BLANCO	364	-	-	-	-	-	364
		COLOR	-	-	-	-	-	-	-
	Total DUL.NATURAL	-	364	-	-	-	-	-	364
	VARIETAL	BLANCO	919	-	46	-	-	-	965
		COLOR	3.741	-	1.565	-	-	-	5.305
	Total VARIETAL	-	4.659	-	1.611	-	-	-	6.270
	DULCE NAT. VARIETAL	BLANCO	24	-	-	-	-	-	24
		COLOR	24	-	-	-	-	-	24
	Total DUL. NAT. VARIETAL	-	48	-	-	-	-	-	48
	ESPECIAL "A"	BLANCO	-	-	-	-	-	-	-
		COLOR	-	-	-	-	-	-	-
	Total ESPECIAL "A"	-	-	-	-	-	-	-	-
	ESPECIAL "B"	BLANCO	-	-	-	-	-	-	-
		COLOR	2	-	-	-	-	-	2
	Total ESPECIAL "B"	-	2	-	-	-	-	-	2
	ESPECIAL "C"	BLANCO	-	-	-	-	-	-	-
		COLOR	-	-	-	-	-	-	-
	Total ESPECIAL "C"	-	-	-	-	-	-	-	-
	ESPUMOSO DEMI-SEC	BLANCO	640	-	-	-	-	-	640
		COLOR	-	-	-	-	-	-	-
	Total ESPUMOSO DEMI-SEC	-	640	-	-	-	-	-	640
	ESPUMOSO DULCE	BLANCO	400	-	-	-	-	-	400
	COLOR	-	-	-	-	-	-	-	
Total ESPUMOSO DULCE	-	400	-	-	-	-	-	400	
ESPUMOSO SECO (**)	BLANCO	2.530	-	-	-	-	-	2.530	
	COLOR	24	-	-	-	-	-	24	
Total ESPUMOSO SECO	-	2.554	-	-	-	-	-	2.554	
ESPUMOSO FRUTADO (***)	BLANCO	-	-	-	-	-	-	-	
	COLOR	-	-	-	-	-	-	-	
	CON PULPA	-	-	-	-	-	-	-	
Total ESPUMOSO FRUTADO	-	-	-	-	-	-	-	-	
ESPUMOSO COMPUESTO	BLANCO	-	-	-	-	-	-	-	
	COLOR	-	-	-	-	-	-	-	
Total GASIFICADO	-	-	-	-	-	-	-	-	
COCTEL DE VINO	BLANCO	-	-	-	-	-	-	-	
	COLOR	-	-	-	-	-	-	-	
Total COCTEL VINO	-	-	-	-	-	-	-	-	
FRISANTE	BLANCO	-	-	-	-	-	-	-	
	COLOR	-	-	-	-	-	-	-	
Total FRISANTE NATURAL	-	-	-	-	-	-	-	-	
Total Delegación San Rafael			30.898	5.824	3.612	-	1,6	-	40.335
G E N E R A L A L V E A R	VINO	BLANCO	68	664	122	-	-	-	854
		COLOR	956	1.657	517	-	-	-	3.129
	Total VINO	-	1.024	2.321	639	-	-	-	3.983
	VARIETAL	BLANCO	245	-	-	-	-	-	245
		COLOR	1.116	-	82	-	37	-	1.235
	Total VARIETAL	-	1.361	-	82	-	37	-	1.479
	REGIONAL	BLANCO	-	-	-	-	-	-	-
		COLOR	-	-	-	-	-	-	-
	Total REGIONAL	-	-	-	-	-	-	-	-
	DULCE NATURAL	BLANCO	83	-	-	-	-	-	83
		COLOR	27	-	-	-	-	2	28
	Total DULCE NATURAL	-	110	-	-	-	-	2	111
	ESPUMOSO SECO (**)	BLANCO	40	-	-	-	-	-	-
		COLOR	-	-	-	-	-	-	-
	Total ESPUMOSO SECO	-	40	-	-	-	-	-	40
	DULCE NAT. VARIETAL	BLANCO	46	-	-	-	-	-	46
	COLOR	-	-	-	-	-	-	-	
Total DULCE NATURAL VARIE	-	46	-	-	-	-	-	46	
ESPUMOSO DULCE	BLANCO	3	-	-	-	-	-	3	
	COLOR	-	-	-	-	-	-	-	
Total ESPUMOSO DULCE	-	3	-	-	-	-	-	3	
ESPECIAL "C"	BLANCO	-	-	-	-	-	-	-	
	COLOR	-	-	-	-	-	-	-	
Total ESPECIAL "C"	-	-	-	-	-	-	-	-	
Total Delegación Gral.Alvear			2.584	2.321	720	-	37	2	5.663
TOTAL MENDOZA			350.969	134.696	16.487	785	448	41	503.425

(*OTROS ENVASES: incluye Bidón, Sachet, Acero Inoxidable.- (**)ESPUMOSO SECO: incluye Nature, Brut Nature, Extra Brut, Brut y Esp. Nat. Seco

(***)Espumoso Frutado con pulpa sin determinar color