



**INSTITUTO NACIONAL
DE VITIVINICULTURA**

República Argentina

COMERCIALIZACIÓN DE VINOS MERCADO INTERNO

AGOSTO 2023

(Datos provisorios)

NOTA: Los datos del presente informe son de carácter provisorio y pueden sufrir modificaciones por declaraciones juradas efectuadas fuera de término o por rectificativas que presenten los inscriptos. Los datos definitivos se publicarán en el anuario correspondiente.

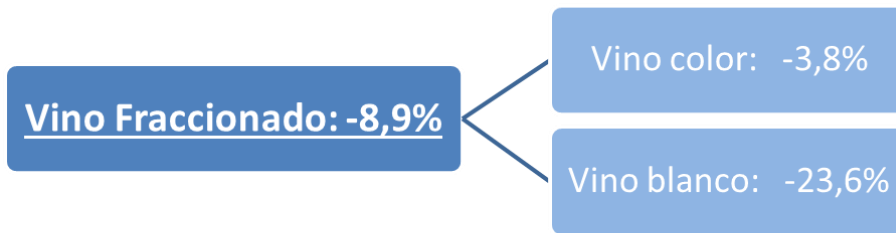
Informe elaborado por Laboratorio Estadístico
INSTITUTO NACIONAL DE VITIVINICULTURA
Av. San Martín 430 / Ciudad (CP M5500AAR) / Mendoza / Argentina
Tel. 54-261-5216605 - Fax. 54 -261- 5216606 / www.inv.gov.ar

ÍNDICE

1. RESUMEN COMERCIALIZACIÓN MERCADO INTERNO AGOSTO2023	3
TOTAL PAÍS	4
COMERCIALIZACIÓN MENSUAL	4
COMERCIALIZACIÓN ACUMULADA	5
MENDOZA	6
SAN JUAN	7
LA RIOJA	8
CÓRDOBA	9
SALTA.....	9
NEUQUÉN.....	9
RÍO NEGRO	9
CATAMARCA.....	9
OTRAS PROVINCIAS.....	9
2. CUADROS Y GRÁFICOS MERCADO INTERNO AGOSTO2023	9

1. RESUMEN COMERCIALIZACIÓN MERCADO INTERNO AGOSTO 2023

COMERCIALIZACIÓN MENSUAL: AGOSTO 2023 / AGOSTO 2022



COMERCIALIZACIÓN ACUMULADA: ENERO-AGOSTO 2023/ENERO-AGOSTO 2022



BASE DE DATOS AL DÍA 02/10/2023

Fuente: Mercado interno: formulario MV-01/C

TOTAL PAÍS

COMERCIALIZACIÓN MENSUAL

Las ventas de vino en el mercado interno durante el mes de AGOSTO 2023 alcanzaron un volumen de 766.846 hl, lo cual evidencia una disminución del 8,9% con respecto a igual mes del año anterior. El 63,5% corresponde a vinos sin mención varietal, el 30,6% a varietales, el 5,7% a espumosos y el 0,3% a otros vinos (cóctel de vino, gasificado y especial).

Los vinos sin mención varietal disminuyeron un 3,4%, los varietales un 17,3%, los espumosos un 7,5% y los otros vinos un 72,5%.

En relación al color, se observa en el total de ventas, una disminución del vino blanco (-23,6%) y del vino color (-3,8%).

SEGÚN TIPO DE VINO Y COLOR - En Hectólitros - AGOSTO 2022-2023

TIPO DE VINO Y COLOR	2022		2023		Var. % 23/22
	Hectólitros	% s/ total	Hectólitros	% s/ total	
Sin Mención Varietal	503.889	59,9	486.979	63,5	-3,4
Blanco	131.865	26,2	102.628	21,1	-22,2
Color	372.024	73,8	384.351	78,9	3,3
Varietal	283.179	33,6	234.323	30,6	-17,3
Blanco	45.041	15,9	30.711	13,1	-31,8
Color	238.138	84,1	203.613	86,9	-14,5
Espumoso	46.984	5,6	43.475	5,7	-7,5
Blanco	39.775	84,7	34.601	79,6	-13,0
Color	6.740	14,3	7.200	16,6	6,8
S/Determinar	469	1,0	1.674	3,9	257,0
Otros Vinos (*)	7.518	0,9	2.069	0,3	-72,5
Blanco	4.887	65,0	1.294	62,5	-73,5
Color	2.630	35,0	775	37,5	-70,5
Total Blanco	221.569	26,3	169.233	22,1	-23,6
Total Color (**)	619.532	73,6	595.939	77,7	-3,8
Total Sin Determinar Color	469	0,1	1.674	0,2	257,0
TOTAL	841.569	100,0	766.846	100,0	-8,9

(*) Otros vinos: cóctel de vino, gasificado y especial

(**) tinto y rosado

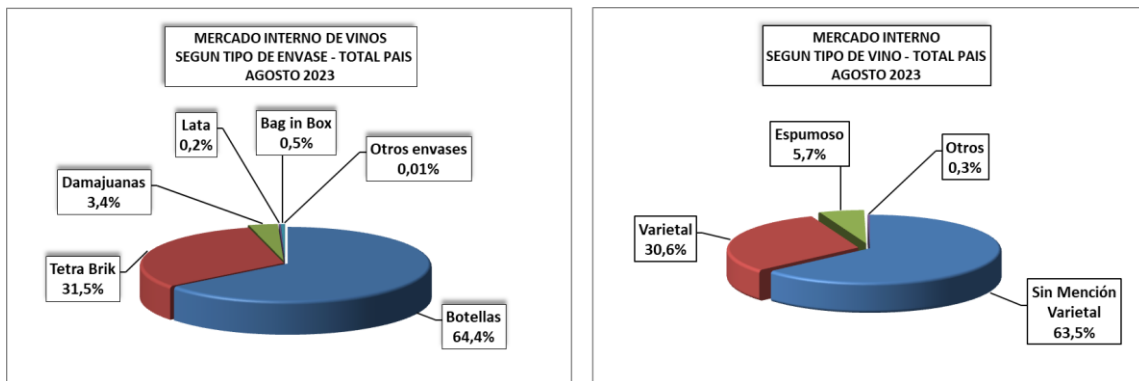
En el análisis de ventas según tipo de envase, comparando los datos con AGOSTO 2022, se observa que han disminuido en botella, tetra brik, damajuana, lata, bag in box y otros envases.

SEGÚN ENVASE UTILIZADO - En Hectólitros - AGOSTO 2022-2023

TIPO DE ENVASE	2022		2023		Var. % 23/22
	Hectólitros	% s/ total	Hectólitros	% s/ total	
Botella	559.525	66,5	494.181	64,4	-11,7
. 651 a 750 cm3	417.452	74,6	368.516	74,6	-11,7
Sin Mención Varietal	105.214	25,2	110.206	29,9	4,7
Varietal	259.605	62,2	214.297	58,2	-17,5
Espumoso	46.365	11,1	42.406	11,5	-8,5
Otros Vinos*	6.268	1,5	1.607	0,4	-74,4
. 1001 a 1500 cm3	132.399	23,7	122.535	24,8	-7,5
Sin Mención Varietal	123.402	93,2	117.355	95,8	-4,9
Varietal	8.997	6,8	5.179	4,2	-42,4
Espumoso	-	-	-	-	-
. Otra	9.674	1,7	3.130	0,6	-67,6
Tetra Brik	248.480	29,5	241.894	31,5	-2,7
Damajuana	25.881	3,1	25.719	3,4	-0,6
Lata	2.018	0,2	1.448	0,2	-28,2
Bag in Box	5.393	0,6	3.536	0,5	-34,4
Otros Envases**	273	0,03	70	0,01	-74,4
TOTAL	841.569	100,0	766.846	100,0	-8,9

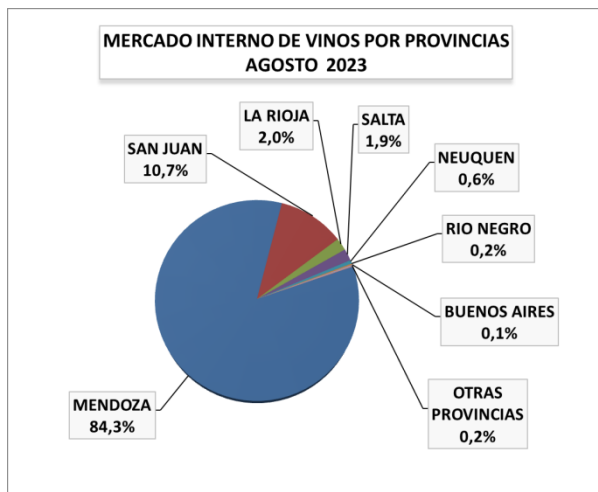
(*) Incluye: Gasificado, Especial y Cóctel de vino

(**) Incluye: Bidón, Sachet y Acero Inoxidable



El consumo per cápita del mes de AGOSTO 2023 arroja un valor de 1,64 litros por habitante (población total país), lo cual indica una caída del 9,6% respecto a igual período del año anterior.

El 84,3% del vino comercializado en AGOSTO 2023 en el mercado interno proviene de Mendoza y el 10,7% de San Juan. La tercera provincia en importancia es La Rioja, seguida por Salta y Neuquén.



COMERCIALIZACIÓN ACUMULADA

La venta de vino acumulada ENERO-AGOSTO 2023 alcanza 4.899.189 hl, manifestando una caída del 10,9% respecto a igual período de 2022. La participación de vinos sin mención varietal es del 66,1%, el 29,2% corresponde a varietales, 4,2% espumosos y 0,4% otros vinos.

Los vinos sin mención varietal disminuyeron 6,3%, los varietales 19,5%, los espumosos 10,4% y otros vinos 37,6% respecto a igual período del año anterior.

Los vinos blancos cayeron un 15,5% en el total acumulado de ventas y los vinos color un 9,1% en igual período.

SEGÚN TIPO DE VINO Y COLOR - En Hectólitros - ENERO - AGOSTO 2022-2023

TIPO DE VINO Y COLOR	2022		2023		Var. % 23/22
	Hectólitros	% s/ total	Hectólitros	% s/ total	
Sin Mención Varietal	3.457.510	62,9	3.240.305	66,1	-6,3
Blanco	1.086.128	31,4	927.172	28,6	-14,6
Color	2.371.382	68,6	2.313.134	71,4	-2,5
Varietal	1.779.187	32,4	1.432.885	29,2	-19,5
Blanco	252.125	14,2	199.384	13,9	-20,9
Color	1.527.061	85,8	1.233.502	86,1	-19,2
Espumoso	232.146	4,2	207.989	4,2	-10,4
Blanco	194.141	83,6	173.426	83,4	-10,7
Color	33.076	14,2	29.696	14,3	-10,2
S/Determinar	4.929	2,1	4.867	2,3	-1,3
Otros Vinos (*)	28.860	0,5	18.010	0,4	-37,6
Blanco	15.533	53,8	8.245	45,8	-46,9
Color	13.327	46,2	9.764	54,2	-26,7
Total Blanco	1.547.926	28,2	1.308.226	26,7	-15,5
Total Color (**)	3.944.847	71,8	3.586.095	73,2	-9,1
Total Sin Determinar Color	4.929	0,1	4.867	0,1	-1,3
TOTAL	5.497.702	100,0	4.899.189	100,0	-10,9

(*) Otros vinos: cóctel de vino, gasificado y especial

(**) tinto y rosado

Respecto al tipo de envase, en el acumulado anual de ventas, se manifiesta un aumento en damajuanas, bag in box y otros envases y disminución en botellas, tetra brik y lata

SEGÚN ENVASE UTILIZADO - En Hectólitros - ENERO - AGOSTO 2022-2023

TIPO DE ENVASE	2022		2023		Var. % 23/22
	Hectólitros	% s/ total	Hectólitros	% s/ total	
Botella	3.406.411	62,0	2.966.402	60,5	-12,9
. 651 a 750 cm3	2.429.012	71,3	2.152.118	72,5	-11,4
Sin Mención Varietal	627.006	25,8	628.992	29,2	0,3
Varietal	1.550.602	63,8	1.307.780	60,8	-15,7
Espumoso	227.758	9,4	202.511	9,4	-11,1
Otros Vinos*	23.646	1,0	12.835	0,6	-45,7
. 1001 a 1500 cm3	926.944	27,2	793.769	26,8	-14,4
Sin Mención Varietal	813.316	87,7	742.384	93,5	-8,7
Varietal	113.291	12,2	51.321	6,5	-54,7
Espumoso	337	0,04	64	0,01	-80,9
. Otra	50.455	1,5	20.515	0,7	-59,3
Tetra Brik	1.881.326	34,2	1.713.924	35,0	-8,9
Damajuana	184.092	3,3	188.724	3,9	2,5
Lata	9.227	0,2	7.852	0,2	-14,9
Bag in Box	15.909	0,3	21.118	0,4	32,7
Otros Envases**	738	0,01	1.169	0,02	58,5
TOTAL	5.497.702	100,0	4.899.189	100,0	-10,9

(*) Incluye: Gasificado, Especial y Cóctel de vino

(**) Incluye: Bidón, Sachet y Acero Inoxidable

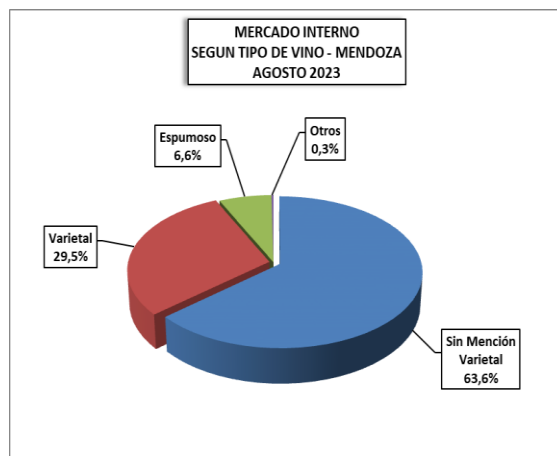
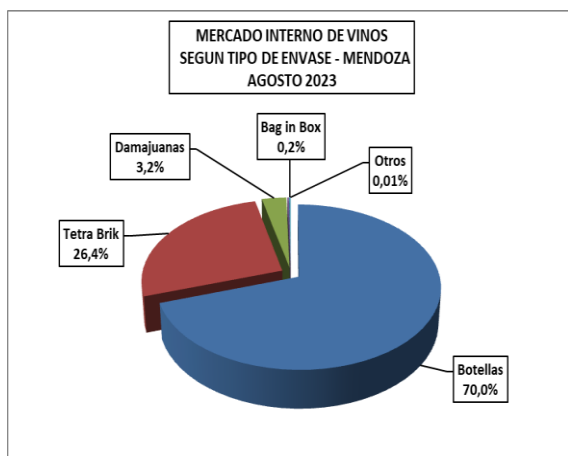
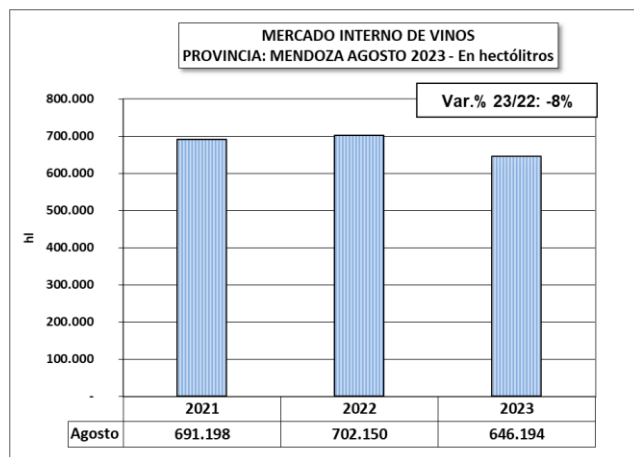
MENDOZA

Las ventas destinadas a mercado interno en AGOSTO 2023 fueron de 646.194 hl, lo que evidencia una disminución del 8% con respecto a igual mes del año anterior.

El 63,6% de los vinos comercializados por Mendoza en el mercado interno en AGOSTO fue vino sin mención varietal, el 29,5% vino varietal, el 6,6% vino espumoso y 0,3% otros vinos.

Aumentaron las ventas de vino sin mención varietal color (+4,1%) y disminuyeron las ventas de vino sin mención varietal blanco (-17%), varietal blanco (-29,8%) y varietal color (-16,3%).

El 70% de los vinos vendidos en AGOSTO 2023 corresponde a botellas, el 26,4% a envases multilaminados, el 3,2% a damajuanas y el 0,2% a bag in box.



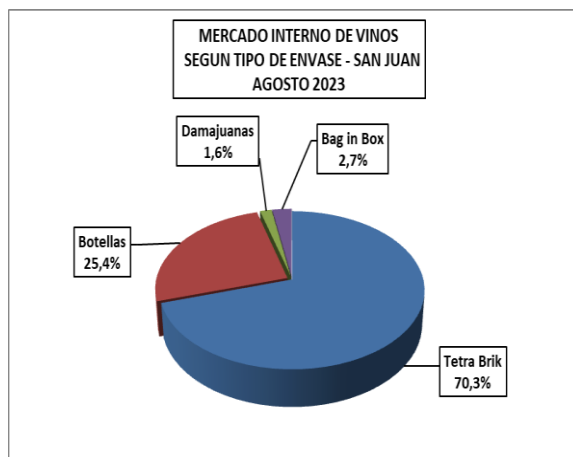
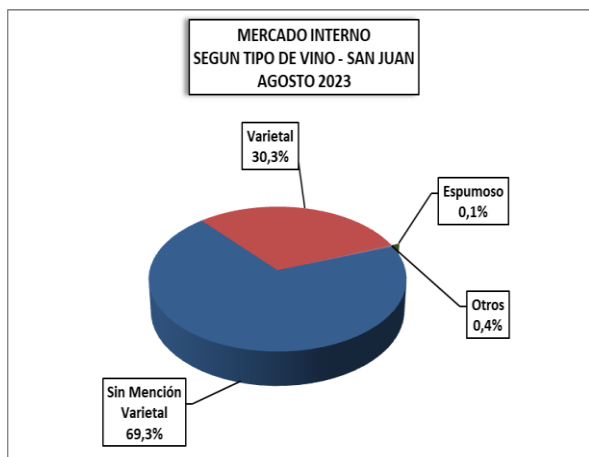
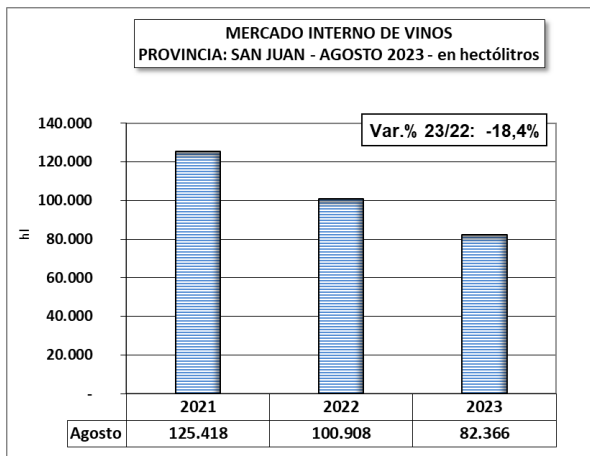
El volumen vendido por Mendoza en el mercado interno acumulado de ENEERO-AGOSTO 2023 manifiesta una disminución del 10,5% comparado con el 2022. Se observa aumento en las ventas de vino sin mención varietal color (+0,4%) y disminución en vinos sin mención varietal blanco (-16,9%), varietal blanco (-21,4%) y varietal color (-20,3%).

SAN JUAN

El total de vino comercializado en el mercado interno por San Juan asciende a 82.366 hl, lo que indica una caída del 18,4% respecto al mes de AGOSTO del año 2022.

El 69,3% del volumen enviado a mercado interno corresponde a vinos sin mención varietal, un 20,7% menor que el mismo mes del año anterior. El vino varietal, tuvo una participación del 30,3% en el total comercializado y una caída del 8,6% en las ventas.

El 70,3% de las ventas corresponde a envases multilaminados. Le siguen en importancia las botellas con el 25,4%, damajuanas con el 1,6% y bag in box 2,7%.



El volumen comercializado en el período ENERO – AGOSTO de 2023 fue un 16,5% menor a igual período del año anterior. Se observa disminución en vino sin mención varietal blanco (-4,4%), vino sin mención varietal color (-23,6%), varietal blanco (-24,5%) y varietal color (-12%).

LA RIOJA

Las ventas en el mercado interno en AGOSTO 2023 totalizaron 15.379 hl, lo cual manifiesta un incremento del 12,8% con respecto al mismo mes del año 2022.

El 85,6% de lo comercializado fue tetra brik, el 13% en botellas y el 1,3% damajuanas.

El 52,7% del volumen corresponde a vino regional, el 34,8% a vino sin mención varietal y el 12,5% a vino varietal.

CÓRDOBA

Las ventas en el mercado interno en AGOSTO 2023 fueron de 700 hl, lo que indica una caída del 4,7% con respecto al mismo mes del año 2022.

El 99,3% de lo comercializado fue en botellas y el 0,7% bag in box.

El vino sin mención varietal participó con el 71,3% de las ventas, el vino varietal 24,1%, el espumoso 1,9%, el regional 1,6% y los especiales 1%.

SALTA

Las ventas en el mercado interno de Salta en AGOSTO 2023 fueron de 14.655 hl, con una disminución del 8,3% con respecto al mismo mes del año 2022.

Las ventas en botellas participaron con el 81,5%, las damajuanas con el 17,5% y el tetra brik con el 1%.

Respecto al tipo de vino comercializado, se observa que el 80,5% corresponde a vino varietal, el 13,5% a vino sin mención varietal, el 6% a vino regional.

NEUQUÉN

Las ventas en el mercado interno de Neuquén en AGOSTO 2023 fueron de 4.449 hl, un 7,3% menores a las ocurridas en igual período del año anterior.

El 100% de lo comercializado corresponde a botellas.

El 81% del volumen fue vino varietal, el 9,8% vino espumoso y el 9,2% sin mención varietal.

RÍO NEGRO

Las ventas en el mercado interno de esta provincia en AGOSTO 2023 fueron de 1.404 hl, lo que revela una disminución del 7,3% respecto al mismo mes del año 2022.

Las ventas en botellas representaron el 52,7% del total y las damajuanas el 46,8%.

El 51,2% del volumen vendido corresponde a vino varietal, el 48,6% a vino sin mención varietal y 0,2% vino espumoso.

CATAMARCA

El volumen comercializado en el mercado interno fue de 248 hl lo que representó una disminución del 56,7% con respecto a AGOSTO del año 2022.

El 87,8% del total de ventas corresponde a botellas y el 11,8% a damajuanas.

El 94,9% del total comercializado en el mercado interno fue vino varietal, el 4,9% regional y el 0,2% espumoso.

OTRAS PROVINCIAS

Las provincias de Buenos Aires, La Pampa, Tucumán, Entre Ríos, Jujuy, Chubut y San Luis comercializaron un total de 1.451 hl en el mercado interno, un 14,3% mayor que en el mismo mes del año anterior.

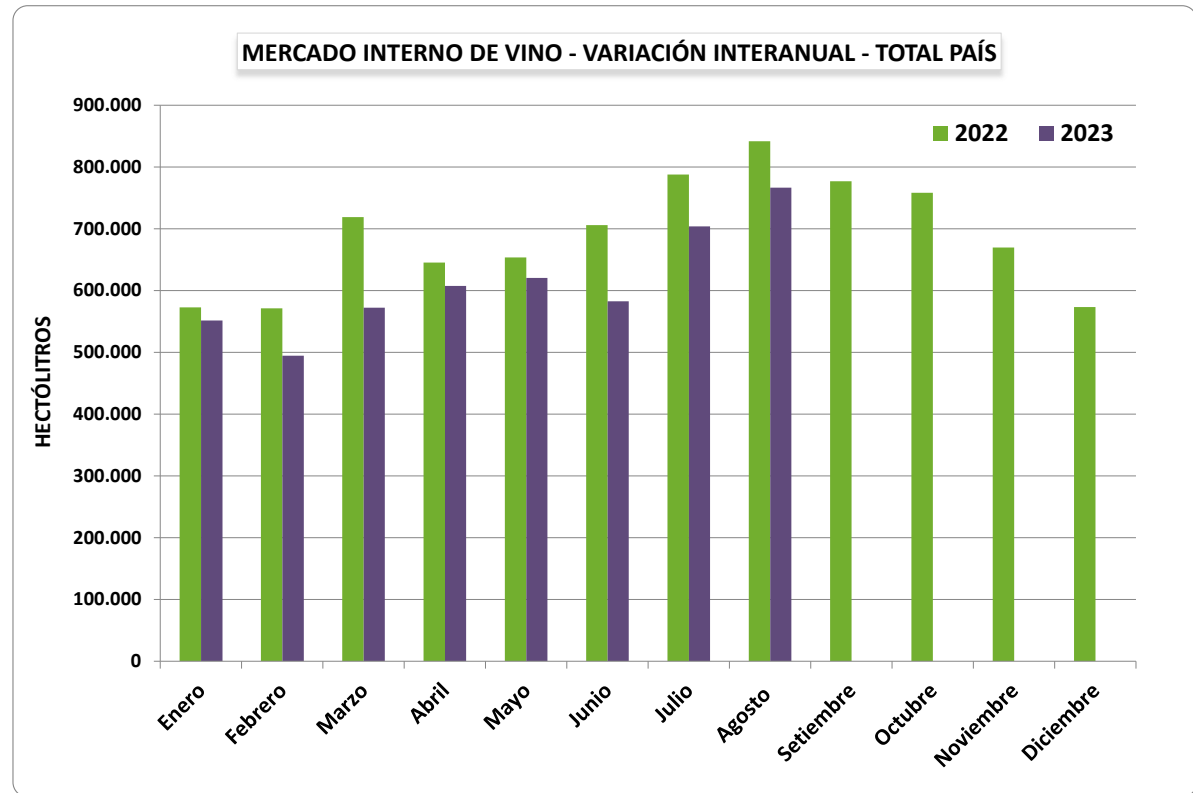
El 78,7% correspondió a botellas, el 20,1% a damajuanas, el 1% latas y el 0,2% a bag in box.

El 64,7% del volumen comercializado correspondió a vino sin mención varietal, el 32,2% a vino varietal, el 2,3% especial y el 0,8% regional.

2. CUADROS Y GRÁFICOS MERCADO INTERNO AGOSTO2023

MERCADO INTERNO DE VINO POR MES - VARIACIÓN INTERANUAL 2022-2023 - En hectólitros - Datos Provisorios

MESES	TOTAL PAIS		
	2022	2023	Var. % 23/22
Total 8 meses	5.497.702	4.899.189	-10,9
Promedio mensual	687.213	612.399	-10,9
Enero	572.664	551.365	-3,7
Febrero	571.428	494.358	-13,5
Marzo	719.073	572.204	-20,4
Abril	645.189	607.264	-5,9
Mayo	653.838	620.591	-5,1
Junio	706.138	582.424	-17,5
Julio	787.803	704.136	-10,6
Agosto	841.569	766.846	-8,9
Setiembre	776.860	-	
Octubre	758.340	-	
Noviembre	669.842	-	
Diciembre	573.354	-	
TOTAL ANUAL	8.276.098		



MERCADO INTERNO DE VINO POR MES POR PROVINCIAS - VARIACIÓN INTERANUAL 2022-2023 - En hectólitros - Datos Provisorios

MESES	MENDOZA			SAN JUAN			LA RIOJA			SALTA			NEUQUÉN			CÓRDOBA			RIO NEGRO			CATAMARCA		
	2022	2023	Var. % 23/22	2022	2023	Var. % 23/22	2022	2023	Var. % 23/22	2022	2023	Var. % 23/22	2022	2023	Var. % 23/22	2022	2023	Var. % 23/22	2022	2023	Var. % 23/22	2022	2023	Var. % 23/22
Total 8 meses	4.504.734	4.032.063	-10,5	731.279	610.347	-16,5	107.963	117.027	8,4	94.508	88.901	-5,9	29.200	26.220	-10,2	5.827	4.414	-24,2	10.510	8.861	-15,7	4.132	1.367	-66,9
Promedio mensual	563.092	504.008	-10,5	91.410	76.293	-16,5	13.495	14.628	8,4	11.814	11.113	-5,9	3.650	3.278	-10,2	728	552	-24,2	1.314	1.108	-15,7	517	171	-66,9
Enero	472.454	467.285	-1,1	71.714	55.500	-22,6	13.300	14.287	7,4	9.223	7.697	-16,6	2.503	3.622	44,7	628	587	-6,5	1.057	1.085	2,7	507	131	-74,2
Febrero	467.974	419.763	-10,3	79.507	48.331	-39,2	10.145	11.806	16,4	8.588	8.938	4,1	1.994	2.853	43,1	633	588	-7,2	1.067	943	-11,6	305	31	-89,9
Marzo	572.573	476.378	-16,8	108.992	64.252	-41,0	15.705	14.284	-9,0	12.960	11.579	-10,7	3.790	3.066	-19,1	733	315	-57,0	1.691	1.035	-38,8	649	82	-87,3
Abril	526.286	466.000	-11,5	88.366	107.342	21,5	11.195	16.878	50,8	11.765	10.586	-10,0	4.285	3.373	-21,3	845	756	-10,5	1.404	1.196	-14,8	287	223	-22,5
Mayo	544.578	517.735	-4,9	80.855	73.316	-9,3	9.984	12.967	29,9	11.705	10.331	-11,7	3.761	3.474	-7,6	652	565	-13,3	1.072	878	-18,1	417	220	-47,2
Junio	579.955	465.601	-19,7	96.151	83.123	-13,5	13.228	19.761	49,4	9.426	8.895	-5,6	3.661	1.559	-57,4	825	444	-46,2	1.396	1.147	-17,8	678	134	-80,3
Julio	638.763	573.108	-10,3	104.787	96.116	-8,3	20.772	11.665	-43,8	14.859	16.221	9,2	4.408	3.825	-13,2	777	460	-40,8	1.309	1.172	-10,5	715	298	-58,3
Agosto	702.150	646.194	-8,0	100.908	82.366	-18,4	13.636	15.379	12,8	15.983	14.655	-8,3	4.799	4.449	-7,3	735	700	-4,7	1.514	1.404	-7,3	574	248	-56,7
Setiembre	628.020			105.290			16.149			17.043			5.238			852			1.344			717		
Octubre	636.597			82.083			14.021			15.836			5.694			614			1.562			536		
Noviembre	548.628			77.278			17.908			17.986			4.259			634			1.451			409		
Diciembre	459.072			82.684			13.163			10.988			4.014			529			1.394			158		
TOTAL ANUAL	6.777.051			1.078.614			169.205			156.361			48.405			8.457			16.262			5.952		

MESES	BUENOS AIRES			TUCUMÁN			LA PAMPA			SAN LUIS			ENTRE RIOS			JUJUY			CHUBUT			MISIONES		
	2022	2023	Var. % 23/22	2022	2023	Var. % 23/22	2022	2023	Var. % 23/22	2022	2023	Var. % 23/22	2022	2023	Var. % 23/22	2022	2023	Var. % 23/22	2022	2023	Var. % 23/22	2022	2023	Var. % 23/22
Total 8 meses	5.761	6.573	14,1	1.323	830	-37,3	947	698	-26,3	595	740	24,5	648	544	-16,0	232	515	122,4	42	87	106,1	-	-	-
Promedio mensual	720	822	14,1	165	104	-37,3	118	87	-26,3	74	93	24,5	81	68	-16,0	29	64	122,4	5	11	106,1	-	-	-
Enero	829	650	-21,6	84	66	-21,6	71	64	-10,5	67	44	-34,5	152	112	-26,3	69	218	217,9	7	20	194	-	-	-
Febrero	776	842	8,4	174	65	-62,4	156	56	-64,1	4	51	1.169	91	56	-38,9	7	27	263,0	6	9	34	-	-	-
Marzo	1.300	618	-52,4	374	56	-85,1	223	234	4,8	9	159	1.752	52	82	58,9	20,3	31,7	56,4	3	30	956,1	-	-	-
Abril	287	572	99,5	129	33	-74,5	82	103	25,2	116	75	-36	92	69	-24,5	44	52	18,3	5	6	18,0	-	-	-
Mayo	412	797	93,4	23	156	577,9	180	67	-62,7	113	26	-77	51	32	-36,8	28,8	20	-30,9	5	6	8,9	-	-	-
Junio	568	1.291	127,5	33	202	507,4	31	11	-65,1	118	150	27	35	63	77,1	27	37	39,8	6	5	-13,2	-	-	-
Julio	861	871	1,2	217	43	-80,0	77	89	15,8	88	155	77	148	77	-47,8	16	35	116,8	9	1	-90,5	-	-	-
Agosto	727	932	28,1	290	208	-28,3	126	74	-41,2	80	80	1	27	53	96,6	20	94	376,0	1	11	951,0	-	-	-
Setiembre	996			736			185			164			69			47			10			-		
Octubre	1.014			50			177			77			56			18			6			-		
Noviembre	958			90			37			74			48			68			13			-		
Diciembre	1.005			62			158			17			79			27			3			-		
TOTAL ANUAL	9.733			2.261			1.504			927			899			392			74			-		

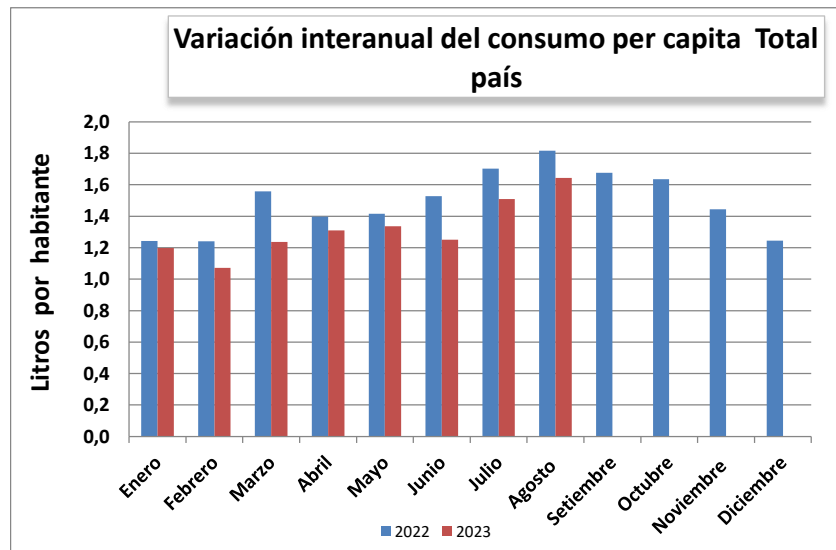
CONSUMO ESTIMADO PER CAPITA - COMPARATIVO MENSUAL - AÑO 2023

MESES	Estimación con Población Total (litros)		
	2022	2023	Var. % 23/22
Total 8 meses	11,90	10,56	-11,3
Promedio mensual	1,49	1,32	-11,3
Enero	1,24	1,20	-3,7
Febrero	1,24	1,07	-13,6
Marzo	1,56	1,24	-20,6
Abril	1,40	1,31	-6,3
Mayo	1,42	1,34	-5,6
Junio	1,53	1,25	-18,1
Julio	1,70	1,51	-11,4
Agosto	1,82	1,64	-9,6
Setiembre	1,68		
Octubre	1,64		
Noviembre	1,44		
Diciembre	1,25		

Evolución anual 2005 al 2022

AÑOS	Consumo anual (litros per cápita)
2005	29,2
2006	29,2
2007	29,1
2008	27,8
2009	26,7
2010	24,9
2011	25,0
2012	25,1
2013	25,6
2014	23,3
2015	23,8
2016	21,6
2017	20,2
2018	18,9
2019	19,7
2020	20,8
2021	18,3
2022	18,0

Estimado con población total



MERCADO INTERNO DE VINOS POR TIPO DE VINO Y COLOR
TOTAL PAÍS - En hectólitros
COMPARATIVO MENSUAL 2022-2023 - Datos Provisorios

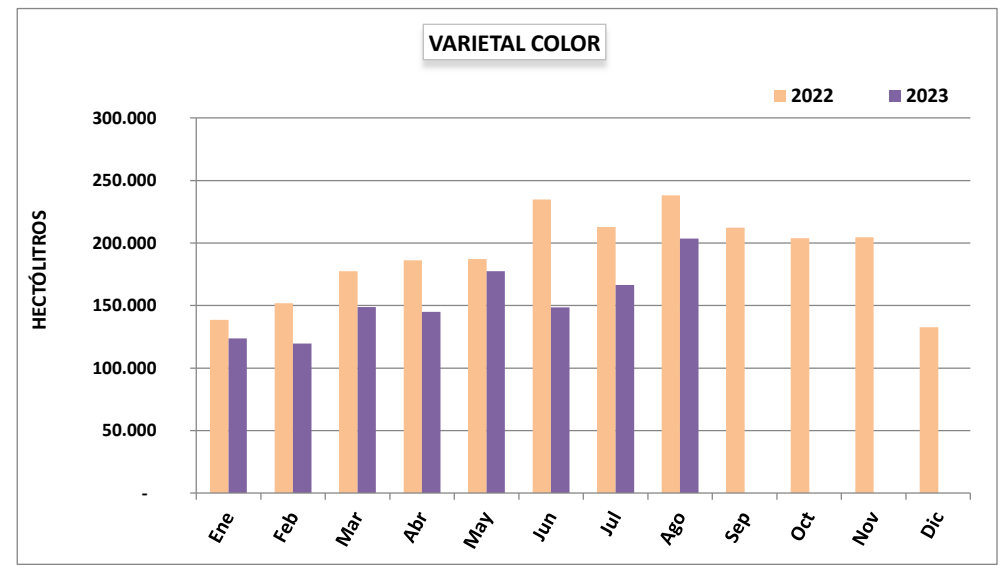
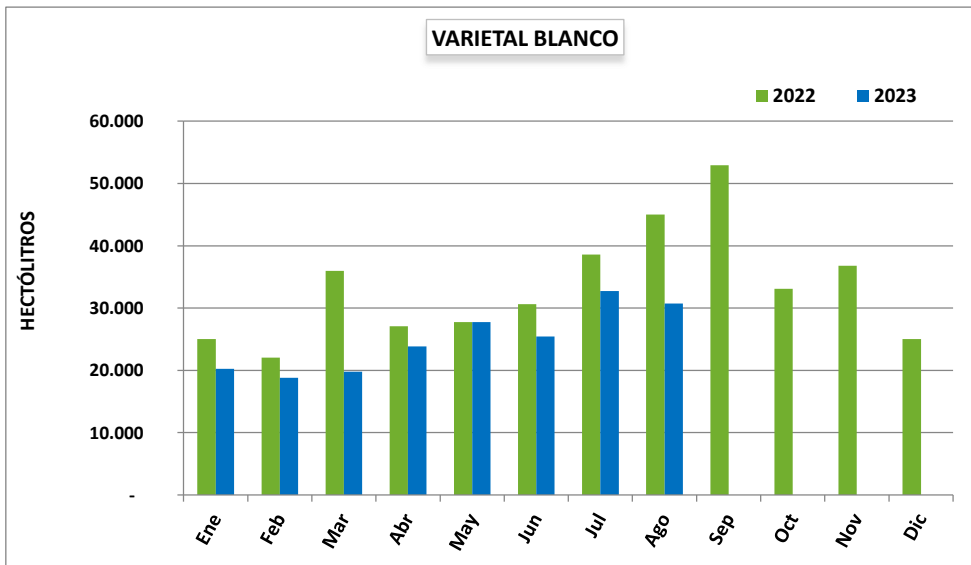
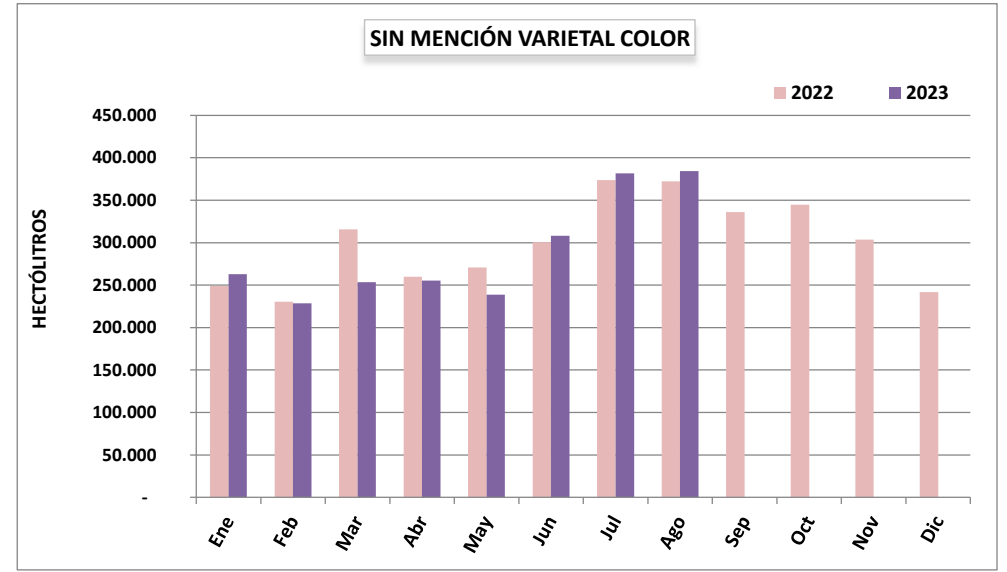
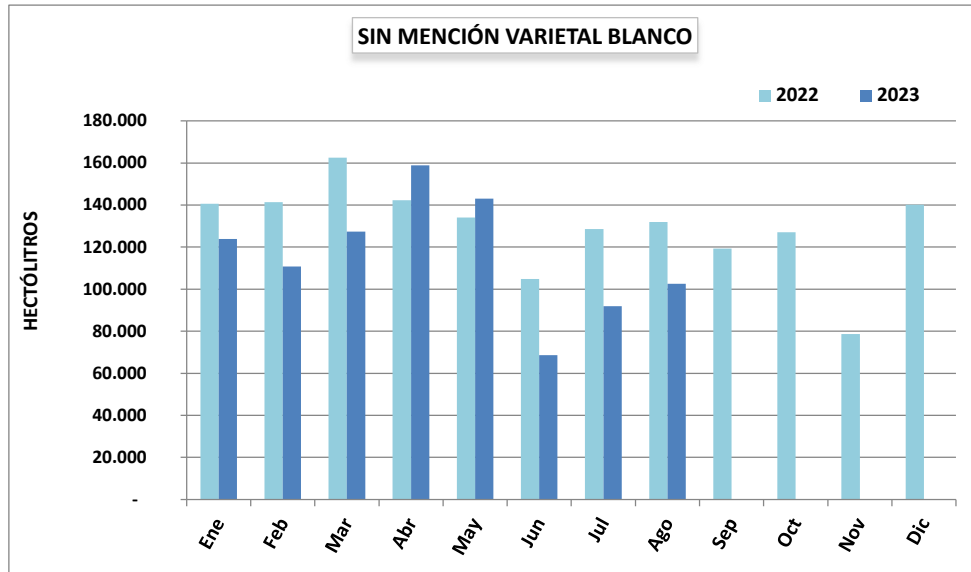
Mes	SIN MENCION VARIETAL									VARIETAL								
	BLANCO			COLOR			TOTAL			BLANCO			COLOR			TOTAL		
	2022	2023	Var% 23/22	2022	2023	Var% 23/22	2022	2023	Var% 23/22	2022	2023	Var% 23/22	2022	2023	Var% 23/22	2022	2023	Var% 23/22
Enero	140.619	123.834	-11,9	248.987	262.975	5,6	389.606	386.809	-0,7	25.011	20.261	-19,0	138.683	123.621	-10,9	163.694	143.882	-12,1
Febrero	141.356	110.798	-21,6	230.270	228.610	-0,7	371.627	339.408	-8,7	22.071	18.831	-14,7	151.761	119.731	-21,1	173.832	138.562	-20,3
Marzo	162.467	127.388	-21,6	315.675	253.427	-19,7	478.142	380.815	-20,4	35.965	19.797	-45,0	177.372	148.834	-16,1	213.337	168.631	-21,0
Abril	142.269	158.848	11,7	259.738	255.352	-1,7	402.008	414.200	3,0	27.067	23.863	-11,8	186.204	145.074	-22,1	213.270	168.937	-20,8
Mayo	134.107	143.050	6,7	270.608	238.761	-11,8	404.716	381.811	-5,7	27.745	27.741	-0,01	187.155	177.458	-5,2	214.900	205.199	-4,5
Junio	104.884	68.656	-34,5	300.466	308.110	2,5	405.351	376.766	-7,1	30.617	25.450	-16,9	234.932	148.583	-36,8	265.549	174.033	-34,5
Julio	128.559	91.969	-28,5	373.613	381.548	2,1	502.172	473.517	-5,7	38.609	32.730	-15,2	212.816	166.588	-21,7	251.425	199.318	-20,7
Agosto	131.865	102.628	-22,2	372.024	384.351	3,3	503.889	486.979	-3,4	45.041	30.711	-31,8	238.138	203.613	-14,5	283.179	234.323	-17,3
Septiembre	119.236	-	-	336.165	-	-	455.401	-	-	52.916	-	-	212.292	-	-	265.208	-	-
Octubre	127.128	-	-	344.660	-	-	471.788	-	-	33.077	-	-	203.963	-	-	237.040	-	-
Noviembre	78.665	-	-	303.462	-	-	382.127	-	-	36.797	-	-	204.539	-	-	241.336	-	-
Diciembre	140.072	-	-	241.888	-	-	381.960	-	-	25.051	-	-	132.703	-	-	157.754	-	-
Total a Agosto	1.086.128	927.172	-14,6	2.371.382	2.313.134	-2,5	3.457.510	3.240.305	-6,3	252.125	199.384	-20,9	1.527.061	1.233.502	-19,2	1.779.187	1.432.885	-19,5

Mes	OTROS VINOS*									TOTAL POR COLOR**								
	BLANCO			COLOR			TOTAL			BLANCO			COLOR			TOTAL		
	2022	2023	Var% 23/22	2022	2023	Var% 23/22	2022	2023	Var% 23/22	2022	2023	Var% 23/22	2022	2023	Var% 23/22	2022	2023	Var% 23/22
Enero	15.901	17.304	8,8	3.463	3.371	-2,7	19.364	20.675	6,8	181.531	161.399	-11,1	391.133	389.966	-0,3	572.664	551.365	-3,7
Febrero	20.874	13.800	-33,9	4.983	2.052	-58,8	25.857	15.852	-38,7	184.302	143.429	-22,2	387.014	350.394	-9,5	571.316	493.822	-13,6
Marzo	22.856	19.291	-15,6	4.738	2.866	-39,5	27.594	22.157	-19,7	221.288	166.476	-24,8	497.785	405.127	-18,6	719.073	571.603	-20,5
Abril	24.747	18.325	-25,9	5.164	5.802	12,4	29.911	24.125	-19,3	194.083	201.037	3,6	451.106	406.228	-9,9	645.189	607.264	-5,9
Mayo	28.586	28.080	-1,8	5.636	5.500	-2,4	34.222	33.581	-1,9	190.438	198.872	4,4	463.400	421.720	-9,0	653.838	620.591	-5,1
Junio	27.816	25.576	-8,1	6.846	5.362	-21,7	34.662	30.937	-10,7	163.317	119.681	-26,7	542.244	462.055	-14,8	705.561	581.736	-17,5
Julio	24.231	23.400	-3,4	6.203	6.532	5,3	30.435	29.933	-1,6	191.399	148.099	-22,6	592.633	554.668	-6,4	784.032	702.767	-10,4
Agosto	44.662	35.895	-19,6	9.370	7.975	-14,9	54.033	43.870	-18,8	221.569	169.233	-23,6	619.532	595.939	-3,8	841.101	765.172	-9,0
Septiembre	45.849	-	-	8.670	-	-	54.520	-	-	218.001	-	-	557.127	-	-	775.128	-	-
Octubre	40.323	-	-	8.557	-	-	48.880	-	-	200.527	-	-	557.180	-	-	757.708	-	-
Noviembre	35.664	-	-	9.031	-	-	44.695	-	-	151.126	-	-	517.032	-	-	668.158	-	-
Diciembre	27.307	-	-	5.704	-	-	33.011	-	-	192.430	-	-	380.295	-	-	572.726	-	-
Total a Agosto	209.673	181.671	-13,4	46.403	39.460	-15,0	256.077	221.129	-13,6	1.547.926	1.308.226	-15,5	3.944.847	3.586.095	-9,1	5.492.773	4.894.322	-10,9

* OTROS VINOS: incluye vinos espumosos, especiales, frisantes, gasificados, cóctel de vino y vino ríual. No incluye espumosos frutados con pulpas sin determinar color

** TOTAL POR COLOR: no incluye vinos "sin determinar color"

MERCADO INTERNO DE VINOS POR TIPO DE VINO Y COLOR - TOTAL PAÍS
COMPARATIVO MENSUAL 2022-2023 - Datos Provisorios



MERCADO INTERNO DE VINOS POR TIPO DE VINO Y COLOR
MENDOZA - En hectólitros
COMPARATIVO MENSUAL 2022-2023 - Datos Provisorios

MES	SIN MENCION VARIETAL									VARIETAL								
	BLANCO			COLOR			TOTAL			BLANCO			COLOR			TOTAL		
	2022	2023	Var% 23/22	2022	2023	Var% 23/22	2022	2023	Var% 23/22	2022	2023	Var% 23/22	2022	2023	Var% 23/22	2022	2023	Var% 23/22
Enero	109.944	98.620	-10,3	205.885	224.642	9,1	315.829	323.262	2,4	22.365	17.265	-22,8	115.412	106.776	-7,5	137.777	124.041	-10,0
Febrero	109.485	89.559	-18,2	182.151	197.776	8,6	291.635	287.335	-1,5	17.649	14.625	-17,1	133.908	101.898	-23,9	151.557	116.523	-23,1
Marzo	129.247	91.363	-29,3	240.452	221.498	-7,9	369.699	312.861	-15,4	27.265	16.464	-39,6	148.497	124.665	-16,0	175.763	141.129	-19,7
Abril	112.751	96.020	-14,8	205.786	204.630	-0,6	318.537	300.651	-5,6	21.295	18.120	-14,9	157.324	123.631	-21,4	178.619	141.750	-20,6
Mayo	108.642	118.940	9,5	223.924	196.146	-12,4	332.565	315.086	-5,3	18.865	23.070	22,3	159.740	146.293	-8,4	178.604	169.362	-5,2
Junio	80.402	56.372	-29,9	238.290	237.489	-0,3	318.692	293.862	-7,8	26.021	20.416	-21,5	200.546	120.843	-39,7	226.567	141.259	-37,7
Julio	93.956	68.222	-27,4	301.178	311.229	3,3	395.135	379.451	-4,0	32.283	23.195	-28,2	178.001	139.690	-21,5	210.285	162.885	-22,5
Agosto	107.139	88.885	-17,0	309.552	322.144	4,1	416.691	411.029	-1,4	34.319	24.089	-29,8	198.722	166.397	-16,3	233.042	190.486	-18,3
Septiembre	84.406			273.848			358.254	-		41.380			174.338			215.719	-	
Octubre	102.114			293.338			395.452	-		22.802			170.834			193.636	-	
Noviembre	59.501			248.105			307.606	-		25.803			170.194			195.997	-	
Diciembre	111.550			186.112			297.662			18.104			111.228			129.333	-	
Total a Agosto	851.565	707.983	-16,9	1.907.218	1.915.555	0,4	2.758.783	2.623.537	-4,9	200.064	157.242	-21,4	1.292.151	1.030.193	-20,3	1.492.214	1.187.435	-20,4

Mes	OTROS VINOS*									TOTAL POR COLOR**								
	BLANCO			COLOR			TOTAL			BLANCO			COLOR			TOTAL		
	2022	2023	Var% 23/22	2022	2023	Var% 23/22	2022	2023	Var% 23/22	2022	2023	Var% 23/22	2022	2023	Var% 23/22	2022	2023	Var% 23/22
Enero	15.427	16.846	9,2	3.421	3.136	-8,3	18.848	19.982	6,0	147.736	132.731	-10,2	324.718	334.554	3,0	472.454	467.285	-1,1
Febrero	19.973	13.607	-31,9	4.697	1.762	-62,5	24.670	15.369	-37,7	147.107	117.792	-19,9	320.755	301.436	-6,0	467.862	419.228	-10,4
Marzo	22.550	19.114	-15,2	4.562	2.674	-41,4	27.111	21.788	-19,6	179.062	126.941	-29,1	393.511	348.836	-11,4	572.573	475.778	-16,9
Abril	24.380	17.971	-26,3	4.749	5.628	18,5	29.130	23.599	-19,0	158.427	132.111	-16,6	367.860	333.889	-9,2	526.286	466.000	-11,5
Mayo	27.860	27.870	0,0	5.548	5.416	-2,4	33.408	33.286	-0,4	155.367	169.879	9,3	389.211	347.856	-10,6	544.578	517.735	-4,9
Junio	27.318	24.797	-9,2	6.802	4.995	-26,6	34.120	29.793	-12,7	133.741	101.586	-24,0	445.638	363.328	-18,5	579.378	464.913	-19,8
Julio	23.517	23.063	-1,9	6.055	6.339	4,7	29.572	29.402	-0,6	149.756	114.480	-23,6	485.235	457.258	-5,8	634.991	571.738	-10,0
Agosto	43.281	35.172	-18,7	8.668	7.833	-9,6	51.949	43.005	-17,2	184.739	148.146	-19,8	516.942	496.374	-4,0	701.682	644.519	-8,1
Septiembre	43.919			8.397			52.315	-		169.706	-		456.583	-		626.288	-	
Octubre	38.698			8.179			46.877	-		163.613	-		472.352	-		635.965	-	
Noviembre	34.563			8.778			43.341	-		119.867	-		427.077	-		546.944	-	
Diciembre	25.957			5.492			31.449	-		155.611	-		302.832	-		458.443	-	
Total a Agosto	204.306	178.440	-12,7	44.502	37.783	-15,1	248.808	216.223	-13,1	1.255.935	1.043.665	-16,9	3.243.870	2.983.530	-8,0	4.499.805	4.027.196	-10,5

* OTROS VINOS: incluye vinos espumosos, especiales, frisantes, gasificados, cóctel de vino y vino ríal. No incluye espumosos frutados con pulpas sin determinar color

** TOTAL POR COLOR: no incluye vinos "sin determinar color"

MERCADO INTERNO DE VINOS POR TIPO DE VINO Y COLOR
SAN JUAN - En hectólitros
COMPARATIVO MENSUAL 2022-2023 - Datos Provisorios

Mes	SIN MENCION VARIETAL									VARIETAL								
	BLANCO			COLOR			TOTAL			BLANCO			COLOR			TOTAL		
	2022	2023	Var% 23/22	2022	2023	Var% 23/22	2022	2023	Var% 23/22	2022	2023	Var% 23/22	2022	2023	Var% 23/22	2022	2023	Var% 23/22
Enero	23.988	19.759	-17,6	32.441	24.434	-24,7	56.429	44.192	-21,7	640	929	45,2	14.229	10.303	-27,6	14.869	11.232	-24,5
Febrero	27.569	17.950	-34,9	37.654	18.183	-51,7	65.223	36.132	-44,6	1.792	1.066	-40,5	11.655	10.766	-7,6	13.447	11.831	-12,0
Marzo	24.251	29.521	21,7	64.631	19.940	-69,1	88.882	49.462	-44,4	2.624	587	-77,6	17.284	14.025	-18,9	19.908	14.612	-26,6
Abril	25.336	55.381	118,6	45.336	38.595	-14,9	70.672	93.976	33,0	2.028	1.922	-5,2	14.979	11.217	-25,1	17.007	13.139	-22,7
Mayo	21.824	19.205	-12,0	39.462	31.527	-20,1	61.286	50.733	-17,2	3.975	1.669	-58,0	15.541	20.764	33,6	19.516	22.433	14,9
Junio	20.237	8.280	-59,1	49.550	52.013	5,0	69.787	60.293	-13,6	2.371	2.241	-5,5	23.841	19.951	-16,3	26.212	22.193	-15,3
Julio	25.525	19.343	-24,2	57.479	58.345	1,5	83.003	77.688	-6,4	1.108	3.048	175,1	20.527	15.044	-26,7	21.635	18.092	-16,4
Agosto	19.527	10.476	-46,4	52.442	46.600	-11,1	71.969	57.076	-20,7	3.036	1.806	-40,5	24.212	23.111	-4,5	27.248	24.917	-8,6
Septiembre	29.383			44.632			74.015	-		3.802			26.643			30.445	-	
Octubre	22.156			38.582			60.738	-		3.821			16.491			20.312	-	
Noviembre	14.208			39.439			53.647	-		3.039			19.948			22.987	-	
Diciembre	21.121			46.540			67.662	-		2.478			11.690			14.168	-	
Total a Agosto	188.257	179.914	-4,4	378.994	289.637	-23,6	567.251	469.551	-17,2	17.574	13.268	-24,5	142.269	125.181	-12,0	159.842	138.449	-13,4

Mes	OTROS VINOS*									TOTAL POR COLOR**								
	BLANCO			COLOR			TOTAL			BLANCO			COLOR			TOTAL		
	2022	2023	Var% 23/22	2022	2023	Var% 23/22	2022	2023	Var% 23/22	2022	2023	Var% 23/22	2022	2023	Var% 23/22	2022	2023	Var% 23/22
Enero	406	64	-84,3	10	12	11,3	416	75	-81,9	25.034	20.752	-17,1	46.680	34.748	-25,6	71.714	55.500	-22,6
Febrero	576	108	-81,3	261	260	-0,6	837	368	-56,1	29.937	19.123	-36,1	49.571	29.208	-41,1	79.507	48.331	-39,2
Marzo	85	91	7,0	117	88	-25,2	202	178	-11,7	26.960	30.199	12,0	82.032	34.053	-58,5	108.992	64.252	-41,0
Abril	296	113	-61,7	390	114	-70,7	686	227	-66,9	27.660	57.415	107,6	60.706	49.927	-17,8	88.366	107.342	21,5
Mayo	24	75	213,2	29	76	163,7	53	151	186,1	25.823	20.949	-18,9	55.032	52.367	-4,8	80.855	73.316	-9,3
Junio	116	348	199,4	36	290	708,9	152	638	319,3	22.724	10.869	-52,2	73.427	72.254	-1,6	96.151	83.123	-13,5
Julio	124	167	34,4	24	169	598,8	148	335	126,4	26.756	22.558	-15,7	78.030	73.558	-5,7	104.787	96.116	-8,3
Agosto	1.124	310	-72,4	566	64	-88,7	1.691	374	-77,9	23.687	12.592	-46,8	77.220	69.774	-9,6	100.908	82.366	-18,4
Septiembre	773			56			830	-		33.959	-		71.331	-		105.290	-	
Octubre	803			230			1.033	-		26.780	-		55.304	-		82.083	-	
Noviembre	435			209			644	-		17.682	-		59.596	-		77.278	-	
Diciembre	757			97			854	-		24.357	-		58.327	-		82.684	-	
Total a Agosto	2.751	1.275	-53,6	1.435	1.072	-25,3	4.185	2.347	-43,9	208.581	194.457	-6,8	522.697	415.890	-20,4	731.279	610.347	-16,5

* OTROS VINOS: incluye vinos espumosos, especiales, frisantes, gasificados, cóctel de vino y vino ríal. No incluye espumosos frutados con pulpas sin determinar color

** TOTAL POR COLOR: no incluye vinos "sin determinar color"

MERCADO INTERNO DE VINOS POR TIPO DE VINO Y COLOR
LA RIOJA - En hectólitros
COMPARATIVO MENSUAL 2017-2018 - Datos Provisorios

Mes	SIN MENCION VARIETAL									VARIETAL								
	BLANCO			COLOR			TOTAL			BLANCO			COLOR			TOTAL		
	2022	2023	Var% 23/22	2022	2023	Var% 23/22	2022	2023	Var% 23/22	2022	2023	Var% 23/22	2022	2023	Var% 23/22	2022	2023	Var% 23/22
Enero	2.839	2.901	2,2	7.300	9.857	35,0	10.139	12.757	25,8	432	332	-23,0	2.729	1.197	-56,1	3.160	1.529	-51,6
Febrero	1.692	1.470	-13,1	6.710	8.475	26,3	8.402	9.946	18,4	307	142	-53,8	1.436	1.718	19,7	1.743	1.860	6,7
Marzo	6.335	3.970	-37,3	7.768	7.350	-5,4	14.103	11.320	-19,7	519	788	51,7	1.082	2.176	101,1	1.601	2.964	85,1
Abril	3.094	3.601	16,4	5.444	8.092	48,6	8.539	11.692	36,9	216	1.850	754,9	2.440	3.335	36,7	2.656	5.186	95,2
Mayo	2.277	2.548	11,9	4.347	7.498	72,5	6.624	10.047	51,7	466	350	-25,0	2.893	2.571	-11,1	3.359	2.921	-13,1
Junio	2.400	2.163	-9,9	8.878	14.799	66,7	11.279	16.962	50,4	299	444	48,5	1.650	2.355	42,7	1.949	2.799	43,6
Julio	7.795	2.585	-66,8	10.357	7.097	-31,5	18.152	9.682	-46,7	265	211	-20,2	2.355	1.772	-24,8	2.620	1.983	-24,3
Agosto	3.457	2.253	-34,8	6.279	11.202	78,4	9.736	13.455	38,2	398	233	-41,4	3.502	1.690	-51,7	3.900	1.924	-50,7
Septiembre	2.579			11.715			14.294	-		273			1.582			1.855	-	
Octubre	1.327			9.431			10.758	-		543			2.720			3.263	-	
Noviembre	2.938			11.573			14.512	-		279			3.117			3.396	-	
Diciembre	5.191			5.120			10.311	-		225			2.626			2.852	-	
Total a Agosto	29.890	21.491	-28,1	57.084	74.370	30,3	86.974	95.861	10,2	2.904	4.351	49,9	18.086	16.815	-7,0	20.990	21.166	0,8

Mes	OTROS VINOS*									TOTAL POR COLOR**								
	BLANCO			COLOR			TOTAL			BLANCO			COLOR			TOTAL		
	2022	2023	Var% 23/22	2022	2023	Var% 23/22	2022	2023	Var% 23/22	2022	2023	Var% 23/22	2022	2023	Var% 23/22	2022	2023	Var% 23/22
Enero	-	-	-	-	-	-	-	-	-	3.271	3.233	-1	10.029	11.054	10,2	13.300	14.287	7,4
Febrero	-	-	-	-	-	-	-	-	-	1.999	1.612	-19,3	8.146	10.194	25,1	10.145	11.806	16,4
Marzo	-	-	-	-	-	-	-	-	-	6.855	4.757	-30,6	8.850	9.527	7,6	15.705	14.284	-9,0
Abril	-	-	-	-	-	-	-	-	-	3.311	5.451	64,6	7.884	11.427	44,9	11.195	16.878	50,8
Mayo	-	-	-	-	-	-	-	-	-	2.744	2.898	5,6	7.240	10.069	39,1	9.984	12.967	29,9
Junio	-	-	-	-	-	-	-	-	-	2.700	2.607	-3,4	10.528	17.154	62,9	13.228	19.761	49,4
Julio	-	-	-	-	-	-	-	-	-	8.059	2.797	-65,3	12.712	8.868	-30,2	20.772	11.665	-43,8
Agosto	-	-	-	-	-	-	-	-	-	3.855	2.486	-35,5	9.781	12.893	31,8	13.636	15.379	12,8
Septiembre	-	-	-	-	-	-	-	-	-	2.852	-		13.297	-		16.149	-	
Octubre	-	-	-	-	-	-	-	-	-	1.870	-		12.151	-		14.021	-	
Noviembre	-	-	-	-	-	-	-	-	-	3.218	-		14.690	-		17.908	-	
Diciembre	-	-	-	-	-	-	-	-	-	5.416	-		7.747	-		13.163	-	
Total a Agosto	-	-	-	-	-	-	-	-	-	32.793	25.842	-21,2	75.170	91.185	21,3	107.963	117.027	8,4

* OTROS VINOS: incluye vinos espumosos, especiales, frisantes, gasificados, cóctel de vino y vino ríal. No incluye espumosos frutados con pulpas sin determinar color

** TOTAL POR COLOR: no incluye vinos "sin determinar color"

MERCADO INTERNO DE VINOS POR TIPO DE VINO Y COLOR
CÓRDOBA - En hectólitros
COMPARATIVO MENSUAL 2022-2023 - Datos Provisorios

Mes	SIN MENCION VARIETAL									VARIETAL								
	BLANCO			COLOR			TOTAL			BLANCO			COLOR			TOTAL		
	2022	2023	Var% 23/22	2022	2023	Var% 23/22	2022	2023	Var% 23/22	2022	2023	Var% 23/22	2022	2023	Var% 23/22	2022	2023	Var% 23/22
Enero	-	43	-	405	434	7,3	405	477	18	36	11	-68,3	175	89	-49,3	211	100	-52,5
Febrero	-	-	-	333	443	32,9	333	443	32,9	59	6	-89,2	141	130	-8,0	200	136	-31,9
Marzo	-	-	-	548	154	-71,9	548	154	-71,9	26	22	-17,0	151	127	-15,8	178	149	-16,0
Abril	-	-	-	632	590	-6,7	632	590	-6,7	94	25	-73,8	118	105	-10,8	211	129	-38,7
Mayo	-	-	-	491	432	-11,9	491	432	-11,9	33	11	-65,9	127	120	-6,0	160	131	-18,3
Junio	-	-	-	663	319	-52,0	663	319	-52,0	18	8	-55,6	143	106	-26,3	161	114	-29,5
Julio	3	-	-	616	291	-52,8	619	291	-53,0	30	62	106,8	115	86	-24,8	145	149	2,5
Agosto	1	-	-	616	511	-17,1	617	511	-17,3	14	25	81,5	93	144	54,8	107	169	58,2
Septiembre	-	-	-	630	-	-	630	-	-	14	-	-	148	-	-	163	-	-
Octubre	-	-	-	360	-	-	360	-	-	96	-	-	147	-	-	243	-	-
Noviembre	-	-	-	447	-	-	447	-	-	44	-	-	129	-	-	173	-	-
Diciembre	-	-	-	355	-	-	355	-	-	31	-	-	128	-	-	159	-	-
Total a Agosto	4	43	1.132,0	4.305	3.174	-26,3	4.309	3.218	-25,3	309	170	-44,9	1.064	907	-14,7	1.373	1.077	-21,5

Mes	OTROS VINOS*									TOTAL POR COLOR**								
	BLANCO			COLOR			TOTAL			BLANCO			COLOR			TOTAL		
	2022	2023	Var% 23/22	2022	2023	Var% 23/22	2022	2023	Var% 23/22	2022	2023	Var% 23/22	2022	2023	Var% 23/22	2022	2023	Var% 23/22
Enero	9	8	-13,9	3	2	-45,7	12	9	-22,6	45	62	39	583	525	-10,0	628	587	-6,5
Febrero	86	7	-91,7	14	1	-91,9	100	8	-91,7	144	13	-90,7	489	574	17,5	633	588	-7,2
Marzo	6	11	86,5	1	1	-20,7	7	12	66,2	32	33	1,7	701	283	-59,6	733	315	-57,0
Abril	1	23	1.508	0,2	13	8.287,5	2	36	2.190	95	48	-50,0	750	708	-5,5	845	756	-10,5
Mayo	1	1	1	-	1	-	1	2	80,6	34	12	-63,8	618	553	-10,6	652	565	-13,3
Junio	0	6	1.697	0,1	6	6.266,7	0,4	11	2.700	18	14	-24,6	807	430	-46,7	825	444	-46,2
Julio	13	19	48	-	1	-	13	20	57	45	81	78,4	731	379	-48,2	777	460	-40,8
Agosto	11	13	24	-	7	-	11	20	88	25	38	50,5	709	662	-6,7	735	700	-4,7
Septiembre	47	-	-	13	-	-	60	-	-	61	-	-	791	-	-	852	-	-
Octubre	10	-	-	2	-	-	12	-	-	106	-	-	509	-	-	614	-	-
Noviembre	13	-	-	2	-	-	15	-	-	57	-	-	578	-	-	634	-	-
Diciembre	13	-	-	2	-	-	15	-	-	44	-	-	485	-	-	529	-	-
Total a Agosto	126	87	-31,0	19	32	70,7	145	119	-17,8	439	301	-31,5	5.388	4.114	-23,7	5.827	4.414	-24,2

* OTROS VINOS: incluye vinos espumosos, especiales, frisantes, gasificados, cóctel de vino y vino ríal. No incluye espumosos frutados con pulpas sin determinar color

** TOTAL POR COLOR: no incluye vinos "sin determinar color"

MERCADO INTERNO DE VINOS POR TIPO DE VINO Y COLOR
SALTA - En hectólitros
COMPARATIVO MENSUAL 2022-2023 - Datos Provisorios

Mes	SIN MENCION VARIETAL									VARIETAL								
	BLANCO			COLOR			TOTAL			BLANCO			COLOR			TOTAL		
	2022	2023	Var% 23/22	2022	2023	Var% 23/22	2022	2023	Var% 23/22	2022	2023	Var% 23/22	2022	2023	Var% 23/22	2022	2023	Var% 23/22
Enero	3.508	2.449	-30,2	1.587	1.450	-8,7	5.095	3.899	-23,5	1.208	1.533	26,9	2.906	2.238	-23,0	4.115	3.771	-8,3
Febrero	2.383	1.615	-32,2	2.208	1.839	-16,7	4.592	3.455	-24,8	1.937	2.891	49,3	2.040	2.563	25,6	3.977	5.454	37,1
Marzo	2.224	2.339	5,2	757	2.419	219,8	2.980	4.758	59,7	4.449	1.628	-63,4	5.530	5.178	-6,4	9.979	6.807	-31,8
Abril	870	3.601	313,8	1.494	2.099	40,5	2.364	5.700	141,1	2.862	1.681	-41,3	6.529	3.203	-50,9	9.391	4.884	-48,0
Mayo	898	2.158	140,3	1.832	1.622	-11,5	2.731	3.780	38,4	4.076	2.358	-42,2	4.894	4.193	-14,3	8.970	6.551	-27,0
Junio	1.212	1.456	20,1	1.944	2.118	9,0	3.156	3.574	13,2	1.663	2.131	28,1	4.604	3.174	-31,1	6.267	5.305	-15,4
Julio	1.060	1.634	54,1	2.617	1.819	-30,5	3.677	3.453	-6,1	4.144	5.892	42,2	7.037	6.865	-2,4	11.181	12.757	14,1
Agosto	1.420	311	-78,1	1.862	2.551	37,0	3.281	2.861	-12,8	6.769	4.163	-38,5	5.933	7.630	28,6	12.702	11.793	-7,2
Septiembre	2.051			2.252			4.303	-		7.156			5.566			12.722	-	
Octubre	1.238			1.448			2.687	-		5.457			7.647			13.104	-	
Noviembre	1.678			2.431			4.109	-		7.078			6.775			13.854	-	
Diciembre	1.791			2.036			3.827	-		3.906			3.185			7.091	-	
Total a Agosto	13.575	15.563	14,6	14.301	15.917	11,3	27.876	31.479	12,9	27.109	22.278	-17,8	39.472	35.045	-11,2	66.582	57.323	-13,9

Mes	OTROS VINOS*									TOTAL POR COLOR**								
	BLANCO			COLOR			TOTAL			BLANCO			COLOR			TOTAL		
	2022	2023	Var% 23/22	2022	2023	Var% 23/22	2022	2023	Var% 23/22	2022	2023	Var% 23/22	2022	2023	Var% 23/22	2022	2023	Var% 23/22
Enero	13	24	84,5	0,1	2	1.672,7	13,1	25,9	97,9	4.729	4.006	-15,3	4.494	3.690	-17,9	9.223	7.697	-16,6
Febrero	19	29	50,9	0,1	-	-	19,2	28,8	50,5	4.340	4.536	4,5	4.248	4.402	3,6	8.588	8.938	4,1
Marzo	0	13	4.892,6	0,1	-	-	0,3	13,5	3.985	6.673	3.981	-40,3	6.286	7.598	20,9	12.960	11.579	-10,7
Abril	10	2	-77,6	0,1	-	-	10	-	-	3.742	5.284	41,2	8.023	5.302	-33,9	11.765	10.586	-10,0
Mayo	4	0,1	-97,6	0,9	-	-	5	0,1	-98,0	4.978	4.516	-9,3	6.727	5.815	-13,6	11.705	10.331	-11,7
Junio	3	12	278,8	0,01	4	43.100	3	16	411,8	2.878	3.599	25,0	6.548	5.296	-19,1	9.426	8.895	-5,6
Julio	0,1	0,4	740,0	0,1	11	8.492	0,2	12	6.339	5.205	7.526	44,6	9.654	8.695	-9,9	14.859	16.221	9,2
Agosto	-	0,2	-	0,1	0,1	-64	0,1	0	71	8.189	4.474	-45,4	7.795	10.181	30,6	15.983	14.655	-8,3
Septiembre	16,6			1			18	-		9.224	-		7.819	-		17.043	-	
Octubre	41			4			45	-		6.736	-		9.100	-		15.836	-	
Noviembre	17			6,2			24	-		8.774	-		9.213	-		17.986	-	
Diciembre	69			0,2			69	-		5.766	-		5.222	-		10.988	-	
Total a Agosto	49	81	65,5	1	17	1.097,9	51	97	91,0	40.733	37.922	-6,9	53.775	50.980	-5,2	94.508	88.901	-5,9

* OTROS VINOS: incluye vinos espumosos, especiales, frisantes, gasificados, cóctel de vino y vino ríal. No incluye espumosos frutados con pulpas sin determinar color

** TOTAL POR COLOR: no incluye vinos "sin determinar color"

MERCADO INTERNO DE VINOS POR TIPO DE VINO Y COLOR
NEUQUÉN - En hectólitros
COMPARATIVO MENSUAL 2022-2023 - Datos Provisorios

Mes	SIN MENCION VARIETAL									VARIETAL								
	BLANCO			COLOR			TOTAL			BLANCO			COLOR			TOTAL		
	2022	2023	Var% 23/22	2022	2023	Var% 23/22	2022	2023	Var% 23/22	2022	2023	Var% 23/22	2022	2023	Var% 23/22	2022	2023	Var% 23/22
Enero	-	-	-	-	1.105	-	-	1.105	-	208	81	-61,3	2.240	1.904	-15,0	2.448	1.985	-18,9
Febrero	-	-	-	-	919	-	-	919	-	233	57	-75,6	1.540	1.802	17,0	1.773	1.859	4,8
Marzo	-	-	-	45	1.377	2.960,0	45	1.377	2.960	610	140	-77,1	2.999	1.416	-52,8	3.610	1.556	-56,9
Abril	18	80	336,5	470	536	14,0	488	616	26,1	381	175	-53,9	3.371	2.350	-30,3	3.752	2.525	-32,7
Mayo	250	-	-	-	692	-	250	692	176,9	184	82	-55,5	2.585	2.562	-0,9	2.770	2.644	-4,5
Junio	369	-	-	5	-	-	374	-	-	100	58	-42,1	2.842	1.026	-63,9	2.941	1.083	-63,2
Julio	-	-	-	-	1.705	-	-	1.705	-	613	112	-81,7	3.107	1.847	-40,5	3.720	1.959	-47,3
Agosto	-	-	-	-	411	-	-	411	-	182	190	4,3	4.242	3.413	-19,5	4.424	3.604	-18,5
Septiembre	190	-	-	1.255	-	-	1.445	-	-	41	-	-	2.459	-	-	2.500	-	-
Octubre	-	-	-	720	-	-	720	-	-	228	-	-	3.833	-	-	4.062	-	-
Noviembre	-	-	-	-	-	-	-	-	-	331	-	-	3.275	-	-	3.606	-	-
Diciembre	208	-	-	376	-	-	584	-	-	183	-	-	2.683	-	-	2.866	-	-
Total a Agosto	637	80	-87,5	520	6.745	1.197,0	1.157	6.824	490,0	2.512	895	-64,4	22.925	16.320	-28,8	25.437	17.215	-32,3

Mes	OTROS VINOS*									TOTAL POR COLOR**								
	BLANCO			COLOR			TOTAL			BLANCO			COLOR			TOTAL		
	2022	2023	Var% 23/22	2022	2023	Var% 23/22	2022	2023	Var% 23/22	2022	2023	Var% 23/22	2022	2023	Var% 23/22	2022	2023	Var% 23/22
Enero	27	326	1.097,1	28	206	636,2	55	532	863,8	236	407	72,8	2.268	3.215	41,8	2.503	3.622	44,7
Febrero	211	46	-78,1	10	29	192,9	221	75	-66,0	444	103	-76,8	1.550	2.750	77,4	1.994	2.853	43,1
Marzo	90	30	-66,5	45	103	127,2	135	133	-1,4	700	170	-75,7	3.090	2.897	-6,2	3.790	3.066	-19,1
Abril	22	200	810,9	23	33	41,6	45	233	415,7	421	455	8,2	3.864	2.918	-24,5	4.285	3.373	-21,3
Mayo	683	131	-80,9	58	7	-88,5	742	138	-81,5	1.118	213	-81,0	2.643	3.261	23,4	3.761	3.474	-7,6
Junio	337	409	21,2	8	66	708,4	346	475	37,6	806	467	-42,1	2.855	1.092	-61,7	3.661	1.559	-57,4
Julio	566	149	-73,8	123	12	-90,4	689	160	-76,7	1.179	261	-77,9	3.229	3.564	10,4	4.408	3.825	-13,2
Agosto	240	363	51,6	135	71	-47,5	375	434	15,9	422	554	31,2	4.377	3.895	-11,0	4.799	4.449	-7,3
Septiembre	1.090	-	-	202	-	-	1.293	-	-	1.321	-	-	3.917	-	-	5.238	-	-
Octubre	770	-	-	142	-	-	912	-	-	998	-	-	4.695	-	-	5.694	-	-
Noviembre	619	-	-	34	-	-	653	-	-	950	-	-	3.309	-	-	4.259	-	-
Diciembre	459	-	-	105	-	-	565	-	-	850	-	-	3.164	-	-	4.014	-	-
Total a Agosto	2.176	1.654	-24,0	430	527	22,4	2.607	2.181	-16,3	5.325	2.629	-50,6	23.876	23.592	-1,2	29.200	26.220	-10,2

* OTROS VINOS: incluye vinos espumosos, especiales, frisantes, gasificados, cóctel de vino y vino ríal. No incluye espumosos frutados con pulpas sin determinar color

** TOTAL POR COLOR: no incluye vinos "sin determinar color"

MERCADO INTERNO DE VINOS POR TIPO DE VINO Y COLOR
RÍO NEGRO - En hectólitros
COMPARATIVO MENSUAL 2022-2023 - Datos Provisorios

Mes	SIN MENCION VARIETAL									VARIETAL								
	BLANCO			COLOR			TOTAL			BLANCO			COLOR			TOTAL		
	2022	2023	Var% 23/22	2022	2023	Var% 23/22	2022	2023	Var% 23/22	2022	2023	Var% 23/22	2022	2023	Var% 23/22	2022	2023	Var% 23/22
Enero	163	31	-80,9	447	211	-52,7	609	242	-60,3	24	50	103,2	422	746	77,0	446	796	78,4
Febrero	59	76	29,8	410	253	-38,4	469	329	-29,8	67	23	-66,3	524	588	12,2	592	611	3,2
Marzo	106	75	-29,1	468	257	-45,0	573	332	-42,1	133	68	-48,3	939	634	-32,5	1.072	703	-34,4
Abril	84	119	42,4	307	310	0,8	391	429	9,7	115	78	-32,0	879	682	-22,4	994	760	-23,5
Mayo	59	97	64,1	202	146	-27,5	260	243	-6,8	110	47	-57,3	702	585	-16,7	812	632	-22,2
Junio	146	78	-46,2	442	239	-45,8	588	318	-45,9	83	125	51,3	686	702	2,3	769	827	7,5
Julio	93	44	-53,1	409	260	-36,5	502	303	-39,5	105	122	15,8	690	745	7,9	795	867	8,9
Agosto	145	161	11,3	443	521	17,7	588	682	16,1	114	108	-5,6	810	612	-24,5	925	720	-22,2
Septiembre	108			523			631	-		70			641			711	-	
Octubre	131			522			653	-		65			844			909	-	
Noviembre	123			458			581	-		142			720			862	-	
Diciembre	99			490			589	-		56			729			785	-	
Total a Agosto	854	682	-20,1	3.127	2.197	-29,7	3.980	2.879	-27,7	751	621	-17,4	5.653	5.294	-6,4	6.405	5.915	-7,6

Mes	OTROS VINOS*									TOTAL POR COLOR**								
	BLANCO			COLOR			TOTAL			BLANCO			COLOR			TOTAL		
	2022	2023	Var% 23/22	2022	2023	Var% 23/22	2022	2023	Var% 23/22	2022	2023	Var% 23/22	2022	2023	Var% 23/22	2022	2023	Var% 23/22
Enero	1	34	3.427,1	-	13	-	1	47	4.806,3	188	115	-39,1	868	971	11,8	1.057	1.085	2,7
Febrero	6	3	-56,6	-	-	-	6	3	-56,6	132	102	-23,2	934	841	-10,0	1.067	943	-11,6
Marzo	34	1	-97,6	12	-	-	46	1	-98,2	272	144	-47,0	1.419	891	-37,2	1.691	1.035	-38,8
Abril	19	1	-93,8	0,4	6	1.423,1	19	7	-62,8	217	198	-8,7	1.187	998	-15,9	1.404	1.196	-14,8
Mayo	-	3	-	-	-	-	-	3	-	169	147	-13,0	904	731	-19,1	1.072	878	-18,1
Junio	40	2	-94,0	-	-	-	40	2	-94,0	268	206	-23,2	1.128	941	-16,6	1.396	1.147	-17,8
Julio	11	2	-84,3	0,5	-	-	11	2	-85,0	209	167	-20,1	1.100	1.004	-8,7	1.309	1.172	-10,5
Agosto	2,0	2	16,4	0,3	0,1	-70,0	2	2	5,2	261	272	4,0	1.253	1.133	-9,6	1.514	1.404	-7,3
Septiembre	2			-			2	-		180	-		1.164	-		1.344	-	
Octubre	0			-			0	-		196	-		1.366	-		1.562	-	
Noviembre	6			2			8	-		272	-		1.179	-		1.451	-	
Diciembre	18			3			20	-		173	-		1.221	-		1.394	-	
Total a Agosto	112	48	-57,2	13	19	46,0	126	67	-46,4	1.717	1.350	-21,4	8.793	7.511	-14,6	10.510	8.861	-15,7

* OTROS VINOS: incluye vinos espumosos, especiales, frisantes, gasificados, cóctel de vino y vino ríal. No incluye espumosos frutados con pulpas sin determinar color

** TOTAL POR COLOR: no incluye vinos "sin determinar color"

MERCADO INTERNO DE VINOS POR TIPO DE VINO Y COLOR
CATAMARCA - En hectólitros
COMPARATIVO MENSUAL 2022-2023 - Datos Provisorios

Mes	SIN MENCION VARIETAL									VARIETAL								
	BLANCO			COLOR			TOTAL			BLANCO			COLOR			TOTAL		
	2022	2023	Var% 23/22	2022	2023	Var% 23/22	2022	2023	Var% 23/22	2022	2023	Var% 23/22	2022	2023	Var% 23/22	2022	2023	Var% 23/22
Enero	56	1	-98,6	209	55	-73,9	265	55	-79,1	54	16	-70	182	58	-68,1	236	74	-68,5
Febrero	7	4	-50,6	184	-	-	191	4	-98,2	5	5	-1,5	107	23	-79,0	112	27	-75,7
Marzo	51	1	-98,2	251	-	-	301	1	-99,7	43	1	-97,9	304	80	-73,6	347	81	-76,6
Abril	5	-	-	94	3	-97,2	99	3	-97,4	3	5	87,3	185	214	15,8	188	219	16,8
Mayo	-	-	-	130	54	-58,9	130	54	-58,9	7	19	174,7	280	148	-47,2	287	167	-41,9
Junio	-	-	-	222	-	-	222	-	-	27	4	-85,5	429	130	-69,7	456	134	-70,7
Julio	10	-	-	226	62	-72,8	236	62	-73,9	2	17	870,6	476	218	-54,2	478	235	-50,7
Agosto	4	-	-	273	12	-95,6	276	12	-95,6	24	22	-5,5	274	213	-22,0	297	236	-20,7
Septiembre	4	-	-	279	-	-	283	-	-	49	-	-	383	-	-	433	-	-
Octubre	103	-	-	247	-	-	350	-	-	14	-	-	171	-	-	186	-	-
Noviembre	13	-	-	201	-	-	214	-	-	19	-	-	175	-	-	194	-	-
Diciembre	12	-	-	4	-	-	16	-	-	17	-	-	125	-	-	142	-	-
Total a Agosto	133	5	-96,1	1.588	184	-88,4	1.721	190	-89,0	164	89	-45,5	2.237	1.084	-51,5	2.401	1.174	-51,1

Mes	OTROS VINOS*									TOTAL POR COLOR**								
	BLANCO			COLOR			TOTAL			BLANCO			COLOR			TOTAL		
	2022	2023	Var% 23/22	2022	2023	Var% 23/22	2022	2023	Var% 23/22	2022	2023	Var% 23/22	2022	2023	Var% 23/22	2022	2023	Var% 23/22
Enero	5	1	-83,3	-	-	-	5	1	-83,3	116	18	-84,5	391	113	-71,2	507	131	-74,2
Febrero	2	0,2	-84,7	-	-	-	2	-	-	13	8	-37,4	291	23	-92,3	305	31	-89,9
Marzo	1	-	-	-	-	-	1	-	-	94	2	-98,1	555	80	-85,5	649	82	-87,3
Abril	0,4	0,7	54,8	-	-	-	0,4	1	54,8	8	6	-32,8	279	217	-22,2	287	223	-22,5
Mayo	0,3	0,3	36,0	-	-	-	0,3	0,3	36,0	7	19	169,8	410	201	-50,9	417	220	-47,2
Junio	1	0,1	-83,1	-	-	-	1	0,1	-	28	4	-85,4	650	130	-80,0	678	134	-80,3
Julio	1	1	91,4	-	-	-	1	1	-	13	19	47,1	702	280	-60,2	715	298	-58,3
Agosto	1	1	-13,3	-	-	-	1	1	13,3	28	23	-17,9	546	225	-58,7	574	248	-56,7
Septiembre	1	-	-	-	-	-	1	-	-	54	-	-	663	-	-	717	-	-
Octubre	-	-	-	-	-	-	-	-	-	117	-	-	418	-	-	536	-	-
Noviembre	0,1	-	-	-	-	-	0,1	-	-	32	-	-	376	-	-	409	-	-
Diciembre	0,2	-	-	-	-	-	0,2	-	-	29	-	-	129	-	-	158	-	-
Total a Agosto	10	4	-61,6	-	-	-	10	4	-63,9	307	99	-67,9	3.825	1.269	-66,8	4.132	1.367	-66,9

* OTROS VINOS: incluye vinos espumosos, especiales, frisantes, gasificados, cóctel de vino y vino ríal. No incluye espumosos frutados con pulpas sin determinar color

** TOTAL POR COLOR: no incluye vinos "sin determinar color"

MERCADO INTERNO DE VINOS POR TIPO DE VINO Y COLOR
OTRAS PROVINCIAS* - En hectólitros**
COMPARATIVO MENSUAL 2022-2023 - Datos Provisorios

Mes	SIN MENCION VARIETAL									VARIETAL								
	BLANCO			COLOR			TOTAL			BLANCO			COLOR			TOTAL		
	2022	2023	Var% 23/22	2022	2023	Var% 23/22	2022	2023	Var% 23/22	2022	2023	Var% 23/22	2022	2023	Var% 23/22	2022	2023	Var% 23/22
Enero	120	30	-74,7	714	788	10,3	835	818	-2,0	43	44	2,1	388	309	-20,37	431	353	-18,1
Febrero	162	124	-23,9	619	722	16,5	782	845	8,1	22	16	-27,4	409	244	-40,4	431	260	-39,7
Marzo	254	119	-53,1	755	431	-43,0	1.010	550	-45,5	295	99	-66,4	585	531	-9,4	880	629	-28,5
Abril	110	47	-57,4	175	497	184,7	285	545	90,9	74	8	-89,1	378	337	-11,0	452	345	-23,8
Mayo	158	102	-35,4	220	643	191,8	378	745	97,0	28	136	381,3	394	223	-43,3	422	359	-14,9
Junio	119	306	157,0	472	1.132	139,7	592	1.439	143,2	35	23	-34,3	191	298	55,5	226	320	41,8
Julio	117	141	20,6	731	740	1,3	847	881	4,0	58	71	20,9	508	320	-37,1	566	390	-31,1
Agosto	173	542	214,1	558	400	-28,3	731	942	29,0	185	74	-60,3	350	402	14,9	535	475	-11,1
Septiembre	514			1.031			1.546	-		129			531			659	-	
Octubre	59			12			72	-		51			1.274			1.325	-	
Noviembre	203			808			1.011	-		61			206			267	-	
Diciembre	99			855			954	-		50			309			359	-	
Total a Agosto	1.214	1.412	16,3	4.245	5.354	26,1	5.459	6.766	23,9	739	469	-36,5	3.204	2.662	-16,9	3.943	3.132	-20,6

Mes	OTROS VINOS*									TOTAL POR COLOR**								
	BLANCO			COLOR			TOTAL			BLANCO			COLOR			TOTAL		
	2022	2023	Var% 23/22	2022	2023	Var% 23/22	2022	2023	Var% 23/22	2022	2023	Var% 23/22	2022	2023	Var% 23/22	2022	2023	Var% 23/22
Enero	13	2	-87,8	0,2	0,3	28,6	13	2	-85,9	176	76	-56,9	1.103	1.097	-0,5	1.279	1.173	-8,3
Febrero	2	0,1	-96,0	1	0,1	-91,5	3	0,2	-95,0	186	139	-25,2	1.029	966	-6,2	1.216	1.105	-9,1
Marzo	91	31	-65,6	0,1	0,3	211,1	91	32	-65,3	640	249	-61,0	1.341	962	-28,3	1.981	1.211	-38,9
Abril	18	14	-23,0	0,5	8	1.462,5	19	21	15,4	202	69	-65,9	553	842	52,0	756	911	20,5
Mayo	13	0,1	-98,9	1	0,2	-75,0	14	0,3	-97,8	199	238	19,4	615	866	40,9	814	1.104	35,6
Junio	0,2	0,5	172,2	-	0,3	-	0,2	1	311,1	154	330	114,1	664	1.430	115,5	818	1.760	115,2
Julio	0,4	0,01	-97,4	1	0,4	-46,1	1	0,4	-63,2	176	212	20,5	1.239	1.061	-14,4	1.415	1.272	-10,1
Agosto	5	33	635,6	0,02	0,1	450,0	5	34	634,8	362	649	79,2	908	802	-11,6	1.270	1.451	14,3
Septiembre	0,2			1			1	-		643	-		1.563	-		2.206	-	
Octubre	1			0,2			1	-		111	-		1.287	-		1.398	-	
Noviembre	10			0,1			10	-		274	-		1.014	-		1.288	-	
Diciembre	34			5			39	-		183	-		1.169	-		1.352	-	
Total a Agosto	142	81	-43,1	3	9	210,7	145	90	-38,0	2.095	1.962	-6,4	7.452	8.026	7,7	9.548	9.988	4,6

* OTROS VINOS: incluye vinos espumosos, especiales, frisantes, gasificados, cóctel de vino y vino ríal. No incluye espumosos frutados con pulpas sin determinar color

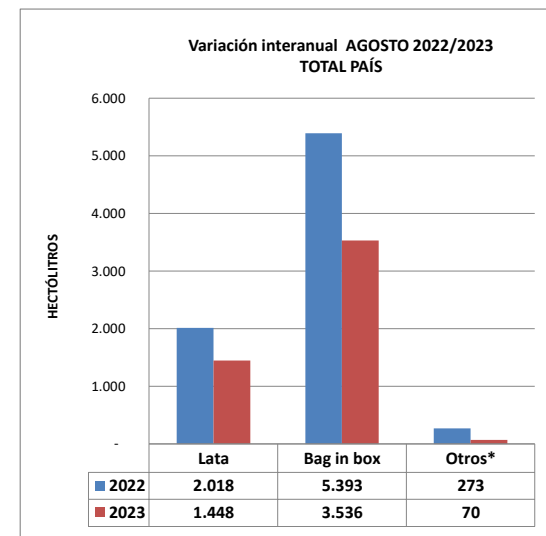
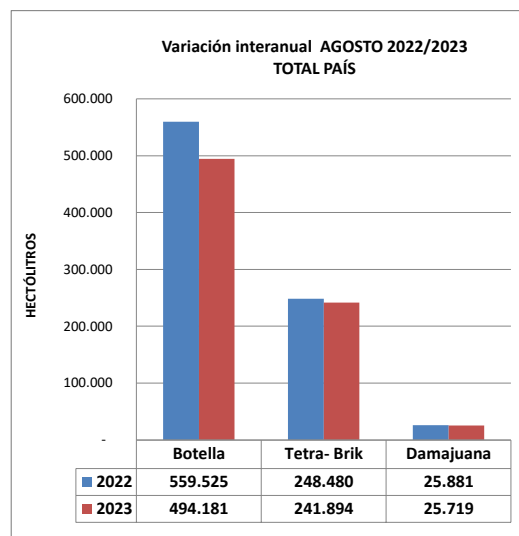
** TOTAL POR COLOR: no incluye vinos "sin determinar color"

*** OTRAS PROVINCIAS: incluye las provincias de Bs As, La Pampa, Tucumán, Jujuy, Entre Ríos y San Luis

MERCADO INTERNO DE VINOS FRACCIONADO POR TIPO DE ENVASE - POR PROVINCIAS

AÑO 2023 MENSUAL - En hectólitros - Datos Provisorios

T O T A L	MESES	FRACCIONADO EN BODEGAS						TOTAL
		Botella	Tetra- Brik	Damajuana	Lata	Bag in box	Otros*	
	Enero	325.698	202.645	20.226	1.675	851	269	551.365
	Febrero	296.534	172.849	21.117	512	3.076	270	494.358
	Marzo	333.782	212.372	20.109	884	4.939	117	572.204
	Abril	340.542	242.319	19.479	1.680	3.210	35	607.264
	Mayo	381.483	205.710	29.338	17	3.806	237	620.591
	Junio	376.391	171.553	33.467	235	675	102	582.424
	Julio	417.790	264.583	19.269	1.399	1.026	70	704.136
	Agosto	494.181	241.894	25.719	1.448	3.536	70	766.846
	Septiembre	-	-	-	-	-	-	-
	Octubre	-	-	-	-	-	-	-
	Noviembre	-	-	-	-	-	-	-
	Diciembre	-	-	-	-	-	-	-
	TOTAL	2.966.402	1.713.924	188.724	7.852	21.118	1.169	4.899.189



M E N D O Z A	MESES	FRACCIONADO EN BODEGAS						TOTAL
		Botellas	Tetra- Brik	Damajuanas	Lata	Bag in box	Otros*	
	Enero	303.319	145.266	16.731	1.658	53	258	467.285
	Febrero	273.404	127.963	17.521	506	118	250	419.763
	Marzo	307.852	151.277	16.156	860	116	117	476.378
	Abril	308.325	140.356	15.537	1.669	81	32	466.000
	Mayo	347.673	153.568	16.086	-	190	217	517.735
	Junio	343.363	108.802	13.126	201	47	62	465.601
	Julio	371.548	184.895	15.024	1.379	222	40	573.108
	Agosto	452.087	170.679	20.635	1.434	1.306	53	646.194
	Septiembre	-	-	-	-	-	-	-
	Octubre	-	-	-	-	-	-	-
	Noviembre	-	-	-	-	-	-	-
	Diciembre	-	-	-	-	-	-	-
	TOTAL	2.707.571	1.182.807	130.817	7.707	2.132	1.029	4.032.063

S A N J U A N	MESES	FRACCIONADO EN BODEGAS						TOTAL
		Botellas	Tetra- Brik	Damajuanas	Lata	Bag in box	Otros*	
	Enero	11.124	42.497	1.084	-	794	-	55.500
	Febrero	10.579	33.915	865	-	2.955	18	48.331
	Marzo	10.887	47.488	1.079	-	4.798	-	64.252
	Abril	11.553	91.510	1.153	-	3.126	-	107.342
	Mayo	18.556	50.209	921	-	3.611	20	73.316
	Junio	19.822	61.704	933	-	625	40	83.123
	Julio	23.630	70.284	1.405	-	797	-	96.116
	Agosto	20.905	57.900	1.329	-	2.222	10	82.366
	Septiembre	-	-	-	-	-	-	-
	Octubre	-	-	-	-	-	-	-
	Noviembre	-	-	-	-	-	-	-
	Diciembre	-	-	-	-	-	-	-
	TOTAL	127.056	455.506	8.769	-	18.928	88	610.347

(*) Incluye: Bidón, Sachet y Acero Inoxidable.

MERCADO INTERNO DE VINOS FRACCIONADO POR TIPO DE ENVASE - POR PROVINCIAS
AÑO 2023 MENSUAL - En hectólitros - Datos Provisorios

	MESES	FRACCIONADO EN BODEGAS						TOTAL
		Botellas	Tetra- Brik	Damajuanas	Lata	Bag in box	Otros*	
L A R I O J A	Enero	1.554	12.582	151	-	-	-	14.287
	Febrero	1.892	9.671	242	-	-	-	11.806
	Marzo	2.978	11.162	144	-	-	-	14.284
	Abril	9.589	7.078	211	-	-	-	16.878
	Mayo	2.995	-	9.972	-	-	-	12.967
	Junio	2.832	-	16.929	-	-	-	19.761
	Julio	3.474	8.004	187	-	-	-	11.665
	Agosto	2.006	13.168	205	-	-	-	15.379
	Septiembre							-
	Octubre							-
	Noviembre							-
	Diciembre							-
TOTAL		27.321	61.665	28.041	-	-	-	117.027

	MESES	FRACCIONADO EN BODEGAS						TOTAL
		Botellas	Tetra- Brik	Damajuanas	Lata	Bag in box	Otros*	
S A L T A	Enero	3.689	2.300	1.708	-	-	-	7.697
	Febrero	5.744	1.300	1.894	-	-	-	8.938
	Marzo	6.977	2.445	2.157	-	-	-	11.579
	Abril	5.311	3.375	1.899	-	-	-	10.586
	Mayo	6.484	1.933	1.914	-	-	-	10.331
	Junio	6.058	1.047	1.790	-	-	-	8.895
	Julio	12.928	1.400	1.894	-	-	-	16.221
	Agosto	11.937	147	2.571	-	-	-	14.655
	Septiembre							-
	Octubre							-
	Noviembre							-
	Diciembre							-
TOTAL		59.129	13.947	15.826	-	-	-	88.901

	MESES	FRACCIONADO EN BODEGAS						TOTAL
		Botellas	Tetra- Brik	Damajuanas	Lata	Bag in box	Otros*	
N E U Q U É N	Enero	3.622	-	-	-	-	-	3.622
	Febrero	2.853	-	-	-	-	-	2.853
	Marzo	3.066	-	-	-	-	-	3.066
	Abril	3.373	-	-	-	-	-	3.373
	Mayo	3.474	-	-	-	-	-	3.474
	Junio	1.559	-	-	-	-	-	1.559
	Julio	3.825	-	-	-	-	-	3.825
	Agosto	4.449	-	-	-	-	-	4.449
	Septiembre							-
	Octubre							-
	Noviembre							-
	Diciembre							-
TOTAL		26.220	-	-	-	-	-	26.220

	MESES	FRACCIONADO EN BODEGAS						TOTAL
		Botellas	Tetra- Brik	Damajuanas	Lata	Bag in box	Otros*	
C Ó R D O B A	Enero	583	-	-	-	3	-	587
	Febrero	585	-	-	-	2	-	588
	Marzo	314	-	-	-	1	-	315
	Abril	756	-	-	-	0,3	-	756
	Mayo	561	-	-	-	4	-	565
	Junio	442	-	-	-	2	-	444
	Julio	456	-	-	-	4	-	460
	Agosto	695	-	-	-	5	-	700
	Septiembre							-
	Octubre							-
	Noviembre							-
	Diciembre							-
TOTAL		4.392	-	-	-	22	-	4.414

(*) Incluye: Bidón, Sachet y Acero Inoxidable.

MERCADO INTERNO DE VINOS - FRACCIONADO POR TIPO DE ENVASE - POR PROVINCIAS
AÑO 2023 MENSUAL - En hectólitros - Datos Provisorios

	MESES	FRACCIONADO EN BODEGAS						TOTAL
		Botellas	Tetra- Brik	Damajuanas	Lata	Bag in box	Otros*	
R Í O N E G R O	Enero	772	-	302	-	-	12	1.085
	Febrero	619	-	323	-	-	1	943
	Marzo	692	-	343	-	-	-	1.035
	Abril	711	-	483	-	-	2	1.196
	Mayo	682	-	196	-	-	-	878
	Junio	813	-	334	-	-	-	1.147
	Julio	834	-	306	-	2	30	1.172
	Agosto	741	-	658	-	-	6	1.404
	Septiembre							-
	Octubre							-
	Noviembre							-
	Diciembre							-
TOTAL		5.864	-	2.944	-	2	51	8.861

	MESES	FRACCIONADO EN BODEGAS						TOTAL
		Botellas	Tetra- Brik	Damajuanas	Lata	Bag in box	Otros*	
C A T A M A R C A	Enero	72	-	59	-	-	-	131
	Febrero	31	-	-	-	-	-	31
	Marzo	59	-	23	-	-	-	82
	Abril	153	-	70	-	-	-	223
	Mayo	169	-	52	-	-	-	220
	Junio	121	-	13	-	-	-	134
	Julio	114	-	184	-	-	-	298
	Agosto	218	-	29	-	-	1	248
	Septiembre							-
	Octubre							-
	Noviembre							-
	Diciembre							-
TOTAL		937	-	430	-	-	1	1.367

	MESES	FRACCIONADO EN BODEGAS						TOTAL
		Botellas	Tetra- Brik	Damajuanas	Lata	Bag in box	Otros*	
B U E N O S A I R E S	Enero	441	-	192	17	-	-	650
	Febrero	565	-	272	5	-	-	842
	Marzo	387	-	207	24	-	-	618
	Abril	435	-	126	11	-	-	572
	Mayo	582	-	197	17	-	-	797
	Junio	914	-	343	34	-	-	1.291
	Julio	582	-	269	20	-	-	871
	Agosto	625	-	292	14	-	-	932
	Septiembre							-
	Octubre							-
	Noviembre							-
	Diciembre							-
TOTAL		4.531	-	1.898	145	-	-	6.573

	MESES	FRACCIONADO EN BODEGAS						TOTAL
		Botellas	Tetra- Brik	Damajuanas	Lata	Bag in box	Otros*	
T U C U M Á N	Enero	66	-	-	-	-	-	66
	Febrero	65	-	-	-	-	-	65
	Marzo	56	-	-	-	-	-	56
	Abril	33	-	-	-	-	-	33
	Mayo	156	-	-	-	-	-	156
	Junio	202	-	-	-	-	-	202
	Julio	43	-	-	-	-	-	43
	Agosto	208	-	-	-	-	-	208
	Septiembre							-
	Octubre							-
	Noviembre							-
	Diciembre							-
TOTAL		830	-	-	-	-	-	830

(*) Incluye: Bidón, Sachet y Acero Inoxidable.

MERCADO INTERNO DE VINOS - FRACCIONADO POR TIPO DE ENVASE - POR PROVINCIAS
AÑO 2023 MENSUAL - En hectólitros - Datos Provisorios

	MESES	FRACCIONADO EN BODEGAS						TOTAL
		Botellas	Tetra- Brik	Damajuanas	Lata	Bag in box	Otros*	
L A P A M P A	Enero	64	-	-	-	-	-	64
	Febrero	56	-	-	-	-	-	56
	Marzo	234	-	-	-	-	-	234
	Abril	103	-	-	-	-	-	103
	Mayo	67	-	-	-	-	-	67
	Junio	11	-	-	-	-	-	11
	Julio	89	-	-	-	-	-	89
	Agosto	74	-	-	-	-	-	74
	Septiembre							-
	Octubre							-
	Noviembre							-
	Diciembre							-
TOTAL		698	-	-	-	-	-	698

	MESES	FRACCIONADO EN BODEGAS						TOTAL
		Botellas	Tetra- Brik	Damajuanas	Lata	Bag in box	Otros*	
S A N L U I S	Enero	43	-	-	-	1	-	44
	Febrero	50	-	-	-	1	-	51
	Marzo	136	-	-	-	23	-	159
	Abril	72	-	-	-	3	-	75
	Mayo	25	-	-	-	1	-	26
	Junio	149	-	-	-	1	-	150
	Julio	154	-	-	-	1	-	155
	Agosto	78	-	-	-	2	-	80
	Septiembre							-
	Octubre							-
	Noviembre							-
	Diciembre							-
TOTAL		707	-	-	-	33	-	740

	MESES	FRACCIONADO EN BODEGAS						TOTAL
		Botellas	Tetra- Brik	Damajuanas	Lata	Bag in box	Otros*	
E N T R E R Í O S	Enero	112	-	-	-	-	-	112
	Febrero	56	-	-	-	-	-	56
	Marzo	82	-	-	-	-	-	82
	Abril	69	-	-	-	-	-	69
	Mayo	32	-	-	-	-	-	32
	Junio	63	-	-	-	-	-	63
	Julio	77	-	-	-	-	-	77
	Agosto	53	-	-	-	-	-	53
	Septiembre							-
	Octubre							-
	Noviembre							-
	Diciembre							-
TOTAL		544	-	-	-	-	-	544

	MESES	FRACCIONADO EN BODEGAS						TOTAL
		Botellas	Tetra- Brik	Damajuanas	Lata	Bag in box	Otros*	
J U J U Y	Enero	218	-	-	-	-	-	218
	Febrero	27	-	-	-	-	-	27
	Marzo	31,7	-	-	-	-	-	31,7
	Abril	52	-	-	-	-	-	52
	Mayo	20	-	-	-	-	-	20
	Junio	37	-	0,1	-	-	-	37
	Julio	35	-	-	-	-	-	35
	Agosto	94	-	-	-	-	-	94
	Septiembre							-
	Octubre							-
	Noviembre							-
	Diciembre							-
TOTAL		515	-	0	-	-	-	515

	MESES	FRACCIONADO EN BODEGAS						TOTAL
		Botellas	Tetra- Brik	Damajuanas	Lata	Bag in box	Otros*	
C H U B U T	Enero	20	-	-	-	-	-	20
	Febrero	9	-	-	-	-	-	9
	Marzo	30	-	-	-	-	-	30
	Abril	6	-	-	-	-	-	6,5
	Mayo	6	-	-	-	-	-	6
	Junio	5	-	-	-	-	-	5
	Julio	1	-	-	-	-	-	1
	Agosto	11	-	-	-	-	-	11
	Septiembre							-
	Octubre							-
	Noviembre							-
	Diciembre							-
TOTAL		87	-	-	-	-	-	87

	MESES	FRACCIONADO EN BODEGAS						TOTAL
		Botellas	Tetra- Brik	Damajuanas	Lata	Bag in box	Otros*	
M I S I O N E S	Enero	-	-	-	-	-	-	-
	Febrero	-	-	-	-	-	-	-
	Marzo	-	-	-	-	-	-	-
	Abril	-	-	-	-	-	-	-
	Mayo	-	-	-	-	-	-	-
	Junio	-	-	-	-	-	-	-
	Julio	-	-	-	-	-	-	-
	Agosto	-	-	-	-	-	-	-
	Septiembre							-
	Octubre							-
	Noviembre							-
	Diciembre							-
TOTAL		-	-	-	-	-	-	-

(*) Incluye: Bidón, Sachet y Acero Inoxidable.

MERCADO INTERNO DE VINOS - AGOSTO 2023 - Datos provisorios
Según tipo de vino, color y modalidad de envío - TOTAL PAIS - En hectólitros

	TIPO DE VINO	COLOR	BOTELLA	TETRA-BRIK	DAMAJUANA	LATA	BAG IN BOX	OTROS*	TOTAL
T O T A L P A í S	VINO	BLANCO	37.791	56.471	4.549	-	-	-	98.811
		COLOR	189.846	171.058	15.532	-	869,4	0,9	377.307
	Total VINO		227.637	227.530	20.082	-	869	0,9	476.118
	REGIONAL	BLANCO	23,2	2.191	121	-	-	-	2.335
		COLOR	128	6.067	493	-	-	-	6.688
	Total REGIONAL		151	8.257	614	-	-	-	9.023
	DULCE NATURAL	BLANCO	1.482	-	-	-	-	-	1.482
		COLOR	303	-	53	-	-	-	356
	Total DULCE NATURAL		1.785	-	53	-	-	-	1.838
	VARIETAL	BLANCO	24.282	30	705	-	137	-	25.153
		COLOR	186.788	6.077	4.013	1.073	2.529	59	200.538
	Total VARIETAL		211.069	6.107	4.718	1.073	2.666	59	225.692
	DULCE NATURAL VARIETAL	BLANCO	5.557	-	-	-	-	-	5.557
		COLOR	3.075	-	-	-	-	-	3.075
	Total DULCE NATURAL VARIETAL		8.632	-	-	-	-	-	8.632
	ESPECIAL "A"	BLANCO	-	-	-	-	-	-	-
		COLOR	-	-	-	-	-	-	-
	Total ESPECIAL "A"		-	-	-	-	-	-	-
	ESPECIAL "B"	BLANCO	132	-	23	-	-	-	155
		COLOR	3	-	-	-	-	-	3,5
	Total ESPECIAL "B"		135	-	23	-	-	-	158
	ESPECIAL "C"	BLANCO	786	-	222	-	-	-	1.008
		COLOR	341	-	8	-	-	10	359
Total ESPECIAL "C"		1.127	-	229	-	-	10	1.367	
ESPUMOSO DEMISEC	BLANCO	2.811	-	-	-	-	-	2.811	
	COLOR	782	-	-	-	-	-	782	
Total ESPUMOSO DEMI-SEC		3.593	-	-	-	-	-	3.593	
ESPUMOSO DULCE	BLANCO	11.899	-	-	-	-	-	11.899	
	COLOR	752	-	-	-	-	-	752	
Total ESPUMOSO DULCE		12.651	-	-	-	-	-	12.651	
ESPUMOSO SECO (**)	BLANCO	18.427	-	-	375	-	-	18.802	
	COLOR	5.011	-	-	-	-	-	5.011	
Total ESPUMOSO SECO		23.438	-	-	375	-	-	23.813	
ESPUMOSO FRUTADO (***)	BLANCO	599,4	-	-	-	-	-	599,4	
	COLOR	-	-	-	-	-	-	-	
	CON PULPA	1.674	-	-	-	-	-	1.674	
TOTAL ESP. FRUTADO		2.273	-	-	-	-	-	2.273,5	
GASIFICADO	BLANCO	-	-	-	-	-	-	-	
	COLOR	13	-	-	-	-	-	13	
Total GASIFICADO		13	-	-	-	-	-	13	
COCTEL DE VINO	BLANCO	164	-	-	-	-	-	164	
	COLOR	400	-	-	-	-	-	400	
Total COCTEL		564	-	-	-	-	-	564	
FRISANTE	BLANCO	-	-	-	-	-	-	-	
	COLOR	67	-	-	-	-	-	67	
Total FRISANTE		67	-	-	-	-	-	67	
ESPUMOSO COMPUESTO	BLANCO	456	-	-	-	-	-	456	
	COLOR	588	-	-	-	-	-	588	
Total ESPUMOSO COMPUESTO		1.044	-	-	-	-	-	1.044	
RITUAL	BLANCO	-	-	-	-	-	-	-	
	COLOR	-	-	-	-	-	-	-	
Total RITUAL		-	-	-	-	-	-	-	
PARA COCINAR	BLANCO	-	-	-	-	-	-	-	
	COLOR	-	-	-	-	-	-	-	
Total PARA COCINAR		-	-	-	-	-	-	-	
TOTAL PAIS			494.181	241.894	25.719	1.448	3.536	70	766.846

(*)OTROS ENVASES: incluye Bidón, Sachet, Acero Inoxidable.- (**)ESPUMOSO SECO: incluye Nature, Brut Nature, Extra Brut, Brut y Esp. Nat. Seco

(***)Espumoso Frutado con pulpa sin determinar color

MERCADO INTERNO DE VINOS - AGOSTO 2023 - Datos provisorios
Según tipo de vino, color y modalidad de envío - PROVINCIA MENDOZA

	TIPO DE VINO	COLOR	BOTELLA	TETRA-BRIK	DAMAJUANA	LATA	BAG IN BOX	OTROS*	TOTAL	
M E N D O Z A	VINO	BLANCO	36.530	47.450	3.747	-	-	-	87.727	
		COLOR	185.899	122.422	12.784	-	869	1	321.975	
	Total VINO	-	222.429	169.872	16.531	-	869	1	409.702	
	REGIONAL	BLANCO	-	-	-	-	-	-	-	-
		COLOR	-	-	-	-	-	-	-	-
	Total REGIONAL	-	-	-	-	-	-	-	-	
	DULCE NATURAL	BLANCO	1.158	-	-	-	-	-	-	1.158
		COLOR	169	-	-	-	-	-	-	169
	Total DULCE NATURAL	-	1.327	-	-	-	-	-	1.327	
	VARIETAL	BLANCO	18.424	30	293	-	87	-	-	18.833
		COLOR	157.557	778	3.582	1.059	350	52	-	163.376
	Total VARIETAL	-	175.980	808	3.875	1.059	437	52	182.209	
	DULCE NATURAL VARIETAL	BLANCO	5.256	-	-	-	-	-	-	5.256
		COLOR	3.020	-	-	-	-	-	-	3.020
	Total DULCE NATURAL VARIETAL	-	8.276	-	-	-	-	-	8.276	
	ESPECIAL "A"	BLANCO	-	-	-	-	-	-	-	-
		COLOR	-	-	-	-	-	-	-	-
	Total ESPECIAL "A"	-	-	-	-	-	-	-	-	
	ESPECIAL "B"	BLANCO	40	-	-	-	-	-	-	40
		COLOR	3	-	-	-	-	-	-	3
	Total ESPECIAL "B"	-	44	-	-	-	-	-	44	
	ESPECIAL "C"	BLANCO	611	-	221,8	-	-	-	-	832
		COLOR	287	-	8	-	-	-	-	295
	Total ESPECIAL "C"	-	898	-	229	-	-	-	1.127	
	ESPUMOSO DEMISEC	BLANCO	2.811	-	-	-	-	-	-	2.811
		COLOR	782	-	-	-	-	-	-	782
	Total ESPUMOSO DEMI-SEC	-	3.593	-	-	-	-	-	3.593	
	ESPUMOSO DULCE	BLANCO	11.715	-	-	-	-	-	-	11.715
COLOR		681	-	-	-	-	-	-	681	
Total ESPUMOSO DULCE	-	12.396	-	-	-	-	-	12.396		
ESPUMOSO SECO (**)	BLANCO	18.178	-	-	375	-	-	-	18.553	
	COLOR	5.004	-	-	-	-	-	-	5.004	
Total ESPUMOSO SECO	-	23.181	-	-	375	-	-	23.556		
ESPUMOSO FRUTADO (***)	BLANCO	599	-	-	-	-	-	-	599	
	COLOR	-	-	-	-	-	-	-	-	
	CON PULPA	1.674	-	-	-	-	-	-	1.674	
TOTAL ESP. FRUTADO	-	2.273	-	-	-	-	-	2.273		
GASIFICADO	BLANCO	-	-	-	-	-	-	-	-	
	COLOR	13	-	-	-	-	-	-	13	
Total GASIFICADO	-	13	-	-	-	-	-	13		
COCTEL DE VINO	BLANCO	164	-	-	-	-	-	-	164	
	COLOR	400	-	-	-	-	-	-	400	
Total COCTEL DE VINO	-	564	-	-	-	-	-	564		
FRISANTE NATURAL	BLANCO	-	-	-	-	-	-	-	-	
	COLOR	67	-	-	-	-	-	-	67,1	
Total FRISANTE NATURAL	-	67	-	-	-	-	-	67		
ESPUMOSO COMPUESTO	BLANCO	456	-	-	-	-	-	-	456	
	COLOR	588	-	-	-	-	-	-	588	
Total ESPUMOSO COMPUESTO	-	1.044	-	-	-	-	-	1.044		
RITUAL	BLANCO	-	-	-	-	-	-	-	-	
	COLOR	-	-	-	-	-	-	-	-	
Total VINO RITUAL	-	-	-	-	-	-	-	-		
TOTAL MENDOZA		452.087	170.679	20.635	1.434	1.306	53	646.194		

(*)OTROS ENVASES: incluye Bidón, Sachet, Acero Inoxidable.- (**)ESPUMOSO SECO: incluye Nature, Brut Nature, Extra Brut, Brut y Esp. Nat. Seco

(***)Espumoso Frutado con pulpa sin determinar color

MERCADO INTERNO DE VINOS - AGOSTO 2023 - Datos provisorios
Según tipo de vino, color y modalidad de envío - PROVINCIA SAN JUAN - En hectólitros

TIPO DE VINO	COLOR	BOTELLA	TETRA-BRIK	DAMAJUANA	LATA	BAG IN BOX	OTROS*	TOTAL
VINO	BLANCO	629	9.021	514	-	-	-	10.164
	COLOR	2.350	43.579	671	-	-	-	46.600
Total VINO	-	2.978	52.601	1.184	-	-	-	56.763
REGIONAL	BLANCO	-	-	-	-	-	-	-
	COLOR	-	-	-	-	-	-	-
Total REGIONAL	-	-	-	-	-	-	-	-
DULCE NATURAL	BLANCO	312	-	-	-	-	-	312
	COLOR	-	-	-	-	-	-	-
Total DULCE NATURAL	-	312	-	-	-	-	-	312
VARIETAL	BLANCO	1.655	-	57	-	50	-	1.762
	COLOR	15.562	5.299	66	-	2.172	-	23.099
Total VARIETAL	-	17.217	5.299	122	-	2.222	-	24.861
DULCE NATURAL VARIETAL	BLANCO	44	-	-	-	-	-	44
	COLOR	12	-	-	-	-	-	12
Total DULCE NATURAL VARIETAL	-	56	-	-	-	-	-	56
ESPECIAL "A"	BLANCO	-	-	-	-	-	-	-
	COLOR	-	-	-	-	-	-	-
Total ESPECIAL "A"	-	-	-	-	-	-	-	-
ESPECIAL "B"	BLANCO	58	-	23	-	-	-	81
	COLOR	-	-	-	-	-	-	-
Total ESPECIAL "B"	-	58	-	23	-	-	-	81
ESPECIAL "C"	BLANCO	169	-	-	-	-	-	169
	COLOR	54	-	-	-	-	10	64
Total ESPECIAL "C"	-	223	-	-	-	-	10	233
ESPUMOSO DEMI-SEC	BLANCO	-	-	-	-	-	-	-
	COLOR	-	-	-	-	-	-	-
Total ESPUMOSO DEMI-SEC	-	-	-	-	-	-	-	-
ESPUMOSO DULCE	BLANCO	34	-	-	-	-	-	34
	COLOR	-	-	-	-	-	-	-
Total ESPUMOSO DULCE	-	34	-	-	-	-	-	34
ESPUMOSO SECO (**)	BLANCO	27	-	-	-	-	-	27
	COLOR	-	-	-	-	-	-	-
Total ESPUMOSO SECO	-	27	-	-	-	-	-	27
ESPUMOSO FRUTADO (***)	BLANCO	-	-	-	-	-	-	-
	COLOR	-	-	-	-	-	-	-
	CON PULPA	-	-	-	-	-	-	-
Total ESP. FRUTADO	-	-	-	-	-	-	-	-
GASIFICADO	BLANCO	-	-	-	-	-	-	-
	COLOR	-	-	-	-	-	-	-
Total GASIFICADO	-	-	-	-	-	-	-	-
COCTEL DE VINO	BLANCO	-	-	-	-	-	-	-
	COLOR	-	-	-	-	-	-	-
Total COCTEL DE VINO	-	-	-	-	-	-	-	-
RITUAL	BLANCO	-	-	-	-	-	-	-
	COLOR	-	-	-	-	-	-	-
Total RITUAL	-	-	-	-	-	-	-	-
TOTAL SAN JUAN		20.905	57.900	1.329	-	2.222	10	82.366

(*)OTROS ENVASES: incluye Bidón, Sachet, Acero Inoxidable.- (**)ESPUMOSO SECO: incluye Nature, Brut Nature, Extra Brut, Brut y Esp. Nat. Seco

(***)Espumoso Frutado con pulpa sin determinar color

MERCADO INTERNO DE VINOS - AGOSTO 2023 - Datos provisorios
Según tipo de vino, color y modalidad de envío - PROVINCIAS DE LA RIOJA, CORDOBA Y SALTA - En hectólitros

	TIPO DE VINO	COLOR	BOTELLA	TETRA-BRIK	DAMAJUANA	LATA	BAG IN BOX	OTROS*	TOTAL
L A R I O J A	VINO	BLANCO	209	-	-	-	-	-	209
		COLOR	37	5.057	-	-	-	-	5.094
	Total VINO	-	246	5.057	-	-	-	-	5.303
	REGIONAL	BLANCO	-	2.044	-	-	-	-	2.044
		COLOR	-	6.067	-	-	-	-	6.067
	Total REGIONAL	-	-	8.111	-	-	-	-	8.111
	DULCE NATURAL	BLANCO	-	-	-	-	-	-	-
		COLOR	41	-	-	-	-	-	41
	Total DULCE NATURAL	-	41	-	-	-	-	-	41
	VARIETAL	BLANCO	196	-	21	-	-	-	217
		COLOR	1.497	-	185	-	-	-	1.682
	Total VARIETAL	-	1.693	-	205	-	-	-	1.899
	DULCE NATURAL VARIETAL	BLANCO	16,4	-	-	-	-	-	16,4
		COLOR	9	-	-	-	-	-	9
	Total DULCE NATURAL VARIETAL	-	25	-	-	-	-	-	25
ESPECIAL "C"	BLANCO	-	-	-	-	-	-	-	
	COLOR	-	-	-	-	-	-	-	
Total ESPECIAL B	-	-	-	-	-	-	-	-	
ESPUMOSO DULCE	BLANCO	-	-	-	-	-	-	-	
	COLOR	-	-	-	-	-	-	-	
Total ESPUMOSO DULCE	-	-	-	-	-	-	-	-	
TOTAL LA RIOJA			2.006	13.168	205	-	-	-	15.379
C O R D O B A	VINO	BLANCO	-	-	-	-	-	-	-
		COLOR	499	-	-	-	-	-	499
	Total VINO	-	499	-	-	-	-	-	499
	REGIONAL	BLANCO	-	-	-	-	-	-	-
		COLOR	11	-	-	-	-	-	11
	Total REGIONAL	-	11	-	-	-	-	-	11
	VARIETAL	BLANCO	25	-	-	-	-	-	25
		COLOR	139	-	-	-	5	-	144
	Total VARIETAL	-	164	-	-	-	5	-	169
	DULCE NATURAL VARIETAL	BLANCO	-	-	-	-	-	-	-
		COLOR	-	-	-	-	-	-	-
	Total DULCE NATURAL VARIETAL	-	-	-	-	-	-	-	-
	ESPECIAL "A"	BLANCO	-	-	-	-	-	-	-
		COLOR	-	-	-	-	-	-	-
	Total ESPECIAL "A"	-	-	-	-	-	-	-	-
ESPECIAL "B"	BLANCO	-	-	-	-	-	-	-	
	COLOR	-	-	-	-	-	-	-	
Total ESPECIAL "B"	-	-	-	-	-	-	-	-	
ESPECIAL "C"	BLANCO	7	-	-	-	-	-	7	
	COLOR	-	-	-	-	-	-	-	
Total ESPECIAL "C"	-	7	-	-	-	-	-	7	
ESPUMOSO DEMI SEC	BLANCO	-	-	-	-	-	-	-	
	COLOR	-	-	-	-	-	-	-	
Total ESPUMOSO DEMI SEC	-	-	-	-	-	-	-	-	
ESPUMOSO DULCE	BLANCO	-	-	-	-	-	-	-	
	COLOR	-	-	-	-	-	-	-	
Total ESPUMOSO DULCE	-	-	-	-	-	-	-	-	
ESPUMOSO SECO (**)	BLANCO	6	-	-	-	-	-	6	
	COLOR	7	-	-	-	-	-	7	
Total ESPUMOSO SECO	-	13	-	-	-	-	-	13	
TOTAL CORDOBA			695	-	-	-	5	-	700
S A L T A	VINO	BLANCO	12	-	-	-	-	-	12
		COLOR	412	-	1.541	-	-	-	1.953
	Total VINO	-	424	-	1.541	-	-	-	1.965
	REGIONAL	BLANCO	20	147	121	-	-	-	287
		COLOR	117	-	481	-	-	-	598
	Total REGIONAL	-	137	147	602	-	-	-	885
	DULCE NATURAL	BLANCO	11	-	-	-	-	-	11
		COLOR	-	-	-	-	-	-	-
	Total DULCE NATURAL	-	11	-	-	-	-	-	11
	VARIETAL	BLANCO	3.668	-	330	-	-	-	3.998
		COLOR	7.508	-	98	-	-	-	7.605
	Total VARIETAL	-	11.175	-	428	-	-	-	11.603
	DULCE NATURAL VARIETAL	BLANCO	165	-	-	-	-	-	165
		COLOR	25	-	-	-	-	-	25
	Total DULCE NATURAL VARIETAL	-	190	-	-	-	-	-	190
ESPUMOSO SECO (**)	BLANCO	0,2	-	-	-	-	-	0,2	
	COLOR	0,1	-	-	-	-	-	0,1	
Total ESPUMOSO SECO	-	0,2	-	-	-	-	-	0,2	
TOTAL SALTA			11.937	147	2.571	-	-	-	14.655

(*)OTROS ENVASES: incluye Bidón, Sachet, Acero Inoxidable.- (**)ESPUMOSO SECO: incluye Nature, Brut Nature, Extra Brut, Brut y Esp. Nat. Seco

MERCADO INTERNO DE VINOS - AGOSTO 2023 - Datos provisorios
Según tipo de vino, color y modalidad de envío - PROVINCIAS DE NEUQUEN, RIO NEGRO Y CATAMARCA - En hectólitros

	TIPO DE VINO	COLOR	BOTELLA	TETRA-BRIK	DAMAJUANA	LATA	BAG IN BOX	OTROS*	TOTAL
N E U Q U E N	VINO	BLANCO	-	-	-	-	-	-	-
		COLOR	411	-	-	-	-	-	411
	Total VINO		411						411
	REGIONAL	BLANCO	-	-	-	-	-	-	-
		COLOR	-	-	-	-	-	-	-
	Total REGIONAL		-	-	-	-	-	-	-
	VARIETAL	BLANCO	150	-	-	-	-	-	150
		COLOR	3.411	-	-	-	-	-	3.411
	Total VARIETAL		3.561	-	-	-	-	-	3.561
	DULCE NATURAL	BLANCO	-	-	-	-	-	-	-
		COLOR	-	-	-	-	-	-	-
	Total DULCE NATURAL		-	-	-	-	-	-	-
	DULCE NATURAL VARIETAL	BLANCO	40	-	-	-	-	-	40
		COLOR	2	-	-	-	-	-	2
	Total DULCE NATURAL VARIETAL		42	-	-	-	-	-	42
	ESPECIAL "A"	BLANCO	-	-	-	-	-	-	-
		COLOR	-	-	-	-	-	-	-
	Total ESPECIAL "A"		-	-	-	-	-	-	-
	ESPUMOSO DULCE	BLANCO	150	-	-	-	-	-	150
		COLOR	71	-	-	-	-	-	71
Total ESPUMOSO DULCE		221	-	-	-	-	-	221	
ESPUMOSO SECO (**)	BLANCO	213	-	-	-	-	-	213	
	COLOR	-	-	-	-	-	-	-	
Total ESPUMOSO SECO		213	-	-	-	-	-	213	
GASIFICADO	BLANCO	-	-	-	-	-	-	-	
	COLOR	-	-	-	-	-	-	-	
Total GASIFICADO		-	-	-	-	-	-	-	
TOTAL NEUQUEN		4.449	-	-	-	-	-	4.449	
R I O N E G R O	VINO	BLANCO	-	-	161	-	-	-	161
		COLOR	2	-	372	-	-	-	375
	Total VINO		2	-	534	-	-	-	536
	REGIONAL	BLANCO	-	-	-	-	-	-	-
		COLOR	-	-	-	-	-	-	-
	Total REGIONAL		-	-	-	-	-	-	-
	DULCE NATURAL	BLANCO	0,03	-	-	-	-	-	0,03
		COLOR	93	-	53	-	-	-	146
	Total DULCE NATURAL		93	-	53	-	-	-	146
	VARIETAL	BLANCO	103	-	4	-	-	-	107
		COLOR	539	-	66	-	-	6	611
	Total VARIETAL		642	-	70	-	-	6	719
	DULCE NATURAL VARIETAL	BLANCO	0,4	-	-	-	-	-	0,4
		COLOR	0,4	-	-	-	-	-	0,4
	Total DULCE NATURAL VARIETAL		1	-	-	-	-	-	1
	ESPECIAL "A"	BLANCO	-	-	-	-	-	-	-
		COLOR	-	-	-	-	-	-	-
	Total ESPECIAL "A"		-	-	-	-	-	-	-
	ESPECIAL "C"	BLANCO	-	-	-	-	-	-	-
		COLOR	-	-	-	-	-	-	-
Total ESPECIAL "C"		-	-	-	-	-	-	-	
ESPUMOSO DEMI-SEC	BLANCO	-	-	-	-	-	-	-	
	COLOR	0,1	-	-	-	-	-	0,1	
Total ESPUM. DEMISEC		0,1	-	-	-	-	-	0,1	
ESPUMOSO DULCE	BLANCO	-	-	-	-	-	-	-	
	COLOR	-	-	-	-	-	-	-	
Total ESPUMOSO DULCE		-	-	-	-	-	-	-	
ESPUMOSO SECO (**)	BLANCO	2	-	-	-	-	-	2	
	COLOR	-	-	-	-	-	-	-	
Total ESPUMOSO SECO		2	-	-	-	-	-	2	
GASIFICADO	BLANCO	-	-	-	-	-	-	-	
	COLOR	-	-	-	-	-	-	-	
Total GASIFICADO		-	-	-	-	-	-	-	
COCTEL DE VINO	BLANCO	-	-	-	-	-	-	-	
	COLOR	-	-	-	-	-	-	-	
Total COCTEL DE VINO		-	-	-	-	-	-	-	
TOTAL RIO NEGRO		741	-	658	-	-	6	1.404	
C A T A M A R C A	VINO	BLANCO	-	-	-	-	-	-	-
		COLOR	-	-	-	-	-	-	-
	Total VINO		-	-	-	-	-	-	-
	REGIONAL	BLANCO	-	-	-	-	-	-	-
		COLOR	-	-	12	-	-	-	12
	Total REGIONAL		-	-	12	-	-	-	12
	DULCE NATURAL	BLANCO	-	-	-	-	-	-	-
		COLOR	-	-	-	-	-	-	-
	Total DULCE NATURAL		-	-	-	-	-	-	-
	VARIETAL	BLANCO	22	-	-	-	-	-	22
		COLOR	195	-	17	-	-	1	213
	Total VARIETAL		218	-	17	-	-	1	236
ESPECIAL "B"	BLANCO	1	-	-	-	-	-	1	
	COLOR	-	-	-	-	-	-	-	
Total ESPECIAL "B"		1	-	-	-	-	-	1	
ESPUMOSO SECO (**)	BLANCO	-	-	-	-	-	-	-	
	COLOR	-	-	-	-	-	-	-	
Total ESPUMOSO SECO (**)		-	-	-	-	-	-	-	
TOTAL CATAMARCA		218	-	29	-	-	1	248	

(*)OTROS ENVASES: incluye Bidón, Sachet, Acero Inoxidable.- (**)ESPUMOSO SECO: incluye Nature, Brut Nature, Extra Brut, Brut y Esp. Nat. Seco

MERCADO INTERNO DE VINOS - AGOSTO 2023 - Datos provisorios
Según tipo de vino, color y modalidad de envío - BUENOS AIRES, LA PAMPA, TUCUMAN y ENTRE RIOS - En hectólitros

	TIPO DE VINO	COLOR	BOTELLA	TETRA-BRIK	DAMAJUANA	LATA	BAG IN BOX	OTROS*	TOTAL
B U E N O S A I R E S	VINO	BLANCO	404	-	128	-	-	-	532,3
		COLOR	181	-	164	-	-	-	345
	Total VINO	-	585	-	292	-	-	-	877
	REGIONAL	BLANCO	-	-	-	-	-	-	-
		COLOR	-	-	-	-	-	-	-
	Total REGIONAL	-	-	-	-	-	-	-	-
	VARIETAL	BLANCO	0,1	-	-	-	-	-	0,1
		COLOR	7	-	-	14	-	-	21
	Total VARIETAL	-	7	-	-	14	-	-	21
	ESPECIAL "B"	BLANCO	33	-	-	-	-	-	33
	COLOR	-	-	-	-	-	-	-	
Total ESPECIAL "B"	-	33	-	-	-	-	-	33	
ESPECIAL "C"	BLANCO	-	-	-	-	-	-	-	
	COLOR	-	-	-	-	-	-	-	
Total ESPECIAL "C"	-	-	-	-	-	-	-	-	
TOTAL BUENOS AIRES			625	-	292	14	-	-	932
L A P A M P A	VINO	BLANCO	-	-	-	-	-	-	-
		COLOR	-	-	-	-	-	-	-
	Total VINO	-	-	-	-	-	-	-	-
	REGIONAL	BLANCO	-	-	-	-	-	-	-
		COLOR	-	-	-	-	-	-	-
	Total REGIONAL	-	-	-	-	-	-	-	-
	DULCE NATURAL	BLANCO	-	-	-	-	-	-	-
		COLOR	-	-	-	-	-	-	-
	Total DULCE NATURAL	-	-	-	-	-	-	-	-
	VARIETAL	BLANCO	2	-	-	-	-	-	2
	COLOR	72	-	-	-	-	-	72	
Total VARIETAL	-	74	-	-	-	-	-	74	
DULCE NATURAL VARIETAL	BLANCO	-	-	-	-	-	-	-	
	COLOR	-	-	-	-	-	-	-	
Total DULCE NATURAL VARIETAL	-	-	-	-	-	-	-	-	
ESPUMOSO SECO (**)	BLANCO	-	-	-	-	-	-	-	
	COLOR	-	-	-	-	-	-	-	
Total ESPUMOSO SECO	-	-	-	-	-	-	-	-	
TOTAL LA PAMPA			74	-	-	-	-	-	74
T U C U M A N	VINO	BLANCO	-	-	-	-	-	-	-
		COLOR	25	-	-	-	-	-	25
	Total VINO	-	25	-	-	-	-	-	25
	REGIONAL	BLANCO	-	-	-	-	-	-	-
		COLOR	-	-	-	-	-	-	-
	Total REGIONAL	-	-	-	-	-	-	-	-
	VARIETAL	BLANCO	25	-	-	-	-	-	25
		COLOR	117	-	-	-	-	-	117
	Total VARIETAL	-	142	-	-	-	-	-	142
	DULCE NATURAL VARIETAL	BLANCO	35	-	-	-	-	-	35
	COLOR	5	-	-	-	-	-	5	
Total DULCE NATURAL VARIETAL	-	41	-	-	-	-	-	41	
ESPECIAL "C"	BLANCO	-	-	-	-	-	-	-	
	COLOR	-	-	-	-	-	-	-	
Total ESPECIAL "C"	-	-	-	-	-	-	-	-	
TOTAL TUCUMAN			208	-	-	-	-	-	208
E N T R E R I O S	VINO	BLANCO	-	-	-	-	-	-	-
		COLOR	-	-	-	-	-	-	-
	Total VINO	-	-	-	-	-	-	-	-
	REGIONAL	BLANCO	-	-	-	-	-	-	-
		COLOR	-	-	-	-	-	-	-
	Total REGIONAL	-	-	-	-	-	-	-	-
	VARIETAL	BLANCO	0,3	-	-	-	-	-	0,3
		COLOR	53	-	-	-	-	-	53
	Total VARIETAL	-	53	-	-	-	-	-	53
	ESPECIAL "C"	BLANCO	-	-	-	-	-	-	-
	COLOR	-	-	-	-	-	-	-	
Total ESPECIAL "C"	-	-	-	-	-	-	-	-	
ESPUMOSO SECO (**)	BLANCO	-	-	-	-	-	-	-	
	COLOR	-	-	-	-	-	-	-	
Total ESPUMOSO SECO	-	-	-	-	-	-	-	-	
TOTAL ENTRE RIOS			53	-	-	-	-	-	53

(*)OTROS ENVASES: incluye Bidón, Sachet, Acero Inoxidable.- (**)ESPUMOSO SECO: incluye Nature, Brut Nature, Extra Brut, Brut y Esp. Nat. Seco

MERCADO INTERNO DE VINOS - AGOSTO 2023 - Datos provisorios
Según tipo de vino, color y modalidad de envío - PROVINCIAS JUJUY, CHUBUT y SAN LUIS - En hectólitros

	TIPO DE VINO	COLOR	BOTELLA	TETRA-BRIK	DAMAJUANA	LATA	BAG IN BOX	OTROS*	TOTAL
J U J U Y	VINO	BLANCO	-	-	-	-	-	-	-
		COLOR	4	-	-	-	-	-	4
	Total VINO	-	4	-	-	-	-	-	4
	REGIONAL	BLANCO	3	-	-	-	-	-	3
		COLOR	-	-	-	-	-	-	-
	Total REGIONAL	-	3	-	-	-	-	-	3
	VARIETAL	BLANCO	10	-	-	-	-	-	10
COLOR		77	-	-	-	-	-	77	
Total VARIETAL	-	87	-	-	-	-	-	87	
TOTAL JUJUY			94	-	-	-	-	94	
C H U B U T	VINO	BLANCO	-	-	-	-	-	-	-
		COLOR	2	-	-	-	-	-	2
	Total VINO	-	2	-	-	-	-	-	2
	VARIETAL	BLANCO	2	-	-	-	-	-	2
		COLOR	7	-	-	-	-	-	7
	Total REGIONAL	-	9	-	-	-	-	-	9
	ESPUMOSO SECO (**)	BLANCO	0,2	-	-	-	-	-	0,2
COLOR		0,1	-	-	-	-	-	0,1	
Total ESPUMOSO SECO	-	0,3	-	-	-	-	-	0,3	
TOTAL CHUBUT			11	-	-	-	-	11	
S A N L U I S	VINO	BLANCO	7	-	-	-	-	-	7
		COLOR	24	-	-	-	-	-	24
	Total VINO	-	31	-	-	-	-	-	31
	REGIONAL	BLANCO	-	-	-	-	-	-	-
		COLOR	-	-	-	-	-	-	-
	Total REGIONAL	-	-	-	-	-	-	-	-
	VARIETAL	BLANCO	-	-	-	-	-	-	-
		COLOR	47	-	-	-	-	2	49
	Total VARIETAL	-	47	-	-	-	2	-	49
	DULCE NATURAL	BLANCO	-	-	-	-	-	-	-
		COLOR	-	-	-	-	-	-	-
	Total DULCE NATURAL	-	-	-	-	-	-	-	-
	DULCE NATURAL VARIETAL	BLANCO	-	-	-	-	-	-	-
COLOR		-	-	-	-	-	-	-	
Total DULCE NAT. VARIETAL	-	-	-	-	-	-	-	-	
TOTAL SAN LUIS			78	-	-	-	2	-	80

(*)OTROS ENVASES: incluye Bidón, Sachet, Acero Inoxidable.- (**)ESPUMOSO SECO: incluye Nature, Brut Nature, Extra Brut, Brut y Esp. Nat. Seco

MERCADO INTERNO DE VINOS - AGOSTO 2023 - Datos provisorios
Según tipo de vino, color y modalidad de envío - Por delegaciones de Mendoza - En hectólitros

	TIPO DE VINO	COLOR	BOTELLA	TETRA-BRIK	DAMAJUANA	LATA	BAG IN BOX	OTROS*	TOTAL	
M E N D O Z A	VINO	BLANCO	24.365	12.915	538	-	-	-	37.818	
		COLOR	77.979	39.057	2.230	-	34	1	119.301	
	Total VINO	-	102.344	51.972	2.769	-	34	1	157.119	
	REGIONAL	BLANCO	-	-	-	-	-	-	-	-
		COLOR	-	-	-	-	-	-	-	-
	Total REGIONAL	-	-	-	-	-	-	-	-	
	DULCE NATURAL	BLANCO	642	-	-	-	-	-	-	642
		COLOR	119	-	-	-	-	-	-	119
	Total DUL. NATURAL	-	761	-	-	-	-	-	-	761
	VARIETAL	BLANCO	16.159	30	200	-	87	-	-	16.476
		COLOR	127.577	-	2.173	1.059	219	8	-	131.036
	Total VARIETAL	-	143.737	30	2.373	1.059	306	8	147.512	
	DULCE NAT. VARIETAL	BLANCO	4.499	-	-	-	-	-	-	4.499
		COLOR	2.988	-	-	-	-	-	-	2.988
	Total DUL. NAT. VARIETAL	-	7.487	-	-	-	-	-	-	7.487
	ESPECIAL "A"	BLANCO	-	-	-	-	-	-	-	-
		COLOR	-	-	-	-	-	-	-	-
	Total ESPECIAL "A"	-	-	-	-	-	-	-	-	-
	ESPECIAL "B"	BLANCO	15	-	-	-	-	-	-	15
		COLOR	3	-	-	-	-	-	-	3
	Total ESPECIAL "B"	-	18	-	-	-	-	-	-	18
	ESPECIAL "C"	BLANCO	512	-	-	-	-	-	-	512
		COLOR	282	-	7,6	-	-	-	-	290
	Total ESPECIAL "C"	-	794	-	7,6	-	-	-	-	801
	ESPUMOSO DEMI-SEC	BLANCO	2.621	-	-	-	-	-	-	2.621
		COLOR	782	-	-	-	-	-	-	782
	Total ESPUMOSO DEMI-SEC	-	3.403	-	-	-	-	-	-	3.403
	ESPUMOSO DULCE	BLANCO	9.384	-	-	-	-	-	-	9.384
		COLOR	681	-	-	-	-	-	-	681
	Total ESPUMOSO DULCE	-	10.065	-	-	-	-	-	-	10.065
ESPUMOSO SECO (**)	BLANCO	11.523	-	-	375	-	-	-	11.898	
	COLOR	4.291	-	-	-	-	-	-	4.291	
Total ESPUMOSO SECO	-	15.814	-	-	375	-	-	-	16.189	
ESPUMOSO FRUTADO (***)	BLANCO	599,4	-	-	-	-	-	-	599,4	
	COLOR	-	-	-	-	-	-	-	-	
	CON PULPA	1.674	-	-	-	-	-	-	1.674	
TOTAL ESPUMOSO FRUTADO	-	2.273	-	-	-	-	-	-	2.273	
GASIFICADO	BLANCO	-	-	-	-	-	-	-	-	
	COLOR	13	-	-	-	-	-	-	13	
Total GASIFICADO	-	13	-	-	-	-	-	-	13	
COCTEL DE VINO	BLANCO	164	-	-	-	-	-	-	164	
	COLOR	400	-	-	-	-	-	-	400	
Total COCTEL VINO	-	564	-	-	-	-	-	-	564	
FRISANTE NATURAL	BLANCO	-	-	-	-	-	-	-	-	
	COLOR	67	-	-	-	-	-	-	67	
Total FRISANTE NATURAL	-	67	-	-	-	-	-	-	67	
ESPUMOSO COMPUESTO	BLANCO	45	-	-	-	-	-	-	45	
	COLOR	588	-	-	-	-	-	-	588	
Total VINO COMPUESTO	-	633	-	-	-	-	-	-	633	
RITUAL	BLANCO	-	-	-	-	-	-	-	-	
	COLOR	-	-	-	-	-	-	-	-	
Total RITUAL	-	-	-	-	-	-	-	-	-	
Total Delegación Mendoza			287.973	52.002	5.149	1.434	340	9	346.906	

(*)OTROS ENVASES: incluye Bidón, Sachet, Acero Inoxidable.- (**)ESPUMOSO SECO: incluye Nature, Brut Nature, Extra Brut, Brut y Esp. Nat. Seco

(***)Espumoso Frutado con pulpa sin determinar color

MERCADO INTERNO DE VINOS - AGOSTO 2023 - Datos provisorios
Según tipo de vino, color y modalidad de envío - Por delegaciones de Mendoza - En hectólitros

	TIPO DE VINO	COLOR	BOTELLA	TETRA-BRIK	DAMAJUANA	LATA	BAG IN BOX	OTROS*	TOTAL	
S A N M A R T Í N	VINO	BLANCO	7.565	25.387	3.010	-	-	-	35.962	
		COLOR	85.810	77.869	7.635	-	800	-	172.114	
	Total VINO	-	93.375	103.256	10.645	-	800	-	208.077	
	REGIONAL	BLANCO	-	-	-	-	-	-	-	-
		COLOR	-	-	-	-	-	-	-	-
	Total REGIONAL	-	-	-	-	-	-	-	-	
	DULCE NATURAL	BLANCO	276	-	-	-	-	-	-	276
		COLOR	-	-	-	-	-	-	-	-
	Total DUL. NATURAL	-	276	-	-	-	-	-	-	276
	VARIETAL	BLANCO	1.129	-	26	-	-	-	-	1.156
		COLOR	24.662	778	545	-	-	44	-	26.029
	Total VARIETAL	-	25.792	778	571	-	-	44	-	27.185
	DULCE NAT. VARIETAL	BLANCO	711	-	-	-	-	-	-	711
		COLOR	-	-	-	-	-	-	-	-
	Total DUL. NAT. VARIETAL	-	711	-	-	-	-	-	-	711
	ESPECIAL "A"	BLANCO	-	-	-	-	-	-	-	-
		COLOR	-	-	-	-	-	-	-	-
	Total ESPECIAL "A"	-	-	-	-	-	-	-	-	-
	ESPECIAL "B"	BLANCO	26	-	-	-	-	-	-	26
		COLOR	-	-	-	-	-	-	-	-
	Total ESPECIAL "B"	-	26	-	-	-	-	-	-	26
	ESPECIAL "C"	BLANCO	99	-	221,8	-	-	-	-	321
		COLOR	-	-	-	-	-	-	-	-
	Total ESPECIAL "C"	-	99	-	221,8	-	-	-	-	321
	ESPUMOSO DEMI-SEC	BLANCO	29	-	-	-	-	-	-	29
		COLOR	-	-	-	-	-	-	-	-
	Total ESPUMOSO DEMI-SEC	-	29	-	-	-	-	-	-	29
	ESPUMOSO DULCE	BLANCO	-	-	-	-	-	-	-	-
		COLOR	-	-	-	-	-	-	-	-
	Total ESPUMOSO DULCE	-	-	-	-	-	-	-	-	-
ESPUMOSO SECO (**)	BLANCO	-	-	-	-	-	-	-	-	
	COLOR	-	-	-	-	-	-	-	-	
Total ESPUMOSO SECO	-	-	-	-	-	-	-	-	-	
GASIFICADO	BLANCO	-	-	-	-	-	-	-	-	
	COLOR	-	-	-	-	-	-	-	-	
Total GASIFICADO	-	-	-	-	-	-	-	-	-	
COCTEL DE VINO	BLANCO	-	-	-	-	-	-	-	-	
	COLOR	-	-	-	-	-	-	-	-	
Total COCTEL VINO	-	-	-	-	-	-	-	-	-	
FRISANTE	BLANCO	-	-	-	-	-	-	-	-	
	COLOR	-	-	-	-	-	-	-	-	
Total GASIFICADO	-	-	-	-	-	-	-	-	-	
ESPUMOSO COMPUESTO	BLANCO	-	-	-	-	-	-	-	-	
	COLOR	-	-	-	-	-	-	-	-	
Total VINO COMPUESTO	-	-	-	-	-	-	-	-	-	
RITUAL	BLANCO	-	-	-	-	-	-	-	-	
	COLOR	-	-	-	-	-	-	-	-	
Total RITUAL	-	-	-	-	-	-	-	-	-	
Total Delegación San Martín			120.308	104.034	11.439	-	800,0	44	236.624	

(*)OTROS ENVASES: incluye Bidón, Sachet, Acero Inoxidable.- (**)ESPUMOSO SECO: incluye Nature, Brut Nature, Extra Brut, Brut y Esp. Nat. Seco

(***)Espumoso Frutado con pulpa sin determinar color

MERCADO INTERNO DE VINOS - AGOSTO 2023 - Datos provisorios
Según tipo de vino, color y modalidad de envío - Por delegaciones de Mendoza - En hectólitros

	TIPO DE VINO	COLOR	BOTELLA	TETRA-BRIK	DAMAJUANA	LATA	BAG IN BOX	OTROS*	TOTAL
S A N R A F A E L	VINO	BLANCO	4.528	8.547	123	-	-	-	13.199
		COLOR	21.160	4.095	2.395	-	36	-	27.686
	Total VINO	-	25.688	12.643	2.518	-	36	-	40.884
	REGIONAL	BLANCO	-	-	-	-	-	-	-
		COLOR	-	-	-	-	-	-	-
	Total REGIONAL	-	-	-	-	-	-	-	-
	DULCE NATURAL	BLANCO	67	-	-	-	-	-	67
		COLOR	-	-	-	-	-	-	-
	Total DUL.NATURAL	-	67	-	-	-	-	-	67
	VARIETAL	BLANCO	993	-	45	-	-	-	1.038
		COLOR	4.078	-	799	-	-	-	4.877
	Total VARIETAL	-	5.071	-	845	-	-	-	5.915
	DULCE NAT. VARIETAL	BLANCO	45	-	-	-	-	-	45
		COLOR	32	-	-	-	-	-	32
	Total DUL. NAT. VARIETAL	-	78	-	-	-	-	-	78
	ESPECIAL "A"	BLANCO	-	-	-	-	-	-	-
		COLOR	-	-	-	-	-	-	-
	Total ESPECIAL "A"	-	-	-	-	-	-	-	-
	ESPECIAL "B"	BLANCO	-	-	-	-	-	-	-
		COLOR	-	-	-	-	-	-	-
	Total ESPECIAL "B"	-	-	-	-	-	-	-	-
	ESPECIAL "C"	BLANCO	2	-	-	-	-	-	2
		COLOR	-	-	-	-	-	-	-
	Total ESPECIAL "C"	-	2	-	-	-	-	-	2
	ESPUMOSO DEMI-SEC	BLANCO	161	-	-	-	-	-	161
		COLOR	-	-	-	-	-	-	-
	Total ESPUMOSO DEMI-SEC	-	161	-	-	-	-	-	161
	ESPUMOSO DULCE	BLANCO	2.330	-	-	-	-	-	2.330
	COLOR	-	-	-	-	-	-	-	
Total ESPUMOSO DULCE	-	2.330	-	-	-	-	-	2.330	
ESPUMOSO SECO (**)	BLANCO	6.646	-	-	-	-	-	6.646	
	COLOR	712	-	-	-	-	-	712	
Total ESPUMOSO SECO	-	7.358	-	-	-	-	-	7.358	
ESPUMOSO FRUTADO (***)	BLANCO	-	-	-	-	-	-	-	
	COLOR	-	-	-	-	-	-	-	
	CON PULPA	-	-	-	-	-	-	-	
Total ESPUMOSO FRUTADO	-	-	-	-	-	-	-	-	
ESPUMOSO COMPUESTO	BLANCO	411	-	-	-	-	-	411	
	COLOR	-	-	-	-	-	-	-	
Total GASIFICADO	-	411	-	-	-	-	-	411	
COCTEL DE VINO	BLANCO	-	-	-	-	-	-	-	
	COLOR	-	-	-	-	-	-	-	
Total COCTEL VINO	-	-	-	-	-	-	-	-	
FRISANTE	BLANCO	-	-	-	-	-	-	-	
	COLOR	-	-	-	-	-	-	-	
Total FRISANTE NATURAL	-	-	-	-	-	-	-	-	
Total Delegación San Rafael			41.167	12.643	3.363	-	35,5	-	57.207
G E N E R A L V E A R	VINO	BLANCO	72	600	75	-	-	-	747
		COLOR	950	1.401	524	-	-	-	2.874
	Total VINO	-	1.022	2.001	599	-	-	-	3.622
	VARIETAL	BLANCO	142	-	21	-	-	-	163
		COLOR	1.239	-	65	-	131	-	1.434
	Total VARIETAL	-	1.381	-	86	-	131	-	1.597
	REGIONAL	BLANCO	-	-	-	-	-	-	-
		COLOR	-	-	-	-	-	-	-
	Total REGIONAL	-	-	-	-	-	-	-	-
	DULCE NATURAL	BLANCO	173	-	-	-	-	-	173
		COLOR	50	-	-	-	-	-	50
	Total DULCE NATURAL	-	223	-	-	-	-	-	223
	ESPUMOSO SECO (**)	BLANCO	9	-	-	-	-	-	-
		COLOR	-	-	-	-	-	-	-
	Total ESPUMOSO SECO	-	9	-	-	-	-	-	9
	DULCE NAT. VARIETAL	BLANCO	1	-	-	-	-	-	1
		COLOR	-	-	-	-	-	-	-
Total DULCE NATURAL VARIE	-	1	-	-	-	-	-	1	
ESPUMOSO DULCE	BLANCO	1	-	-	-	-	-	1	
	COLOR	-	-	-	-	-	-	-	
Total ESPUMOSO DULCE	-	1	-	-	-	-	-	1	
ESPECIAL "C"	BLANCO	0,1	-	-	-	-	-	0,1	
	COLOR	3	-	-	-	-	-	3	
Total ESPECIAL "C"	-	3	-	-	-	-	-	3	
Total Delegación Gral.Alvear			2.640	2.001	685	-	131	-	5.456
TOTAL MENDOZA			452.087	170.679	20.635	1.434	1.306	53	646.194

(*OTROS ENVASES: incluye Bidón, Sachet, Acero Inoxidable.- (**)ESPUMOSO SECO: incluye Nature, Brut Nature, Extra Brut, Brut y Esp. Nat. Seco

(***)Espumoso Frutado con pulpa sin determinar color