



**INSTITUTO NACIONAL
DE VITIVINICULTURA**

República Argentina

INFORME ESPECIAL VINO ROSADO

MENDOZA, ARGENTINA – Junio 2022

Informe elaborado por la Dirección de Estadística Públicas y Relaciones Institucionales

INSTITUTO NACIONAL DE VITIVINICULTURA

Av. San Martín 430 / Ciudad (CP M5500AAR) / Mendoza / Argentina

Tel. 54-261-5216605 - Fax. 54 -261- 5216606 / www.inv.gov.ar

COMERCIALIZACIÓN TOTAL

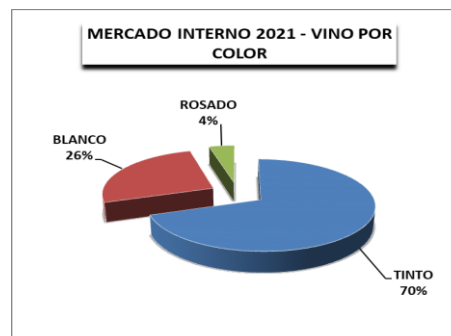
Las ventas de vino rosado han aumentado en los últimos años en el mercado externo y han disminuido en el mercado interno. En 2021 se comercializaron 480.396 hl, un 6,5% más que en 2015. Este volumen total representa el 4,1% de las ventas de vino del país.

VINO ROSADO - TOTAL COMERCIALIZADO - HECTÓLITROS

AÑO	Mercado Interno	Mercado Externo	Total comercializado
2015	381.210	69.797	451.007
2016	333.941	98.464	432.406
2017	407.657	92.916	500.573
2018	382.366	113.839	496.205
2019	404.485	111.279	515.765
2020	386.980	126.516	513.496
2021	350.706	129.690	480.396
Var. % 21/15	-8,0	85,8	6,5

MERCADO INTERNO

En el año 2021 se comercializaron 350.706 hl de vino rosado en el país, lo cual representa el 4,2% del total de vino enviado al mercado local.

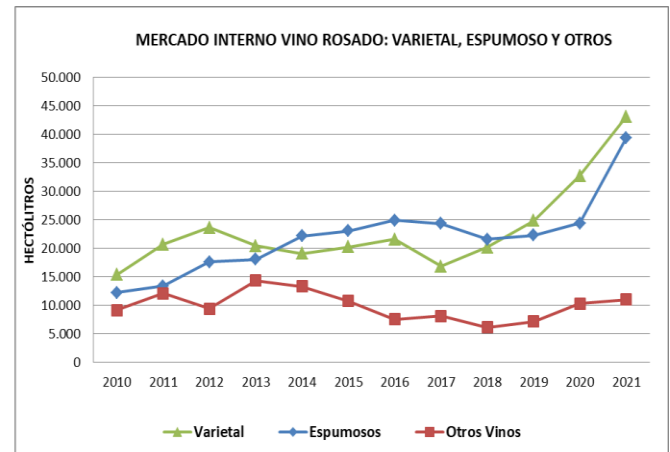
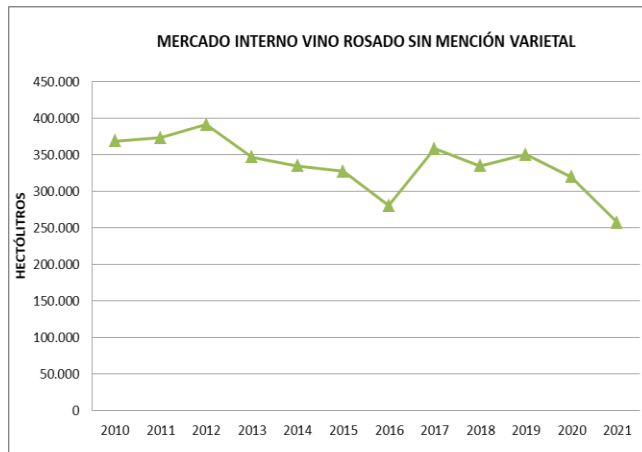


El vino rosado que más se comercializa en Argentina es el rosado sin mención varietal (73,4%), no obstante este tipo de rosado es el único que va en disminución en la última década.

Los otros vinos rosados de venta local son el varietal que participó en los despachos 2021 con el 12,3%, el espumoso con el 11,2% y otros vinos (cóctel de vino, especial y gasificado) con el 3,1%. Los vinos rosados varietales y los espumosos manifiestan una tendencia de ventas positiva en la última década.

MERCADO INTERNO DE VINO ROSADO POR TIPO - HECTÓLITROS

AÑO	Sin Mención Varietal	Varietal	Espumosos	Otros Vinos	TOTAL VINO ROSADO	Part % varietal s/total
2010	368.617	15.350	12.177	9.092	405.235	3,8
2011	373.326	20.631	13.363	12.043	419.363	4,9
2012	391.075	23.583	17.596	9.354	441.608	5,3
2013	346.849	20.382	18.049	14.284	399.564	5,1
2014	334.955	19.021	22.137	13.255	389.367	4,9
2015	327.262	20.224	23.006	10.718	381.210	5,3
2016	280.022	21.540	24.890	7.489	333.941	6,5
2017	358.470	16.784	24.303	8.100	407.657	4,1
2018	334.541	20.158	21.545	6.122	382.366	5,3
2019	350.300	24.839	22.220	7.126	404.485	6,1
2020	319.600	32.723	24.388	10.268	386.980	8,5
2021	257.256	43.093	39.366	10.991	350.706	12,3
Part % 2021	73,4	12,3	11,2	3,1	100,0	
Var. % 21-10	-30,2	180,7	223,3	20,9	-13,5	



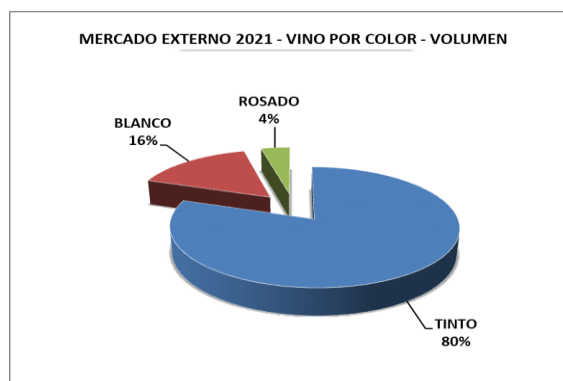
En cuanto a los vinos varietales rosados en el mercado interno y las variedades más utilizadas, se observa que lidera la variedad Malbec, seguida por Syrah, el corte Torrontés Riojano-Bonarda y el corte Bonarda – Sauvignon Blanc.

PRINCIPALES CORTES DE VINO ROSADO VARIETAL - MERCADO INTERNO 2021

VARIETALES	Hectólitros	Part. %
Malbec	16.323	37,8
Syrah	4.711	10,9
Torrontes Riojano Bonarda	1.835	4,3
Bonarda Sauvignon Blanc	1.708	4,0
Merlot	1.611	3,7
Torrontes Riojano Malbec	1.232	2,9
Malbec Pinot Negro	1.120	2,6
Chardonnay Cabernet Franc	1.050	2,4
Malbec Sauvignon Blanc	918	2,1
Pinot Negro	888	2,1
Otros varietales	11.743	27,2
TOTAL VARIETAL ROSADO	43.139	100,0

MERCADO EXTERNO

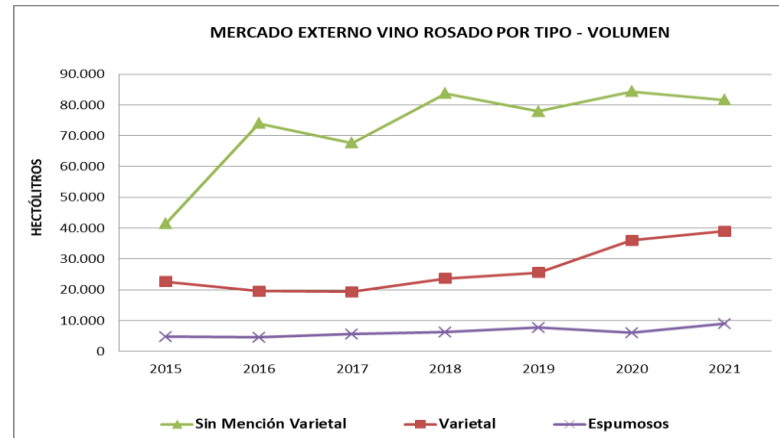
En 2021 se exportaron 129.690 hl de vino rosado, lo cual corresponde al 3,9% del volumen y 2,8% del valor FOB total. Este volumen de rosado ingresó 24.703.000 dólares.



La tendencia indica que las ventas al exterior de vino rosado van en aumento en los últimos años, en vinos sin mención varietal, varietal y espumoso. En 2021 se exportó un 85,8% más de vino rosado que en 2015.

MERCADO EXTERNO DE VINO ROSADO POR TIPO - HECTÓLITROS

AÑO	Sin Mención Varietal	Varietal	Espumosos	Otros vinos	TOTAL VINO ROSADO	Part % varietal s/total
2015	41.517	22.670	4.742	868	69.797	32,5
2016	73.990	19.610	4.518	346	98.464	19,9
2017	67.674	19.372	5.592	278	92.916	20,8
2018	83.749	23.642	6.295	153	113.839	20,8
2019	77.954	25.534	7.733	58	111.279	22,9
2020	84.377	36.062	6.063	15	126.516	28,5
2021	81.617	38.977	8.979	117	129.690	30,1
Var. % 21/15	96,6	71,9	89,3	-86,6	85,8	



El 62,9% del volumen y 40,1% del valor FOB de vino rosado exportado en 2021, corresponde a vino sin mención varietal, mientras que el vino varietal participó con el 30,1% en el volumen total y el 42,3% del valor. El vino espumoso tiene una participación alta en el ingreso de divisas (17,5%).

VINO ROSADO MERCADO EXTERNO 2021 - POR TIPO

TIPO	HECTÓLITROS	Part %	Miles U\$S	Part %
SIN MENCION VARIETAL	81.617	62,9	9.913	40,1
VARIETAL	38.977	30,1	10.441	42,3
ESPUMOSO	8.979	6,9	4.317	17,5
GASIFICADO	117	0,09	32	0,13
TOTAL VINO ROSADO	129.690	100,0	24.703	100,0

Los vinos rosados varietales más exportados en 2021 corresponden a los varietales: Malbec, Malbec-Syrah y Syrah.

PRINCIPALES CORTES DE VINO ROSADO VARIETAL - MERCADO EXTERNO 2021

VARIETADES		Hectolitros	Part. %
MALBEC	-	18.168	63,6
MALBEC	SYRAH	2.547	8,9
SYRAH	-	1.992	7,0
CABERNET SAUVIGNON	-	916	3,2
SYRAH	MERLOT	837	2,9
PINOT GRIS	-	659	2,3
MALBEC	CABERNET SAUVIGNON	653	2,3
MOSCATEL ROSADO	-	479	1,7
PINOT NEGRO	-	444	1,6
MALBEC	PINOT NEGRO	381	1,3
OTROS VARIETALES		1.499	5,2
TOTAL VARIETAL ROSADO		28.575	100,0

En 2021 se exportó el 84,7% del volumen de vino rosado en la modalidad fraccionado, ese volumen se corresponde con el 93,2% del ingreso de divisas. El principal envase exportado fue la botella (53,4%), seguida por tetra-brick (46,4%). También se exporta en bag in box y en lata.

EXPORTACIONES DE VINO ROSADO FRACCIONADO POR ENVASE Y TIPO DE VINO - 2021

ENVASE	TIPO PRODUCTO	Hectólitros	Miles U\$S
BOTELLA	VARIETAL	28.492	9.387
	SIN MENCION VARIETAL	21.198	6.502
	ESPUMOSO	8.923	4.287
	GASIFICADO	95	26
TETRA BRIK	SIN MENCION VARIETAL	50.977	2.768
BAG IN BOX	SIN MENCION VARIETAL	43	7
	VARIETAL	29	2
LATA	ESPUMOSO	56	30
	VARIETAL	32	12
	GASIFICADO	22	6
Total general		109.868	23.028

En el último año se exportó vino rosado a 89 países, siendo Paraguay el principal comprador en volumen (38%), aunque Estados Unidos, Reino Unido y Brasil son los que ingresaron mayor cantidad de divisas.

EXPORTACIONES DE VINO ROSADO POR PAISES DESTINO - 2021

PAÍSES DESTINO	HECTÓLITROS	Part %	Miles U\$S	Part %	Precio medio U\$S/l
PARAGUAY	49.252	38,0	3.045	12,3	0,62
REINO UNIDO	19.683	15,2	3.933	15,9	2,00
ESTADOS UNIDOS	14.226	11,0	4.806	19,5	3,38
BRASIL	13.264	10,2	3.667	14,8	2,76
DINAMARCA	5.382	4,1	933	3,8	1,73
SUECIA	4.039	3,1	740	3,0	1,83
URUGUAY	3.535	2,7	437	1,8	1,24
COLOMBIA	3.304	2,5	960	3,9	2,90
MEXICO	3.177	2,4	1.021	4,1	3,21
CANADA	2.139	1,6	889	3,6	4,16
PAISES BAJOS	1.371	1,1	449	1,8	3,28
ECUADOR	963	0,7	342	1,4	3,55
OTROS PAÍSES	9.355	7,2	3.482	14,1	3,72
TOTAL VINO ROSADO	129.690	100,0	24.703	100,0	1,90

