



**INSTITUTO NACIONAL
DE VITIVINICULTURA**

República Argentina

INFORME ESPECIAL VINO ROSADO

MENDOZA, ARGENTINA – Junio 2021

Informe elaborado por la Subgerencia de Estadística y Asuntos Técnicos Internacionales

INSTITUTO NACIONAL DE VITIVINICULTURA

Av. San Martín 430 / Ciudad (CP M5500AAR) / Mendoza / Argentina

Tel. 54-261-5216605 - Fax. 54 -261- 5216606 / www.inv.gov.ar

COMERCIALIZACIÓN TOTAL

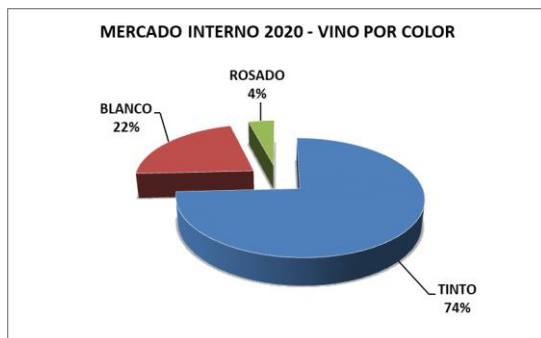
Las ventas de vino rosado van en aumento en los últimos años tanto para el mercado externo como para el mercado interno. En 2020 se comercializaron 513.496 hl, un 13,9% más que en 2015. Este volumen total representa el 3,8% de las ventas de vino del país.

VINO ROSADO - TOTAL COMERCIALIZADO - HECTÓLITROS

AÑO	Mercado Interno	Mercado Externo	Total comercializado
2015	381.210	69.797	451.007
2016	333.941	98.464	432.406
2017	407.657	92.916	500.573
2018	382.366	113.839	496.205
2019	404.485	111.279	515.765
2020	386.980	126.516	513.496
Var. % 20-15	1,5	81,3	13,9

MERCADO INTERNO

En el año 2020 se comercializaron 386.980 hl de vino rosado en el país, lo cual representa el 4,1% del total de vino enviado al mercado local.

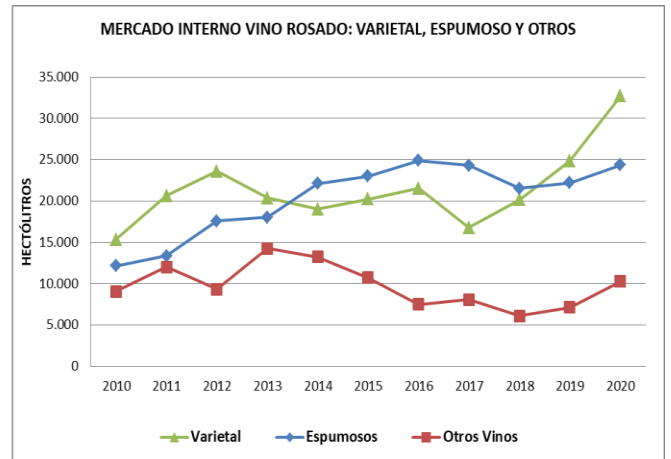
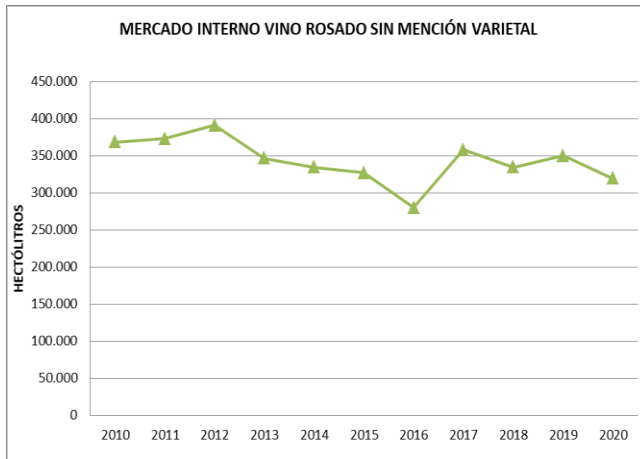


El vino rosado que más se comercializa en Argentina es el rosado sin mención varietal (82,6%), no obstante este tipo de rosado es el único que va en disminución en la última década.

Los otros vinos rosados de venta local son el varietal que participó en los despachos 2020 con el 8,5%, el espumoso con el 6,3% y otros vinos (cóctel de vino, especial y gasificado) con el 2,7%. Los vinos rosados varietales y los espumosos manifiestan una tendencia de ventas positiva en la última década.

MERCADO INTERNO DE VINO ROSADO POR TIPO - HECTÓLITROS

AÑO	Sin Mención Varietal	Varietal	Espumosos	Otros Vinos	TOTAL VINO ROSADO	Part % varietal s/total
2010	368.617	15.350	12.177	9.092	405.235	3,8
2011	373.326	20.631	13.363	12.043	419.363	4,9
2012	391.075	23.583	17.596	9.354	441.608	5,3
2013	346.849	20.382	18.049	14.284	399.564	5,1
2014	334.955	19.021	22.137	13.255	389.367	4,9
2015	327.262	20.224	23.006	10.718	381.210	5,3
2016	280.022	21.540	24.890	7.489	333.941	6,5
2017	358.470	16.784	24.303	8.100	407.657	4,1
2018	334.541	20.158	21.545	6.122	382.366	5,3
2019	350.300	24.839	22.220	7.126	404.485	6,1
2020	319.600	32.723	24.388	10.268	386.980	8,5
Part % 2020	82,6	8,5	6,3	2,7	100,0	
Var. % 20-10	-13,3	113,2	100,3	12,9		-4,5



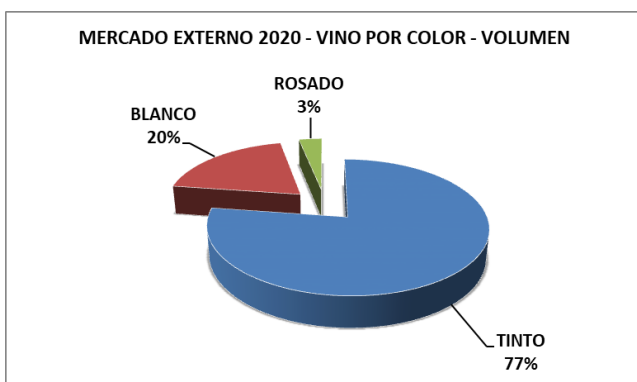
En cuanto a los vinos varietales rosados en el mercado interno y las variedades más utilizadas, se observa que lidera la variedad Malbec, seguida por Syrah, el corte Torrontés Riojano-Malbec, Merlot y el corte Viognier-Aspirant Bouschet.

PRINCIPALES CORTES DE VINO ROSADO VARIETAL - MERCADO INTERNO 2020

VARIETALES		Hectólitros	Part. %
Malbec	-	12.575	38,4
Syrah	-	3.321	10,1
Torrontés Riojano	Malbec	2.170	6,6
Merlot	-	1.747	5,3
Viognier	Aspirant Bouschet	1.432	4,4
Malbec	Torrontés Riojano	846	2,6
Cabernet Sauvignon	-	781	2,4
Pinot Negro	-	731	2,2
Malbec	Pinot Negro	609	1,9
Torrontés Riojano	Cabernet Franc	570	1,7
Otros varietales		7.942	24,3
TOTAL VARIETAL ROSADO		32.723	100,0

MERCADO EXTERNO

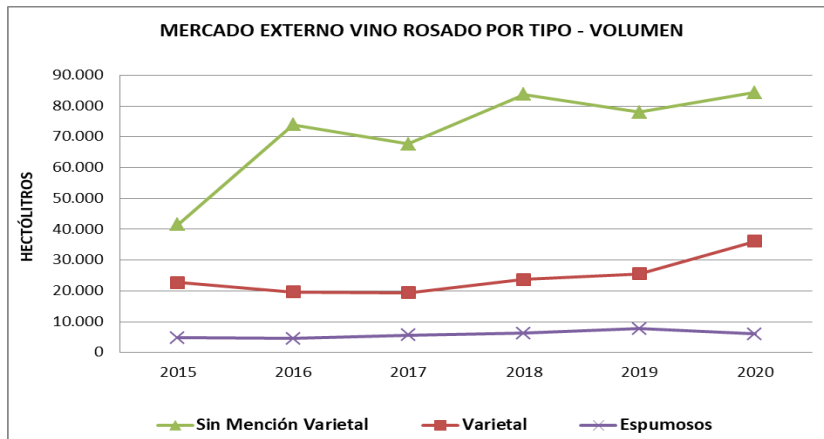
En 2020 se exportaron 126.516 hl de vino rosado, lo cual corresponde al 3,2% del volumen y 2,6% del valor FOB total. Este volumen de rosado ingresó 20.584.000 dólares.



La tendencia indica que las ventas al exterior de vino rosado van en aumento en los últimos años, en los tres tipos de vino: sin mención varietal, varietal y espumoso. En 2020 se exportó un 81,3% más de vino rosado que en 2015.

MERCADO EXTERNO DE VINO ROSADO POR TIPO - HECTÓLITROS

AÑO	Sin Mención Varietal	Varietal	Espumosos	Otros vinos	TOTAL VINO ROSADO	Part % varietal s/total
2015	41.517	22.670	4.742	868	69.797	32,5
2016	73.990	19.610	4.518	346	98.464	19,9
2017	67.674	19.372	5.592	278	92.916	20,8
2018	83.749	23.642	6.295	153	113.839	20,8
2019	77.954	25.534	7.733	58	111.279	22,9
2020	84.377	36.062	6.063	15	126.516	28,5
Var. % 20-15	103,2	59,1	27,8	-98,3	81,3	



El 66,7% del volumen y 39,8% del valor FOB de vino rosado exportado en 2020, corresponde a vino sin mención varietal, mientras que el vino varietal participó con el 28,5% en el volumen total y el 47,3% del valor. El vino espumoso tiene una participación alta en el ingreso de divisas (12,9%).

VINO ROSADO MERCADO EXTERNO 2020 - POR TIPO

TIPO	HECTÓLITROS	Part %	Miles U\$S	Part %
SIN MENCION VARIETAL	84.377	66,7	8.198	39,8
VARIETAL	36.062	28,5	9.733	47,3
ESPUMOSO	6.063	4,8	2.648	12,9
GASIFICADO	15	0,01	4	0,02
TOTAL VINO ROSADO	126.516	100,0	20.584	100,0

Los vinos rosados varietales más exportados en 2020 corresponden a los varietales: Malbec, Malbec-Syrah y Syrah.

PRINCIPALES CORTES DE VINO ROSADO VARIETAL - MERCADO EXTERNO 2020

VARIETADES	Hectólitros	Part. %
MALBEC	19.441	53,9
MALBEC SYRAH	6.405	17,8
SYRAH	4.929	13,7
CABERNET SAUVIGNON	1.227	3,4
SYRAH MERLOT	730	2,0
MALBEC CABERNET SAUVIGNON	700	1,9
MOSCADEL ROSADO	620	1,7
PINOT GRIS	453	1,3
MALBEC PINOT NEGRO	371	1,0
MALBEC TORRONTES RIOJANO	203	0,6
OTROS VARIETALES	982	2,7
TOTAL VARIETAL ROSADO	36.062	100,0

En 2020 se exportó el 87,5% del volumen de vino rosado en la modalidad fraccionado, ese volumen se corresponde con el 94,7% del ingreso de divisas. El principal envase exportado fue la botella (54%), seguida por tetra-brick (45,9%). También se exporta en bag in box y en lata.

ENVASE	TIPO PRODUCTO	HECTÓLITROS	Miles U\$S
BOTELLA	SIN MENCION VARIETAL	22.616	5.648
	VARIETAL	31.101	9.172
	ESPUMOSO	6.061	2.647
	GASIFICADO	15	4
TETRA BRIK	SIN MENCION VARIETAL	50.753	2.011
BAG IN BOX	SIN MENCION VARIETAL	127	18
LATA	VARIETAL	3	1
	ESPUMOSO	1	1
TOTAL VINO ROSADO FRACCIONADO		110.677	19.503

En el último año se exportó vino rosado a 88 países, siendo Paraguay el principal comprador en volumen (43,7%), aunque Estados Unidos, Reino Unido y Brasil son los que ingresaron mayor cantidad de divisas.

PAÍSES DESTINO	HECTÓLITROS	Part %	Miles U\$S	Part %	Precio medio U\$S/l
PARAGUAY	55.334	43,7	2.407	11,7	0,43
REINO UNIDO	14.216	11,2	3.456	16,8	2,43
ESTADOS UNIDOS	13.499	10,7	4.275	20,8	3,17
BRASIL	9.186	7,3	2.576	12,5	2,80
SUECIA	6.825	5,4	869	4,2	1,27
COLOMBIA	5.992	4,7	1.514	7,4	2,53
DINAMARCA	5.052	4,0	716	3,5	1,42
MEXICO	3.018	2,4	886	4,3	2,93
CANADA	2.218	1,8	640	3,1	2,89
URUGUAY	1.855	1,5	253	1,2	1,36
ALEMANIA	1.330	1,1	366	1,8	2,75
PAISES BAJOS	832	0,7	234	1,1	2,81
OTROS PAÍSES	7.158	5,7	2.391	11,6	3,34
TOTAL VINO ROSADO	126.516	100,0	20.584	100,0	1,63

