



**INSTITUTO NACIONAL
DE VITIVINICULTURA**

República Argentina

INFORME DE VARIEDADES CABERNET FRANC

MENDOZA, ARGENTINA – Diciembre 2022

**Informe elaborado por el Laboratorio Estadístico
INSTITUTO NACIONAL DE VITIVINICULTURA
Av. San Martín 430 / Ciudad (CP M5500AAR) / Mendoza / Argentina
www.inv.gov.ar**

CONTENIDO

INTRODUCCIÓN	3
SUPERFICIE	4
PRODUCCIÓN DE UVA.....	7
ELABORACIÓN Y COMERCIALIZACIÓN	9
MERCADO INTERNO	10
MERCADO EXTERNO	13

INTRODUCCIÓN

El Cabernet Franc es una variedad de origen bordelés, muy cultivada en el Valle del Loira bajo el nombre de Breton y bajo el nombre de Bouchy en Basses-Pyrénées. Esta variedad se adapta mejor a climas cálidos. Es muy parecido al Cabernet Sauvignon, pero es más temprana y por lo tanto en climas fríos madura muy bien y en forma plena a nivel de polifenoles.

La planta de Cabernet Franc es vigorosa y exige una poda larga y rica, adaptándose a formas expandidas de conducción. Presenta producción abundante y constante, de óptima calidad, sobre todo en terrenos de colina.

Ampelográficamente se caracteriza por tener hojas de color verde oscuro, pentalobadas, más grandes, con lobulación menos marcada e indumento menos intenso que Cabernet Sauvignon; con dientes de franco aspecto rectilíneo. Seno peciolar en V cerrada, no perforado y base de nervaduras no rasante.

El racimo también ofrece diferencias con Cabernet Sauvignon, es más grande, más lleno y con bayas más grandes, esféricas y de un color negro azulado.

Se obtiene un vino excelente, intenso color rojo rubí, rico en cuerpo y alcohol. Con el envejecimiento, en un máximo de 2-3 años, adquiere un delicado perfume, y, al gusto, caracteres bien distinguidos.

El vino de Cabernet Franc tiene menos cuerpo, menos color y es menos ácido que el originado por Cabernet Sauvignon, pero es más aromático (frambuesa, violetas)



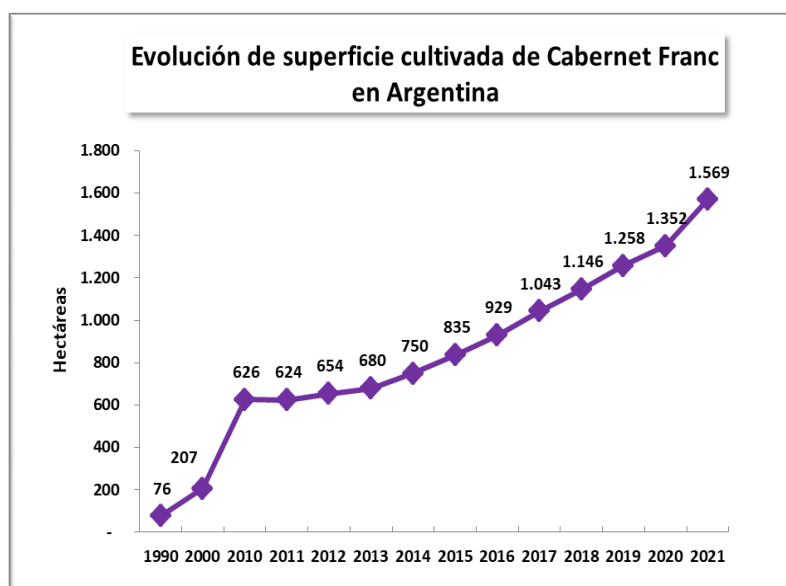
SUPERFICIE

La variedad Cabernet Franc en Argentina se encuentra presente en todas las provincias vitivinícolas. En el año 2021 se registraron 1.569 ha cultivadas, lo cual representa el 0,7% del total de vid del país.

Hasta el año 1990 habían 76 ha de esta variedad en Argentina. A partir del año 2000 se produce el gran auge de plantación en todo el territorio nacional. Esta variedad ha

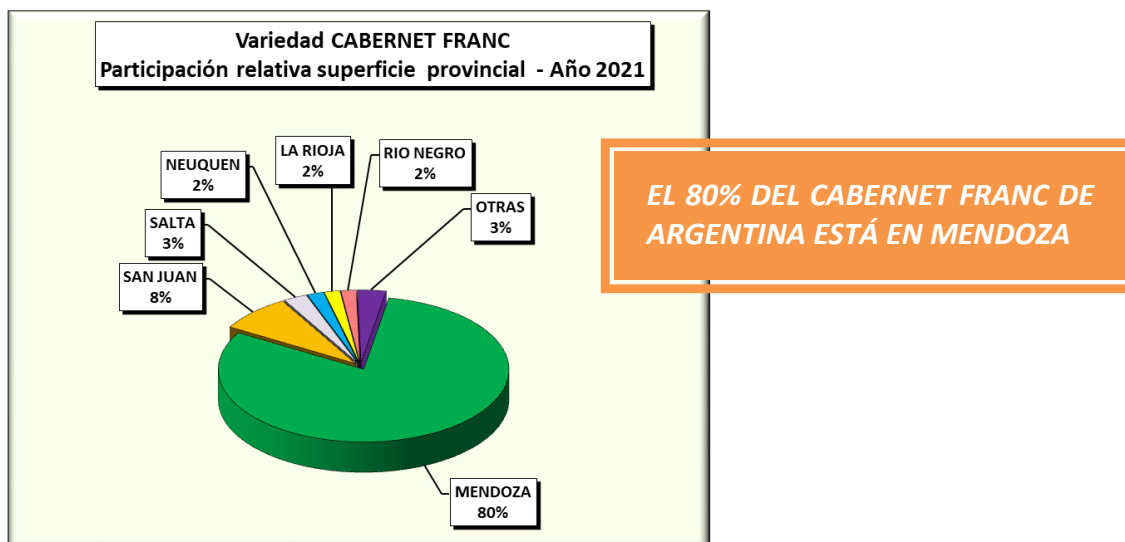
aumentado un 150% su superficie desde 2010 (+943 ha). Cabernet Franc es la 10ª variedad tinta en total de superficie cultivada y es la cuarta en el ranking de variedades tintas que más han aumentado su superficie desde 2010, luego de Malbec, Ancellotta y Aspirant Bouschet.

La provincia de Mendoza tiene la mayor cantidad de hectáreas de esta variedad, alcanzando en 2021, las 1.265 ha (0,8% del total de vid provincial), seguida por San Juan con 128 ha, Salta con 42 ha y Neuquén con 29 ha.



SUPERFICIE DE CABERNET FRANC POR PROVINCIAS - EN HECTÁREAS

Provincia	1990	2000	2010	2011	2012	2013	2014	2015	2016	2017	2018	2019	2020	2021	Var. % 2021/2020
BUENOS AIRES	-	-	5	5	6	6	6	6	6	6	6	6	8	8	9
CATAMARCA	-	-	0,1	0,1	0,1	0,1	0,1	0,1	-	-	-	-	-	1	-
CORDOBA	-	-	0,1	0,1	0,1	1	1	1	2	4	5	6	6	6	5
ENTRE RIOS	-	-	-	-	-	-	2	2	2	2	4	2	2	2	-
JUJUY	-	-	0,2	0,2	0,2	0,2	0,2	0,2	1	2	2	2	5	7	56
LA PAMPA	2	-	13	13	13	13	13	13	15	15	15	15	15	16	9
LA RIOJA	-	6	21	21	21	21	21	21	21	21	24	24	27	27	-
MENDOZA	68	147	396	395	424	455	520	600	685	792	882	979	1.057	1.265	20
NEUQUEN	-	-	26	26	27	27	27	27	28	29	29	29	29	29	-
RIO NEGRO	6	2	9	9	9	10	10	12	12	15	19	20	23	27	14
SALTA	-	4	13	13	13	15	20	23	23	23	29	37	40	42	3
SAN JUAN	-	48	139	138	136	129	126	126	126	127	124	131	130	128	-1,1
SAN LUIS	-	-	-	-	-	-	-	-	3	3	3	3	3	3	-
TUCUMAN	-	-	3	3	3	3	3	3	4	4	4	6	6	6	-
TOTAL	76	207	626	624	654	680	750	835	929	1.043	1.146	1.258	1.352	1.569	16



En la provincia de Mendoza la mayor superficie de Cabernet Franc se encuentra en los departamentos de Luján de Cuyo (26%) y Tunuyán (24%), seguidos por Tupungato (17%), y San Carlos (15%). Los tres departamentos del Valle de Uco totalizan el 56,9% del Cabernet Franc de la provincia.

En San Juan los departamentos que más concentran superficie de esta variedad son, Sarmiento (33%), Caucete (28%) y Zonda (13%).

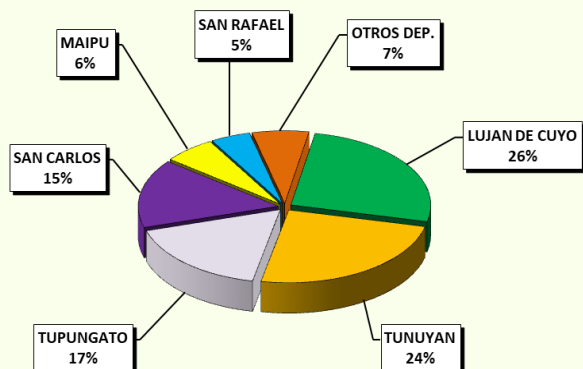
MENDOZA - SUPERFICIE CABERNET FRANC POR DEPARTAMENTO - AÑO 2021

DEPARTAMENTO	SUP. CABERNET FRANC (ha)	Part % sobre total Cab. Franc prov.	SUP. TOTAL DE VID PROVINCIA (ha)	Part % Cab. Franc sobre total vid provincial
LUJAN DE CUYO	328	25,9	15.568	2,1
TUNUYAN	310	24,5	9.817	3,2
TUPUNGATO	217	17,1	10.414	2,1
SAN CARLOS	193	15,3	8.907	2,2
MAIPU	76	6,0	11.045	0,7
SAN RAFAEL	58	4,6	12.660	0,5
SANTA ROSA	26	2,1	8.732	0,3
SAN MARTÍN	22	1,7	27.300	0,1
RIVADAVIA	15	1,2	14.530	0,1
JUNIN	10	0,8	11.266	0,1
LAVALLE	8	0,6	12.939	0,1
OTROS DEPARTAMENTOS	2	0,2	5.819	0,04
TOTAL MENDOZA	1.265	100,0	148.996	0,8

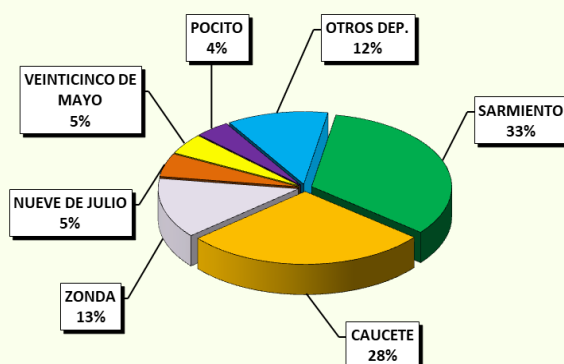
SAN JUAN - SUPERFICIE CABERNET FRANC POR DEPARTAMENTO - AÑO 2021

DEPARTAMENTO	SUP. CABERNET FRANC (ha)	Part % sobre total Cab. Franc prov.	SUP. TOTAL DE VID PROVINCIA (ha)	Part % Cab. Franc sobre total vid provincial
SARMIENTO	42	33,1	7.600	0,6
CAUCETE	36	28,1	7.210	0,5
ZONDA	17	13,4	1.346	1,3
NUEVE DE JULIO	7	5,2	3.099	0,2
VEINTICINCO DE MAYO	6	4,6	8.273	0,1
POCITO	5	4,0	3.521	0,1
SAN MARTIN	5	3,9	3.617	0,1
CALINGASTA	4	3,3	208	2,0
ANGACO	2	1,9	2.141	0,1
ALBARDON	1	1,1	1.661	0,1
RIVADAVIA	1	0,6	230	0,4
OTROS DEPARTAMENTOS	1	0,8	4.688	0,02
TOTAL SAN JUAN	128	100,0	43.595	0,3

CABERNET FRANC - MENDOZA
Part. % sobre sup. provincial - Año 2021



CABERNET FRANC - SAN JUAN
Part. % sobre sup. provincial - Año 2021



OTRAS PROVINCIAS - SUPERFICIE CABERNET FRANC POR DEPARTAMENTO - AÑO 2021

PROVINCIA	DEPARTAMENTO	SUP. CABERNET FRANC (ha)	Part % sobre total Cab. Franc prov.
LA PAMPA		16,2	
	PUELEN	16,2	100,0
BUENOS AIRES		8,4	
	BALCARCE	2,1	25,0
	CAMPANA	0,7	7,9
	CORONEL SUAREZ	0,5	6,0
	JUNIN	0,05	0,57
	TANDIL	0,3	3,2
	TORNQUIST	4,8	56,9
	VILLA GESELL	0,04	0,5
TUCUMAN		6,4	
	TAFI DEL VALLE	6,4	100,0
SAN LUIS		2,5	
	LA CAPITAL	2,5	100,0
CORDOBA		5,9	
	CALAMUCHITA	1,7	28,6
	COLON	0,9	14,7
	ISCHILIN	1,7	29,4
	PUNILLA	1,0	17,0
	RIO CUARTO	0,3	4,5
	SAN ALBERTO	0,1	1,1
	SAN JAVIER	0,3	4,8
ENTRE RIOS		2,0	
	COLON	0,3	16,1
	GUALEGUAYCHU	0,5	25,5
	URUGUAY	0,2	11,2
	VICTORIA	0,9	47,1
JUJUY		7,4	
	DOCTOR MANUEL BELGRANO	0,4	4,9
	EL CARMEN	0,4	5,8
	SAN ANTONIO	0,1	1,0
	TILCARA	4,0	54,4
	TUMBAYA	2,5	33,9
CATAMARCA		1	
	TINOGASTA	1	100,00
TOTAL OTRAS PROVINCIAS		50	

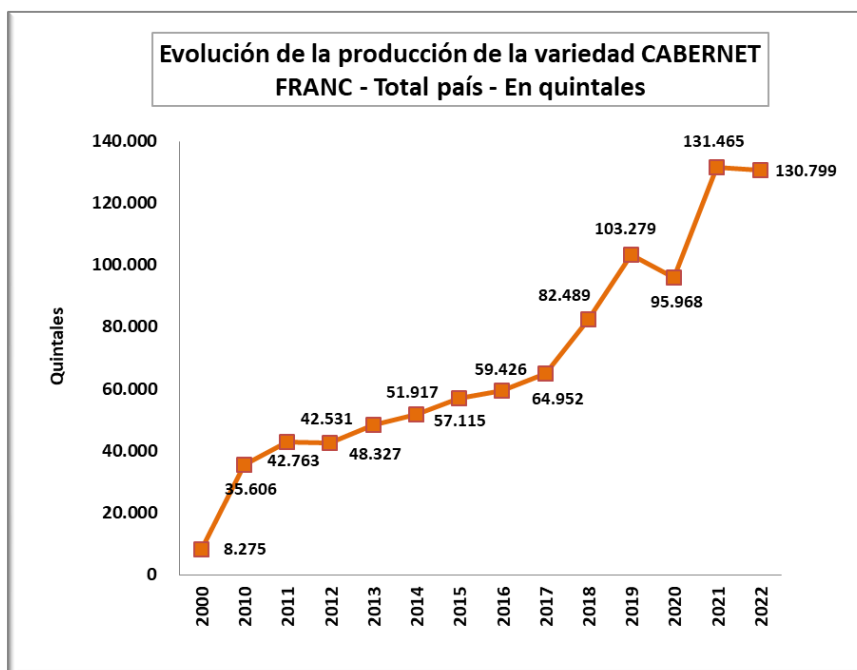
PRODUCCIÓN DE UVA

La producción total en el país de la variedad Cabernet Franc en 2022 fue de 130.799 qq. Como se puede observar en el Cuadro siguiente, la producción de uva de esta

variedad ha ido aumentando con el correr de los años, en función del aumento de la superficie cultivada.

UVA INGRESADA A ESTABLECIMIENTOS - DESTINO: ELABORACIÓN SEGÚN PROVINCIA DE ORIGEN- EN QUINTALES

PROVINCIA	2000	2010	2011	2012	2013	2014	2015	2016	2017	2018	2019	2020	2021	2022	Var.% 2022/2021
BUENOS AIRES	-	165	254	110	228	67	77	59	82	39	169	90	50	82	63
CATAMARCA	-	-	-	-	-	-	-	-	-	-	3	-	10	64	529
CHUBUT	-	-	-	-	-	-	-	-	-	-	-	-	4	6	60
CORDOBA	-	-	-	-	-	-	31	15	48	138	185	197	295	189	-36
ENTRE RIOS	-	-	-	-	-	-	13	17	23	51	-	-	11	10	-9
JUJUY	-	-	-	-	-	-	-	25	38	19	52	108	167	220	31
LA PAMPA	-	564	609	1.394	1.139	1.479	892	2.186	1.508	1.266	1.427	2.456	1.258	1.476	17
LA RIOJA	54	1.541	1.548	2.454	1.750	2.305	2.699	1.489	1.768	2.315	3.006	2.451	2.726	3.351	23
MENDOZA	7.493	20.539	23.597	22.996	29.008	32.797	37.174	39.599	43.648	62.225	79.405	76.614	109.070	108.826	-0,2
NEUQUEN	-	2.089	2.612	3.361	2.957	2.898	3.811	2.002	3.088	2.624	2.891	1.920	3.059	3.222	5
RIO NEGRO	-	358	428	405	877	893	1.252	718	1.044	966	1.145	1.323	1.311	1.913	46
SALTA	358	132	373	745	899	1.307	1.502	1.531	2.152	2.403	2.621	2.571	3.248	4.204	29
SAN JUAN	370	10.218	13.342	11.067	11.439	10.159	9.612	11.780	11.514	10.354	12.280	8.066	10.164	7.150	-30
SAN LUIS	-	-	-	-	-	-	-	-	-	31	65	136	53	46	-14
TUCUMAN	-	-	-	-	30	12	52	5	39	57	28	37	38	41	8
TOTAL	8.275	35.606	42.763	42.531	48.327	51.917	57.115	59.426	64.952	82.489	103.279	95.968	131.465	130.799	-1



En la provincia de Mendoza los departamentos más productivos en esta variedad en 2021 Luján de Cuyo y Tunuyán. En San Juan se cosechó más Cabernet Franc en el departamento de Caucete y Sarmiento.

La producción de Cabernet Franc 2021 por departamento de origen en cada provincia se muestra en los siguientes cuadros.

MENDOZA - PRODUCCIÓN CABERNET FRANC
POR DEPARTAMENTO AÑO 2021

DEPARTAMENTO	PROD. CABERNET FRANC (qq)	Part % sobre total Cab. Franc prov.
LUJÁN DE CUYO	31.492	28,9
TUNUYAN	30.180	27,7
SAN CARLOS	16.014	14,7
TUPUNGATO	13.578	12,4
MAIPÚ	6.375	5,8
SANTA ROSA	4.138	3,8
RIVADAVIA	2.012	1,8
SAN RAFAEL	1.936	1,8
LAVALLE	1.252	1,1
SAN MARTIN	1.150	1,1
JUNÍN	894	0,8
LAS HERAS	49	0,05
TOTAL MENDOZA	109.070	100,0

**EL 55% DE LA PRODUCCIÓN DE
CABERNET FRANC DE MENDOZA 2021
FUE DEL VALLE DE UCO**

SAN JUAN - PRODUCCIÓN CABERNET FRANC
POR DEPARTAMENTO AÑO 2021

DEPARTAMENTO	PROD. CABERNET FRANC (qq)	Part % sobre total Cab. Franc prov.
CAUCETE	2.793	27,5
SARMIENTO	2.425	23,9
ZONDA	2.225	21,9
SAN MARTIN	797	7,8
NUEVE DE JULIO	492	4,8
VEINTICINCO DE MAYO	490	4,8
ALBARDÓN	336	3,3
CALINGASTA	283	2,8
POCITO	207	2,0
RIVADAVIA	116	1,1
TOTAL SAN JUAN	10.164	100,0

**EL 51% DE LA PRODUCCIÓN DE
CABERNET FRANC DE SAN JUAN 2021
PROVINO DE CAUCETE Y SARMIENTO**

OTRAS PROVINCIAS - PRODUCCIÓN CABERNET FRANC POR DEPARTAMENTO - AÑO 2021

PROVINCIA	DEPARTAMENTO	PROD. CABERNET FRANC (qq)	Part % sobre total Cab. Franc prov.
SALTA		3.247,6	
	CAFAYATE	2.999,1	
	SAN CARLOS	238,3	
	CACHI	10,2	
NEUQUÉN		3.059,1	
	AÑELO	2.933,1	
	CONFLUENCIA	126,0	
LA RIOJA		2.726,3	
	CHILECITO	1.495,8	
	CASTRO BARROS	877,2	
	FAMATINA	353,3	
RIO NEGRO		1.311,0	
	GRAL. ROCA	668,8	
	AVELLANEDA	592,3	
	ADOLFO ALSINA	49,9	
LA PAMAPA		1.258,5	
	PUELEN	1.258,5	
CÓRDOBA		294,7	
	ISCHILÍN	237,4	
	CALAMUCHITA	32,5	
	COLÓN	24,8	
JUJUY		167,3	
	TILCARA	144,3	
	EL CARMEN	23,0	
SAN LUIS		53,0	
	LA CAPITAL	53,0	
BUENOS AIRES		50,3	
	BALCARSE	39,8	
	TORNQUIST	10,5	
TUCUMÁN		38,1	
	TAFÍ DEL VALLE	38,1	
ENTRE RÍOS		11,0	
	COLÓN	11,0	
CATAMARCA		10,1	
	TINOGASTA	10,1	
CHUBUT		3,5	
	FUTALEUFÚ	3,5	
TOTAL OTRAS PROVINCIAS		12.230,5	

ELABORACIÓN Y COMERCIALIZACIÓN

El total de la uva cosechada de Cabernet Franc para el año 2021 se destinó a elaborar vinos, ya sea como varietal puro, cortes con otras variedades o acompañando a otras variedades en menor proporción. Se comercializaron 33.188 hl de vino varietal puro de Cabernet Franc, 3.956 hl de Cabernet Franc con alguna otra variedad. Se comercializaron en total 37.144 hl de Cabernet Franc y cortes con otras variedades para el mismo año.

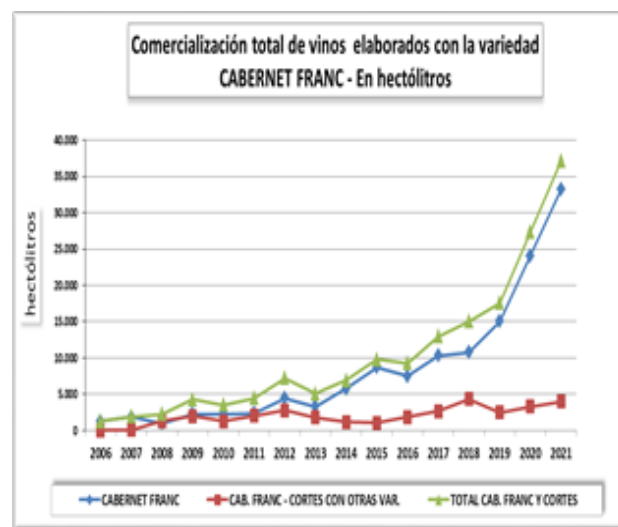
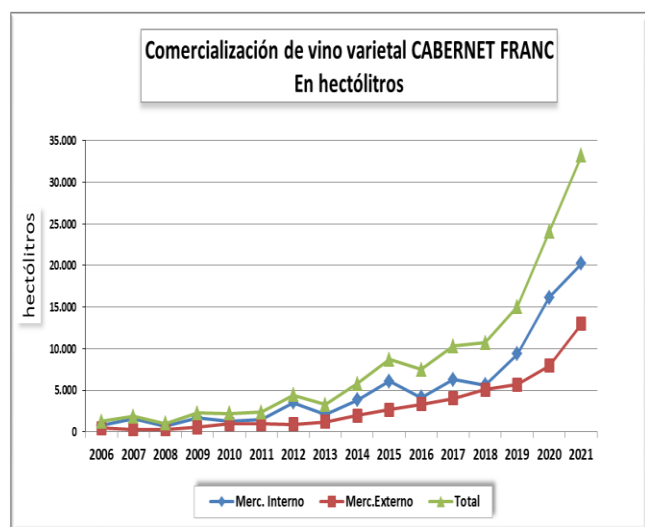
La tendencia indica que la venta de vinos varietales puros de Cabernet Franc va en

aumento en los últimos años tanto en el destino de mercado interno como en el mercado externo. Las exportaciones de este varietal han crecido 1.252% en los últimos 12 años (2010-2021), representando el 43% del total comercializado en el año 2010 y el 39% en el año 2021.

En el último año se exportó el 39% del total elaborado de vino varietal puro de Cabernet Franc.

COMERCIALIZACIÓN TOTAL DE VINOS VARIETALES ELABORADOS CON LA VARIEDAD CABERNET FRANC - SERIE 2006-2021- EN HECTÓLITROS

AÑO	CABERNET FRANC			CAB. FRANC - CORTES CON OTRAS VAR.			TOTAL CAB. FRANC Y CORTES		
	Merc. Interno	Merc.Externo	Total	Merc. Interno	Merc.Externo	Total	Merc. Interno	Merc.Externo	Total
2006	779	479	1.258	-	5	5	779	484	1.263
2007	1.548	292	1.840	32	0,2	32	1.580	292	1.872
2008	681	314	994	1.234	5	1.239	1.914	319	2.234
2009	1.697	573	2.270	1.651	323	1.974	3.348	896	4.244
2010	1.281	960	2.241	1.130	123	1.253	2.412	1.083	3.494
2011	1.447	933	2.380	1.550	476	2.026	2.997	1.409	4.406
2012	3.515	912	4.427	1.902	839	2.742	5.418	1.751	7.169
2013	2.083	1.211	3.294	910	851	1.761	2.993	2.062	5.055
2014	3.835	1.949	5.784	610	514	1.124	4.445	2.463	6.908
2015	6.071	2.644	8.716	903	152	1.055	6.975	2.797	9.771
2016	4.126	3.347	7.473	1.154	661	1.815	5.281	4.008	9.288
2017	6.286	4.043	10.329	2.248	399	2.647	8.534	4.442	12.976
2018	5.646	5.089	10.735	3.616	683	4.298	9.262	5.772	15.033
2019	9.357	5.675	15.032	2.205	290	2.495	11.562	5.964	17.526
2020	16.135	7.927	24.062	3.054	208	3.261	19.189	8.134	27.323
2021	20.216	12.973	33.188	3.501	455	3.956	23.716	13.428	37.144
Part. % de cada mercado en el total 2021	61	39	100	88	12	100	64	36	100



Las ventas de vinos varietales de Cabernet Franc en corte con otras variedades tienen una tendencia en aumento en los últimos años en función de un incremento de los varietales puros de esta variedad o de los cortes de otras variedades que tienen presencia de Cabernet Franc.

MERCADO INTERNO

En 2021 se enviaron al mercado interno 20.216 hl de vino Cabernet Franc puro y 3.501 hl en corte con alguna otra variedad.

Las ventas al mercado interno de vino varietal puro de Cabernet Franc han ido en aumento en los últimos años, mostrando un incremento del 1.478% en el año 2021 con respecto al año 2010.

Si bien, el Cabernet Franc no tiene una participación importante en el total de vinos varietales vendidos en el país, sus ventas han tenido un aumento sostenido, llegando en el año 2021 a representar el 0,8% del total de vinos varietales destinados al mercado interno.

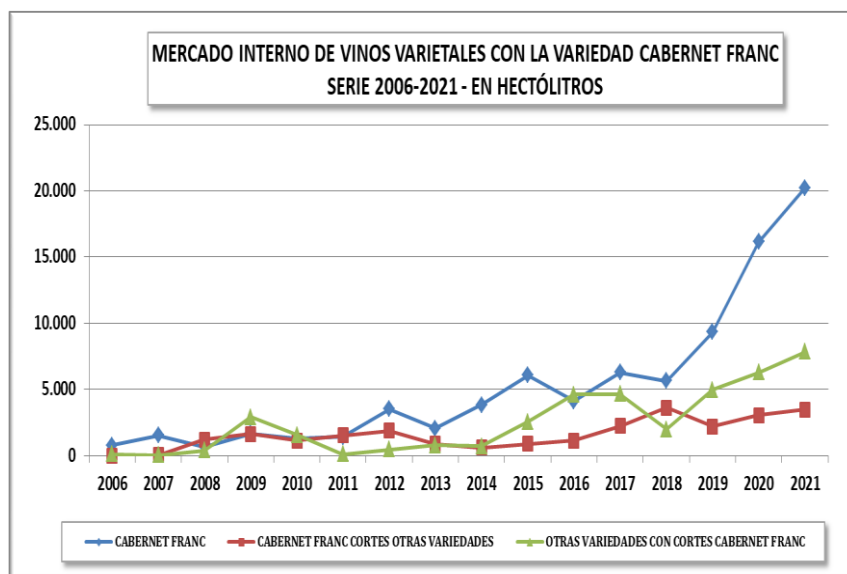
Cabe destacar que la variedad Cabernet Franc se usa para cortes con otras variedades tintas ya que le otorga al vino un aroma particular y suaviza los taninos. Por tal motivo se observa un aumento de las ventas de vinos de otras variedades con cortes de Cabernet Franc, las cuales también han crecido sostenidamente en los últimos 12 años.

Los cortes de Cabernet Franc con otras variedades alcanzan el 0,1% del total de varietales vendidos en el mercado interno.

Los cortes de otras variedades, principalmente Cabernet Sauvignon y Malbec, con una proporción de Cabernet Franc en su composición, representaron en 2021 el 0,3% del total del varietal vendido en el país.

MERCADO INTERNO DE VINOS CON LA VARIEDAD CABERNET FRANC - SERIE 2006-2021 - EN HECTÓLITROS

AÑO	CABERNET FRANC	% S/ TOTAL VARIETALES	CABERNET FRANC CORTES OTRAS VARIETALES	% S/ TOTAL VARIETALES	OTRAS VARIETALES CON CORTES CABERNET FRANC	% S/ TOTAL VARIETALES	TOTAL VARIETALES
2006	779	0,04	-	-	113	0,01	1.786.326
2007	1.548	0,1	32	0,002	50	0,00	1.945.733
2008	681	0,0	1.234	0,1	397	0,02	2.009.941
2009	1.697	0,1	1.651	0,1	2.937	0,1	2.015.138
2010	1.281	0,1	1.130	0,1	1.568	0,1	1.953.230
2011	1.447	0,1	1.550	0,1	135	0,01	1.947.350
2012	3.515	0,2	1.902	0,1	471	0,02	1.905.096
2013	2.083	0,1	910	0,05	799	0,04	2.008.970
2014	3.835	0,2	610	0,03	717	0,04	1.985.881
2015	6.071	0,3	903	0,04	2.571	0,1	2.222.726
2016	4.126	0,2	1.154	0,1	4.633	0,2	2.057.950
2017	6.286	0,3	2.248	0,1	4.664	0,2	1.907.004
2018	5.646	0,3	3.616	0,2	1.992	0,1	1.862.701
2019	9.357	0,4	2.205	0,1	4.969	0,2	2.162.121
2020	16.135	0,6	3.054	0,1	6.291	0,3	2.508.140
2021	20.216	0,8	3.501	0,1	7.860	0,3	2.504.087



PRINCIPALES CORTES DE VINO CABERNET FRANC – MERCADO INTERNO

MERCADO INTERNO DE VINOS VARIETALES CABERNET FRANC CON OTRAS VARIETADES - SERIE 2007-2021 - EN HECTÓLITROS

VARIEDAD			2007	2008	2009	2010	2011	2012	2013	2014	2015	2016	2017	2018	2019	2020	2021
CABERNET FRANC	MERLOT	-	32	-	-	41	-	1.001	255	564	183	933	1.565	1.907	1.594	1.020	1.413
CABERNET FRANC	MERLOT	SYRAH	-	-	-	-	-	-	-	-	-	-	-	-	-	-	610
CABERNET FRANC	ASPIRANT BOUSCHET	-	-	-	-	-	-	-	-	-	-	-	-	-	-	-	500
CABERNET FRANC	MALBEC	-	-	-	-	803	544	280	1	18	487	137	395	454	324	800	469
CABERNET FRANC	CABERNET SAUVIGNON	-	-	1.206	22	4	6	15	21	0	-	10	85	109	42	170	222
CABERNET FRANC	VERDOT	-	-	-	-	-	-	-	-	-	-	30	126	50	25	95	72
CABERNET FRANC	MERLOT	MALBEC	-	-	-	-	-	-	-	-	-	-	4	0	2	-	60
CABERNET FRANC	SYRAH	-	-	-	-	276	368	467	-	-	108	-	-	589	1	-	55
CABERNET FRANC	CABERNET SAUVIGNON	TANNAT	-	-	-	-	-	-	-	-	-	-	-	-	10	30	32
CABERNET FRANC	MALBEC	VERDOT	-	-	-	-	-	56	-	-	23	-	-	-	-	-	18
CABERNET FRANC	MALBEC	OTRAS VARIED TINTAS P/VINIF.	-	-	-	-	-	-	-	-	-	-	-	-	-	-	15
CABERNET FRANC	CABERNET SAUVIGNON	MALBEC	-	-	-	-	-	-	-	-	-	-	-	6	11	97	12
CABERNET FRANC	TANNAT	-	-	-	-	-	7	-	8	27	-	-	-	268	-	14	10
CABERNET FRANC	MALBEC	SYRAH	-	-	-	-	-	-	-	-	-	10	6	1	1	7	6
CABERNET FRANC	MALBEC	CABERNET SAUVIGNON	-	-	-	-	-	-	-	-	-	-	-	-	-	-	4
CABERNET FRANC	TANNAT	MALBEC	-	-	-	-	-	-	-	-	-	-	-	2	13	12	2
CABERNET FRANC	ANCELOTTA	-	-	-	-	-	-	-	-	-	-	-	-	-	-	-	5
CABERNET FRANC	BONARDA	-	-	-	-	-	-	-	-	-	-	-	-	-	-	750	-
CABERNET FRANC	CABERNET SAUVIGNON	PINOT NEGRO	-	-	-	-	-	-	-	-	-	-	-	19	-	-	-
CABERNET FRANC	CABERNET SAUVIGNON	MERLOT	-	28	94	6	7	-	-	-	-	-	18	-	-	-	-
CABERNET FRANC	CHARDONNAY	-	-	-	1.535	-	-	-	-	-	-	-	-	-	-	-	-
CABERNET FRANC	MALBEC	MERLOT	-	-	-	-	-	-	-	-	-	-	-	1	22	-	-
CABERNET FRANC	MERLOT	VERDOT	-	-	-	-	-	-	-	-	-	-	10	5	160	-	-
CABERNET FRANC	OTRAS VARIED TINTAS P/VINIF.	-	-	-	-	-	-	-	10	-	42	31	-	-	-	-	-
CABERNET FRANC	SAUVIGNON BLANC	-	-	-	-	-	-	-	-	-	-	-	-	200	-	-	54
CABERNET FRANC	PINOT NEGRO	-	-	-	-	-	-	-	600	-	-	-	-	-	-	-	-
CABERNET FRANC	TEMPRANILLO	-	-	-	-	-	618	6	15	-	25	1	4	-	-	-	-
CABERNET FRANC	VERDOT	BONARDA	-	-	-	-	-	-	-	-	36	-	-	-	-	-	-
CABERNET FRANC	VERDOT	MALBEC	-	-	-	-	-	-	-	-	-	1	0,2	-	-	-	-
CABERNET FRANC	VIOGNIER	-	-	-	-	-	-	77	-	-	-	-	-	-	-	-	-
TOTAL			32	1.234	1.651	1.130	1.550	1.902	910	610	903	1.154	2.214	3.612	2.205	3.054	3.501

MERCADO EXTERNO

Durante el año 2021 las exportaciones de vinos de variedad Cabernet Franc alcanzaron un total de 12.973 hl, un 64% mayores que el año anterior y un 1.252% más altas que en 2010. El valor FOB de estas exportaciones fue de 9.801.000 dólares.

El principal destino de estos vinos varietales fue Estados Unidos con el 30% del total. Seguido de Brasil (23%), Reino Unido (13%). El 99% de las exportaciones corresponde a vinos fraccionados.

Los cortes de Cabernet Franc con otras variedades enviados al exterior en el 2021 alcanzaron los 455 hl por un valor FOB de 258.000 dólares. Este grupo de vinos registró un aumento en volumen del 119% y en valores FOB del 71% respecto al año anterior.

Los principales cortes comercializados correspondieron a Cabernet Franc-Merlot-Verdot y Cabernet Franc-Malbec.

Estos vinos se enviaron principalmente a Países Bajos (42%), Brasil, Reino Unido, Estados Unidos y Uruguay.


Se comercializaron 5.591 hl de vinos de otras variedades en corte con Cabernet Franc, por un valor FOB de 3.828.000 dólares. El destino de estos vinos fue Estados Unidos (26%), Brasil, Reino Unido, Corea Republicana y Bélgica.

Para el año 2021, el total de Cabernet Franc y cortes con otras variedades registró un aumento en volumen y valor FOB del 65% con respecto al año anterior

El precio medio obtenido por el Cabernet Franc puro en 2021 llegó a los 7,5 dólares/litro, mientras la media del total de varietales se ubicó en 3,07 dólares/litro y 3,98 dólares/litro en los varietales fraccionados.

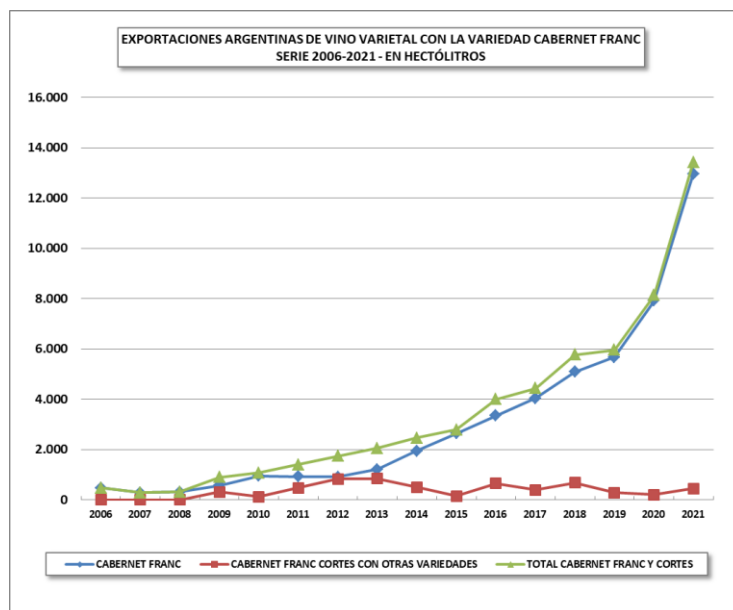
MERCADO EXTERNO DE VINOS VARIETALES CABERNET FRANC
SERIE 2006-2021 - EN HECTÓLITROS

AÑO	CABERNET FRANC	CABERNET FRANC CORTES CON OTRAS VARIETALES	TOTAL CABERNET FRANC Y CORTES
2006	479	5	484
2007	292	-	292
2008	314	5	319
2009	573	323	896
2010	960	123	1.083
2011	933	476	1.409
2012	912	839	1.751
2013	1.211	851	2.062
2014	1.949	514	2.463
2015	2.644	152	2.797
2016	3.347	661	4.008
2017	4.043	399	4.442
2018	5.089	683	5.772
2019	5.675	290	5.964
2020	7.927	208	8.134
2021	12.973	455	13.428
Var.% 21/10	1.252	270	1.140
Var.% 21/20	64	119	65

 LAS EXPORTACIONES DE VINOS VARIETALES PUROS DE CABERNET FRANC, ASÍ COMO SUS CORTES HAN IDO EN AUMENTO DESDE HACE 12 AÑOS

MERCADO EXTERNO DE VINOS VARIETALES CABERNET FRANC
SERIE 2006-2021 - EN MILES DE DÓLARES

AÑO	CABERNET FRANC	CABERNET FRANC CORTES CON OTRAS VARIETALES	TOTAL CABERNET FRANC Y CORTES
2006	257	3	260
2007	268	-	268
2008	336	3	340
2009	525	41	566
2010	707	81	788
2011	823	314	1.137
2012	858	346	1.204
2013	1.178	353	1.532
2014	1.777	223	1.999
2015	2.170	143	2.313
2016	2.944	390	3.335
2017	3.824	255	4.079
2018	4.370	362	4.732
2019	4.961	279	5.240
2020	5.953	151	6.104
2021	9.801	258	10.059
Var.% 21/10	1.286	220	1.177
Var.% 21/20	65	71	65



PRINCIPALES CORTES DE VINO CABERNET FRANC – MERCADO EXTERNO

MERCADO EXTERNO DE VINOS VARIETALES CABERNET FRANC CON OTRAS VARIEDADES - SERIE 2010-2021- EN HECTÓLITROS

VARIEDAD	2010	2011	2012	2013	2014	2015	2016	2017	2018	2019	2020	2021
CABERNET FRANC CABERNET SAUVIGNON MERLOT	38	270	742	678	441	45	457	170	333	-	-	189
CABERNET FRANC CABERNET SAUVIGNON TANNAT	43	107	73	78	54	67	154	136	208	200	158	120
CABERNET FRANC CABERNET SAUVIGNON VERDOT	10	64	4	22	12	-	3	50	76	13	14	58
CABERNET FRANC CABERNET SAUVIGNON PINOT NEGRO	-	-	-	-	-	-	-	-	-	-	11	37
CABERNET FRANC CABERNET SAUVIGNON -	32	9	16	28	7	7	12	14	-	39	18	23
CABERNET FRANC MALBEC MERLOT	-	-	5	-	-	7	4	9	8	21	6	22
CABERNET FRANC MALBEC CABERNET SAUVIGNON	-	-	-	-	-	3	16	-	-	-	0,02	5
CABERNET FRANC MALBEC SYRAH	-	-	-	-	-	5	15	6	2	3	1	1
CABERNET FRANC MALBEC VERDOT	-	-	-	-	-	-	-	-	-	-	-	-
CABERNET FRANC MALBEC -	-	-	-	-	-	-	-	-	-	12	-	-
CABERNET FRANC MERLOT MALBEC	-	-	-	-	-	5	-	4	-	-	-	-
CABERNET FRANC MERLOT VERDOT	-	-	-	-	-	-	1	-	-	-	-	-
CABERNET FRANC MERLOT -	-	-	-	-	-	-	-	11	11	-	-	-
CABERNET FRANC SAUVIGNON	-	-	-	-	-	-	-	-	-	2	-	-
CABERNET FRANC MERLOT CABERNET SAUVIGNON	-	-	-	-	-	-	-	-	45	-	-	-
CABERNET FRANC SYRAH -	-	27	-	-	-	2	-	-	-	-	-	-
CABERNET FRANC TANNAT MALBEC	-	-	-	45	-	-	-	-	-	-	-	-
CABERNET FRANC VERDOT -	-	-	-	-	-	10	-	-	-	-	-	-
TOTAL	123	476	839	851	514	152	661	399	683	290	208	455

MERCADO EXTERNO DE VINOS VARIETALES CABERNET FRANC CON OTRAS VARIEDADES - SERIE 2010-2021- EN MILES DE DÓLARES

VARIEDAD	2010	2011	2012	2013	2014	2015	2016	2017	2018	2019	2020	2021
CABERNET FRANC MALBEC -	36	128	72	71	59	79	206	132	176	202	116	109
CABERNET FRANC MERLOT VERDOT	13	96	257	240	151	14	129	46	112	-	-	54
CABERNET FRANC MALBEC CABERNET SAUVIGNON	-	-	-	-	-	-	-	-	-	-	18	48
CABERNET FRANC MERLOT -	12	86	5	5	2	-	1	33	44	5	6	22
CABERNET FRANC CABERNET SAUVIGNON -	20	4	7	15	6	7	11	14	-	45	8	10
CABERNET FRANC MERLOT MALBEC	-	-	-	9	5	2	7	-	-	-	0	7
CABERNET FRANC VERDOT -	-	-	5	-	-	7	1	3	3	7	1	6
CABERNET FRANC MALBEC SYRAH	-	-	-	-	-	19	33	11	3	8	1	3
CABERNET FRANC CABERNET SAUVIGNON PINOT NEGRO	-	-	-	-	-	-	2	-	-	-	-	-
CABERNET FRANC CABERNET SAUVIGNON TANNAT	-	-	-	-	-	-	-	-	-	11	-	-
CABERNET FRANC CABERNET SAUVIGNON VERDOT	-	-	-	-	-	5	-	5	-	-	-	-
CABERNET FRANC MALBEC MERLOT	-	-	-	-	-	-	-	11	10	-	-	-
CABERNET FRANC MALBEC VERDOT	-	-	-	-	-	-	-	-	-	1	-	-
CABERNET FRANC MERLOT CABERNET SAUVIGNON	-	16	-	-	-	1	-	-	-	-	-	-
CABERNET FRANC SAUVIGNON -	-	-	-	-	-	-	-	-	13	-	-	-
CABERNET FRANC TANNAT MALBEC	-	-	-	-	-	7	-	-	-	-	-	-
CABERNET FRANC SYRAH -	-	-	-	13	-	-	-	-	-	-	-	-
TOTAL	81	330	346	353	223	143	390	255	362	279	151	258

PRINCIPALES PAISES DESTINO DE LAS EXPORTACIONES DE VINOS CABERNET FRANC Y SUS CORTES

