



**Instituto Nacional  
de Vitivinicultura**

[www.inv.gov.ar](http://www.inv.gov.ar) | República Argentina

# **INFORME ANUAL MERCADO INTERNO DE VINOS AÑO 2022**

**MENDOZA, ARGENTINA – Mayo 2023**

**Informe elaborado por Laboratorio Estadístico**  
Dirección de Estadísticas Públicas y Relaciones Institucionales  
[estadisticas@inv.gob.ar](mailto:estadisticas@inv.gob.ar)

**INSTITUTO NACIONAL DE VITIVINICULTURA**  
Av. San Martín 430 / Ciudad (CP M5500AAR) / Mendoza / Argentina  
Tel. 54-261-5216605 - Fax. 54 -261- 5216606 / [www.inv.gob.ar](http://www.inv.gob.ar)

## ÍNDICE

INTRODUCCIÓN .....	3
RESUMEN DE DATOS - MERCADO INTERNO DE VINOS .....	3
DATOS PRINCIPALES Y TENDENCIAS DE CRECIMIENTO - TOTAL PAS .....	4
ANÁLISIS DE DATOS POR TIPO DE VINO .....	9
1. VINO SIN MENCIÓN VARIETAL .....	9
2. VINO VARIETAL .....	10
3. VINO ESPUMOSO .....	13
4. VINO ESPECIAL .....	14
5. OTROS VINOS .....	15
TABLAS Y GRÁFICOS – VARIACIÓN INTERANUAL 2021-2022 POR MES .....	16
TABLAS Y GRÁFICOS - SERIES DE DATOS ESTADÍSTICOS 2012-2022 POR PROVINCIA .....	35
TOTAL PAÍS .....	36
MENDOZA .....	48
SAN JUAN .....	55
LA RIOJA .....	62
SALTA .....	67
NEUQUÉN .....	72
CÓRDOBA .....	77
RÍO NEGRO .....	82
BUENOS AIRES .....	87
CATAMARCA .....	92
LA PAMPA .....	97
TUCUMÁN .....	102
SAN LUIS .....	107
ENTRE RÍOS .....	112
JUJUY .....	117
CHUBUT .....	122

## INTRODUCCIÓN

En el informe se presenta la información estadística de la comercialización de vino en el mercado interno de la República Argentina. Datos para el año 2022, variación interanual mensual con

respecto al año anterior y series de datos 2012 - 2022 por provincia para los principales temas inherentes al mercado interno de vinos.

## RESUMEN DE DATOS - MERCADO INTERNO DE VINOS

### Mercado Interno, variación anual y participación porcentual - Total país

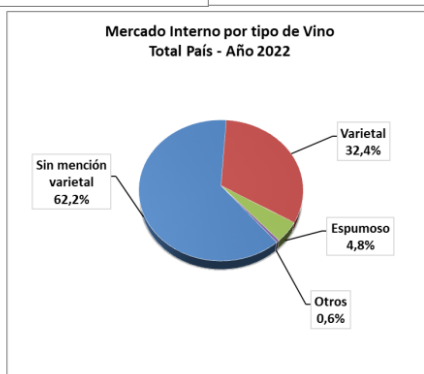
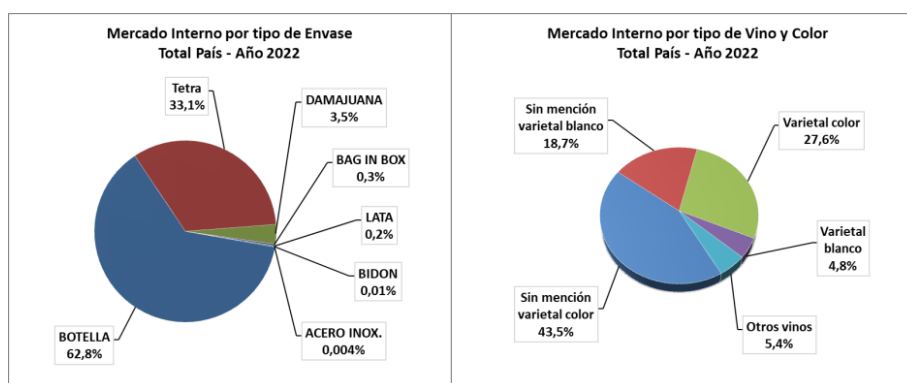
POR TIPO DE VINO	2021	2022	Var.% 22/21	Part. % s/total 2022
Sin mención varietal	5.484.818	5.148.786	-6,1	62,2
Varietal	2.504.087	2.680.524	7,0	32,4
Espumoso	344.433	397.077	15,3	4,8
Otros vinos*	47.617	49.711	4,4	0,6
<b>TOTAL VINOS (hl)</b>	<b>8.380.955</b>	<b>8.276.098</b>	<b>-1,3</b>	<b>100,0</b>

\*otros vinos: especial, gasificado, cóctel de vino

POR COLOR	2021	2022	Var.% 22/21	Part. % s/total 2022
Color	6.193.018	5.956.482	-3,8	72,0
Blanco	2.180.027	2.310.011	6,0	27,9
Sin determinar	7.909	9.606	21,4	0,1
<b>TOTAL VINOS (hl)</b>	<b>8.380.955</b>	<b>8.276.098</b>	<b>-1,3</b>	<b>100,0</b>

POR ENVASE	2021	2022	Var.% 22/21	Part. % s/total 2022
BOTELLA	5.020.810	5.201.109	3,6	62,8
TETRA	2.989.734	2.743.335	-8,2	33,1
DAMAJUANA	317.743	287.902	-9,4	3,5
BAG IN BOX	25.723	24.957	-3,0	0,3
LATA	25.390	17.513	-31,0	0,2
BIDON	852	928	8,9	0,01
ACERO INOX.	207	353	70,4	0,004
SACHET	-	1	-	0,00002
TAMBOR	45	-	-	-
BINS	450	-	-	-
<b>TOTAL VINOS (hl)</b>	<b>8.380.955</b>	<b>8.276.098</b>	<b>-1,3</b>	<b>100,0</b>

CONSUMO PER CAPITA	2021	2022	Var.% 22/21
Litros por habitante	18,3	18,0	-1,7



## DATOS PRINCIPALES Y TENDENCIAS DE CRECIMIENTO - TOTAL PAÍS

La comercialización de vino en el mercado interno argentino alcanzó los 8.276.098 hl en 2022, un 1,3% menor a la del año anterior, lo cual indica que continúa la retracción del mercado luego de un crecimiento en el año 2020 durante la pandemia de Covid 19.

El 62,2% de las ventas corresponde a vinos sin mención varietal, el 32,4% es varietal, el 4,8% espumoso y 0,6% otros vinos.

Respecto al año anterior, todas las categorías de

vino aumentaron el volumen de ventas excepto los vinos sin mención varietal.

Los vinos varietales aumentaron un 7%; mientras que los vinos sin mención varietal cayeron un 6,1%.

Los vinos espumosos se recuperaron, con un aumento del 15,3% respecto al año anterior, siendo el 2021 el peor año de última década.

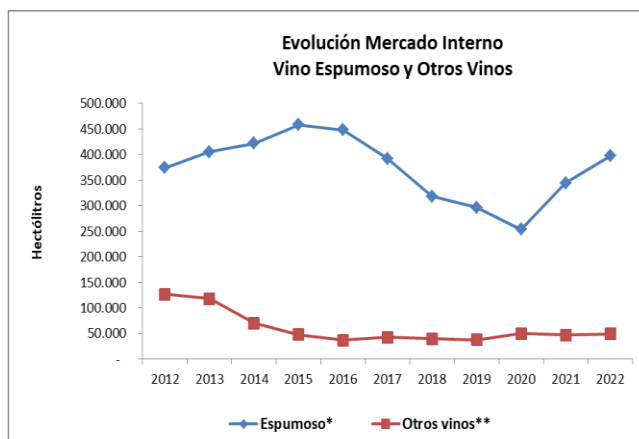
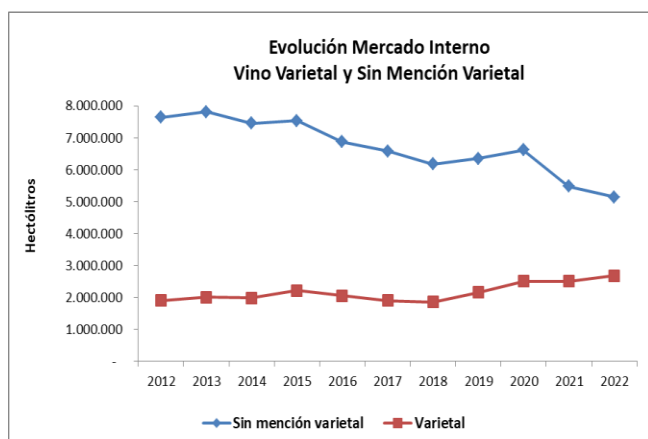
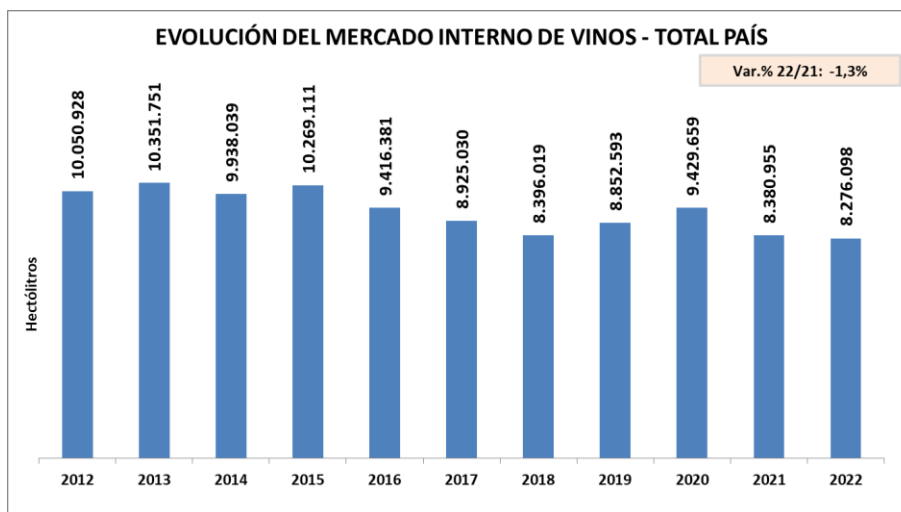
Los vinos del segmento Otros Vinos tuvieron en 2022 una incremento del 4,4% respecto al 2021.

### Mercado Interno - VINOS POR TIPO – Evolución y variación anual – Hectólitros – Total país

TIPO DE VINO	2012	2013	2014	2015	2016	2017	2018	2019	2020	2021	2022	Var.% 22/21	Part.% 2022
Sin mención varietal	7.645.148	7.819.629	7.459.951	7.539.852	6.873.126	6.582.850	6.175.087	6.356.182	6.617.611	5.484.818	5.148.786	-6,1	62,2
Varietal	1.905.096	2.008.970	1.985.881	2.222.726	2.057.950	1.907.004	1.862.701	2.162.121	2.508.140	2.504.087	2.680.524	7,0	32,4
Espumoso*	373.957	404.979	421.568	458.436	447.996	392.029	318.141	296.319	253.575	344.433	397.077	15,3	4,8
Otros vinos**	126.727	118.173	70.640	48.096	37.309	43.146	40.090	37.971	50.333	47.617	49.711	4,4	0,6
<b>TOTAL VINOS</b>	<b>10.050.928</b>	<b>10.351.751</b>	<b>9.938.039</b>	<b>10.269.111</b>	<b>9.416.381</b>	<b>8.925.030</b>	<b>8.396.019</b>	<b>8.852.593</b>	<b>9.429.659</b>	<b>8.380.955</b>	<b>8.276.098</b>	<b>-1,3</b>	<b>100,0</b>

\* A partir del año 2014 se incluyen en esta categoría los Espumosos Frutados y los Frisantes.-

\*\* Otros Vinos: incluye Cóctel, Concentrado, Especial A, Especial B, Especial C, Espumoso Frutado (2010-2013), Frisante (2010-2013), Gasificado y Ritual.-



## Mercado Interno – TIPO DE VINO Y PRODUCTO

### Evolución y variación anual 2022-2021 - Hectólitros - Total País

TIPO DE VINO	Producto	2012	2013	2014	2015	2016	2017	2018	2019	2020	2021	2022	Var. 22/21
Sin Mención Varietal	Vinos Genéricos	7.380.012	7.660.209	7.241.702	7.284.907	6.720.727	6.401.656	6.036.186	6.274.307	6.479.473	5.342.153	<b>5.056.511</b>	<b>-5,3</b>
	Regional	221.186	107.598	161.692	160.405	96.787	116.582	104.887	65.125	81.190	121.492	<b>73.161</b>	<b>-39,8</b>
	Dulce Natural	43.950	51.821	56.557	94.539	55.613	64.612	34.013	29.778	56.948	21.174	<b>19.114</b>	<b>-9,7</b>
<b>Total Sin Mención Varietal</b>		<b>7.645.148</b>	<b>7.819.629</b>	<b>7.459.951</b>	<b>7.539.852</b>	<b>6.873.126</b>	<b>6.582.850</b>	<b>6.175.087</b>	<b>6.369.211</b>	<b>6.617.611</b>	<b>5.484.818</b>	<b>5.148.786</b>	<b>-6,1</b>
Varietal	Varietal	1.880.346	1.979.139	1.947.586	2.188.106	2.015.354	1.869.463	1.812.039	2.119.683	2.445.405	2.426.618	<b>2.595.781</b>	<b>7,0</b>
	Dulce Natural Varietal	24.750	29.831	38.295	34.620	42.595	37.541	50.662	42.438	62.734	77.469	<b>84.743</b>	<b>9,4</b>
<b>Total Varietal</b>		<b>1.905.096</b>	<b>2.008.970</b>	<b>1.985.881</b>	<b>2.222.726</b>	<b>2.057.950</b>	<b>1.907.004</b>	<b>1.862.701</b>	<b>2.162.121</b>	<b>2.508.140</b>	<b>2.504.087</b>	<b>2.680.524</b>	<b>7,0</b>
Espumosos	Espumoso Seco	315.322	329.982	324.110	339.542	322.630	271.089	203.376	189.895	154.406	174.825	<b>217.292</b>	<b>24,3</b>
	Espumoso Dulce	35.904	48.719	57.371	72.526	82.721	88.543	79.905	74.407	70.684	125.471	<b>126.613</b>	<b>0,9</b>
	Espumoso Demi-Sec	22.732	26.279	26.577	30.546	26.525	20.207	24.284	20.600	21.661	29.189	<b>32.770</b>	<b>12,3</b>
	Espumoso Frutado	-	-	12.397	14.910	15.341	11.736	9.873	6.905	4.605	8.963	<b>11.002</b>	<b>22,7</b>
	Espumoso Compuesto	-	-	-	-	-	-	-	3.470	2.088	5.778	<b>8.956</b>	<b>55,0</b>
	Frisante	-	-	1.114	1.001	780	454	702	1.040	132	207	<b>444</b>	<b>114,1</b>
<b>Total Espumosos</b>		<b>373.957</b>	<b>404.979</b>	<b>421.568</b>	<b>458.436</b>	<b>447.996</b>	<b>392.029</b>	<b>318.141</b>	<b>296.319</b>	<b>253.575</b>	<b>344.433</b>	<b>397.077</b>	<b>15,3</b>
Otros Vinos	Especial C	29.318	31.799	27.098	25.486	25.186	27.653	22.038	9.570	22.192	20.483	<b>21.878</b>	<b>6,8</b>
	Cóctel de Vino	17.889	20.055	8.800	8.568	3.955	10.266	14.729	9.739	15.437	15.168	<b>21.691</b>	<b>43,0</b>
	Gasificado	58.211	44.417	32.062	10.412	5.577	3.429	1.914	4.015	11.349	9.966	<b>4.268</b>	<b>-57,2</b>
	Especial B	2.969	2.816	2.482	2.882	2.370	1.610	1.237	1.601	1.256	1.942	<b>1.824</b>	<b>-6,1</b>
	Especial A	722	564	170	524	194	189	172	3	100	58	<b>50</b>	<b>-13,0</b>
	Frisante	1.182	1.509	-	-	-	-	-	-	-	-	-	-
	Ritual	202	115	28	225	27	-	-	14	-	-	-	-
	Concentrado	49	-	-	-	-	-	-	-	-	-	-	-
	Espumoso Frutado	16.186	16.897	-	-	-	-	-	-	-	-	-	-
<b>Total Otros Vinos</b>		<b>126.727</b>	<b>118.173</b>	<b>70.640</b>	<b>48.096</b>	<b>37.309</b>	<b>43.146</b>	<b>40.090</b>	<b>24.942</b>	<b>50.333</b>	<b>47.617</b>	<b>49.711</b>	<b>4,4</b>
<b>Total general</b>		<b>10.050.928</b>	<b>10.351.751</b>	<b>9.938.039</b>	<b>10.269.111</b>	<b>9.416.381</b>	<b>8.925.030</b>	<b>8.396.019</b>	<b>8.852.593</b>	<b>9.429.659</b>	<b>8.380.955</b>	<b>8.276.098</b>	<b>-1,3</b>

El análisis de ventas 2022 de **VINO POR COLOR**, indica una manifiesta preferencia por los vinos color (tinto y rosado). El 72% de las ventas corresponde a vino color, el 27,9% a blancos, el 0,1% restante son vinos sin determinar color.

Del total de venta de vinos sin mención varietal, el 70% corresponde a vino color y el 30% a vinos blancos. Los vinos sin mención varietal color han

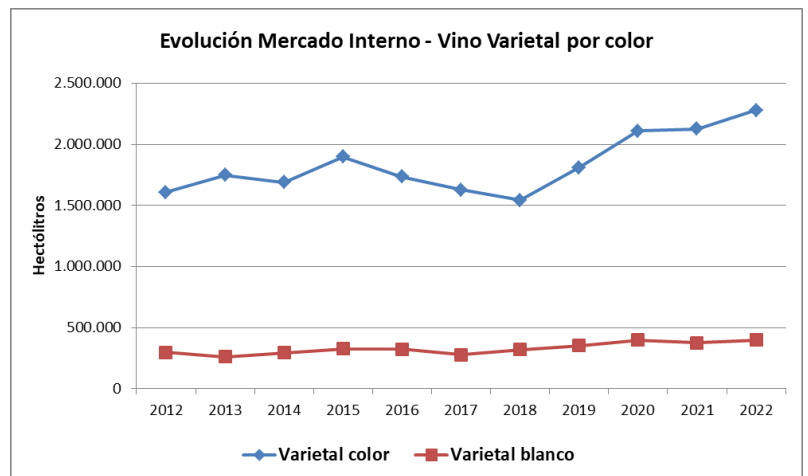
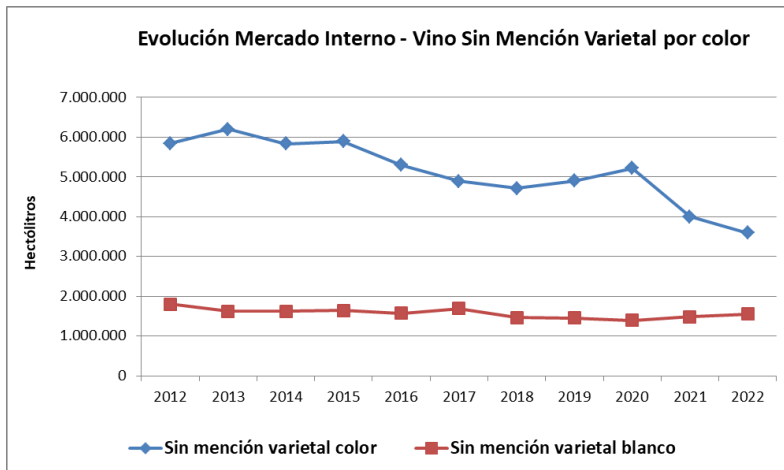
disminuido sus ventas en el último año, mientras que los vinos sin mención varietal blancos han aumentado sus ventas en un 4,4%.

El análisis de ventas por color de los vinos varietales, manifiesta que el 85,1 % corresponde a vino color y el 14,9% a blanco. El varietal color y el varietal blanco aumentaron en el último año.

## Mercado Interno – TIPO DE VINO Y COLOR

### Evolución y variación anual 2022-2021 - Hectólitros – Total país

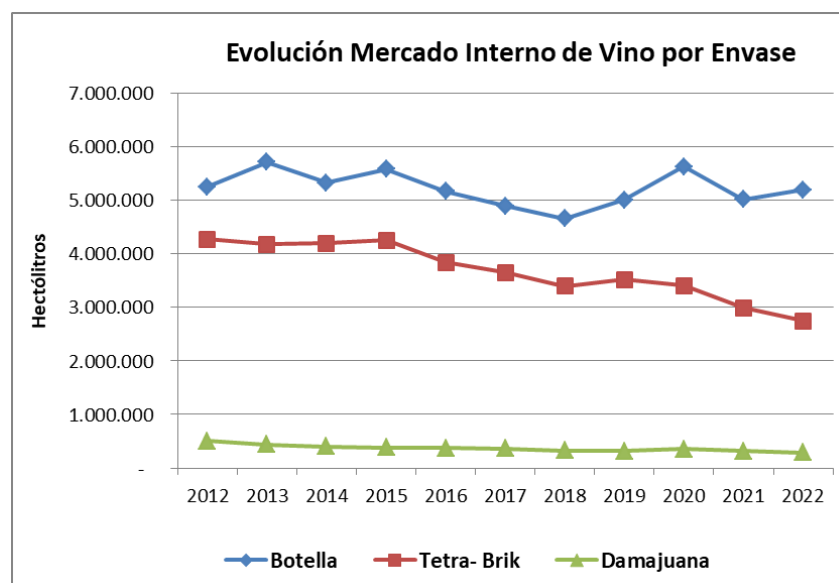
TIPO Y COLOR	2012	2013	2014	2015	2016	2017	2018	2019	2020	2021	2022	Var.% 22/21	Part.% 2022
Sin mención varietal color	5.848.669	6.198.355	5.834.936	5.894.662	5.296.226	4.889.827	4.709.751	4.907.169	<b>5.222.678</b>	3.999.500	<b>3.597.557</b>	<b>-10,0</b>	69,9
Sin mención varietal blanco	1.796.478	1.621.273	1.625.014	1.645.190	1.576.900	1.693.024	1.465.336	1.449.013	<b>1.394.933</b>	1.485.318	<b>1.551.229</b>	<b>4,4</b>	30,1
<b>Total Sin mención varietal</b>	<b>7.645.148</b>	<b>7.819.629</b>	<b>7.459.951</b>	<b>7.539.852</b>	<b>6.873.126</b>	<b>6.582.850</b>	<b>6.175.087</b>	<b>6.356.182</b>	<b>6.617.611</b>	<b>5.484.818</b>	<b>5.148.786</b>	<b>-6,1</b>	62,2
Varietal color	1.607.353	1.748.152	1.690.793	1.896.853	1.735.697	1.627.766	1.541.833	1.809.631	<b>2.109.566</b>	2.127.276	<b>2.280.558</b>	<b>7,2</b>	85,1
Varietal blanco	297.743	260.817	295.088	325.873	322.253	279.239	320.869	352.489	<b>398.574</b>	376.811	<b>399.966</b>	<b>6,1</b>	14,9
<b>TOTAL Varietal</b>	<b>1.905.096</b>	<b>2.008.970</b>	<b>1.985.881</b>	<b>2.222.726</b>	<b>2.057.950</b>	<b>1.907.004</b>	<b>1.862.701</b>	<b>2.162.121</b>	<b>2.508.140</b>	<b>2.504.087</b>	<b>2.680.524</b>	<b>7,0</b>	32,4
<b>TOTAL Otros vinos</b>	<b>500.684</b>	<b>523.153</b>	<b>492.207</b>	<b>506.532</b>	<b>485.305</b>	<b>435.175</b>	<b>358.230</b>	<b>334.290</b>	<b>303.908</b>	<b>392.050</b>	<b>446.788</b>	<b>14,0</b>	5,4
<b>TOTAL VINOS</b>	<b>10.050.928</b>	<b>10.351.751</b>	<b>9.938.039</b>	<b>10.269.111</b>	<b>9.416.381</b>	<b>8.925.030</b>	<b>8.396.019</b>	<b>8.852.593</b>	<b>9.429.659</b>	<b>8.380.955</b>	<b>8.276.098</b>	<b>-1,3</b>	100,0



Respecto a los **ENVASES**, se observa que en el año 2022 se comercializó un 62,8% del volumen en botellas, 33,1% en tetra-brik y 3,5% en damajuanas.

En el último año se observa un aumento del 3,6% en los despachos de vino en botella mientras que los otros envases disminuyeron: tetra brick (-8,2%), damajuana (-9,4%) y el resto (-16,9%).

La tendencia indica que las ventas de vino en botella van en aumento respecto a otros envases.



## Mercado Interno - VINOS POR ENVASE Y COLOR

### Evolución y variación anual 2022-2021 - Hectólitros – Total país

ENVASE	Color	2012	2013	2014	2015	2016	2017	2018	2019	2020	2021	2022	Var % 22/21	Part.% 2022
Botella	Blanco	1.111.434	1.087.090	1.082.447	1.159.936	1.136.900	1.031.128	947.195	928.632	902.506	1.041.384	1.158.109	11,2	14,0
	Color	4.127.142	4.614.515	4.234.939	4.411.757	4.017.840	3.853.475	3.705.306	4.075.196	4.724.719	3.971.517	4.033.395	1,6	48,7
	Sin determinar*	16.186	16.642	12.397	14.910	14.074	10.799	9.054	5.648	3.526	7.909	9.606	21,4	0,1
	<b>Total</b>	<b>5.254.762</b>	<b>5.718.247</b>	<b>5.329.782</b>	<b>5.586.604</b>	<b>5.168.814</b>	<b>4.895.402</b>	<b>4.661.554</b>	<b>5.009.477</b>	<b>5.630.750</b>	<b>5.020.810</b>	<b>5.201.109</b>	<b>3,6</b>	<b>62,8</b>
Tetra- Brik	Blanco	1.296.918	1.159.443	1.185.388	1.181.345	1.107.709	1.244.159	1.078.963	1.091.956	1.061.660	1.062.936	1.066.035	0,3	12,9
	Color	2.980.109	3.019.021	3.009.593	3.076.159	2.736.996	2.409.853	2.317.993	2.424.509	2.344.939	1.926.798	1.677.300	-12,9	20,3
	<b>Total</b>	<b>4.277.027</b>	<b>4.178.464</b>	<b>4.194.981</b>	<b>4.257.504</b>	<b>3.844.706</b>	<b>3.654.012</b>	<b>3.396.956</b>	<b>3.516.466</b>	<b>3.406.598</b>	<b>2.989.734</b>	<b>2.743.335</b>	<b>-8,2</b>	<b>33,1</b>
Damajuana	Blanco	122.741	94.593	88.409	78.339	87.934	76.051	67.969	68.330	68.812	63.184	71.193	12,7	0,9
	Color	378.742	346.659	309.752	302.430	289.580	285.950	258.088	244.785	286.231	254.559	216.709	-14,9	2,6
	<b>Total</b>	<b>501.482</b>	<b>441.252</b>	<b>398.161</b>	<b>380.769</b>	<b>377.514</b>	<b>362.001</b>	<b>326.057</b>	<b>313.115</b>	<b>355.043</b>	<b>317.743</b>	<b>287.902</b>	<b>-9,4</b>	<b>3,5</b>
Otros**	Blanco	4.538	3.714	3.633	4.012	1.948	2.504	1.207	1.882	10.691	12.523	14.674	17,2	0,2
	Color	13.119	10.074	11.482	40.223	23.399	11.111	10.245	11.653	26.577	40.144	29.078	-27,6	0,4
	<b>Total</b>	<b>17.656</b>	<b>13.788</b>	<b>15.115</b>	<b>44.234</b>	<b>25.347</b>	<b>13.615</b>	<b>11.452</b>	<b>13.535</b>	<b>37.267</b>	<b>52.667</b>	<b>43.752</b>	<b>-16,9</b>	<b>0,5</b>
<b>TOTAL VINOS</b>	Blanco	2.535.631	2.344.840	2.359.876	2.423.632	2.334.491	2.353.841	2.095.334	2.090.801	2.043.667	2.180.027	2.310.011	<b>6,0</b>	<b>27,9</b>
	Color	7.499.111	7.990.269	7.565.766	7.830.568	7.067.816	6.560.390	6.291.631	6.756.144	7.382.466	6.193.018	5.956.482	<b>-3,8</b>	<b>72,0</b>
	Sin determinar*	16.186	16.642	12.397	14.910	14.074	10.799	9.054	5.648	3.526	7.909	9.606	<b>21,4</b>	<b>0,1</b>
	<b>Total</b>	<b>10.050.928</b>	<b>10.351.751</b>	<b>9.938.039</b>	<b>10.269.111</b>	<b>9.416.381</b>	<b>8.925.030</b>	<b>8.396.019</b>	<b>8.852.593</b>	<b>9.429.659</b>	<b>8.380.955</b>	<b>8.276.098</b>	<b>-1,3</b>	<b>100,0</b>

\* Sin determinar: incluye vinos con pulpas

\*\* Otros envases: bag in box, bidón, tambor, sachet, lata

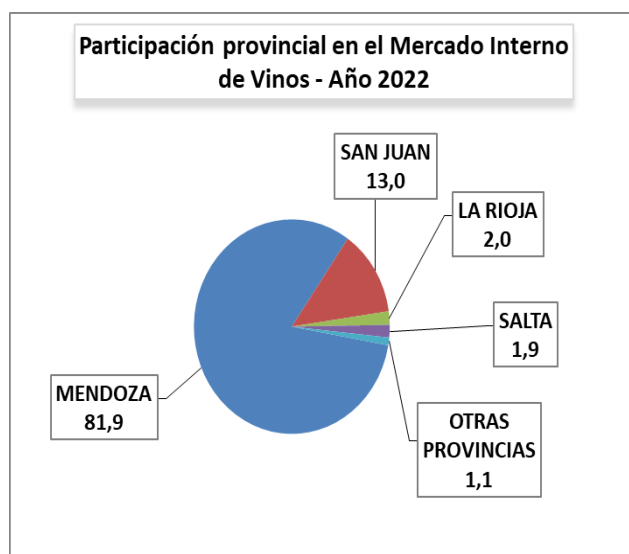
Considerando el **ORIGEN** de los despachos de vino al mercado interno, se observa que el 81,9% de las ventas provienen de la provincia de Mendoza y el 13% de San Juan. Le siguen en importancia La Rioja con el 2% y Salta con el 1,9% de participación. Estas cuatro provincias totalizan el 98,9% de las ventas al mercado interno.

Han aumentado sus ventas respecto al año anterior, las provincias de Neuquén, Río Negro, Tucumán, San Luis, Entre Ríos y Chubut.

El resto de las provincias disminuyeron sus despachos de vino al mercado interno en el último año.

### Mercado Interno – TOTAL VINOS - Participación por provincias y variación anual – Hectólitros

Provincia	2021	2022	Var.% 22/21	% s/total
Mendoza	6.778.353	6.777.051	-0,02	81,9
San Juan	1.152.950	1.078.614	-6,4	13,0
La Rioja	188.997	169.205	-10,5	2,0
Salta	163.051	156.361	-4,1	1,9
Neuquén	41.948	48.405	15,4	0,6
Río Negro	16.131	16.262	0,8	0,2
Buenos Aires	13.703	9.733	-29,0	0,1
Córdoba	13.315	8.457	-36,5	0,1
Catamarca	8.199	5.952	-27,4	0,1
Tucumán	918	2.261	146,4	0,03
La Pampa	1.581	1.504	-4,8	0,02
San Luis	743	927	24,8	0,01
Entre Ríos	637	899	41,3	0,01
Jujuy	397	392	-1,3	0,005
Chubut	33	74	122,1	0,001
<b>Total</b>	<b>8.380.955</b>	<b>8.276.098</b>	<b>-1,3</b>	<b>100,0</b>



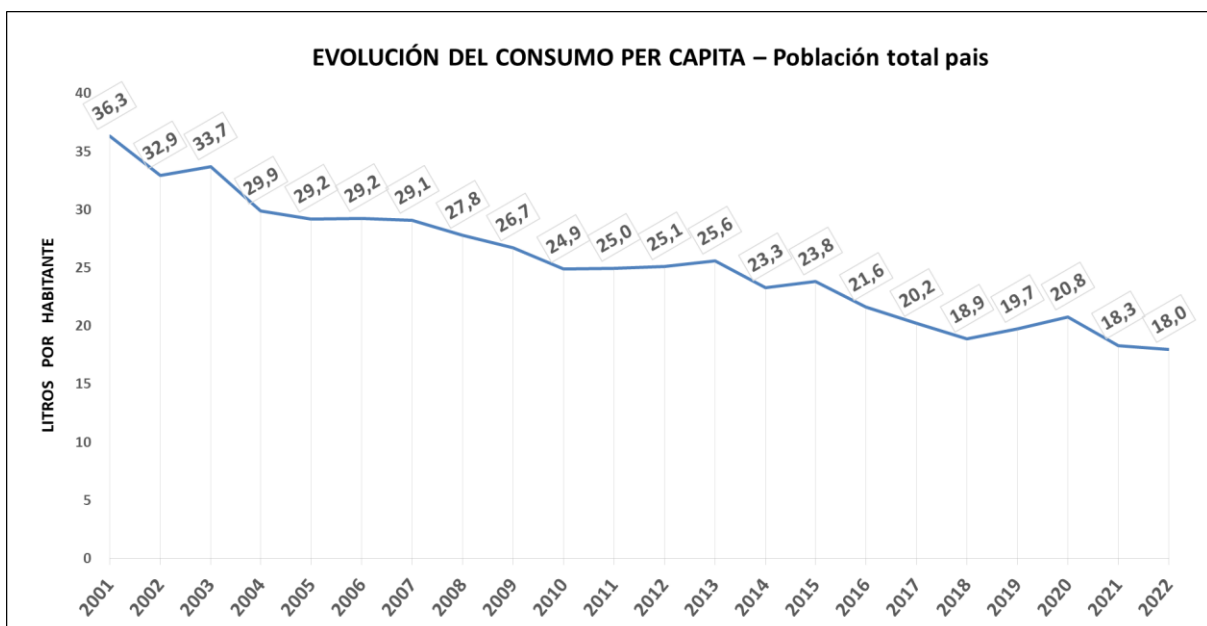
Mendoza envió al mercado interno 6.777.051 hl de vino, de los cuales un 60,8% fue vino sin mención varietal y un 32,9% varietal. San Juan, del total de 1.078.614 hl despachados un 76,3% corresponde a vinos sin mención varietal y 23% a varietales.

La Rioja envió al mercado interno el 80,9% del total como vino sin mención varietal y 19,1% como varietal, mientras que para Salta esos valores fueron del 27,4% sin mención varietal y 72,5% varietal.

### Mercado Interno - TIPO DE VINO Y PROVINCIA DE ORIGEN – Hectólitros – Año 2022

Provincia	Sin mención varietal	Varietal	Espumoso	Especial	Cóctel de vino	Gasificado	Total general
Mendoza	4.117.757	2.226.898	388.512	17.925	21.691	4.268	6.777.051
San Juan	823.313	247.754	1.853	5.694	-	-	1.078.614
La Rioja	136.848	32.357	-	-	-	-	169.205
Salta	42.803	113.353	206	-	-	-	156.361
Neuquén	3.906	38.471	6.029	-	-	-	48.405
Río Negro	6.433	9.672	107	50	-	-	16.262
Buenos Aires	8.008	1.629	96	-	-	-	9.733
Córdoba	6.100	2.111	175	72	-	-	8.457
Catamarca	2.585	3.355	-	12	-	-	5.952
Tucumán	622	1.640	-	-	-	-	2.261
La Pampa	25	1.424	56	-	-	-	1.504
San Luis	285	642	-	-	-	-	927
Entre Ríos	11	860	29	-	-	-	899
Jujuy	52	340	-	-	-	-	392
Chubut	39	20	15	-	-	-	74
<b>Total general</b>	<b>5.148.786</b>	<b>2.680.524</b>	<b>397.077</b>	<b>23.752</b>	<b>21.691</b>	<b>4.268</b>	<b>8.276.098</b>

El **CONSUMO PER CAPITA** de vino en el país en 2022 fue de 18 litros, un 1,7% menor al del año 2021.





## ANÁLISIS DE DATOS POR TIPO DE VINO

### 1. VINO SIN MENCIÓN VARIETAL

En 2022 se enviaron al mercado interno 5.148.786 hl de vino sin mención varietal, 6,1% menos que el año anterior.

Esta categoría de vino es la de mayor consumo interno y participa en el mercado con el 62,2% de las ventas. El 69,9% del vino sin mención varietal es de color y el 30,1% blanco.

Los vinos sin mención varietal color disminuyeron 10% respecto al año anterior y los vinos sin mención varietal blanco aumentaron 4,4%.

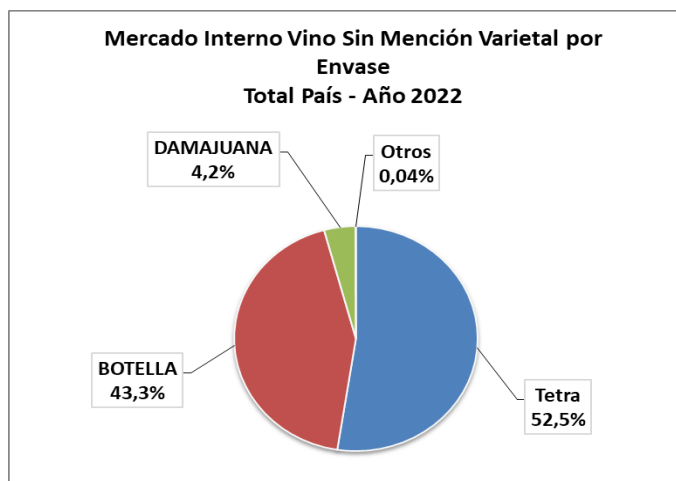
Se vende un 52,5% en tetra-brik, un 43,3% en botella y el 4,2% en damajuana.

#### Mercado interno – VINO SIN MENCIÓN VARIETAL POR COLOR Variación anual y participación % - Hectólitros – Total país

TIPO Y COLOR	2021	2022	Var.% 22/21	Part.% 2022
Sin mención varietal color	3.999.500	3.597.557	-10,0	69,9
Sin mención varietal blanco	1.485.318	1.551.229	4,4	30,1
<b>TOTAL SIN MENCIÓN VARIETAL</b>	<b>5.484.818</b>	<b>5.148.786</b>	<b>-6,1</b>	<b>100,0</b>

#### Mercado interno – VINO SIN MENCIÓN VARIETAL POR ENVASE Variación anual y participación porcentual - Hectólitros – Total país

ENVASES	2021	2022	Var.%22/21	Part.% 2022
TETRA	2.982.090	2.701.367	-9,4	52,5
BOTELLA	2.261.294	2.229.549	-1,4	43,3
DAMAJUANA	239.966	215.676	-10,1	4,2
OTROS	1.468	2.195	49,5	0,04
<b>TOTAL SIN MENCIÓN VARIETAL</b>	<b>5.484.818</b>	<b>5.148.786</b>	<b>-6,1</b>	<b>100,0</b>



El 80% del total de vino sin mención varietal despachado al mercado interno en 2022 proviene de la provincia de Mendoza y el 16% de San Juan, le siguen La Rioja y Salta.

La provincia de Mendoza envió al mercado local menos vino que el año anterior (-4,3%), San Juan también envió un menor volumen (-11,7%).

La Rioja envió al mercado interno el 2,7% del total país y manifiesta una disminución de sus ventas respecto al año 2021 del 10,7%.

La provincia de Salta participa solo con el 0,8% en el mercado local de este tipo de vino.

Cabe destacar el aumento de ventas de vinos sin mención varietal ocurrido en las provincias de Neuquén (+103%), Tucumán (+211%) y Chubut.

## Mercado interno - VINO SIN MENCIÓN VARIETAL POR PROVINCIA

### Variación anual y participación porcentual – Hectólitros

Provincia	2021	2022	Part. % 2022	Var.% 22/21
Mendoza	4.301.416	4.117.757	80,0	-4,3
San Juan	932.361	823.313	16,0	-11,7
La Rioja	153.227	136.848	2,7	-10,7
Salta	61.079	42.803	0,8	-29,9
Buenos Aires	12.465	8.008	0,2	-35,8
Río Negro	6.473	6.433	0,1	-0,6
Córdoba	10.279	6.100	0,1	-40,7
Neuquén	1.921	3.906	0,1	103,3
Catamarca	4.800	2.585	0,05	-46,1
Tucumán	200	622	0,01	210,9
San Luis	386	285	0,01	-26,1
Jujuy	49	52	0,001	7,7
Chubut	15	39	0,001	155,4
La Pampa	65	25	0,0005	-61,1
Entre Ríos	83	11	0,0002	-87,3
<b>TOTAL</b>	<b>5.484.818</b>	<b>5.148.786</b>	<b>100,0</b>	<b>-6,1</b>

## 2. VINO VARIETAL

En 2022 se enviaron al mercado interno 2.680.524 hl de vino varietal, 7% más que el año anterior. Esta categoría de vino, participa en el mercado local con el 32,4% de las ventas.

El 85,1% del vino varietal es color y el 14,9% blanco. El varietal color aumentó un 7,2% con respecto al año anterior y el blanco un 6,1%.

El 94,6% del vino varietal vendido en el mercado local es en botella, el 2,6% en damajuana, el 1,6% en tetra brik y el 0,9% en bag in box.

En términos relativos, las ventas en tetra brik son las que más aumentaron (449%), seguidas por las botellas (6,5%). Las damajuanas, bag in box y otros envases disminuyeron.

### Mercado interno – VINO VARIETAL POR COLOR

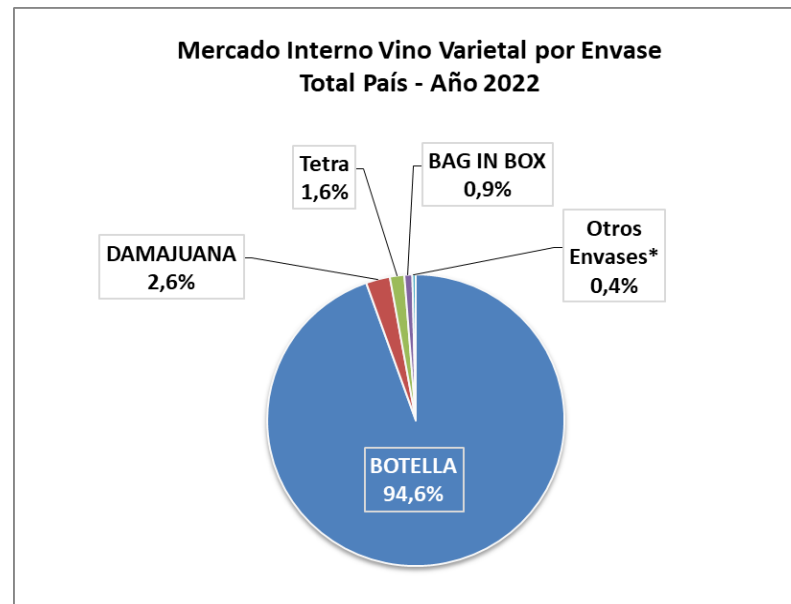
#### Variación anual y participación porcentual - Hectólitros – Total país

TIPO Y COLOR	2021	2022	Var.% 22/21	Part.% 2022
Varietal color	2.127.276	2.280.558	7,2	85,1
Varietal blanco	376.811	399.966	6,1	14,9
<b>TOTAL VARIETAL</b>	<b>2.504.087</b>	<b>2.680.524</b>	<b>7,0</b>	<b>100,0</b>

### Mercado interno – VINO VARIETAL POR ENVASE

#### Variación anual y participación porcentual - Hectólitros – Total país

ENVASES	2021	2022	Var.%22/21	Part.% 2022
BOTELLA	2.380.994	2.535.580	6,5	94,6
DAMAJUANA	72.695	69.859	-3,9	2,6
TETRA	7.645	41.969	449,0	1,6
BAG IN BOX	25.515	23.344	-8,5	0,9
OTROS	17.237	9.773	-43,3	0,4
<b>TOTAL VARIETAL</b>	<b>2.504.087</b>	<b>2.680.524</b>	<b>7,0</b>	<b>100,0</b>



El 83,1% del vino varietal despachado al mercado local en 2022 provino de la provincia de Mendoza con un aumento en las ventas de 6,2%. El 9,2% del total país corresponde a San Juan, esta provincia ha incrementado sus ventas respecto al año anterior un 15,1%.

En tercer lugar se encuentra Salta que participa con el 4,2% del total y manifiesta una suba en sus ventas del 11,4%.

Neuquén se ubica en cuarto lugar con el 1,4% de participación en las ventas y un aumento del 12% en el último año.

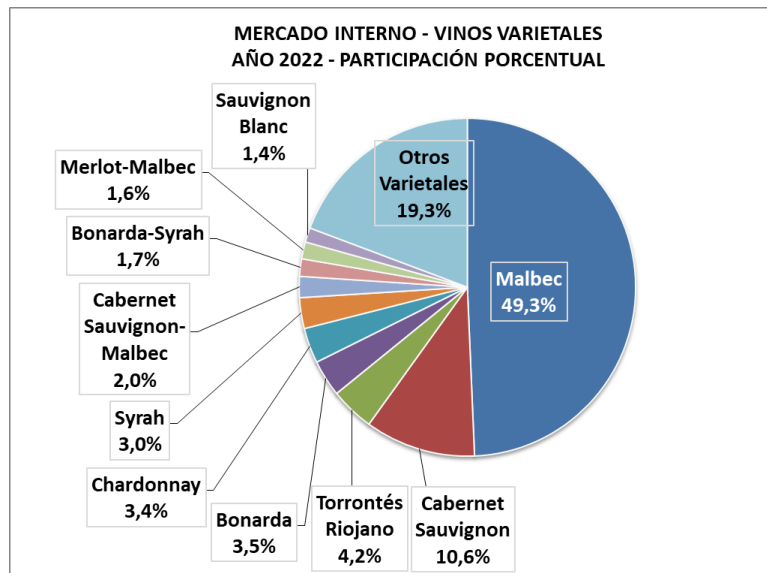
### Mercado interno - VINO VARIETAL POR PROVINCIA

#### Variación anual y participación porcentual - Hectólitros

Provincia	2021	2022	Part. % 2022	Var.% 22/21
Mendoza	2.096.643	2.226.898	83,1	6,2
San Juan	215.298	247.754	9,2	15,1
Salta	101.735	113.353	4,2	11,4
Neuquén	34.346	38.471	1,4	12,0
La Rioja	35.769	32.357	1,2	-9,5
Río Negro	9.505	9.672	0,4	1,8
Catamarca	3.384	3.355	0,1	-0,8
Córdoba	2.844	2.111	0,1	-25,8
Tucumán	718	1.640	0,1	128,4
Buenos Aires	1.238	1.629	0,1	31,5
La Pampa	1.367	1.424	0,05	4,1
Entre Ríos	521	860	0,03	65,1
San Luis	357	642	0,02	79,9
Jujuy	349	340	0,01	-2,5
Chubut	13	20	0,001	53,3
<b>TOTAL</b>	<b>2.504.087</b>	<b>2.680.524</b>	<b>100,0</b>	<b>7,0</b>

El principal vino varietal comercializado en el país es Malbec, el cual concentra el 49,3% del total de los varietales. Le sigue en importancia la variedad

Cabernet Sauvignon con el 10,6%, Torrontés Riojano con el 4,2%, Bonarda con el 3,5% y Chardonnay con el 3,4%.



### Mercado interno - VINO VARIETAL POR VARIETAL – Año 2022 – Total país

VARIEDAD	HECTÓLITROS	Part % s/total
Malbec	1.322.165	49,3
Cabernet Sauvignon	284.522	10,6
Torrentés Riojano	113.160	4,2
Bonarda	94.256	3,5
Chardonnay	90.480	3,4
Syrah	79.285	3,0
Cabernet Sauvignon-Malbec	54.277	2,0
Bonarda-Syrah	44.824	1,7
Merlot-Malbec	43.453	1,6
Sauvignon Blanc	37.176	1,4
Syrah-Malbec	32.700	1,2
Merlot	29.143	1,1
Chenin	26.309	1,0
Syrah-Bonarda	22.997	0,9
Torrentés Riojano-Pedro Giménez	21.253	0,8
Cabernet Franc	21.150	0,8
Pinot Negro	17.565	0,7
Tempranillo	16.603	0,6
Malbec-Cabernet Sauvignon	13.573	0,5
Bonarda-Malbec	12.504	0,5
Pedro Giménez	11.995	0,4
Pedro Giménez-Torrentés Riojano	11.104	0,4
Merlot-Syrah-Malbec	10.144	0,4
Chenin-Chardonnay	10.079	0,4
Tempranillo-Bonarda	9.771	0,4
Viognier	9.594	0,4
Merlot-Bonarda	9.058	0,3
Syrah-Cabernet Sauvignon	8.423	0,3
Chardonnay-Chenin	8.085	0,3
Ancellotta	7.692	0,3
Tannat	6.092	0,2
Semillón	5.405	0,2
Malbec-Syrah	4.713	0,2
Petit Verdot	3.281	0,1
Merlot-Malbec-Cabernet Sauvignon	3.278	0,1
Moscatel de Alejandría	2.942	0,1
Malbec-Cabernet Sauvignon-Verdot	2.930	0,1
Torrentés Riojano-Chardonnay	2.689	0,1
Malbec-Cabernet Franc	2.423	0,1
Cabernet Sauvignon-Pinot Negro	2.307	0,1
Cabernet Sauvignon-Merlot	2.216	0,1
Cabernet Sauvignon-Syrah	1.556	0,1
Otros varietales	166.936	6,2
<b>TOTAL VINOS VARIETALES</b>	<b>2.680.106</b>	<b>100,0</b>

### 3. VINO ESPUMOSO

En 2022 se enviaron al mercado interno 397.077 hl de vino espumoso en sus seis tipos (seco, dulce, demi sec, frutado, compuesto y frisante), un 15,3% más que el año anterior. Esta categoría de vino participa en el mercado local de vinos con el 4,8% de las ventas.

El 54,7% del vino espumoso corresponde al tipo espumoso seco y el 31,9% a espumoso dulce. Ambos tipos totalizan el 86,6% y han aumentado sus ventas respecto al año anterior un 24,3% y un 0,9% respectivamente.

En tercer lugar se ubica el espumoso demi sec con una participación del 8,3% en el total del

segmento, y un incremento en sus ventas de un 12,3% respecto al año 2021.

En el 2022 el vino espumoso frutado participa con el 2,8% en el total, con un incremento del 22,7% en el último año.

El vino compuesto, categoría que ingresó al mercado local en el año 2019, aumentó sus ventas un 55% en 2022.

El vino frisante creció un 114,1% respecto al año 2021 y su participación en el total del segmento es del 0,1%.

#### Mercado interno – VINO ESPUMOSO POR TIPO Evolución, variación anual y participación porcentual - Hectólitros – Total país

Tipo de vino	2012	2013	2014	2015	2016	2017	2018	2019	2020	2021	2022	Var.% 22/21	Part.% 2022
Espumoso Seco	315.322	329.982	324.110	339.452	322.630	271.089	203.376	189.895	154.406	174.825	217.292	24,3	54,7
Espumoso Dulce	35.904	48.719	57.371	72.526	82.721	88.543	79.905	74.407	70.684	125.471	126.613	0,9	31,9
Espumoso Demi-Sec	22.732	26.279	26.577	30.546	26.525	20.207	24.284	20.600	21.661	29.189	32.770	12,3	8,3
Espumoso Frutado*	-	-	12.397	14.910	15.341	11.736	9.873	6.905	4.605	8.963	11.002	22,7	2,8
Espumoso Compuesto	-	-	-	-	-	-	-	3.470	2.088	5.778	8.956	55,0	2,3
Frisante*	-	-	1.114	1.001	780	454	702	1.040	132	207	444	114,1	0,1
<b>TOTAL ESPUMOSO</b>	<b>373.957</b>	<b>404.979</b>	<b>421.568</b>	<b>458.436</b>	<b>447.996</b>	<b>392.029</b>	<b>318.141</b>	<b>296.319</b>	<b>253.575</b>	<b>344.433</b>	<b>397.077</b>	<b>15,3</b>	<b>100,0</b>

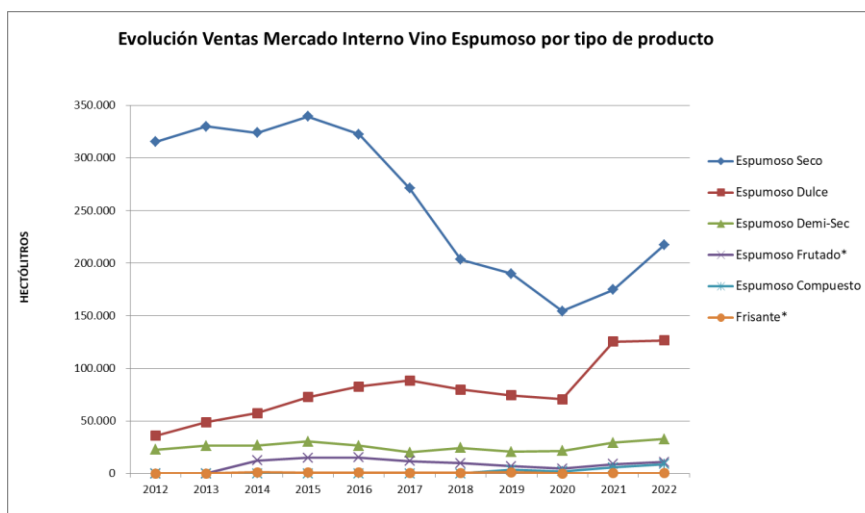
\* A partir del año 2014 se incluyen los Espumosos Frutados y los Frisantes.-

La provincia que mayor volumen de vinos espumosos envía al mercado interno es Mendoza. Un 97,8% del mercado pertenece a esta provincia, sus ventas manifiestan un aumento respecto al año 2021 del 15,4%.

La segunda en importancia de venta de este tipo de vino es Neuquén, con el 1,5% del total, y un

incremento en sus ventas de 6,1% en el último año.

El resto de las provincias que vendieron vinos espumosos en el mercado interno en 2022 totalizan el restante 0,6%: San Juan (0,5%), Salta, Córdoba, Río Negro, Buenos Aires, La Pampa, Entre Ríos y Chubut.



### Mercado interno - VINO ESPUMOSO POR PROVINCIA Variación anual y participación porcentual – Hectólitros

Provincia	2021	2022	Part. % 2022	Var.% 22/21
Mendoza	336.627	388.512	97,8	<b>15,4</b>
Neuquén	5.681	6.029	1,5	<b>6,1</b>
San Juan	1.505	1.853	0,5	<b>23,1</b>
Salta	238	206	0,1	<b>-13,2</b>
Córdoba	101	175	0,04	<b>72,7</b>
Río Negro	96	107	0,03	<b>11,7</b>
Buenos Aires	-	96	0,02	-
La Pampa	149	56	0,01	<b>-62,6</b>
Entre Ríos	33	29	0,01	<b>-11,5</b>
Chubut	5	15	0,004	<b>205,2</b>
<b>TOTAL</b>	<b>344.433</b>	<b>397.077</b>	<b>100,0</b>	<b>15,3</b>

#### 4. VINO ESPECIAL

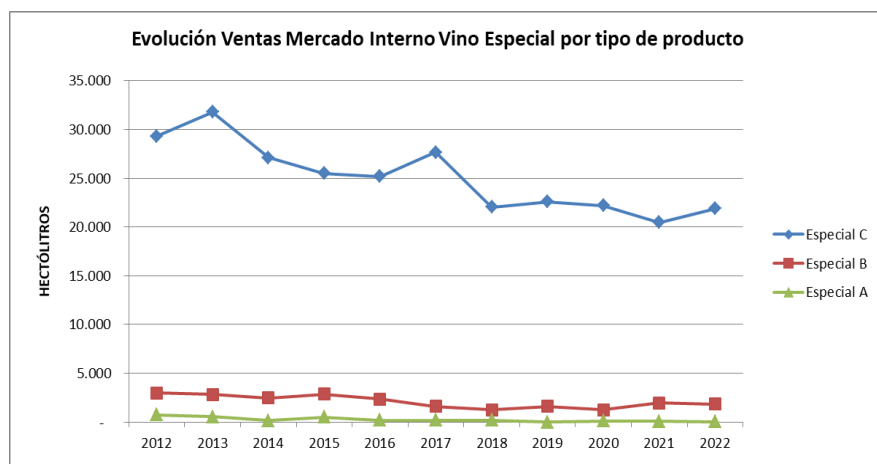
En 2022 se enviaron al mercado interno 23.752 hl de vino especial en sus tres tipos (A, B y C). Esta categoría de vino participa en el mercado local de vinos con el 0,3% del total y en el último año tuvo un aumento en las ventas de un 5,6%.

El 92,1% del vino especial corresponde al Especial C, seguido por Especial B con el 7,7% de participación y solo un 0,2% de Especial A.

El vino especial C presenta aumento del 6,8% comparado con el año 2021.

### Mercado interno – VINO ESPECIAL POR TIPO Evolución, variación anual y participación porcentual - Hectólitros – Total país

Tipo de vino	2012	2013	2014	2015	2016	2017	2018	2019	2020	2021	2022	Var. 22/21	Part.% 2022
Especial C	29.318	31.799	27.098	25.486	25.186	27.653	22.038	22.599	22.192	20.483	<b>21.878</b>	<b>6,8</b>	<b>92,1</b>
Especial B	2.969	2.816	2.482	2.882	2.370	1.610	1.237	1.601	1.256	1.942	<b>1.824</b>	<b>-6,1</b>	<b>7,7</b>
Especial A	722	564	170	524	194	189	172	3	100	58	<b>50</b>	<b>-13,0</b>	<b>0,2</b>
<b>TOTAL ESPECIAL</b>	<b>33.009</b>	<b>35.180</b>	<b>29.750</b>	<b>28.891</b>	<b>27.750</b>	<b>29.451</b>	<b>23.447</b>	<b>24.203</b>	<b>23.547</b>	<b>22.483</b>	<b>23.752</b>	<b>5,6</b>	<b>100,0</b>



El 75,5% de los vinos especiales enviados al mercado interno provienen de Mendoza, el 24% de San Juan y el 0,3% de Córdoba.

También enviaron vino especial al mercado interno en 2022 las provincias de Río Negro y Catamarca.

## Mercado interno - VINO ESPECIAL POR PROVINCIA

### Variación anual y participación porcentual – Hectólitros

Provincia	2021	2022	Part. % 2022	Var.% 22/21
Mendoza	18.534	17.925	75,5	<b>-3,3</b>
San Juan	3.786	5.694	24,0	<b>50,4</b>
Córdoba	91	72	0,3	<b>-20,2</b>
Río Negro	58	50	0,2	<b>-13,0</b>
Catamarca	15	12	0,05	<b>-23,8</b>
<b>TOTAL</b>	<b>22.483</b>	<b>23.752</b>	<b>100,0</b>	<b>5,6</b>

## 5. OTROS VINOS

En 2022 se enviaron al mercado interno 25.959 hl de vinos del segmento Otros Vinos (cóctel de vino y vino gasificado), un 3,3% mayor que el año anterior. Esta categoría de vino participa en el mercado local de vinos con el 0,3% de las ventas.

El cóctel de vino y el vino gasificado son los dos productos de mayor volumen de la categoría. En el año 2022, el cóctel participó con el 83,6% del total del segmento y el gasificado con el 16,4%.

Es interesante el aumento ocurrido en las ventas de cóctel de vino en los últimos años, manifestando en 2022 un incremento del 43% respecto al año anterior.

El vino gasificado cayó 57,2%. El vino ritual vuelve a estar ausente en las ventas, estuvo presente en el año 2019 luego de 2 años de ausencia.

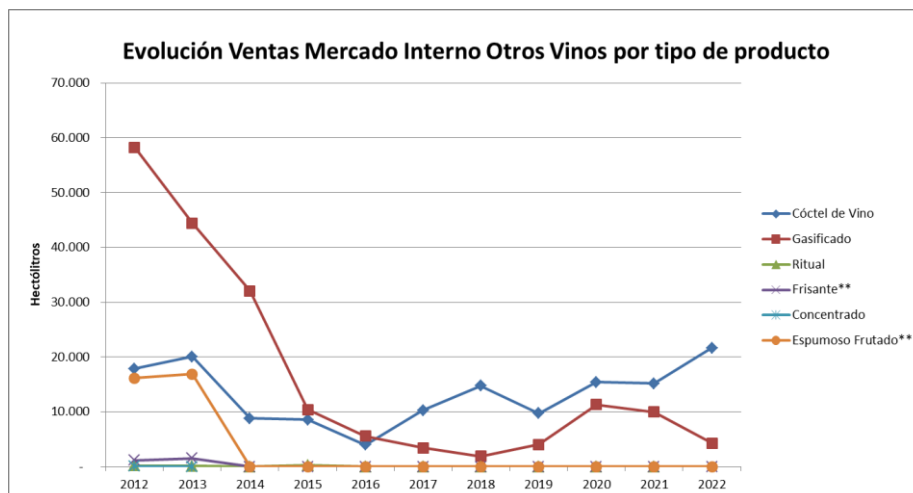
El 100% de vinos que componen la categoría de Otros Vinos fue despachado al mercado interno por la provincia de Mendoza.

## Mercado interno – OTROS VINOS POR TIPO

### Evolución, variación anual y participación porcentual - Hectólitros – Total país

Tipo de vino	2012	2013	2014	2015	2016	2017	2018	2019	2020	2021	2022	Var.% 22/21	Part.% 2022
Cóctel de Vino	17.889	20.055	8.800	8.568	3.955	10.266	14.729	9.739	15.437	15.168	<b>21.691</b>	<b>43,0</b>	<b>83,6</b>
Gasificado	58.211	44.417	32.062	10.412	5.577	3.429	1.914	4.015	11.349	9.966	<b>4.268</b>	<b>-57,2</b>	<b>16,4</b>
Ritual	202	115	28	225	27	-	-	14	-	-	-	-	-
Frisante*	1.182	1.509	-	-	-	-	-	-	-	-	-	-	-
Concentrado	49	-	-	-	-	-	-	-	-	-	-	-	-
Espumoso Frutado*	16.186	16.897	-	-	-	-	-	-	-	-	-	-	-
<b>TOTAL OTROS VINOS</b>	<b>93.718</b>	<b>82.994</b>	<b>40.890</b>	<b>19.205</b>	<b>9.559</b>	<b>13.695</b>	<b>16.643</b>	<b>13.768</b>	<b>26.786</b>	<b>25.134</b>	<b>25.959</b>	<b>3,3</b>	<b>100,0</b>

\* A partir del año 2014 Frisante y Espumoso Frutado pasa a formar parte del tipo de vinos Espumosos



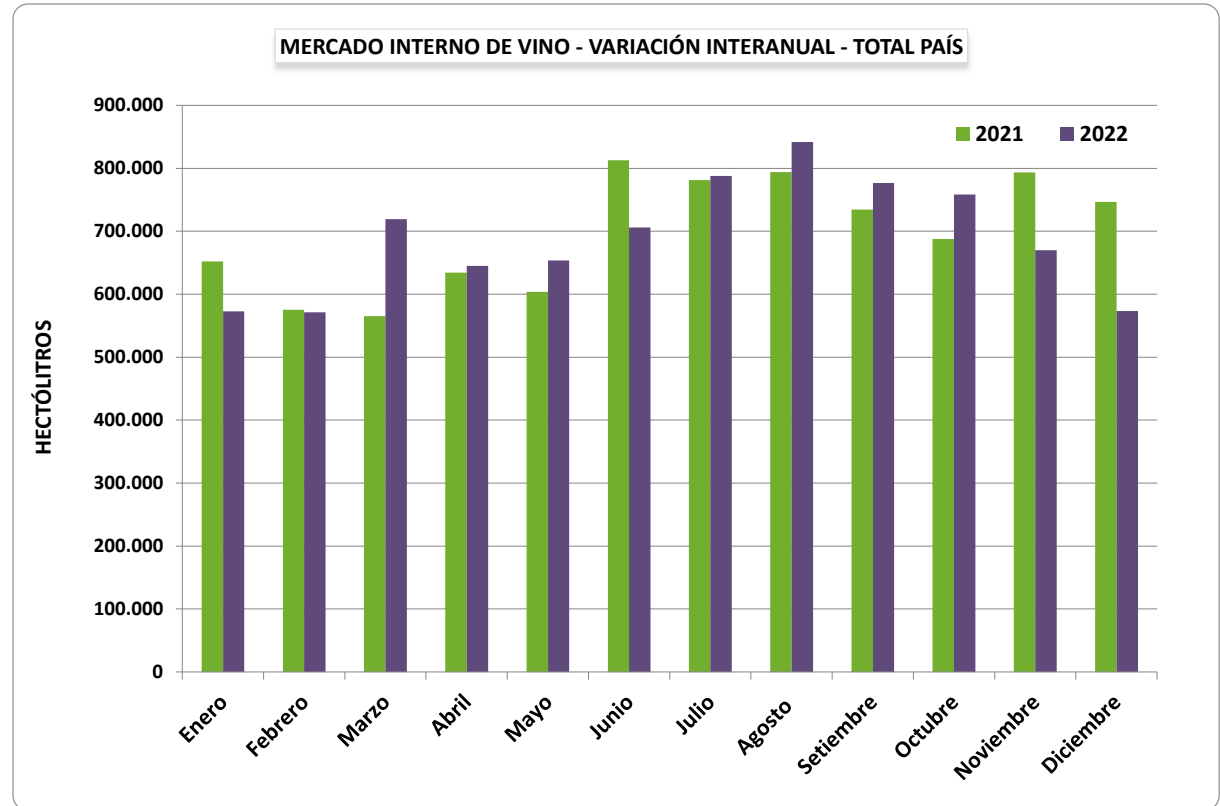
# TABLAS Y GRÁFICOS MERCADO INTERNO 2022

## 1. VARIACIÓN INTERANUAL 2021-2022 POR MES



MERCADO INTERNO DE VINO POR MES - VARIACIÓN INTERANUAL 2021-2022 - En hectólitros

MESES	TOTAL PAIS		
	2021	2022	Var. % 22/21
<b>Total 12 meses</b>	<b>8.380.955</b>	<b>8.276.098</b>	<b>-1,3</b>
<b>Promedio mensual</b>	<b>698.413</b>	<b>689.675</b>	<b>-1,3</b>
Enero	652.080	572.664	-12,2
Febrero	575.572	571.428	-0,7
Marzo	565.356	719.073	27,2
Abril	634.193	645.189	1,7
Mayo	603.734	653.838	8,3
Junio	812.612	706.138	-13,1
Julio	781.087	787.803	0,9
Agosto	793.813	841.569	6,0
Setiembre	734.317	776.860	5,8
Octubre	687.887	758.340	10,2
Noviembre	793.663	669.842	-15,6
Diciembre	746.640	573.354	-23,2
<b>TOTAL ANUAL</b>	<b>8.380.955</b>	<b>8.276.098</b>	<b>-1,3</b>



MERCADO INTERNO DE VINO POR MES POR PROVINCIAS - VARIACIÓN INTERANUAL 2022-2021 - En hectólitros

MESES	MENDOZA			SAN JUAN			LA RIOJA			SALTA			NEUQUÉN			CÓRDOBA			RIO NEGRO			CATAMARCA		
	2021	2022	Var. % 22/21	2021	2022	Var. % 22/21	2021	2022	Var. % 22/21	2021	2022	Var. % 22/21	2021	2022	Var. % 22/21	2021	2022	Var. % 22/21	2021	2022	Var. % 22/21	2021	2022	Var. % 22/21
<b>Total 12 meses</b>	<b>6.778.353</b>	<b>6.777.051</b>	<b>-0,02</b>	<b>1.152.950</b>	<b>1.078.614</b>	<b>-6,4</b>	<b>188.997</b>	<b>169.205</b>	<b>-10,5</b>	<b>163.051</b>	<b>156.361</b>	<b>-4,1</b>	<b>41.948</b>	<b>48.405</b>	<b>15,4</b>	<b>13.315</b>	<b>8.457</b>	<b>-36,5</b>	<b>16.131</b>	<b>16.262</b>	<b>0,8</b>	<b>8.199</b>	<b>5.952</b>	<b>-27,4</b>
<b>Promedio mensual</b>	<b>564.863</b>	<b>564.754</b>	<b>-0,02</b>	<b>96.079</b>	<b>89.884</b>	<b>-6,4</b>	<b>15.750</b>	<b>14.100</b>	<b>-10,5</b>	<b>13.588</b>	<b>13.030</b>	<b>-4,1</b>	<b>3.496</b>	<b>4.034</b>	<b>15,4</b>	<b>1.110</b>	<b>705</b>	<b>-36,5</b>	<b>1.344</b>	<b>1.355</b>	<b>0,8</b>	<b>683</b>	<b>496</b>	<b>-27,4</b>
Enero	534.153	472.454	-11,6	83.513	71.714	-14,1	14.028	13.300	-5,2	12.643	9.223	-27,1	2.767	2.503	-9,5	1.476	628	-57,5	1.045	1.057	1,2	886	507	-42,8
Febrero	447.085	467.974	4,7	98.811	79.507	-19,5	12.974	10.145	-21,8	9.699	8.588	-11,5	2.968	1.994	-32,8	1.107	633	-42,8	1.189	1.067	-10,3	349	305	-12,7
Marzo	445.424	572.573	28,5	83.314	108.992	30,8	18.424	15.705	-14,8	10.279	12.960	26,1	3.217	3.790	17,8	1.815	733	-59,6	1.240	1.691	36,4	419	649	54,7
Abril	520.294	526.286	1,2	78.830	88.366	12,1	16.459	11.195	-32,0	11.185	11.765	5,2	3.033	4.285	41,3	1.547	845	-45,4	1.131	1.404	24,2	496	287	-42,2
Mayo	492.458	544.578	10,6	77.474	80.855	4,4	10.225	9.984	-2,4	16.467	11.705	-28,9	3.220	3.761	16,8	1.464	652	-55,4	1.002	1.072	7,0	335	417	24,8
Junio	664.109	579.955	-12,7	110.450	96.151	-12,9	17.041	13.228	-22,4	13.508	9.426	-30,2	3.895	3.661	-6,0	720	825	14,5	1.361	1.396	2,6	419	678	62,0
Julio	629.672	638.763	1,4	114.533	104.787	-8,5	13.074	20.772	58,9	15.957	14.859	-6,9	3.700	4.408	19,1	955	777	-18,6	1.458	1.309	-10,2	408	715	75,2
Agosto	647.810	702.150	8,4	104.718	100.908	-3,6	16.977	13.636	-19,7	16.638	15.983	-3,9	3.746	4.799	28,1	943	735	-22,1	1.165	1.514	30,0	459	574	25,2
Setiembre	610.802	628.020	2,8	87.399	105.290	20,5	14.892	16.149	8,4	11.730	17.043	45,3	3.940	5.238	32,9	885	852	-3,7	1.760	1.344	-23,6	1.438	717	-50,1
Octubre	550.270	636.597	15,7	98.034	82.083	-16,3	14.771	14.021	-5,1	15.486	15.836	2,3	4.053	5.694	40,5	758	614	-19,0	1.555	1.562	0,5	1.184	536	-54,7
Noviembre	635.442	548.628	-13,7	110.026	77.278	-29,8	23.059	17.908	-22,3	15.560	17.986	15,6	4.522	4.259	-5,8	914	634	-30,6	1.495	1.451	-2,9	908	409	-55,0
Diciembre	600.835	459.072	-23,6	105.847	82.684	-21,9	17.072	13.163	-22,9	13.900	10.988	-20,9	2.887	4.014	39,0	732	529	-27,7	1.731	1.394	-19,5	899	158	-82,4
<b>TOTAL ANUAL</b>	<b>6.778.353</b>	<b>6.777.051</b>	<b>-0,02</b>	<b>1.152.950</b>	<b>1.078.614</b>	<b>-6,4</b>	<b>188.997</b>	<b>169.205</b>	<b>-10,5</b>	<b>163.051</b>	<b>156.361</b>	<b>-4,1</b>	<b>41.948</b>	<b>48.405</b>	<b>15,4</b>	<b>13.315</b>	<b>8.457</b>	<b>-36,5</b>	<b>16.131</b>	<b>16.262</b>	<b>0,8</b>	<b>8.199</b>	<b>5.952</b>	<b>-27,4</b>

MESES	BUENOS AIRES			TUCUMÁN			LA PAMPA			SAN LUIS			ENTRE RIOS			JUJUY			CHUBUT			MISIONES		
	2021	2022	Var. % 22/21	2021	2022	Var. % 22/21	2021	2022	Var. % 22/21	2021	2022	Var. % 22/21	2021	2022	Var. % 22/21	2021	2022	Var. % 22/21	2021	2022	Var. % 22/21	2021	2022	Var. % 22/21
<b>Total 12 meses</b>	<b>13.703</b>	<b>9.733</b>	<b>-29,0</b>	<b>918</b>	<b>2.261</b>	<b>146,4</b>	<b>1.581</b>	<b>1.504</b>	<b>-4,8</b>	<b>743</b>	<b>927</b>	<b>24,8</b>	<b>637</b>	<b>899</b>	<b>41,3</b>	<b>397</b>	<b>392</b>	<b>-1,3</b>	<b>33</b>	<b>74</b>	<b>122,1</b>	<b>-</b>	<b>-</b>	<b>-</b>
<b>Promedio mensual</b>	<b>1.142</b>	<b>811</b>	<b>-29,0</b>	<b>76</b>	<b>188</b>	<b>146,4</b>	<b>132</b>	<b>125</b>	<b>-4,8</b>	<b>62</b>	<b>77</b>	<b>24,8</b>	<b>53</b>	<b>75</b>	<b>41,3</b>	<b>33</b>	<b>33</b>	<b>-1,3</b>	<b>3</b>	<b>6</b>	<b>122,1</b>	<b>-</b>	<b>-</b>	<b>-</b>
Enero	1.221	829	-32,1	36	84	134,4	128	71	-44,3	54	67	24,8	61	152	148,1	69	69	-0,9	-	7	-	-	-	-
Febrero	934	776	-16,9	153	174	13,5	192	156	-18,6	80	4	-95,0	27	91	241,1	3	7	144,2	1	6	555,6	-	-	-
Marzo	666	1.300	95,2	117	374	218,6	286	223	-21,7	50	9	-82,9	84	52	-38,6	19	20	5,8	0,5	3	533,3	-	-	-
Abril	716	287	-60,0	211	129	-38,8	112	82	-26,1	121	116	-3,7	49	92	88,3	10	44	323,3	-	5	-	-	-	-
Mayo	865	412	-52,4	70	23	-66,9	92	180	95,6	21	113	446,3	40	51	27,6	1	29	2260	0,1	5	3877	-	-	-
Junio	896	568	-36,6	27	33	21,3	66	31	-53,9	80	118	48,6	19	35	88,4	20	27	30,4	1	6	563,7	-	-	-
Julio	1.028	861	-16,3	69	217	215,2	63	77	21,7	86	88	2,0	44	148	237,4	41	16	-60,9	0,1	9	6469	-	-	-
Agosto	1.061	727	-31,5	29	290	915,6	70	126	79,7	55	80	43,6	52	27	-48,3	83	20	-76,1	7	1	-86,5	-	-	-
Setiembre	1.253	996	-20,6	66	736	1009,2	79	185	133,2	1	164	13705,0	36	69	92,3	34	47	38,6	1	10	619,1	-	-	-
Octubre	1.313	1.014	-22,8	55	50	-8,9	139	177	27,0	133	77	-41,6	90	56	-38,2	44	18	-58,6	4	6	58,2	-	-	-
Noviembre	1.434	958	-33,2	37	90	145,9	161	37	-76,7	12	74	531,6	41	48	17,5	43	68	58,9	10	13	23,3	-	-	-
Diciembre	2.315	1.005	-56,6	48	62	28,4	192	158	-17,8	52	17	-67,0	94	79	-16,0	29	27	-5,7	8	3	-62,3	-	-	-
<b>TOTAL ANUAL</b>	<b>13.703</b>	<b>9.733</b>	<b>-29,0</b>	<b>918</b>	<b>2.261</b>	<b>146,4</b>	<b>1.581</b>	<b>1.504</b>	<b>-4,8</b>	<b>743</b>	<b>927</b>	<b>24,8</b>	<b>637</b>	<b>899</b>	<b>41,3</b>	<b>397</b>	<b>392</b>	<b>-1,3</b>	<b>33</b>	<b>74</b>	<b>122,1</b>	<b>-</b>	<b>-</b>	<b>-</b>

**MERCADO INTERNO DE VINOS POR TIPO DE VINO Y COLOR**  
**TOTAL PAÍS - En hectólitros**  
**COMPARATIVO MENSUAL 2021-2022**

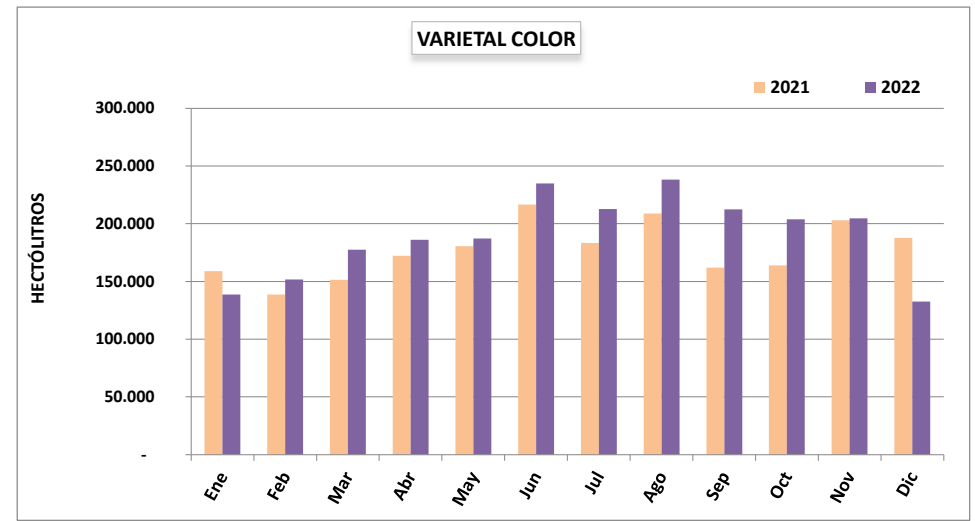
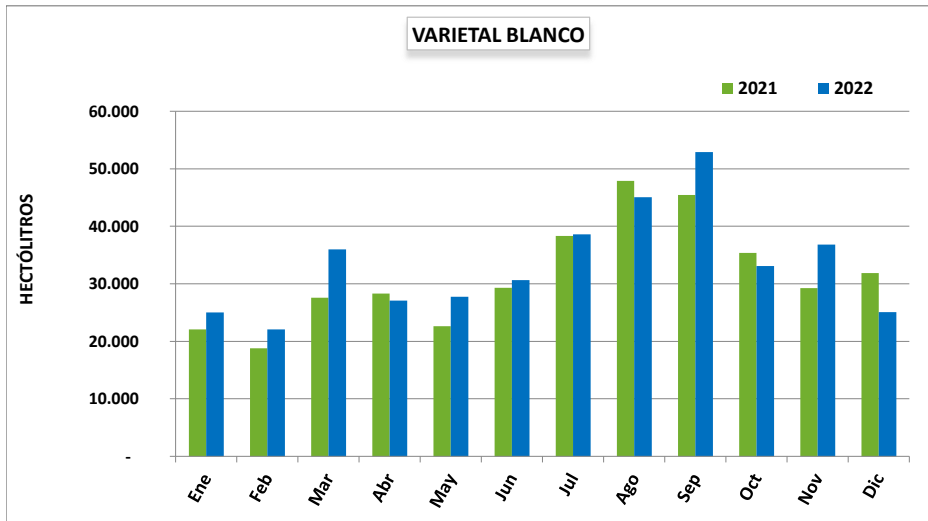
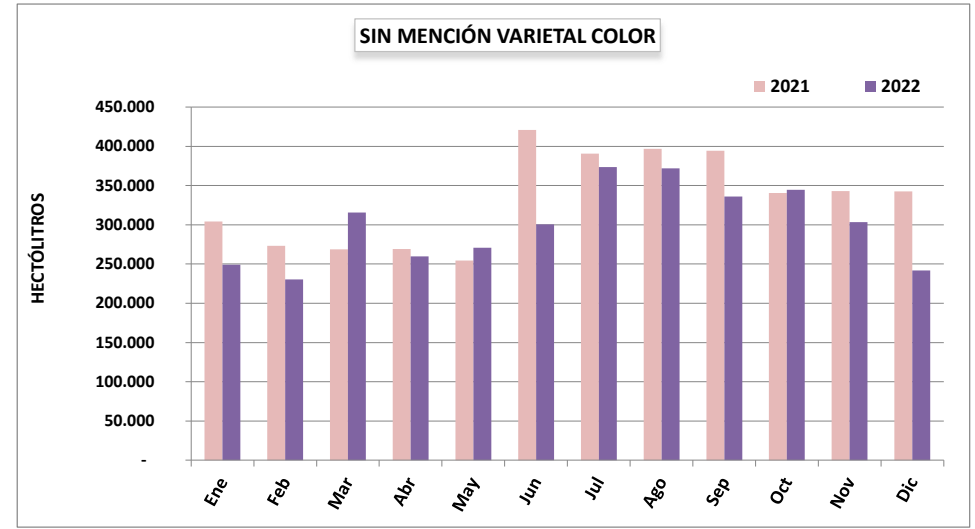
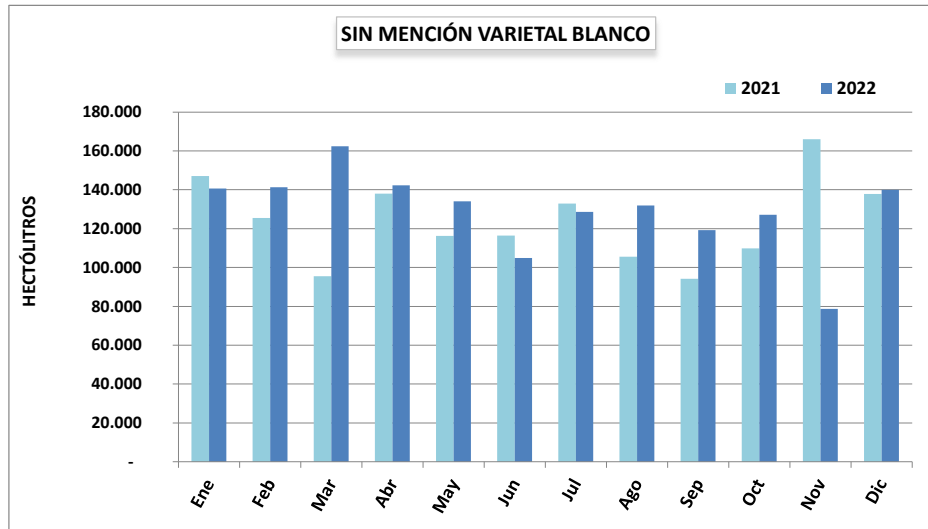
Mes	SIN MENCION VARIETAL									VARIETAL								
	BLANCO			COLOR			TOTAL			BLANCO			COLOR			TOTAL		
	2021	2022	Var% 22/21	2021	2022	Var% 22/21	2021	2022	Var% 22/21	2021	2022	Var% 22/21	2021	2022	Var% 22/21	2021	2022	Var% 22/21
Enero	147.130	140.619	-4,4	304.208	248.987	-18,2	451.338	389.606	-13,7	22.090	25.011	13,2	158.823	138.683	-12,7	180.913	163.694	-9,5
Febrero	125.414	141.356	12,7	273.272	230.270	-15,7	398.686	371.627	-6,8	18.809	22.071	17,3	138.736	151.761	9,4	157.545	173.832	10,3
Marzo	95.572	162.467	70,0	268.745	315.675	17,5	364.317	478.142	31,2	27.556	35.965	30,5	151.363	177.372	17,2	178.919	213.337	19,2
Abril	137.954	142.269	3,1	269.365	259.738	-3,6	407.319	402.008	-1,3	28.309	27.067	-4,4	172.275	186.204	8,1	200.584	213.270	6,3
Mayo	116.284	134.107	15,3	254.427	270.608	6,4	370.711	404.716	9,2	22.601	27.745	22,8	180.491	187.155	3,7	203.091	214.900	5,8
Junio	116.463	104.884	-9,9	421.064	300.466	-28,6	537.527	405.351	-24,6	29.317	30.617	4,4	216.534	234.932	8,5	245.851	265.549	8,0
Julio	132.924	128.559	-3,3	390.838	373.613	-4,4	523.762	502.172	-4,1	38.327	38.609	0,7	183.403	212.816	16,0	221.730	251.425	13,4
Agosto	105.560	131.865	24,9	396.799	372.024	-6,2	502.359	503.889	0,3	47.895	45.041	-6,0	208.731	238.138	14,1	256.627	283.179	10,3
Septiembre	94.156	119.236	26,6	394.440	336.165	-14,8	488.596	455.401	-6,8	45.415	52.916	16,5	162.034	212.292	31,0	207.449	265.208	27,8
Octubre	109.882	127.128	15,7	340.755	344.660	1,1	450.636	471.788	4,7	35.343	33.077	-6,4	164.010	203.963	24,4	199.353	237.040	18,9
Noviembre	166.061	78.665	-52,6	342.928	303.462	-11,5	508.989	382.127	-24,9	29.268	36.797	25,7	203.109	204.539	0,7	232.377	241.336	3,9
Diciembre	137.919	140.072	1,6	342.660	241.888	-29,4	480.579	381.960	-20,5	31.880	25.051	-21,4	187.767	132.703	-29,3	219.647	157.754	-28,2
<b>Total a DICIEMBRE</b>	<b>1.485.318</b>	<b>1.551.229</b>	<b>4,4</b>	<b>3.999.500</b>	<b>3.597.557</b>	<b>-10,0</b>	<b>5.484.818</b>	<b>5.148.786</b>	<b>-6,1</b>	<b>376.811</b>	<b>399.966</b>	<b>6,1</b>	<b>2.127.276</b>	<b>2.280.558</b>	<b>7,2</b>	<b>2.504.087</b>	<b>2.680.524</b>	<b>7,0</b>

Mes	OTROS VINOS*									TOTAL POR COLOR**								
	BLANCO			COLOR			TOTAL			BLANCO			COLOR			TOTAL		
	2021	2022	Var% 22/21	2021	2022	Var% 22/21	2021	2022	Var% 22/21	2021	2022	Var% 22/21	2021	2022	Var% 22/21	2021	2022	Var% 22/21
Enero	16.180	15.901	-1,7	3.648	3.463	-5,1	19.829	19.364	-2,3	185.401	181.531	-2,1	466.680	391.133	-16,2	652.080	572.664	-12,2
Febrero	16.121	20.874	29,5	3.220	4.983	54,7	19.341	25.857	33,7	160.345	184.302	14,9	415.228	387.014	-6,8	575.572	571.316	-0,7
Marzo	18.329	22.856	24,7	3.792	4.738	25,0	22.120	27.594	24,7	141.456	221.288	56,4	423.900	497.785	17,4	565.356	719.073	27,2
Abril	21.982	24.747	12,6	4.309	5.164	19,8	26.290	29.911	13,8	188.245	194.083	3,1	445.948	451.106	1,2	634.193	645.189	1,7
Mayo	24.351	28.586	17,4	4.511	5.636	24,9	28.863	34.222	18,6	163.236	190.438	16,7	439.430	463.400	5,5	602.665	653.838	8,5
Junio	24.198	27.816	14,9	4.459	6.846	53,5	28.657	34.662	21,0	169.979	163.317	-3,9	642.056	542.244	-15,5	812.035	705.561	-13,1
Julio	27.321	24.231	-11,3	7.252	6.203	-14,5	34.573	30.435	-12,0	198.572	191.399	-3,6	581.493	592.633	1,9	780.064	784.032	0,5
Agosto	27.439	44.662	62,8	6.705	9.370	39,7	34.145	54.033	58,2	180.895	221.569	22,5	612.235	619.532	1,2	793.130	841.101	6,0
Septiembre	30.764	45.849	49,0	6.913	8.670	25,4	37.677	54.520	44,7	170.335	218.001	28,0	563.387	557.127	-1,1	733.722	775.128	5,6
Octubre	28.256	40.323	42,7	7.355	8.557	16,3	35.611	48.880	37,3	173.481	200.527	15,6	512.120	557.180	8,8	685.601	757.708	10,5
Noviembre	43.198	35.664	-17,4	7.662	9.031	17,9	50.860	44.695	-12,1	238.527	151.126	-36,64	553.698	517.032	-6,6	792.225	668.158	-15,7
Diciembre	39.758	27.307	-31,3	6.417	5.704	-11,1	46.175	33.011	-28,5	209.557	192.430	-8,2	536.843	380.295	-29,2	746.401	572.726	-23,3
<b>Total a DICIEMBRE</b>	<b>317.898</b>	<b>358.816</b>	<b>12,9</b>	<b>66.243</b>	<b>78.366</b>	<b>18,3</b>	<b>384.141</b>	<b>437.182</b>	<b>13,8</b>	<b>2.180.027</b>	<b>2.310.011</b>	<b>6,0</b>	<b>6.193.018</b>	<b>5.956.482</b>	<b>-3,8</b>	<b>8.373.046</b>	<b>8.266.493</b>	<b>-1,3</b>

\* OTROS VINOS: incluye vinos espumosos, especiales, frisantes, gasificados, cóctel de vino y vino riual. No incluye espumosos frutados con pulpas sin determinar color

\*\* TOTAL POR COLOR: no incluye vinos "sin determinar color"

**MERCADO INTERNO DE VINOS POR TIPO DE VINO Y COLOR - TOTAL PAÍS**
  
**COMPARATIVO MENSUAL 2021-2022**



MERCADO INTERNO DE VINOS POR TIPO DE VINO Y COLOR  
 MENDOZA - En hectólitros  
 COMPARATIVO MENSUAL 2021-2022

MES	SIN MENCION VARIETAL									VARIETAL								
	BLANCO			COLOR			TOTAL			BLANCO			COLOR			TOTAL		
	2021	2022	Var% 22/21	2021	2022	Var% 22/21	2021	2022	Var% 22/21	2021	2022	Var% 22/21	2021	2022	Var% 22/21	2021	2022	Var% 22/21
Enero	114.036	109.944	-3,6	244.369	205.885	-15,7	358.405	315.829	-11,9	17.897	22.365	25,0	138.398	115.412	-16,6	156.294	137.777	-11,8
Febrero	87.931	109.485	24,5	208.490	182.151	-12,6	296.421	291.635	-1,6	14.375	17.649	22,8	117.544	133.908	13,9	131.920	151.557	14,9
Marzo	60.759	129.247	112,7	216.586	240.452	11,0	277.345	369.699	33,3	21.080	27.265	29,3	125.233	148.497	18,6	146.313	175.763	20,1
Abril	97.876	112.751	15,2	228.752	205.786	-10,0	326.628	318.537	-2,5	22.656	21.295	-6,0	144.901	157.324	8,6	167.557	178.619	6,6
Mayo	73.243	108.642	48,3	211.691	223.924	5,8	284.934	332.565	16,7	18.494	18.865	2,0	159.757	159.740	-0,0	178.252	178.604	0,2
Junio	87.820	80.402	-8,4	350.380	238.290	-32,0	438.200	318.692	-27,3	20.726	26.021	25,6	176.296	200.546	13,8	197.022	226.567	15,0
Julio	107.789	93.956	-12,8	303.513	301.178	-0,8	411.302	395.135	-3,9	28.279	32.283	14,2	156.869	178.001	13,5	185.148	210.285	13,6
Agosto	78.802	107.139	36,0	316.272	309.552	-2,1	395.074	416.691	5,5	40.623	34.319	-15,5	177.834	198.722	11,7	218.457	233.042	6,7
Septiembre	65.472	84.406	28,9	329.847	273.848	-17,0	395.319	358.254	-9,4	38.828	41.380	6,6	140.343	174.338	24,2	179.171	215.719	20,4
Octubre	80.019	102.114	27,6	269.346	293.338	8,9	349.365	395.452	13,2	27.030	22.802	-15,6	137.476	170.834	24,3	164.506	193.636	17,7
Noviembre	121.264	59.501	-50,9	270.255	248.105	-8,2	391.520	307.606	-21,4	21.321	25.803	21,0	171.872	170.194	-1,0	193.193	195.997	1,5
Diciembre	99.866	111.550	11,7	277.037	186.112	-32,8	376.903	297.662	-21,0	24.659	18.104	-26,6	154.153	111.228	-27,8	178.811	129.333	-27,7
<b>Total a DICIEMBRE</b>	<b>1.074.877</b>	<b>1.209.137</b>	<b>12,5</b>	<b>3.226.538</b>	<b>2.908.620</b>	<b>-9,9</b>	<b>4.301.416</b>	<b>4.117.757</b>	<b>-4,3</b>	<b>295.967</b>	<b>308.153</b>	<b>4,1</b>	<b>1.800.676</b>	<b>1.918.745</b>	<b>6,6</b>	<b>2.096.643</b>	<b>2.226.898</b>	<b>6,2</b>

Mes	OTROS VINOS*									TOTAL POR COLOR**								
	BLANCO			COLOR			TOTAL			BLANCO			COLOR			TOTAL		
	2021	2022	Var% 22/21	2021	2022	Var% 22/21	2021	2022	Var% 22/21	2021	2022	Var% 22/21	2021	2022	Var% 22/21	2021	2022	Var% 22/21
Enero	15.856	15.427	-2,7	3.598	3.421	-4,9	19.454	18.848	-3,1	147.789	147.736	-0,0	386.364	324.718	-16,0	534.153	472.454	-11,6
Febrero	15.547	19.973	28,5	3.198	4.697	46,9	18.745	24.670	31,6	117.853	147.107	24,8	329.232	320.755	-2,6	447.085	467.862	4,6
Marzo	17.997	22.550	25,3	3.768	4.562	21,1	21.765	27.111	24,6	99.837	179.062	79,4	345.587	393.511	13,9	445.424	572.573	28,5
Abril	21.854	24.380	11,6	4.255	4.749	11,6	26.109	29.130	11,6	142.385	158.427	11,3	377.908	367.860	-2,7	520.294	526.286	1,2
Mayo	24.000	27.860	16,1	4.204	5.548	32,0	28.204	33.408	18,5	115.737	155.367	34,2	375.652	389.211	3,6	491.389	544.578	10,8
Junio	23.899	27.318	14,3	4.412	6.802	54,2	28.310	34.120	20,5	132.444	133.741	1,0	531.088	445.638	-16,1	663.532	579.378	-12,7
Julio	25.767	23.517	-8,7	6.432	6.055	-5,9	32.199	29.572	-8,2	161.835	149.756	-7,5	466.814	485.235	3,9	628.649	634.991	1,0
Agosto	26.942	43.281	60,6	6.654	8.668	30,3	33.596	51.949	54,6	146.367	184.739	26,2	500.760	516.942	3,2	647.127	701.682	8,4
Septiembre	29.488	43.919	48,9	6.229	8.397	34,8	35.717	52.315	46,5	133.788	169.706	26,8	476.418	456.583	-4,2	610.207	626.288	2,6
Octubre	27.059	38.698	43,0	7.054	8.179	16,0	34.113	46.877	37,4	134.108	163.613	22,0	413.876	472.352	14,1	547.984	635.965	16,1
Noviembre	41.842	34.563	-17,4	7.450	8.778	17,8	49.292	43.341	-12,1	184.428	119.867	-35,0	449.577	427.077	-5,0	634.005	546.944	-13,7
Diciembre	38.938	25.957	-33,3	5.943	5.492	-7,6	44.881	31.449	-29,9	163.462	155.611	-4,8	437.133	302.832	-30,7	600.595	458.443	-23,7
<b>Total a DICIEMBRE</b>	<b>309.190</b>	<b>347.442</b>	<b>12,4</b>	<b>63.196</b>	<b>75.348</b>	<b>19,2</b>	<b>372.385</b>	<b>422.790</b>	<b>13,5</b>	<b>1.680.034</b>	<b>1.864.732</b>	<b>11,0</b>	<b>5.090.411</b>	<b>4.902.714</b>	<b>-3,7</b>	<b>6.770.444</b>	<b>6.767.445</b>	<b>-0,0</b>

\* OTROS VINOS: incluye vinos espumosos, especiales, frisantes, gasificados, cóctel de vino y vino ríal. No incluye espumosos frutados con pulpas sin determinar color

\*\* TOTAL POR COLOR: no incluye vinos "sin determinar color"

**MERCADO INTERNO DE VINOS POR TIPO DE VINO Y COLOR**  
**SAN JUAN - En hectólitros**  
**COMPARATIVO MENSUAL 2021-2022**

Mes	SIN MENCION VARIETAL									VARIETAL								
	BLANCO			COLOR			TOTAL			BLANCO			COLOR			TOTAL		
	2021	2022	Var% 22/21	2021	2022	Var% 22/21	2021	2022	Var% 22/21	2021	2022	Var% 22/21	2021	2022	Var% 22/21	2021	2022	Var% 22/21
Enero	26.572	23.988	-9,7	47.612	32.441	-31,9	74.185	56.429	-23,9	968	640	-33,9	8.248	14.229	72,5	9.216	14.869	61,3
Febrero	31.262	27.569	-11,8	54.136	37.654	-30,4	85.398	65.223	-23,6	2.174	1.792	-17,6	10.922	11.655	6,7	13.096	13.447	2,7
Marzo	32.502	24.251	-25,4	32.341	64.631	99,8	64.843	88.882	37,1	1.284	2.624	104,3	17.127	17.284	0,9	18.412	19.908	8,1
Abril	34.109	25.336	-25,7	28.235	45.336	60,6	62.344	70.672	13,4	1.439	2.028	40,9	14.965	14.979	0,1	16.404	17.007	3,7
Mayo	33.993	21.824	-35,8	30.877	39.462	27,8	64.870	61.286	-5,5	1.596	3.975	149,0	10.641	15.541	46,1	12.237	19.516	59,5
Junio	20.586	20.237	-1,7	56.312	49.550	-12,0	76.898	69.787	-9,2	3.604	2.371	-34,2	29.845	23.841	-20,1	33.449	26.212	-21,6
Julio	22.023	25.525	15,9	73.051	57.479	-21,3	95.074	83.003	-12,7	2.844	1.108	-61,0	15.271	20.527	34,4	18.114	21.635	19,4
Agosto	22.375	19.527	-12,7	61.728	52.442	-15,0	84.104	71.969	-14,4	2.365	3.036	28,4	17.897	24.212	35,3	20.262	27.248	34,5
Septiembre	24.450	29.383	20,2	48.295	44.632	-7,6	72.745	74.015	1,7	2.150	3.802	76,9	11.418	26.643	133,3	13.567	30.445	124,4
Octubre	24.182	22.156	-8,4	56.191	38.582	-31,3	80.373	60.738	-24,4	3.367	3.821	13,5	14.006	16.491	17,7	17.373	20.312	16,9
Noviembre	28.547	14.208	-50,2	59.835	39.439	-34,1	88.382	53.647	-39,3	1.717	3.039	77,0	19.421	19.948	2,7	21.138	22.987	8,7
Diciembre	29.322	21.121	-28,0	53.824	46.540	-13,5	83.146	67.662	-18,6	1.636	2.478	51,5	20.393	11.690	-42,7	22.028	14.168	-35,7
<b>Total a DICIEMBRE</b>	<b>329.924</b>	<b>275.125</b>	<b>-16,6</b>	<b>602.438</b>	<b>548.188</b>	<b>-9,0</b>	<b>932.361</b>	<b>823.313</b>	<b>-11,7</b>	<b>25.142</b>	<b>30.714</b>	<b>22,2</b>	<b>190.155</b>	<b>217.040</b>	<b>14,1</b>	<b>215.298</b>	<b>247.754</b>	<b>15,1</b>

Mes	OTROS VINOS*									TOTAL POR COLOR**								
	BLANCO			COLOR			TOTAL			BLANCO			COLOR			TOTAL		
	2021	2022	Var% 22/21	2021	2022	Var% 22/21	2021	2022	Var% 22/21	2021	2022	Var% 22/21	2021	2022	Var% 22/21	2021	2022	Var% 22/21
Enero	85	406	378,3	28	10	-62,6	112	416	269,9	27.625	25.034	-9,4	55.888	46.680	-16,5	83.513	71.714	-14,1
Febrero	302	576	90,6	15	261	1.700,8	317	837	164,4	33.738	29.937	-11,3	65.073	49.571	-23,8	98.811	79.507	-19,5
Marzo	58	85	47,1	2	117	4.669,5	60	202	236,4	33.844	26.960	-20,3	49.470	82.032	65,8	83.314	108.992	30,8
Abril	38	296	672,5	44	390	790,1	82	686	735,2	35.587	27.660	-22,3	43.244	60.706	40,4	78.830	88.366	12,1
Mayo	65	24	-63,0	302	29	-90,4	367	53	-85,6	35.654	25.823	-27,6	41.820	55.032	31,6	77.474	80.855	4,4
Junio	84	116	38,2	19	36	88,3	103	152	47,5	24.274	22.724	-6,4	86.177	73.427	-14,8	110.450	96.151	-12,9
Julio	599	124	-79,3	745	24	-96,8	1.344	148	-89,0	25.466	26.756	5,1	89.066	78.030	-12,4	114.533	104.787	-8,5
Agosto	325	1.124	245,5	27	566	2.023,8	352	1.691	380,2	25.065	23.687	-5,5	79.653	77.220	-3,1	104.718	100.908	-3,6
Septiembre	582	773	33,0	506	56	-88,9	1.087	830	-23,7	27.181	33.959	24,9	60.218	71.331	18,5	87.399	105.290	20,5
Octubre	267	803	200,4	20	230	1.047,5	287	1.033	259,5	27.817	26.780	-3,7	70.217	55.304	-21,2	98.034	82.083	-16,3
Noviembre	479	435	-9,2	27	209	675,0	506	644	27,3	30.742	17.682	-42,5	79.283	59.596	-24,8	110.026	77.278	-29,8
Diciembre	233	757	225,4	440	97	-78,0	673	854	26,9	31.190	24.357	-21,9	74.657	58.327	-21,9	105.847	82.684	-21,9
<b>Total a DICIEMBRE</b>	<b>3.117</b>	<b>5.520</b>	<b>77,1</b>	<b>2.174</b>	<b>2.027</b>	<b>-6,8</b>	<b>5.291</b>	<b>7.547</b>	<b>42,6</b>	<b>358.183</b>	<b>311.359</b>	<b>-13,1</b>	<b>794.767</b>	<b>767.255</b>	<b>-3,5</b>	<b>1.152.950</b>	<b>1.078.614</b>	<b>-6,4</b>

\* OTROS VINOS: incluye vinos espumosos, especiales, frisantes, gasificados, cóctel de vino y vino riuial. No incluye espumosos frutados con pulpas sin determinar color

\*\* TOTAL POR COLOR: no incluye vinos "sin determinar color"

**MERCADO INTERNO DE VINOS POR TIPO DE VINO Y COLOR**  
**LA RIOJA - En hectólitros**  
**COMPARATIVO MENSUAL 2021-2022**

Mes	SIN MENCION VARIETAL									VARIETAL								
	BLANCO			COLOR			TOTAL			BLANCO			COLOR			TOTAL		
	2021	2022	Var% 22/21	2021	2022	Var% 22/21	2021	2022	Var% 22/21	2021	2022	Var% 22/21	2021	2022	Var% 22/21	2021	2022	Var% 22/21
Enero	3.368	2.839	-15,7	7.739	7.300	-5,7	11.107	10.139	-8,7	432	432	-0,1	2.489	2.729	9,6	2.921	3.160	8,2
Febrero	2.270	1.692	-25,5	7.026	6.710	-4,5	9.296	8.402	-9,6	459	307	-33,0	3.219	1.436	-55,4	3.678	1.743	-52,6
Marzo	1.451	6.335	336,6	15.223	7.768	-49,0	16.674	14.103	-15,4	304	519	70,9	1.446	1.082	-25,2	1.750	1.601	-8,5
Abril	4.112	3.094	-24,8	7.838	5.444	-30,5	11.951	8.539	-28,6	1.274	216	-83,0	3.234	2.440	-24,6	4.508	2.656	-41,1
Mayo	2.578	2.277	-11,7	5.598	4.347	-22,3	8.176	6.624	-19,0	387	466	20,5	1.662	2.893	74,1	2.049	3.359	64,0
Junio	5.261	2.400	-54,4	9.342	8.878	-5,0	14.603	11.279	-22,8	324	299	-7,6	2.114	1.650	-21,9	2.438	1.949	-20,0
Julio	1.827	7.795	326,7	8.528	10.357	21,5	10.355	18.152	75,3	422	265	-37,3	2.297	2.355	2,6	2.719	2.620	-3,6
Agosto	888	3.457	289,4	13.722	6.279	-54,2	14.609	9.736	-33,4	612	398	-34,9	1.757	3.502	99,4	2.368	3.900	64,7
Septiembre	1.672	2.579	54,2	10.315	11.715	13,6	11.987	14.294	19,2	484	273	-43,6	2.420	1.582	-34,6	2.905	1.855	-36,1
Octubre	2.472	1.327	-46,3	9.083	9.431	3,8	11.554	10.758	-6,9	536	543	1,3	2.680	2.720	1,5	3.216	3.263	1,5
Noviembre	11.425	2.938	-74,3	8.188	11.573	41,3	19.613	14.512	-26,0	543	279	-48,6	2.903	3.117	7,4	3.446	3.396	-1,4
Diciembre	6.387	5.191	-18,7	6.913	5.120	-25,9	13.300	10.311	-22,5	1.378	225	-83,6	2.393	2.626	9,7	3.772	2.852	-24,4
<b>Total a DICIEMBRE</b>	<b>43.711</b>	<b>41.925</b>	<b>-4,1</b>	<b>109.516</b>	<b>94.923</b>	<b>-13,3</b>	<b>153.227</b>	<b>136.848</b>	<b>-10,7</b>	<b>7.155</b>	<b>4.225</b>	<b>-41,0</b>	<b>28.614</b>	<b>28.132</b>	<b>-1,7</b>	<b>35.769</b>	<b>32.357</b>	<b>-9,5</b>

Mes	OTROS VINOS*									TOTAL POR COLOR**								
	BLANCO			COLOR			TOTAL			BLANCO			COLOR			TOTAL		
	2021	2022	Var% 22/21	2021	2022	Var% 22/21	2021	2022	Var% 22/21	2021	2022	Var% 22/21	2021	2022	Var% 22/21	2021	2022	Var% 22/21
Enero	-	-	-	-	-	-	-	-	-	3.801	3.271	-13,9	10.228	10.029	-1,9	14.028	13.300	-5,2
Febrero	-	-	-	-	-	-	-	-	-	2.729	1.999	-26,7	10.245	8.146	-20,5	12.974	10.145	-21,8
Marzo	-	-	-	-	-	-	-	-	-	1.755	6.855	290,6	16.670	8.850	-46,9	18.424	15.705	-14,8
Abril	-	-	-	-	-	-	-	-	-	5.386	3.311	-38,5	11.073	7.884	-28,8	16.459	11.195	-32,0
Mayo	-	-	-	-	-	-	-	-	-	2.965	2.744	-7,5	7.260	7.240	-0,3	10.225	9.984	-2,4
Junio	-	-	-	-	-	-	-	-	-	5.585	2.700	-51,7	11.456	10.528	-8,1	17.041	13.228	-22,4
Julio	-	-	-	-	-	-	-	-	-	2.249	8.059	258,4	10.825	12.712	17,4	13.074	20.772	58,9
Agosto	-	-	-	-	-	-	-	-	-	1.499	3.855	157,1	15.478	9.781	-36,8	16.977	13.636	-19,7
Septiembre	-	-	-	-	-	-	-	-	-	2.156	2.852	32,3	12.735	13.297	4,4	14.892	16.149	8,4
Octubre	-	-	-	-	-	-	-	-	-	3.008	1.870	-37,8	11.763	12.151	3,3	14.771	14.021	-5,1
Noviembre	-	-	-	-	-	-	-	-	-	11.968	3.218	-73,1	11.091	14.690	32,4	23.059	17.908	-22,3
Diciembre	-	-	-	-	-	-	-	-	-	7.765	5.416	-30,2	9.307	7.747	-16,8	17.072	13.163	-22,9
<b>Total a DICIEMBRE</b>	<b>-</b>	<b>-</b>	<b>-</b>	<b>-</b>	<b>-</b>	<b>-</b>	<b>-</b>	<b>-</b>	<b>-</b>	<b>50.866</b>	<b>46.150</b>	<b>-9,3</b>	<b>138.130</b>	<b>123.055</b>	<b>-10,9</b>	<b>188.997</b>	<b>169.205</b>	<b>-10,5</b>

\* OTROS VINOS: incluye vinos espumosos, especiales, frisantes, gasificados, cóctel de vino y vino ríal. No incluye espumosos frutados con pulpas sin determinar color

\*\* TOTAL POR COLOR: no incluye vinos "sin determinar color"

MERCADO INTERNO DE VINOS POR TIPO DE VINO Y COLOR  
CÓRDOBA - En hectólitros  
COMPARATIVO MENSUAL 2021-2022

Mes	SIN MENCION VARIETAL									VARIETAL								
	BLANCO			COLOR			TOTAL			BLANCO			COLOR			TOTAL		
	2021	2022	Var% 22/21	2021	2022	Var% 22/21	2021	2022	Var% 22/21	2021	2022	Var% 22/21	2021	2022	Var% 22/21	2021	2022	Var% 22/21
Enero	360	-	-	944	405	-57,1	1.304	405	-69,0	22	36	60,7	137	175	27,8	159	211	32,4
Febrero	177	-	-	736	333	-54,7	914	333	-63,5	17	59	238,3	159	141	-10,9	176	200	13,7
Marzo	315	-	-	819	548	-33,0	1.133	548	-51,6	87	26	-69,7	581	151	-74,0	668	178	-73,4
Abril	31	-	-	1.242	632	-49,1	1.273	632	-50,3	32	94	192,6	231	118	-49,1	263	211	-19,7
Mayo	601	-	-	590	491	-16,8	1.191	491	-58,8	12	33	170,4	255	127	-50,1	267	160	-40,0
Junio	-	-	-	538	663	23,3	538	663	23,3	16	18	9,8	160	143	-10,5	176	161	-8,6
Julio	-	3	-	833	616	-26,0	833	619	-25,7	14	30	115,6	96	115	20,1	110	145	32,3
Agosto	-	1	-	734	616	-16,0	734	617	-15,9	18	14	-24,6	176	93	-47,2	194	107	-45,1
Septiembre	-	-	-	678	630	-7,1	678	630	-7,1	21	14	-32,1	168	148	-11,8	189	163	-14,0
Octubre	-	-	-	485	360	-25,9	485	360	-25,9	18	96	421,4	223	147	-34,2	242	243	0,5
Noviembre	-	-	-	672	447	-33,6	672	447	-33,6	28	44	57,6	187	129	-31,0	215	173	-19,5
Diciembre	-	-	-	525	355	-32,4	525	355	-32,4	22	31	38,5	162	128	-21,0	184	159	-13,8
<b>Total a DICIEMBRE</b>	<b>1.484</b>	<b>4</b>	<b>-99,8</b>	<b>8.796</b>	<b>6.096</b>	<b>-30,7</b>	<b>10.279</b>	<b>6.100</b>	<b>-40,7</b>	<b>309</b>	<b>495</b>	<b>60,1</b>	<b>2.535</b>	<b>1.616</b>	<b>-36,3</b>	<b>2.844</b>	<b>2.111</b>	<b>-25,8</b>

Mes	OTROS VINOS*									TOTAL POR COLOR**								
	BLANCO			COLOR			TOTAL			BLANCO			COLOR			TOTAL		
	2021	2022	Var% 22/21	2021	2022	Var% 22/21	2021	2022	Var% 22/21	2021	2022	Var% 22/21	2021	2022	Var% 22/21	2021	2022	Var% 22/21
Enero	11	9	-22,7	2	3	88,5	13	12	-8,0	394	45	-88,6	1.083	583	-46,2	1.476	628	-57,5
Febrero	14	86	500,6	3	14	416,3	17	100	487,2	209	144	-30,9	898	489	-45,6	1.107	633	-42,8
Marzo	12	6	-51,5	2	1	-29,3	14	7	-48,4	413	32	-92,2	1.402	701	-50,0	1.815	733	-59,6
Abril	9	1	-84,4	1,42	0,2	-88,7	11	2	-84,9	72	95	31	1.474	750	-49,1	1.547	845	-45,4
Mayo	4	1	-75,6	1	-	-100,0	6	1	-80,8	617	34	-94,5	846	618	-27,0	1.464	652	-55,4
Junio	5	0,3	-93,2	1,5	0,1	-94,0	6	0	-93,4	21	18	-13,5	699	807	15,3	720	825	14,5
Julio	10	13	30,8	2,7	-	-	12	13	2,2	24	45	92,2	931	731	-21,4	955	777	-18,6
Agosto	14	11	-20,2	1,5	-	-	15	11	-27,9	32	25	-19,9	912	709	-22,2	943	735	-22,1
Septiembre	16	47	185,1	1,5	13	797,3	18	60	235,2	38	61	62,2	847	791	-6,6	885	852	-3,7
Octubre	28	10	-64,6	3	2	-41,9	31	12	-62,2	46	106	129,0	712	509	-28,6	758	614	-19,0
Noviembre	23	13	-46,0	3	2	-32,7	26	15	-44,5	51	57	10,4	862	578	-33,0	914	634	-30,6
Diciembre	18	13	-24,3	5	2	-60,3	23	15	-31,9	40	44	10,6	692	485	-29,9	732	529	-27,7
<b>Total a DICIEMBRE</b>	<b>164</b>	<b>209</b>	<b>27,2</b>	<b>27</b>	<b>38</b>	<b>39,0</b>	<b>192</b>	<b>247</b>	<b>28,9</b>	<b>1.957</b>	<b>707</b>	<b>-63,9</b>	<b>11.358</b>	<b>7.750</b>	<b>-31,8</b>	<b>13.315</b>	<b>8.457</b>	<b>-36,5</b>

\* OTROS VINOS: incluye vinos espumosos, especiales, frisantes, gasificados, cóctel de vino y vino riuial. No incluye espumosos frutados con pulpas sin determinar color

\*\* TOTAL POR COLOR: no incluye vinos "sin determinar color"



**MERCADO INTERNO DE VINOS POR TIPO DE VINO Y COLOR**  
**SALTA - En hectólitros**  
**COMPARATIVO MENSUAL 2021-2022**

Mes	SIN MENCION VARIETAL									VARIETAL								
	BLANCO			COLOR			TOTAL			BLANCO			COLOR			TOTAL		
	2021	2022	Var% 22/21	2021	2022	Var% 22/21	2021	2022	Var% 22/21	2021	2022	Var% 22/21	2021	2022	Var% 22/21	2021	2022	Var% 22/21
Enero	2.373	3.508	47,8	1.638	1.587	-3,1	4.012	5.095	27,0	2.350	1.208	-48,6	6.278	2.906	-53,7	8.628	4.115	-52,3
Febrero	3.419	2.383	-30,3	1.602	2.208	37,9	5.021	4.592	-8,5	1.282	1.937	51,1	3.389	2.040	-39,8	4.672	3.977	-14,9
Marzo	292	2.224	660,8	2.409	757	-68,6	2.702	2.980	10,3	4.130	4.449	7,7	3.443	5.530	60,6	7.573	9.979	31,8
Abril	1.601	870	-45,7	2.079	1.494	-28,1	3.680	2.364	-35,8	2.599	2.862	10,1	4.888	6.529	33,6	7.486	9.391	25,4
Mayo	5.634	898	-84,1	3.978	1.832	-53,9	9.611	2.731	-71,6	1.874	4.076	117,5	4.981	4.894	-1,8	6.856	8.970	30,8
Junio	2.352	1.212	-48,5	2.793	1.944	-30,4	5.145	3.156	-38,7	4.285	1.663	-61,2	4.075	4.604	13,0	8.360	6.267	-25,0
Julio	940	1.060	12,8	3.332	2.617	-21,4	4.272	3.677	-13,9	6.487	4.144	-36,1	5.196	7.037	35,4	11.683	11.181	-4,3
Agosto	3.202	1.420	-55,7	2.456	1.862	-24,2	5.658	3.281	-42,0	3.849	6.769	75,9	7.128	5.933	-16,8	10.977	12.702	15,7
Septiembre	1.938	2.051	5,9	2.767	2.252	-18,6	4.705	4.303	-8,5	3.511	7.156	103,8	3.513	5.566	58,4	7.024	12.722	81,1
Octubre	2.752	1.238	-55,0	3.180	1.448	-54,5	5.932	2.687	-54,7	3.938	5.457	38,6	5.490	7.647	39,3	9.428	13.104	39,0
Noviembre	3.206	1.678	-47,7	3.123	2.431	-22,2	6.329	4.109	-35,1	5.033	7.078	40,6	4.162	6.775	62,8	9.196	13.854	50,7
Diciembre	1.734	1.791	3,3	2.279	2.036	-10,6	4.012	3.827	-4,6	3.740	3.906	4,5	6.112	3.185	-47,9	9.852	7.091	-28,0
<b>Total a DICIEMBRE</b>	<b>29.443</b>	<b>20.334</b>	<b>-30,9</b>	<b>31.636</b>	<b>22.469</b>	<b>-29,0</b>	<b>61.079</b>	<b>42.803</b>	<b>-29,9</b>	<b>43.079</b>	<b>50.706</b>	<b>17,7</b>	<b>58.656</b>	<b>62.646</b>	<b>6,8</b>	<b>101.735</b>	<b>113.353</b>	<b>11,4</b>

Mes	OTROS VINOS*									TOTAL POR COLOR**								
	BLANCO			COLOR			TOTAL			BLANCO			COLOR			TOTAL		
	2021	2022	Var% 22/21	2021	2022	Var% 22/21	2021	2022	Var% 22/21	2021	2022	Var% 22/21	2021	2022	Var% 22/21	2021	2022	Var% 22/21
Enero	3	13	316,0	0,4	0,1	-71,1	4	13	274,0	4.726	4.729	0,1	7.917	4.494	-43,2	12.643	9.223	-27,1
Febrero	7	19	158,9	-	0,1	-	7	19	159,6	4.708	4.340	-7,8	4.991	4.248	-14,9	9.699	8.588	-11,5
Marzo	4	0,3	-93,3	-	0,1	-	4	0,3	-91,8	4.427	6.673	50,8	5.853	6.286	7,4	10.279	12.960	26,1
Abril	17	10	-42,6	1	0,1	-91,2	18	9,9	-45,9	4.217	3.742	-11,3	6.968	8.023	15,1	11.185	11.765	5,2
Mayo	-	4	-	0,1	0,9	672,7	0,1	5	4.081,8	7.508	4.978	-33,7	8.959	6.727	-24,9	16.467	11.705	-28,9
Junio	3	3	10,7	-	0,01	-	3	3	11,0	6.640	2.878	-56,7	6.868	6.548	-4,7	13.508	9.426	-30,2
Julio	2	0,1	-97,0	-	0,1	-	2	0,2	-	7.429	5.205	-29,9	8.528	9.654	13,2	15.957	14.859	-6,9
Agosto	2	-	-	1	0,1	-76,3	2	0,1	-94,3	7.053	8.189	16,1	9.585	7.795	-18,7	16.638	15.983	-3,9
Septiembre	0,9	17	1.858	-	1	-	1	18	1.994,1	5.450	9.224	69,3	6.280	7.819	24,5	11.730	17.043	45,3
Octubre	126	41	-67,5	-	4	-	126	45	-64,3	6.816	6.736	-1,2	8.670	9.100	5,0	15.486	15.836	2,3
Noviembre	34	17	-49,1	1,1	6	494,3	35	24	-32,8	8.274	8.774	6,0	7.286	9.213	26,4	15.560	17.986	15,6
Diciembre	35	69	99,1	0,4	0,2	-34,3	35	69	97,7	5.508	5.766	4,7	8.392	5.222	-37,8	13.900	10.988	-20,9
<b>Total a DICIEMBRE</b>	<b>233,8</b>	<b>193,1</b>	<b>-17</b>	<b>4</b>	<b>13</b>	<b>250,9</b>	<b>238</b>	<b>206</b>	<b>-13,2</b>	<b>72.755</b>	<b>71.234</b>	<b>-2,1</b>	<b>90.296</b>	<b>85.128</b>	<b>-5,7</b>	<b>163.051</b>	<b>156.361</b>	<b>-4,1</b>

\* OTROS VINOS: incluye vinos espumosos, especiales, frisantes, gasificados, cóctel de vino y vino riual. No incluye espumosos frutados con pulpas sin determinar color

\*\* TOTAL POR COLOR: no incluye vinos "sin determinar color"

MERCADO INTERNO DE VINOS POR TIPO DE VINO Y COLOR  
NEUQUÉN - En hectólitros  
COMPARATIVO MENSUAL 2021-2022

Mes	SIN MENCION VARIETAL									VARIETAL								
	BLANCO			COLOR			TOTAL			BLANCO			COLOR			TOTAL		
	2021	2022	Var% 22/21	2021	2022	Var% 22/21	2021	2022	Var% 22/21	2021	2022	Var% 22/21	2021	2022	Var% 22/21	2021	2022	Var% 22/21
Enero	-	-	-	5	-	-	5	-	-100,0	251	208	-17,0	2.297	2.240	-2,5	2.548	2.448	-3,9
Febrero	-	-	-	-	-	-	-	-	-	332	233	-29,9	2.415	1.540	-36,2	2.747	1.773	-35,5
Marzo	-	-	-	200	45	-77,5	200	45	-77,5	408	610	49,5	2.369	2.999	26,6	2.777	3.610	30,0
Abril	-	18	-	35	470	1.246	35	488	1.298,3	168	381	126,3	2.782	3.371	21,2	2.950	3.752	27,2
Mayo	29	250	750	429	-	-	459	250	-45,5	114	184	61,9	2.381	2.585	8,6	2.495	2.770	11,0
Junio	96	369	285	208	5	-98	304	374	23	241	100	-58,7	3.118	2.842	-8,9	3.359	2.941	-12,4
Julio	-	-	-	0	-	-	0,4	-	-100,0	79	613	679,7	2.627	3.107	18,2	2.706	3.720	37,5
Agosto	107	-	-	384	-	-	490	-	-100,0	245	182	-25,6	2.838	4.242	49,5	3.083	4.424	43,5
Septiembre	7	190	2.622	256	1.255	390,1	263	1.445	449,3	182	41	-77,5	2.692	2.459	-8,6	2.874	2.500	-13,0
Octubre	84	-	-	30	720	2.319,4	114	720	531,6	216	228	5,7	2.694	3.833	42,3	2.911	4.062	39,5
Noviembre	11	-	-	40	-	-	52	-	-100,0	401	331	-17,6	3.100	3.275	5,6	3.501	3.606	3,0
Diciembre	-	208	-	-	376	-	-	584	-	317	183	-42,3	2.077	2.683	29,2	2.394	2.866	19,7
<b>Total a DICIEMBRE</b>	<b>334</b>	<b>1.035</b>	<b>209,5</b>	<b>1.587</b>	<b>2.871</b>	<b>80,9</b>	<b>1.921</b>	<b>3.906</b>	<b>103,3</b>	<b>2.956</b>	<b>3.295</b>	<b>11,5</b>	<b>31.390</b>	<b>35.176</b>	<b>12,1</b>	<b>34.346</b>	<b>38.471</b>	<b>12,0</b>

Mes	OTROS VINOS*									TOTAL POR COLOR**								
	BLANCO			COLOR			TOTAL			BLANCO			COLOR			TOTAL		
	2021	2022	Var% 22/21	2021	2022	Var% 22/21	2021	2022	Var% 22/21	2021	2022	Var% 22/21	2021	2022	Var% 22/21	2021	2022	Var% 22/21
Enero	194	27	-85,9	20	28	40,0	214	55	-74,2	445	236	-47,0	2.322	2.268	-2,3	2.767	2.503	-9,5
Febrero	216	211	-2,2	5	10	88,0	221	221	-0,1	548	444	-19,0	2.420	1.550	-35,9	2.968	1.994	-32,8
Marzo	222	90	-59,5	19	45	137,0	241	135	-43,9	630	700	11,2	2.588	3.090	19,4	3.217	3.790	17,8
Abril	44	22	-49,8	4	23	444,6	48	45	-5,9	212	421	98,6	2.821	3.864	37,0	3.033	4.285	41,3
Mayo	263	683	159,7	3	58	1.938,9	266	742	178,7	407	1.118	174,9	2.813	2.643	-6,0	3.220	3.761	16,8
Junio	205	337	64,6	26	8	-68,8	231	346	49,4	542	806	48,7	3.353	2.855	-14,9	3.895	3.661	-6,0
Julio	922	566	-38,6	72	123	71,0	994	689	-30,7	1.001	1.179	17,8	2.699	3.229	19,6	3.700	4.408	19,1
Agosto	151	240	58,3	21	135	538,8	173	375	117,2	503	422	-16,1	3.242	4.377	35,0	3.746	4.799	28,1
Septiembre	677	1.090	61,2	126	202	60,0	803	1.293	61,0	866	1.321	52,6	3.074	3.917	27,4	3.940	5.238	32,9
Octubre	758	770	1,6	271	142	-47,5	1.028	912	-11,3	1.058	998	-5,7	2.995	4.695	56,8	4.053	5.694	40,5
Noviembre	791	619	-21,7	178	34	-81,2	969	653	-32,6	1.203	950	-21,1	3.319	3.309	-0,3	4.522	4.259	-5,8
Diciembre	468	459	-1,9	25	105	318,8	493	565	14,4	785	850	8,3	2.102	3.164	50,6	2.887	4.014	39,0
<b>Total a DICIEMBRE</b>	<b>4.910</b>	<b>5.115</b>	<b>4,2</b>	<b>771</b>	<b>913</b>	<b>18,5</b>	<b>5.681</b>	<b>6.029</b>	<b>6,1</b>	<b>8.200</b>	<b>9.445</b>	<b>15,2</b>	<b>33.748</b>	<b>38.960</b>	<b>15,4</b>	<b>41.948</b>	<b>48.405</b>	<b>15,4</b>

\* OTROS VINOS: incluye vinos espumosos, especiales, frisantes, gasificados, cóctel de vino y vino ríal. No incluye espumosos frutados con pulpas sin determinar color

\*\* TOTAL POR COLOR: no incluye vinos "sin determinar color"

MERCADO INTERNO DE VINOS POR TIPO DE VINO Y COLOR  
 RÍO NEGRO - En hectólitros  
 COMPARATIVO MENSUAL 2021-2022

Mes	SIN MENCION VARIETAL									VARIETAL								
	BLANCO			COLOR			TOTAL			BLANCO			COLOR			TOTAL		
	2021	2022	Var% 22/21	2021	2022	Var% 22/21	2021	2022	Var% 22/21	2021	2022	Var% 22/21	2021	2022	Var% 22/21	2021	2022	Var% 22/21
Enero	120	163	36,1	292	447	52,9	412	609	48,0	112	24	-78,1	515	422	-18,0	626	446	-28,8
Febrero	118	59	-50,2	354	410	16,0	472	469	-0,6	62	67	9,0	652	524	-19,6	714	592	-17,1
Marzo	115	106	-8,6	425	468	10,2	540	573	6,2	67	133	98,0	629	939	49,2	696	1.072	53,9
Abril	62	84	34,7	306	307	0,3	369	391	6,1	69	115	66,8	677	879	29,9	746	994	33,3
Mayo	95	59	-38,2	281	202	-28,2	376	260	-30,8	103	110	6,6	507	702	38,5	610	812	33,1
Junio	141	146	3,6	472	442	-6,3	612	588	-4,0	77	83	6,9	669	686	2,5	747	769	2,9
Julio	185	93	-49,7	450	409	-9,1	635	502	-20,9	128	105	-17,8	674	690	2,4	802	795	-0,9
Agosto	56	145	157,4	460	443	-3,7	516	588	13,9	108	114	5,9	537	810	51,0	644	925	43,5
Septiembre	91	108	18,4	563	523	-7,1	654	631	-3,6	180	70	-60,9	876	641	-26,8	1.056	711	-32,6
Octubre	42	131	214,6	569	522	-8,3	611	653	6,8	106	65	-38,5	831	844	1,6	937	909	-3,0
Noviembre	127	123	-2,9	500	458	-8,5	627	581	-7,4	157	142	-9,3	707	720	1,8	864	862	-0,2
Diciembre	214	99	-53,6	436	490	12,3	649	589	-9,3	58	56	-3,0	1.005	729	-27,5	1.063	785	-26,2
<b>Total a DICIEMBRE</b>	<b>1.366</b>	<b>1.314</b>	<b>-3,8</b>	<b>5.107</b>	<b>5.119</b>	<b>0,2</b>	<b>6.473</b>	<b>6.433</b>	<b>-0,6</b>	<b>1.226</b>	<b>1.085</b>	<b>-11,5</b>	<b>8.279</b>	<b>8.587</b>	<b>3,7</b>	<b>9.505</b>	<b>9.672</b>	<b>1,8</b>

Mes	OTROS VINOS*									TOTAL POR COLOR**								
	BLANCO			COLOR			TOTAL			BLANCO			COLOR			TOTAL		
	2021	2022	Var% 22/21	2021	2022	Var% 22/21	2021	2022	Var% 22/21	2021	2022	Var% 22/21	2021	2022	Var% 22/21	2021	2022	Var% 22/21
Enero	6	1	-83,7	0,6	-	-	6	1	-85,1	237	188	-20,7	807	868	7,6	1.045	1.057	1,2
Febrero	4	6	65,3	-	-	-	4	6	65,3	184	132	-27,9	1.006	934	-7,1	1.189	1.067	-10,3
Marzo	4	34	835,3	-	12	-	4	46	1.165,8	186	272	46,2	1.054	1.419	34,6	1.240	1.691	36,4
Abril	13	19	40,9	3	0,4	-88,0	17	19	15,6	144	217	50,6	987	1.187	20,3	1.131	1.404	24,2
Mayo	15	-	-	1	-	-	16	-	-100,0	214	169	-21,1	789	904	14,6	1.002	1.072	7,0
Junio	2	40	2.260,1	0,2	-	-	2	40	2.031,7	220	268	22,0	1.141	1.128	-1,2	1.361	1.396	2,6
Julio	20	11	-44,6	0,7	0,5	-25,0	20	11	-44,0	333	209	-37,2	1.125	1.100	-2,2	1.458	1.309	-10,2
Agosto	4	2	-52,0	0,3	0,3	-	4	2	-48,6	168	261	55,2	996	1.253	25,8	1.165	1.514	30,0
Septiembre	-	2	-	51	-	-	51	2	-95,2	271	180	-33,3	1.490	1.164	-21,9	1.760	1.344	-23,6
Octubre	-	0,2	-	7	-	-	7	0	-97,0	148	196	32,8	1.407	1.366	-2,9	1.555	1.562	0,5
Noviembre	4	6	74,4	-	2	-	4	8	129,4	287	272	-5,4	1.208	1.179	-2,3	1.495	1.451	-2,9
Diciembre	17	18	6,1	2	3	34,6	19	20	9,0	288	173	-40,0	1.443	1.221	-15,4	1.731	1.394	-19,5
<b>Total a DICIEMBRE</b>	<b>88</b>	<b>139</b>	<b>58,4</b>	<b>65</b>	<b>18</b>	<b>-72,8</b>	<b>153</b>	<b>157</b>	<b>2,4</b>	<b>2.679</b>	<b>2.538</b>	<b>-5,3</b>	<b>13.452</b>	<b>13.723</b>	<b>2,0</b>	<b>16.131</b>	<b>16.262</b>	<b>0,8</b>

\* OTROS VINOS: incluye vinos espumosos, especiales, frisantes, gasificados, cóctel de vino y vino ríal. No incluye espumosos frutados con pulpas sin determinar color

\*\* TOTAL POR COLOR: no incluye vinos "sin determinar color"

MERCADO INTERNO DE VINOS POR TIPO DE VINO Y COLOR  
 CATAMARCA - En hectólitros  
 COMPARATIVO MENSUAL 2021-2022

Mes	SIN MENCION VARIETAL									VARIETAL								
	BLANCO			COLOR			TOTAL			BLANCO			COLOR			TOTAL		
	2021	2022	Var% 22/21	2021	2022	Var% 22/21	2021	2022	Var% 22/21	2021	2022	Var% 22/21	2021	2022	Var% 22/21	2021	2022	Var% 22/21
Enero	82	56	-31,0	540	209	-61,4	622	265	-57,4	3	54	1.701,7	259	182	-29,7	262	236	-9,9
Febrero	24	7	-69,8	174	184	5,6	198	191	-3,4	31	5	-85,1	108	107	-1,2	140	112	-20,0
Marzo	9	51	460,2	205	251	22,1	214	301	40,5	20	43	112,2	184	304	65,3	204	347	70,0
Abril	39	5	-86,8	249	94	-62,3	288	99	-65,6	8	3	-66,5	201	185	-7,7	208	188	-9,9
Mayo	24	-	-	127	130	3,0	151	130	-13,7	8	7	-17,4	175	280	59,8	183	287	56,3
Junio	17	-	-	251	222	-11,8	268	222	-17,4	20	27	37,8	130	429	229,7	150	456	204,2
Julio	38	10	-72,7	202	226	11,6	240	236	-1,6	40	2	-95,5	128	476	273,3	168	478	184,9
Agosto	22	4	-83,4	128	273	112,9	150	276	84,4	21	24	15,0	288	274	-5,0	309	297	-3,7
Septiembre	85	4	-95,2	907	279	-69,2	993	283	-71,4	39	49	25	406	383	-5,5	445	433	-2,8
Octubre	53	103	92,5	723	247	-65,8	776	350	-55,0	68	14	-79	339	171	-49,5	407	186	-54,3
Noviembre	84	13	-84,4	261	201	-22,8	345	214	-37,8	33	19	-42	530	175	-67,0	563	194	-65,5
Diciembre	144	12	-91,6	410	4	-98,9	554	16	-97,0	40	17	-57	304	125	-59,0	344	142	-58,8
<b>Total a DICIEMBRE</b>	<b>621</b>	<b>265</b>	<b>-57,3</b>	<b>4.179</b>	<b>2.320</b>	<b>-44,5</b>	<b>4.800</b>	<b>2.585</b>	<b>-46,1</b>	<b>331</b>	<b>264</b>	<b>-20,4</b>	<b>3.052</b>	<b>3.092</b>	<b>1,3</b>	<b>3.384</b>	<b>3.355</b>	<b>-0,8</b>

Mes	OTROS VINOS*									TOTAL POR COLOR**								
	BLANCO			COLOR			TOTAL			BLANCO			COLOR			TOTAL		
	2021	2022	Var% 22/21	2021	2022	Var% 22/21	2021	2022	Var% 22/21	2021	2022	Var% 22/21	2021	2022	Var% 22/21	2021	2022	Var% 22/21
Enero	2	5	227,3	-	-	-	2	5	227,3	86	116	34,1	799	391	-51,1	886	507	-42,8
Febrero	11	2	-86,0	-	-	-	11	2	-86,0	66	13	-79,8	283	291	3,0	349	305	-12,7
Marzo	1	1	-20,9	-	-	-	1	1	-20,9	30	94	214,3	389	555	42,5	419	649	54,7
Abril	-	0,4	-	-	-	-	-	0,4	-	47	8	-82,5	450	279	-38,0	496	287	-42,2
Mayo	-	0,3	-	-	-	-	-	0,3	-	33	7	-78,3	302	410	36,0	335	417	24,8
Junio	0,6	0,8	30,5	-	-	-	0,6	0,8	30,5	37	28	-24,8	381	650	70,6	419	678	62,0
Julio	0,2	0,6	262,5	-	-	-	0,2	0,6	262,5	78	13	-83,8	330	702	112,8	408	715	75,2
Agosto	-	1	-	-	-	-	-	1	-	42	28	-34,0	416	546	31,3	459	574	25,2
Septiembre	-	1,1	-	-	-	-	-	1	-	125	54	-56,4	1.313	663	-49,5	1.438	717	-50,1
Octubre	-	-	-	-	-	-	-	-	-	121	117	-3,3	1.062	418	-60,6	1.184	536	-54,7
Noviembre	-	0,1	-	-	-	-	-	0,1	-	117	32	-72,5	791	376	-52,4	908	409	-55,0
Diciembre	1	0,2	-75,3	-	-	-	1	0,2	-75,3	185	29	-84,2	714	129	-81,9	899	158	-82,4
<b>Total a DICIEMBRE</b>	<b>15</b>	<b>12</b>	<b>-23,8</b>	<b>-</b>	<b>-</b>	<b>-</b>	<b>15</b>	<b>12</b>	<b>-23,8</b>	<b>968</b>	<b>540</b>	<b>-44,2</b>	<b>7.231</b>	<b>5.411</b>	<b>-25,2</b>	<b>8.199</b>	<b>5.952</b>	<b>-27,4</b>

\* OTROS VINOS: incluye vinos espumosos, especiales, frisantes, gasificados, cóctel de vino y vino ríal. No incluye espumosos frutados con pulpas sin determinar color

\*\* TOTAL POR COLOR: no incluye vinos "sin determinar color"

MERCADO INTERNO DE VINOS POR TIPO DE VINO Y COLOR  
OTRAS PROVINCIAS\*\*\* - En hectólitros  
COMPARATIVO MENSUAL 2021-2022

Mes	SIN MENCION VARIETAL									VARIETAL								
	BLANCO			COLOR			TOTAL			BLANCO			COLOR			TOTAL		
	2021	2022	Var% 22/21	2021	2022	Var% 22/21	2021	2022	Var% 22/21	2021	2022	Var% 22/21	2021	2022	Var% 22/21	2021	2022	Var% 22/21
Enero	218	120	-44,9	1.069	714	-33,2	1.288	835	-35,2	55	43	-22,1	202	388	92,2	257	431	67,7
Febrero	214	162	-24,0	753	619	-17,7	966	782	-19,1	77	22	-71,6	327	409	25,2	403	431	6,8
Marzo	128	254	98,7	538	755	40,4	666	1.010	51,6	175	295	68,1	350	585	67,5	525	880	67,7
Abril	123	110	-10,3	628	175	-72,2	751	285	-62,0	65	74	13,1	396	378	-4,6	462	452	-2,1
Mayo	86	158	83,5	857	220	-74,3	943	378	-59,9	11	28	147,4	131	394	200,5	142	422	196,3
Junio	191	119	-37,7	768	472	-38,5	959	592	-38,3	24	35	44,1	126	191	52,5	150	226	51,1
Julio	122	117	-4,0	929	731	-21,4	1.051	847	-19,4	34	58	69,6	245	508	107,0	280	566	102,4
Agosto	109	173	58,5	915	558	-39,0	1.024	731	-28,6	55	185	233,7	276	350	26,5	332	535	61,1
Septiembre	440	514	16,9	812	1.031	27,0	1.253	1.546	23,4	19	129	562,5	199	531	167,1	218	659	202,3
Octubre	278	59	-78,7	1.147	12	-98,9	1.425	72	-95,0	63	51	-19,9	270	1.274	371,2	334	1.325	297,2
Noviembre	1.396	203	-85,4	52	808	1.444,3	1.449	1.011	-30,2	35	61	74,5	226	206	-8,9	261	267	2,3
Diciembre	253	99	-60,9	1.235	855	-30,8	1.488	954	-35,9	31	50	62,0	1.168	309	-73,6	1.200	359	-70,0
<b>Total a DICIEMBRE</b>	<b>3.558</b>	<b>2.090</b>	<b>-41,3</b>	<b>9.704</b>	<b>6.952</b>	<b>-28,4</b>	<b>13.262</b>	<b>9.042</b>	<b>-31,8</b>	<b>646</b>	<b>1.030</b>	<b>59,4</b>	<b>3.917</b>	<b>5.524</b>	<b>41,0</b>	<b>4.563</b>	<b>6.554</b>	<b>43,6</b>

Mes	OTROS VINOS*									TOTAL POR COLOR**								
	BLANCO			COLOR			TOTAL			BLANCO			COLOR			TOTAL		
	2021	2022	Var% 22/21	2021	2022	Var% 22/21	2021	2022	Var% 22/21	2021	2022	Var% 22/21	2021	2022	Var% 22/21	2021	2022	Var% 22/21
Enero	24	13	-47,9	-	0,2	-	24	13	-47,0	297	176	-40,9	1.271	1.103	-13,2	1.569	1.279	-18,5
Febrero	20	2	-88,6	-	1	-	20	3	-85,1	310	186	-39,9	1.080	1.029	-4,7	1.390	1.216	-12,5
Marzo	32	91	184,6	-	0,1	-	32	91	184,8	335	640	90,9	888	1.341	51,1	1.223	1.981	62,0
Abril	6	18	184,6	-	0,5	-	6	19	185	195	202	3,9	1.024	553	-46,0	1.219	756	-38,0
Mayo	4	13	231,9	-	1	-	4	14	247,9	101	199	96,5	988	615	-37,8	1.090	814	-25,3
Junio	1	0,2	-72,7	-	-	-	1	0,2	-72,7	216	154	-28,7	893	664	-25,7	1.109	818	-26,3
Julio	1	0,4	-60,4	-	1	-	1	1	18,8	157	176	11,7	1.175	1.239	5,5	1.332	1.415	6,3
Agosto	1	5	698,2	1	0,02	-98,5	2	5	138,0	165	362	119,6	1.193	908	-23,9	1.358	1.270	-6,5
Septiembre	0,4	0,2	-38,9	-	1	-	0,4	1	144,4	460	643	39,8	1.011	1.563	54,5	1.471	2.206	50,0
Octubre	17	1	-95,9	0,3	0,2	-29,0	18	1	-94,7	359	111	-69,2	1.418	1.287	-9,2	1.777	1.398	-21,3
Noviembre	25	10	-60,2	3	0,1	-96,9	28	10	-63,7	1.456	274	-81,2	281	1.014	260,5	1.738	1.288	-25,8
Diciembre	50	34	-31,9	1	5	367,3	51	39	-23,7	334	183	-45,1	2.405	1.169	-51,4	2.738	1.352	-50,6
<b>Total a DICIEMBRE</b>	<b>181</b>	<b>187</b>	<b>3,4</b>	<b>5</b>	<b>9</b>	<b>64,1</b>	<b>186</b>	<b>196</b>	<b>5,1</b>	<b>4.385</b>	<b>3.307</b>	<b>-24,6</b>	<b>13.626</b>	<b>12.485</b>	<b>-8,4</b>	<b>18.012</b>	<b>15.791</b>	<b>-12,3</b>

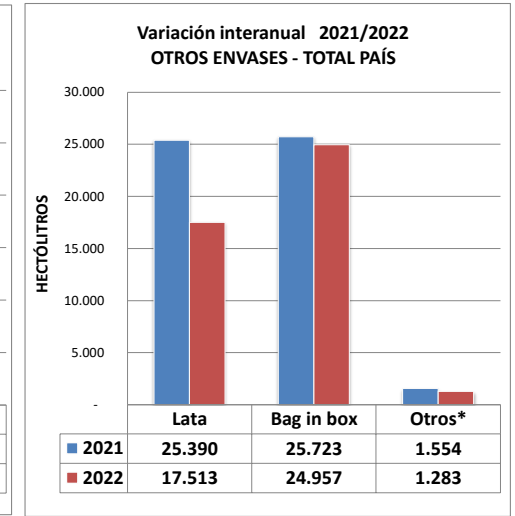
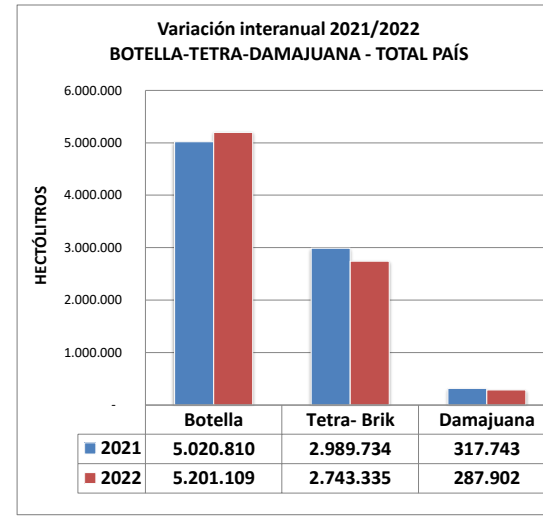
\* OTROS VINOS: incluye vinos espumosos, especiales, frisantes, gasificados, cóctel de vino y vino ríal. No incluye espumosos frutados con pulpas sin determinar color

\*\* TOTAL POR COLOR: no incluye vinos "sin determinar color"

\*\*\* OTRAS PROVINCIAS: incluye las provincias de Bs As, La Pampa, Tucumán, Jujuy, Entre Ríos y San Luis

MERCADO INTERNO DE VINOS FRACCIONADO POR TIPO DE ENVASE - POR PROVINCIAS  
AÑO 2022 - En hectólitros

T O T A L	MESES	FRACCIONADO EN BODEGAS						TOTAL
		Botella	Tetra- Brik	Damajuana	Lata	Bag in box	Otros*	
	Enero	332.360	219.298	20.088	681	196	40	572.664
	Febrero	345.536	201.400	22.407	27	1.766	293	571.428
	Marzo	415.994	276.353	23.778	1.134	1.779	36	719.073
	Abril	414.666	207.585	18.907	1.246	2.769	16	645.189
	Mayo	409.252	219.641	23.821	772	311	41	653.838
	Junio	450.375	228.934	23.254	1.663	1.887	25	706.138
	Julio	478.704	279.634	25.955	1.687	1.809	14	787.803
	Agosto	559.525	248.480	25.881	2.018	5.393	273	841.569
	Septiembre	506.186	239.150	25.598	2.246	3.418	264	776.860
	Octubre	497.226	233.874	24.766	1.628	826	20	758.340
	Noviembre	454.501	183.151	27.201	3.107	1.797	84	669.842
	Diciembre	336.786	205.834	26.246	1.305	3.007	177	573.354
	<b>TOTAL</b>	<b>5.201.109</b>	<b>2.743.335</b>	<b>287.902</b>	<b>17.513</b>	<b>24.957</b>	<b>1.283</b>	<b>8.276.098</b>



M E N D O Z A	MESES	FRACCIONADO EN BODEGAS						TOTAL
		Botellas	Tetra- Brik	Damajuanas	Lata	Bag in box	Otros*	
	Enero	305.958	150.140	15.485	640	192	40	472.454
	Febrero	317.880	131.398	18.245	8	182	261	467.974
	Marzo	376.290	175.715	19.573	886	90	19	572.573
	Abril	379.267	130.597	15.094	1.227	86	16	526.286
	Mayo	368.858	154.818	19.955	689	226	32	544.578
	Junio	410.209	149.208	18.759	1.638	116	24	579.955
	Julio	429.154	187.338	20.450	1.662	144	14	638.763
	Agosto	505.227	173.433	21.226	2.014	228	23	702.150
	Septiembre	451.696	153.170	20.562	2.175	157	260	628.020
	Octubre	447.748	167.004	19.909	1.619	297	20	636.597
	Noviembre	406.581	116.812	21.984	3.098	127	26	548.628
	Diciembre	305.568	129.622	21.034	1.305	1.509	35	459.072
	<b>TOTAL</b>	<b>4.704.437</b>	<b>1.819.255</b>	<b>232.275</b>	<b>16.962</b>	<b>3.353</b>	<b>770</b>	<b>6.777.051</b>

S A N J U A N	MESES	FRACCIONADO EN BODEGAS						TOTAL
		Botellas	Tetra- Brik	Damajuanas	Lata	Bag in box	Otros*	
	Enero	14.475	56.154	1.085	-	-	-	71.714
	Febrero	17.069	60.182	651	-	1.576	29	79.507
	Marzo	21.465	85.107	642	91	1.686	-	108.992
	Abril	16.243	68.299	1.162	-	2.662	-	88.366
	Mayo	21.861	58.091	818	-	84	-	80.855
	Junio	25.834	67.762	801	-	1.755	-	96.151
	Julio	27.776	73.585	1.778	-	1.648	-	104.787
	Agosto	30.192	64.119	1.189	-	5.158	250	100.908
	Septiembre	30.442	70.137	1.461	-	3.250	-	105.290
	Octubre	24.903	55.430	1.238	-	512	-	82.083
	Noviembre	23.360	50.504	1.741	-	1.616	58	77.278
	Diciembre	14.693	64.534	1.873	-	1.494	90	82.684
	<b>TOTAL</b>	<b>268.313</b>	<b>773.904</b>	<b>14.439</b>	<b>91</b>	<b>21.441</b>	<b>426</b>	<b>1.078.614</b>

(\*) Incluye: Bidón, Sachet y Acero Inoxidable.

MERCADO INTERNO DE VINOS FRACCIONADO POR TIPO DE ENVASE - POR PROVINCIAS  
AÑO 2020 MENSUAL - En hectólitros

	MESES	FRACCIONADO EN BODEGAS						TOTAL
		Botellas	Tetra- Brik	Damajuanas	Lata	Bag in box	Otros*	
L A  R I O J A	Enero	3.088	10.005	207	-	-	-	13.300
	Febrero	1.587	8.319	239	-	-	-	10.145
	Marzo	1.960	13.630	115	-	-	-	15.705
	Abril	3.029	7.997	169	-	-	-	11.195
	Mayo	3.380	6.398	205	-	-	-	9.984
	Junio	2.045	10.970	213	-	-	-	13.228
	Julio	3.041	17.581	150	-	-	-	20.772
	Agosto	3.801	9.625	210	-	-	-	13.636
	Septiembre	2.051	13.942	156	-	-	-	16.149
	Octubre	3.348	10.440	233	-	-	-	14.021
	Noviembre	3.426	14.335	146	-	-	-	17.908
	Diciembre	2.748	10.178	237	-	-	-	13.163
<b>TOTAL</b>		<b>33.504</b>	<b>133.422</b>	<b>2.279</b>	-	-	-	<b>169.205</b>

	MESES	FRACCIONADO EN BODEGAS						TOTAL
		Botellas	Tetra- Brik	Damajuanas	Lata	Bag in box	Otros*	
S A L T A	Enero	4.037	3.000	2.186	-	-	-	9.223
	Febrero	4.671	1.500	2.417	-	-	-	8.588
	Marzo	9.213	1.900	1.846	-	-	-	12.960
	Abril	9.416	692	1.657	-	-	-	11.765
	Mayo	9.199	334	2.172	-	-	-	11.705
	Junio	5.907	995	2.524	-	-	-	9.426
	Julio	11.177	1.130	2.552	-	-	-	14.859
	Agosto	12.506	1.303	2.174	-	-	-	15.983
	Septiembre	12.853	1.900	2.290	-	-	-	17.043
	Octubre	12.958	1.000	1.878	-	-	-	15.836
	Noviembre	14.071	1.500	2.416	-	-	-	17.986
	Diciembre	7.257	1.500	2.231	-	-	-	10.988
<b>TOTAL</b>		<b>113.264</b>	<b>16.754</b>	<b>26.343</b>	-	-	-	<b>156.361</b>

	MESES	FRACCIONADO EN BODEGAS						TOTAL
		Botellas	Tetra- Brik	Damajuanas	Lata	Bag in box	Otros*	
N E U Q U É N	Enero	2.503	-	-	-	-	-	2.503
	Febrero	1.994	-	-	-	-	-	1.994
	Marzo	3.790	-	-	-	-	-	3.790
	Abril	4.285	-	-	-	-	-	4.285
	Mayo	3.761	-	-	-	-	-	3.761
	Junio	3.661	-	-	-	-	-	3.661
	Julio	4.408	-	-	-	-	-	4.408
	Agosto	4.799	-	-	-	-	-	4.799
	Septiembre	5.238	-	-	-	-	-	5.238
	Octubre	5.694	-	-	-	-	-	5.694
	Noviembre	4.259	-	-	-	-	-	4.259
	Diciembre	4.014	-	-	-	-	-	4.014
<b>TOTAL</b>		<b>48.405</b>	-	-	-	-	-	<b>48.405</b>

	MESES	FRACCIONADO EN BODEGAS						TOTAL
		Botellas	Tetra- Brik	Damajuanas	Lata	Bag in box	Otros*	
C Ó R D O B A	Enero	623	-	-	-	5	-	628
	Febrero	631	-	-	-	2	-	633
	Marzo	731	-	-	-	2	-	733
	Abril	835	-	-	-	10	-	845
	Mayo	652	-	-	-	-	-	652
	Junio	817	-	-	-	8	-	825
	Julio	773	-	-	-	4	-	777
	Agosto	735	-	-	-	-	-	735
	Septiembre	849	-	-	-	3	-	852
	Octubre	608	-	-	-	6	-	614
	Noviembre	632	-	-	-	2	-	634
	Diciembre	525	-	-	-	4	-	529
<b>TOTAL</b>		<b>8.411</b>	-	-	-	<b>46</b>	-	<b>8.457</b>

(\*) Incluye: Bidón, Sachet y Acero Inoxidable.

MERCADO INTERNO DE VINOS - FRACCIONADO POR TIPO DE ENVASE - POR PROVINCIAS  
AÑO 2022 - En hectólitros

	MESES	FRACCIONADO EN BODEGAS						TOTAL
		Botellas	Tetra- Brik	Damajuanas	Lata	Bag in box	Otros*	
R Í O  N E G R O	Enero	577	-	479	-	-	-	1.057
	Febrero	730	-	329	-	5	3	1.067
	Marzo	977	-	712	-	-	1	1.691
	Abril	885	-	518	-	1	-	1.404
	Mayo	651	-	411	-	1	9	1.072
	Junio	923	-	472	-	-	1	1.396
	Julio	845	-	464	-	-	-	1.309
	Agosto	988	-	527	-	-	-	1.514
	Septiembre	854	-	486	-	-	5	1.344
	Octubre	965	-	597	-	-	-	1.562
	Noviembre	974	-	442	-	36	-	1.451
	Diciembre	810	-	532	-	0,3	52	1.394
<b>TOTAL</b>		<b>10.179</b>	<b>-</b>	<b>5.970</b>	<b>-</b>	<b>42</b>	<b>70</b>	<b>16.262</b>

	MESES	FRACCIONADO EN BODEGAS						TOTAL
		Botellas	Tetra- Brik	Damajuanas	Lata	Bag in box	Otros*	
C A T A M A R A C A	Enero	171	-	336	-	-	-	507
	Febrero	98	-	207	-	-	-	305
	Marzo	231	-	401	-	-	17	649
	Abril	99	-	188	-	-	-	287
	Mayo	276	-	141	-	-	-	417
	Junio	402	-	276	-	-	-	678
	Julio	447	-	268	-	-	-	715
	Agosto	273	-	301	-	-	-	574
	Septiembre	353	-	364	-	-	-	717
	Octubre	131	-	405	-	-	-	536
	Noviembre	187	-	222	-	-	-	409
	Diciembre	111	-	47	-	-	-	158
<b>TOTAL</b>		<b>2.778</b>	<b>-</b>	<b>3.157</b>	<b>-</b>	<b>-</b>	<b>17</b>	<b>5.952</b>

	MESES	FRACCIONADO EN BODEGAS						TOTAL
		Botellas	Tetra- Brik	Damajuanas	Lata	Bag in box	Otros*	
B U E N O S  A I R E S	Enero	478	-	310	42	-	-	829
	Febrero	438	-	319	19	-	-	776
	Marzo	656	-	488	156	-	-	1.300
	Abril	149	-	119	19	-	-	287
	Mayo	211	-	119	82	-	-	412
	Junio	335	-	208	25	-	-	568
	Julio	542	-	294	25	-	-	861
	Agosto	469	-	255	4	-	-	727
	Septiembre	646	-	279	70	-	-	996
	Octubre	499	-	506	9	-	-	1.014
	Noviembre	698	-	251	9	-	-	958
	Diciembre	714	-	291	-	-	-	1.005
<b>TOTAL</b>		<b>5.834</b>	<b>-</b>	<b>3.439</b>	<b>460</b>	<b>-</b>	<b>-</b>	<b>9.733</b>

	MESES	FRACCIONADO EN BODEGAS						TOTAL
		Botellas	Tetra- Brik	Damajuanas	Lata	Bag in box	Otros*	
T U C U M Á N	Enero	84	-	-	-	-	-	84
	Febrero	174	-	-	-	-	-	174
	Marzo	374	-	-	-	-	-	374
	Abril	129	-	-	-	-	-	129
	Mayo	23	-	-	-	-	-	23
	Junio	33	-	-	-	-	-	33
	Julio	217	-	-	-	-	-	217
	Agosto	290	-	-	-	-	-	290
	Septiembre	736	-	-	-	-	-	736
	Octubre	50	-	-	-	-	-	50
	Noviembre	90	-	-	-	-	-	90
	Diciembre	62	-	-	-	-	-	62
<b>TOTAL</b>		<b>2.261</b>	<b>-</b>	<b>-</b>	<b>-</b>	<b>-</b>	<b>-</b>	<b>2.261</b>

(\*) Incluye: Bidón, Sachet y Acero Inoxidable.



MERCADO INTERNO DE VINOS - FRACCIONADO POR TIPO DE ENVASE - POR PROVINCIAS  
AÑO 2020 MENSUAL - En hectólitros

MESES	FRACCIONADO EN BODEGAS							TOTAL
	Botellas	Tetra- Brik	Damajuanas	Lata	Bag in box	Otros*		
L	Enero	71	-	-	-	-	-	71
A	Febrero	156	-	-	-	-	-	156
P	Marzo	223	-	-	-	-	-	223
A	Abril	82	-	-	-	-	-	82
M	Mayo	180	-	-	-	-	-	180
P	Junio	31	-	-	-	-	-	31
A	Julio	77	-	-	-	-	-	77
M	Agosto	126	-	-	-	-	-	126
P	Septiembre	185	-	-	-	-	-	185
A	Octubre	177	-	-	-	-	-	177
	Noviembre	37	-	-	-	-	-	37
	Diciembre	158	-	-	-	-	-	158
	<b>TOTAL</b>	<b>1.504</b>	-	-	-	-	-	<b>1.504</b>

MESES	FRACCIONADO EN BODEGAS							TOTAL
	Botellas	Tetra- Brik	Damajuanas	Lata	Bag in box	Otros*		
S	Enero	67	-	-	-	-	-	67
A	Febrero	4	-	-	-	-	-	4
N	Marzo	9	-	-	-	-	-	9
L	Abril	105	-	-	-	11	-	116
U	Mayo	113	-	-	-	-	-	113
I	Junio	110	-	-	-	8	-	118
S	Julio	75	-	-	-	13	-	88
	Agosto	72	-	-	-	8	-	80
	Septiembre	157	-	-	-	8	-	164
	Octubre	67	-	-	-	11	-	77
	Noviembre	58	-	-	-	16	-	74
	Diciembre	16	-	-	-	1	-	17
	<b>TOTAL</b>	<b>852</b>	-	-	-	<b>75</b>	-	<b>927</b>

MESES	FRACCIONADO EN BODEGAS							TOTAL
	Botellas	Tetra- Brik	Damajuanas	Lata	Bag in box	Otros*		
E	Enero	152	-	-	-	-	-	152
N	Febrero	91	-	-	-	-	-	91
T	Marzo	52	-	-	-	-	-	52
R	Abril	92	-	-	-	-	-	92
E	Mayo	51	-	-	-	-	-	51
	Junio	35	-	-	-	-	-	35
	Julio	148	-	-	-	-	-	148
R	Agosto	27	-	-	-	-	-	27
Í	Septiembre	69	-	-	-	-	-	69
O	Octubre	56	-	-	-	-	-	56
S	Noviembre	48	-	-	-	-	-	48
	Diciembre	79	-	-	-	-	-	79
	<b>TOTAL</b>	<b>899</b>	-	-	-	-	-	<b>899</b>

MESES	FRACCIONADO EN BODEGAS							TOTAL
	Botellas	Tetra- Brik	Damajuanas	Lata	Bag in box	Otros*		
J	Enero	69	-	-	-	-	-	69
U	Febrero	7	-	-	-	-	-	7
J	Marzo	20	-	-	-	-	-	20,3
U	Abril	44	-	-	-	-	-	44
Y	Mayo	29	-	-	-	-	-	29
	Junio	27	-	-	-	-	-	27
	Julio	16	-	-	-	-	-	16
	Agosto	20	-	-	-	-	-	20
	Septiembre	47	-	-	-	-	-	47
	Octubre	18	-	-	-	-	-	18
	Noviembre	68	-	-	-	-	-	68
	Diciembre	27	-	-	-	-	-	27
	<b>TOTAL</b>	<b>392</b>	-	-	-	-	-	<b>392</b>

MESES	FRACCIONADO EN BODEGAS							TOTAL
	Botellas	Tetra- Brik	Damajuanas	Lata	Bag in box	Otros*		
C	Enero	6,7	-	-	-	-	-	6,7
H	Febrero	6	-	-	-	-	-	6
U	Marzo	2,9	-	-	-	-	-	2,9
B	Abril	5,5	-	-	-	-	-	5,5
U	Mayo	5,2	-	-	-	-	-	5,2
T	Junio	6	-	-	-	-	-	6
	Julio	8,5	-	-	-	-	-	9
	Agosto	1	-	-	-	-	-	1
	Septiembre	10	-	-	-	-	-	10
	Octubre	6	-	-	-	-	-	6
	Noviembre	13	-	-	-	-	-	13
	Diciembre	3	-	-	-	-	-	3
	<b>TOTAL</b>	<b>74</b>	-	-	-	-	-	<b>74</b>

MESES	FRACCIONADO EN BODEGAS							TOTAL
	Botellas	Tetra- Brik	Damajuanas	Lata	Bag in box	Otros*		
M	Enero	-	-	-	-	-	-	-
I	Febrero	-	-	-	-	-	-	-
S	Marzo	-	-	-	-	-	-	-
I	Abril	-	-	-	-	-	-	-
O	Mayo	-	-	-	-	-	-	-
N	Junio	-	-	-	-	-	-	-
E	Julio	-	-	-	-	-	-	-
S	Agosto	-	-	-	-	-	-	-
	Septiembre	-	-	-	-	-	-	-
	Octubre	-	-	-	-	-	-	-
	Noviembre	-	-	-	-	-	-	-
	Diciembre	-	-	-	-	-	-	-
	<b>TOTAL</b>	-	-	-	-	-	-	-

(\*) Incluye: Bidón, Sachet y Acero Inoxidable.

CONSUMO ESTIMADO PER CAPITA - COMPARATIVO MENSUAL - AÑO 2022-2021

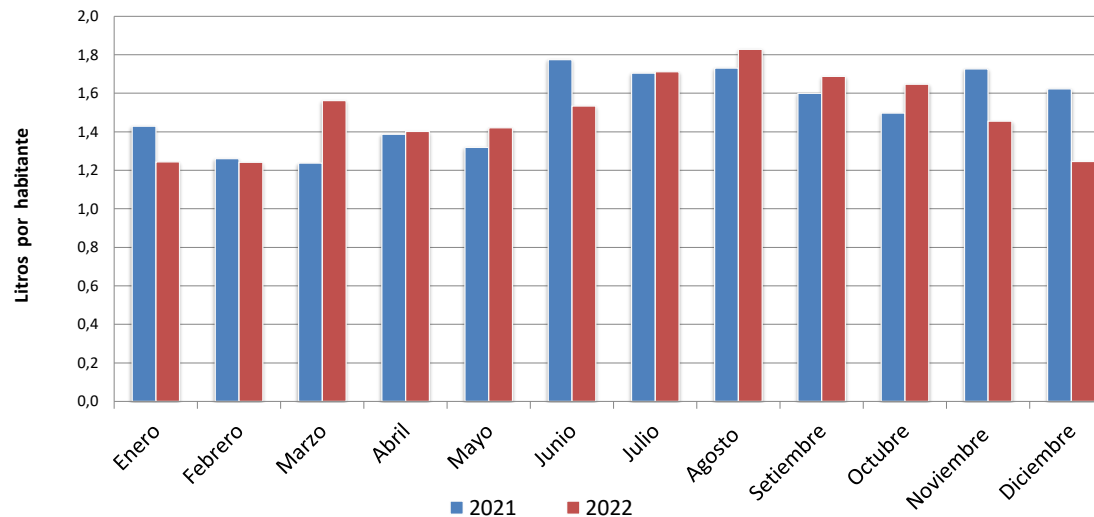
MESES	Estimación con Población Total (litros)			Estimación con Población > 15 años (litros)		
	2021	2022	Var. % 22/21	2021	2022	Var. % 22/21
<b>Total 12 meses</b>	<b>18,3</b>	<b>18,0</b>	<b>-1,7</b>	<b>24,1</b>	<b>23,6</b>	<b>-2,3</b>
<b>Promedio mensual</b>	<b>1,5</b>	<b>1,5</b>	<b>-1,7</b>	<b>2,0</b>	<b>2,0</b>	<b>-2,3</b>
Enero	1,4	1,2	-13,0	1,9	1,6	-13,2
Febrero	1,3	1,2	-1,5	1,7	1,6	-1,9
Marzo	1,2	1,6	26,2	1,6	2,1	27,2
Abril	1,4	1,4	1,1	1,8	1,8	0,6
Mayo	1,3	1,4	7,7	1,7	1,9	7,1
Junio	1,8	1,5	-13,5	2,3	2,0	-14,1
Julio	1,7	1,7	0,4	2,2	2,2	-0,3
Agosto	1,7	1,8	5,6	2,3	2,4	4,8
Setiembre	1,6	1,7	5,5	2,1	2,2	4,6
Octubre	1,5	1,6	10,0	2,0	2,2	9,0
Noviembre	1,7	1,5	-15,7	2,3	1,9	-16,6
Diciembre	1,6	1,2	-23,2	2,1	1,6	-24,1

Evolución anual 2005 al 2022

AÑOS	Consumo anual (litros per cápita)
2005	29,2
2006	29,2
2007	29,1
2008	27,8
2009	26,7
2010	24,9
2011	25,0
2012	25,1
2013	25,6
2014	23,3
2015	23,8
2016	21,6
2017	20,2
2018	18,9
2019	19,7
2020	20,8
2021	18,3
2022	18,0

Estimado con población total

Variación interanual mensual del consumo per capita 2022- Total país



# **TABLAS Y GRÁFICOS MERCADO INTERNO 2022**

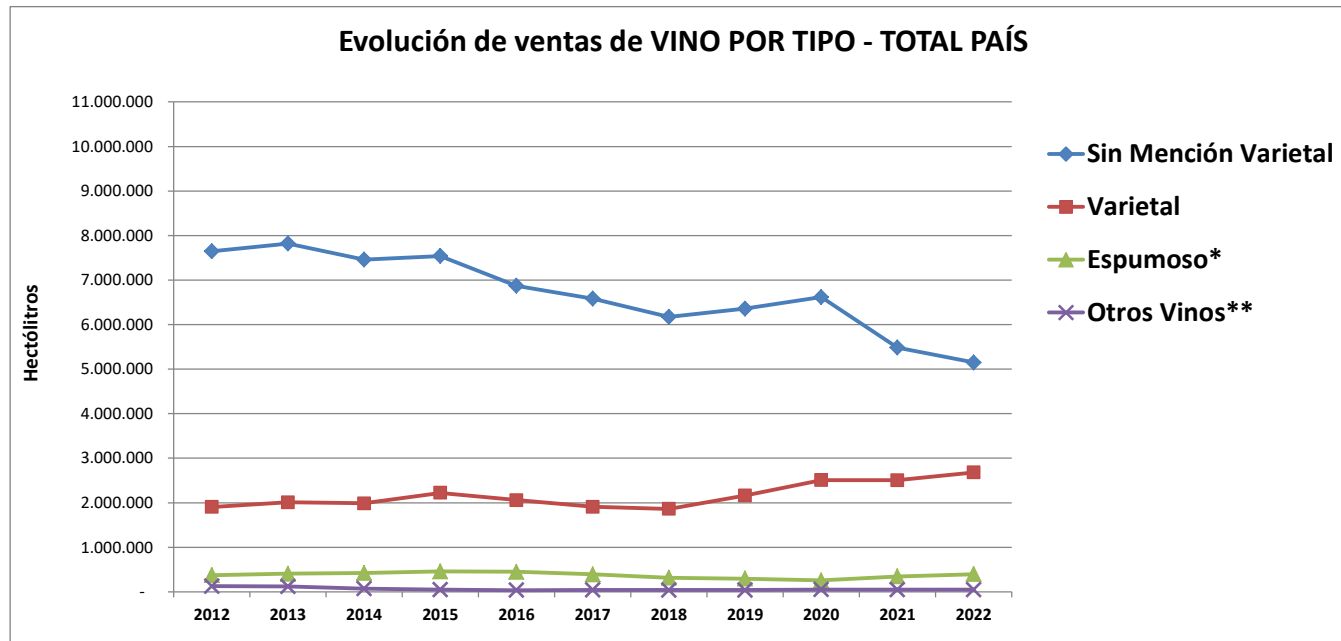
## **2. SERIES DE DATOS 2012-2022 POR PROVINCIA**

**TOTAL PAÍS**
  
**VINO POR TIPO 2012-2022- En hectólitros**

Tipo de Vino	2012	2013	2014	2015	2016	2017	2018	2019	2020	2021	2022	Var.% 22/21
Sin Mención Varietal	7.645.148	7.819.629	7.459.951	7.539.852	6.873.126	6.582.850	6.175.087	6.356.182	6.617.611	5.484.818	<b>5.148.786</b>	<b>-6,1</b>
Varietal	1.905.096	2.008.970	1.985.881	2.222.726	2.057.950	1.907.004	1.862.701	2.162.121	2.508.140	2.504.087	<b>2.680.524</b>	<b>7,0</b>
Espumoso*	373.957	404.979	421.568	458.436	447.996	392.029	318.141	296.319	253.575	344.433	<b>397.077</b>	<b>15,3</b>
Otros Vinos**	126.727	118.173	70.640	48.096	37.309	43.146	40.090	37.971	50.333	47.617	<b>49.711</b>	<b>4,4</b>
<b>TOTAL VINO</b>	<b>10.050.928</b>	<b>10.351.751</b>	<b>9.938.039</b>	<b>10.269.111</b>	<b>9.416.381</b>	<b>8.925.030</b>	<b>8.396.019</b>	<b>8.852.593</b>	<b>9.429.659</b>	<b>8.380.955</b>	<b>8.276.098</b>	<b>-1,3</b>

\* A partir del año 2014 se incluyen los Espumosos Frutados y los Frisantes a la categoría de vinos Espumosos.-

\*\* Otros Vinos: incluye Coctel, Concentrado, Especial A, Especial B, Especial C, Espumoso Frutado (2010-2013), Frisante (2010-2013), Gasificado y Ritual.-

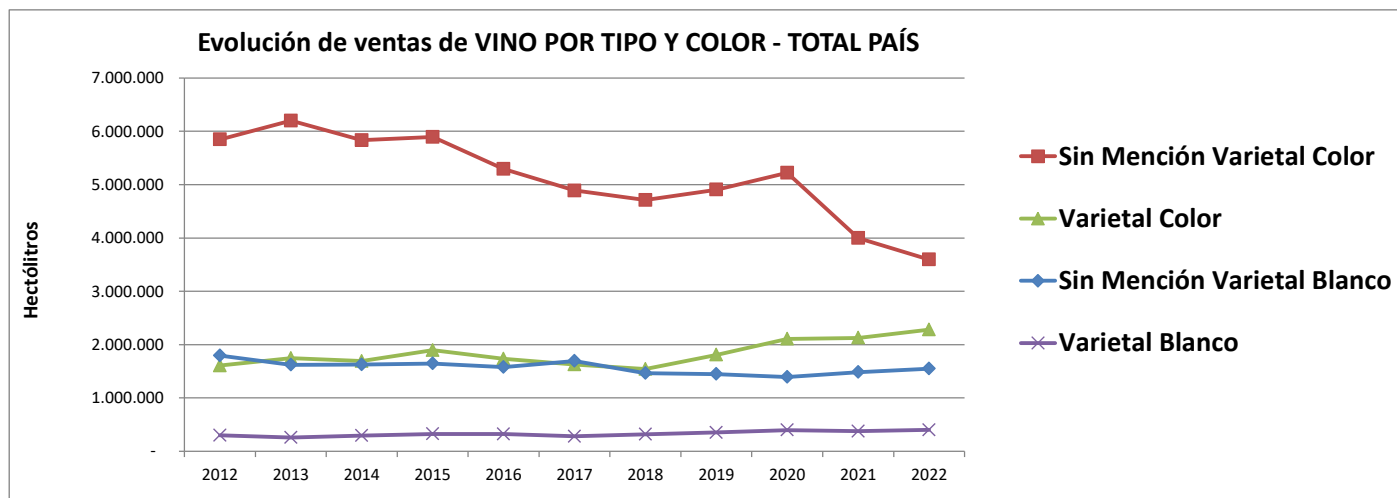


### TOTAL PAÍS VINO POR TIPO Y COLOR 2012-2022 - En hectólitros

Tipo de vino	Color	2012	2013	2014	2015	2016	2017	2018	2019	2020	2021	2022	Var.% 22/21
Sin Mención Varietal	Blanco	1.796.478	1.621.273	1.625.014	1.645.190	1.576.900	1.693.024	1.465.336	1.449.013	1.394.933	1.485.318	1.551.229	4,4
	Color	5.848.669	6.198.355	5.834.936	5.894.662	5.296.226	4.889.827	4.709.751	4.907.169	5.222.678	3.999.500	3.597.557	-10,0
<b>Total Sin Mención Varietal</b>		<b>7.645.148</b>	<b>7.819.629</b>	<b>7.459.951</b>	<b>7.539.852</b>	<b>6.873.126</b>	<b>6.582.850</b>	<b>6.175.087</b>	<b>6.356.182</b>	<b>6.617.611</b>	<b>5.484.818</b>	<b>5.148.786</b>	<b>-6,1</b>
Varietal	Blanco	297.743	260.817	295.088	325.873	322.253	279.239	320.869	352.489	398.574	376.811	399.966	6,1
	Color	1.607.353	1.748.152	1.690.793	1.896.853	1.735.697	1.627.766	1.541.833	1.809.631	2.109.566	2.127.276	2.280.558	7,2
<b>Total Varietal</b>		<b>1.905.096</b>	<b>2.008.970</b>	<b>1.985.881</b>	<b>2.222.726</b>	<b>2.057.950</b>	<b>1.907.004</b>	<b>1.862.701</b>	<b>2.162.121</b>	<b>2.508.140</b>	<b>2.504.087</b>	<b>2.680.524</b>	<b>7,0</b>
Espumoso*	Blanco	356.302	386.892	386.837	420.100	408.936	356.855	287.336	268.382	225.556	297.095	335.226	12,8
	Color	17.655	18.087	22.334	23.426	24.986	24.374	21.750	22.288	24.494	39.429	52.245	32,5
	Sin Determinar	-	-	12.397	14.910	14.074	10.799	9.054	5.648	3.526	7.909	9.606	21,4
<b>Total Espumoso</b>		<b>373.957</b>	<b>404.979</b>	<b>421.568</b>	<b>458.436</b>	<b>447.996</b>	<b>392.029</b>	<b>318.141</b>	<b>296.319</b>	<b>253.575</b>	<b>344.433</b>	<b>397.077</b>	<b>15,3</b>
Otros Vinos**	Blanco	85.107	75.857	52.937	32.469	26.403	24.723	21.793	20.916	24.605	20.803	23.590	13,4
	Color	25.433	25.674	17.702	15.628	10.906	18.423	18.297	17.055	25.729	26.814	26.121	-2,6
	Sin Determinar	16.186	16.642	-	-	-	-	-	-	-	-	-	-
<b>Total Otros Vinos</b>		<b>126.727</b>	<b>118.173</b>	<b>70.640</b>	<b>48.096</b>	<b>37.309</b>	<b>43.146</b>	<b>40.090</b>	<b>37.971</b>	<b>50.333</b>	<b>47.617</b>	<b>49.711</b>	<b>4,4</b>
<b>TOTAL VINO BLANCO</b>		<b>2.535.631</b>	<b>2.344.840</b>	<b>2.359.876</b>	<b>2.423.632</b>	<b>2.334.491</b>	<b>2.353.841</b>	<b>2.095.334</b>	<b>2.090.801</b>	<b>2.043.667</b>	<b>2.180.027</b>	<b>2.310.011</b>	<b>6,0</b>
<b>TOTAL VINO COLOR</b>		<b>7.499.111</b>	<b>7.990.269</b>	<b>7.565.766</b>	<b>7.830.568</b>	<b>7.067.816</b>	<b>6.560.390</b>	<b>6.291.631</b>	<b>6.756.144</b>	<b>7.382.466</b>	<b>6.193.018</b>	<b>5.956.482</b>	<b>-3,8</b>
<b>TOTAL VINO SIN DETERMINAR COLOR</b>		<b>16.186</b>	<b>16.642</b>	<b>12.397</b>	<b>14.910</b>	<b>14.074</b>	<b>10.799</b>	<b>9.054</b>	<b>5.648</b>	<b>3.526</b>	<b>7.909</b>	<b>9.606</b>	<b>21,4</b>
<b>TOTAL VINO</b>		<b>10.050.928</b>	<b>10.351.751</b>	<b>9.938.039</b>	<b>10.269.111</b>	<b>9.416.381</b>	<b>8.925.030</b>	<b>8.396.019</b>	<b>8.852.593</b>	<b>9.429.659</b>	<b>8.380.955</b>	<b>8.276.098</b>	<b>-1,3</b>

\* A partir del año 2014 se incluyen los Espumosos Frutados y los Frisantes a la categoría de vinos Espumosos.-

\*\* Otros Vinos: incluye Coctel, Concentrado, Especial A, Especial B, Especial C, Espumoso Frutado (2010-2013), Frisante (2010-2013), Gasificado y Ritual.-



**TOTAL PAÍS**  
**VINO POR PRODUCTO 2012-2022 - En hectólitros**

Producto	2012	2013	2014	2015	2016	2017	2018	2019	2020	2021	2022	Var.% 22/21
Vinos Genéricos	7.380.012	7.660.192	7.225.142	7.284.865	6.720.684	6.401.638	6.036.186	6.261.279	6.479.473	5.342.153	<b>5.056.511</b>	<b>-5,3</b>
Varietal	1.880.346	1.979.139	1.947.586	2.188.106	2.015.354	1.869.463	1.812.039	2.119.683	2.445.405	2.426.618	<b>2.595.781</b>	<b>7,0</b>
Espumoso Seco	315.322	329.982	324.110	339.452	322.630	271.089	203.376	189.895	154.406	174.825	<b>217.292</b>	<b>24,3</b>
Espumoso Dulce	35.904	48.719	57.371	72.526	82.721	88.543	79.905	74.407	70.684	125.471	<b>126.613</b>	<b>0,9</b>
Dulce Natural Varietal	24.750	29.831	38.295	34.620	42.595	37.541	50.662	42.438	62.734	77.469	<b>84.743</b>	<b>9,4</b>
Regional	221.186	107.598	161.692	160.405	96.787	116.582	104.887	65.125	81.190	121.492	<b>73.161</b>	<b>-39,8</b>
Espumoso Demi-Sec	22.732	26.279	26.577	30.546	26.525	20.207	24.284	20.600	21.661	29.189	<b>32.770</b>	<b>12,3</b>
Especial C	29.318	31.799	27.098	25.486	25.186	27.653	22.038	22.599	22.192	20.483	<b>21.878</b>	<b>6,8</b>
Cóctel de Vino	17.889	20.055	8.800	8.568	3.955	10.266	14.729	9.739	15.437	15.168	<b>21.691</b>	<b>43,0</b>
Dulce Natural	43.950	51.838	73.117	94.581	55.656	64.630	34.013	29.778	56.948	21.174	<b>19.114</b>	<b>-9,7</b>
Espumoso Frutado	16.186	16.897	12.397	14.910	15.341	11.736	9.873	6.905	4.605	8.963	<b>11.002</b>	<b>22,7</b>
Espumoso Compuesto	-	-	-	-	-	-	-	3.470	2.088	5.778	<b>8.956</b>	<b>55,0</b>
Gasificado	58.211	44.417	32.062	10.412	5.577	3.429	1.914	4.015	11.349	9.966	<b>4.268</b>	<b>-57,2</b>
Especial B	2.969	2.816	2.482	2.882	2.370	1.610	1.237	1.601	1.256	1.942	<b>1.824</b>	<b>-6,1</b>
Frisante	1.182	1.509	1.114	1.001	780	454	702	1.040	132	207	<b>444</b>	<b>114,1</b>
Especial A	722	564	170	524	194	189	172	3	100	58	<b>50</b>	<b>-13,0</b>
Ritual	202	115	28	225	27	-	-	14	-	-	-	-
Concentrado	49	-	-	-	-	-	-	-	-	-	-	-
<b>TOTAL VINO</b>	<b>10.050.928</b>	<b>10.351.751</b>	<b>9.938.039</b>	<b>10.269.111</b>	<b>9.416.381</b>	<b>8.925.030</b>	<b>8.396.019</b>	<b>8.852.593</b>	<b>9.429.659</b>	<b>8.380.955</b>	<b>8.276.098</b>	<b>-1,3</b>

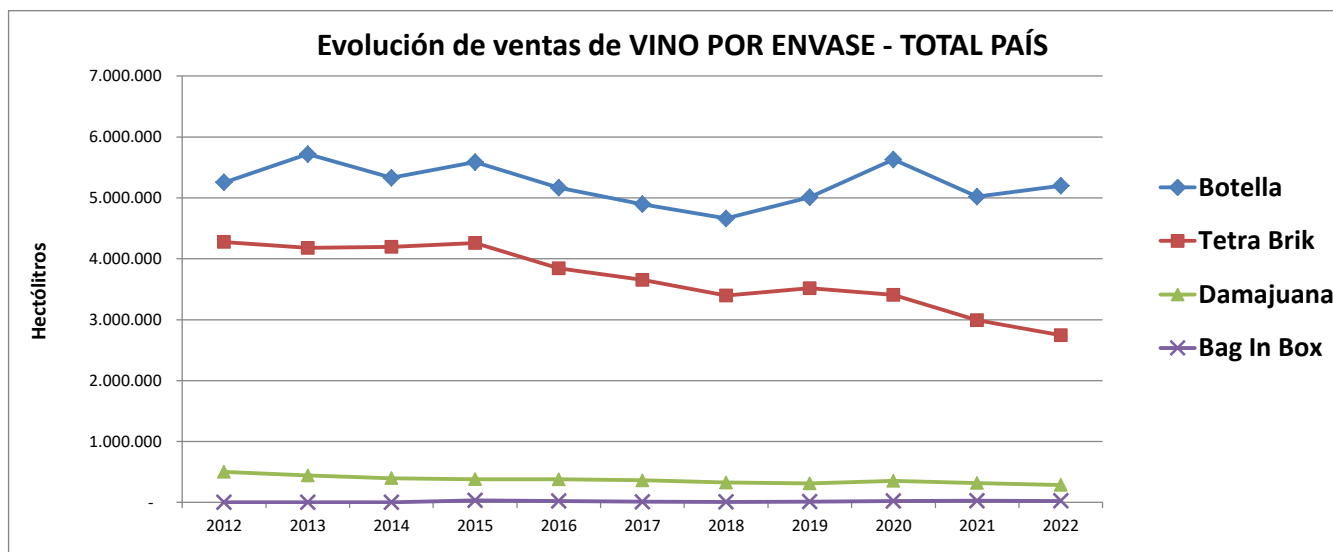
**TOTAL PAÍS**  
**VINO POR PRODUCTO Y COLOR 2012-2022 - En hectólitros**

Producto	Color	2012	2013	2014	2015	2016	2017	2018	2019	2020	2021	2022	Var.% 22/21
Vinos Genéricos	Blanco	1.695.190	1.534.446	1.527.303	1.520.619	1.491.930	1.592.916	1.404.582	1.399.052	1.332.240	1.429.268	1.510.879	5,7
	Color	5.684.822	6.125.764	5.714.399	5.764.288	5.228.797	4.808.740	4.631.605	4.862.226	5.147.232	3.912.885	3.545.632	-9,4
<b>Total Vinos Genéricos</b>		<b>7.380.012</b>	<b>7.660.209</b>	<b>7.241.702</b>	<b>7.284.907</b>	<b>6.720.727</b>	<b>6.401.656</b>	<b>6.036.186</b>	<b>6.261.279</b>	<b>6.479.473</b>	<b>5.342.153</b>	<b>5.056.511</b>	<b>-5,3</b>
Varietal	Blanco	274.894	235.120	261.624	300.145	286.678	245.169	275.718	312.896	339.299	303.603	319.123	5,1
	Color	1.605.452	1.744.019	1.685.962	1.887.960	1.728.676	1.624.294	1.536.321	1.806.787	2.106.106	2.123.015	2.276.658	7,2
<b>Total Varietal</b>		<b>1.880.346</b>	<b>1.979.139</b>	<b>1.947.586</b>	<b>2.188.106</b>	<b>2.015.354</b>	<b>1.869.463</b>	<b>1.812.039</b>	<b>2.119.683</b>	<b>2.445.405</b>	<b>2.426.618</b>	<b>2.595.781</b>	<b>7,0</b>
Espumoso Seco	Blanco	305.970	320.998	312.100	327.060	309.157	257.353	192.481	179.404	142.158	158.594	189.590	19,5
	Color	9.352	8.984	12.010	12.393	13.474	13.736	10.895	10.491	12.247	16.231	27.702	70,7
<b>Total Espumoso Seco</b>		<b>315.322</b>	<b>329.982</b>	<b>324.110</b>	<b>339.452</b>	<b>322.630</b>	<b>271.089</b>	<b>203.376</b>	<b>189.895</b>	<b>154.406</b>	<b>174.825</b>	<b>217.292</b>	<b>24,3</b>
Regional	Blanco	59.927	37.846	50.889	39.253	37.905	42.543	32.116	24.495	17.571	41.197	26.370	-36,0
	Color	161.259	69.752	110.803	121.153	58.883	74.040	72.771	40.630	63.619	80.295	46.791	-41,7
<b>Total Regional</b>		<b>221.186</b>	<b>107.598</b>	<b>161.692</b>	<b>160.405</b>	<b>96.787</b>	<b>116.582</b>	<b>104.887</b>	<b>65.125</b>	<b>81.190</b>	<b>121.492</b>	<b>73.161</b>	<b>-39,8</b>
Espumoso Dulce	Blanco	30.250	41.614	49.471	63.306	74.129	79.658	72.298	68.503	64.301	113.304	113.232	-0,1
	Color	5.654	7.105	7.900	9.220	8.591	8.885	7.607	5.904	6.383	12.167	13.381	10,0
<b>Total Espumoso Dulce</b>		<b>35.904</b>	<b>48.719</b>	<b>57.371</b>	<b>72.526</b>	<b>82.721</b>	<b>88.543</b>	<b>79.905</b>	<b>74.407</b>	<b>70.684</b>	<b>125.471</b>	<b>126.613</b>	<b>0,9</b>
Dulce Natural Varietal	Blanco	22.849	25.697	33.464	25.727	35.574	34.070	45.150	39.593	59.275	73.208	80.843	10,4
	Color	1.901	4.134	4.831	8.893	7.021	3.471	5.512	2.845	3.460	4.261	3.900	-8,5
<b>Total Dulce Natural Varietal</b>		<b>24.750</b>	<b>29.831</b>	<b>38.295</b>	<b>34.620</b>	<b>42.595</b>	<b>37.541</b>	<b>50.662</b>	<b>42.438</b>	<b>62.734</b>	<b>77.469</b>	<b>84.743</b>	<b>9,4</b>
Dulce Natural	Blanco	41.361	48.981	46.822	85.318	47.066	57.565	28.638	25.466	45.121	14.854	13.980	-5,9
	Color	2.589	2.840	9.735	9.221	8.547	7.047	5.375	4.312	11.827	6.320	5.134	-18,8
<b>Total Dulce Natural</b>		<b>43.950</b>	<b>51.821</b>	<b>56.557</b>	<b>94.539</b>	<b>55.613</b>	<b>64.612</b>	<b>34.013</b>	<b>29.778</b>	<b>56.948</b>	<b>21.174</b>	<b>19.114</b>	<b>-9,7</b>
Especial C	Blanco	19.887	21.842	18.164	17.567	19.003	20.244	16.117	15.792	15.745	12.759	15.926	24,8
	Color	9.431	9.958	8.934	7.919	6.183	7.409	5.921	6.807	6.447	7.724	5.952	-23,0
<b>Total Especial C</b>		<b>29.318</b>	<b>31.799</b>	<b>27.098</b>	<b>25.486</b>	<b>25.186</b>	<b>27.653</b>	<b>22.038</b>	<b>22.599</b>	<b>22.192</b>	<b>20.483</b>	<b>21.878</b>	<b>6,8</b>
Espumoso Demi-Sec	Blanco	20.082	24.281	24.152	28.734	24.217	18.763	21.149	18.318	17.487	23.452	26.571	13,3
	Color	2.650	1.998	2.425	1.813	2.308	1.445	3.135	2.283	4.173	5.737	6.199	8,1
<b>Total Espumoso Demi-Sec</b>		<b>22.732</b>	<b>26.279</b>	<b>26.577</b>	<b>30.546</b>	<b>26.525</b>	<b>20.207</b>	<b>24.284</b>	<b>20.600</b>	<b>21.661</b>	<b>29.189</b>	<b>32.770</b>	<b>12,3</b>
Cóctel de Vino	Blanco	11.301	12.792	5.556	5.870	2.426	705	3.313	1.279	1.860	3.049	4.614	51,4
	Color	6.588	7.263	3.244	2.698	1.528	9.561	11.416	8.460	13.576	12.119	17.076	40,9
<b>Total Cóctel de Vino</b>		<b>17.889</b>	<b>20.055</b>	<b>8.800</b>	<b>8.568</b>	<b>3.955</b>	<b>10.266</b>	<b>14.729</b>	<b>9.739</b>	<b>15.437</b>	<b>15.168</b>	<b>21.691</b>	<b>43,0</b>
Gasificado	Blanco	50.865	37.771	27.851	7.305	3.755	2.655	1.294	2.886	5.968	4.003	1.816	-54,6
	Color	7.346	6.646	4.211	3.107	1.823	774	620	1.128	5.381	5.963	2.452	-58,9
<b>Total Gasificado</b>		<b>58.211</b>	<b>44.417</b>	<b>32.062</b>	<b>10.412</b>	<b>5.577</b>	<b>3.429</b>	<b>1.914</b>	<b>4.015</b>	<b>11.349</b>	<b>9.966</b>	<b>4.268</b>	<b>-57,2</b>
Espumoso Frutado	Blanco	-	-	-	-	679	681	819	1.180	999	676	1.156	71,1
	Color	-	255	-	-	587	256	-	77	80	378	240	-36,5
	Sin Determinar	16.186	16.642	12.397	14.910	14.074	10.799	9.054	5.648	3.526	7.909	9.606	21,4
<b>Total Espumoso Frutado</b>		<b>16.186</b>	<b>16.897</b>	<b>12.397</b>	<b>14.910</b>	<b>15.341</b>	<b>11.736</b>	<b>9.873</b>	<b>6.905</b>	<b>4.605</b>	<b>8.963</b>	<b>11.002</b>	<b>22,7</b>
Espumoso Compuesto	Blanco	-	-	-	-	-	-	-	-	527	969	4.374	351,4
	Color	-	-	-	-	-	-	-	-	3.470	1.561	4.582	-4,7
<b>Total Espumoso Compuesto</b>		<b>-</b>	<b>-</b>	<b>-</b>	<b>-</b>	<b>-</b>	<b>-</b>	<b>-</b>	<b>-</b>	<b>3.470</b>	<b>2.088</b>	<b>5.778</b>	<b>55,0</b>
Especial B	Blanco	1.729	1.774	1.357	1.505	1.219	1.119	1.041	955	1.031	993	1.184	19,3
	Color	1.240	1.042	1.125	1.377	1.151	491	195	646	224	950	640	-32,6
<b>Total Especial B</b>		<b>2.969</b>	<b>2.816</b>	<b>2.482</b>	<b>2.882</b>	<b>2.370</b>	<b>1.610</b>	<b>1.237</b>	<b>1.601</b>	<b>1.256</b>	<b>1.942</b>	<b>1.824</b>	<b>-6,1</b>
Frisante	Blanco	1.146	1.509	1.114	1.001	754	400	589	977	84	100	302	200,8
	Color	36	-	-	-	26	53	113	63	49	107	142	32,7
<b>Total Frisante</b>		<b>1.182</b>	<b>1.509</b>	<b>1.114</b>	<b>1.001</b>	<b>780</b>	<b>454</b>	<b>702</b>	<b>1.040</b>	<b>132</b>	<b>207</b>	<b>444</b>	<b>114,1</b>
Especial A	Blanco	130	142	7	172	-	0,4	27,1	3	-	-	50	-
	Color	591	422	162	352	194	188	145	-	100	58	-	-
<b>Total Especial A</b>		<b>722</b>	<b>564</b>	<b>170</b>	<b>524</b>	<b>194</b>	<b>189</b>	<b>172</b>	<b>3</b>	<b>100</b>	<b>58</b>	<b>50</b>	<b>-13,0</b>
Ritual	Blanco	-	27	2	50	-	-	-	-	-	-	-	-
	Color	202	88	26	175	27	-	-	14	-	-	-	-
<b>Total Ritual</b>		<b>202</b>	<b>115</b>	<b>28</b>	<b>225</b>	<b>27</b>	<b>-</b>	<b>-</b>	<b>14</b>	<b>-</b>	<b>-</b>	<b>-</b>	<b>-</b>
Concentrado	Blanco	49	-	-	-	-	-	-	-	-	-	-	-
	Color	-	-	-	-	-	-	-	-	-	-	-	-
<b>Total Concentrado</b>		<b>49</b>	<b>-</b>	<b>-</b>	<b>-</b>	<b>-</b>	<b>-</b>	<b>-</b>	<b>-</b>	<b>-</b>	<b>-</b>	<b>-</b>	<b>-</b>
<b>TOTAL VINO BLANCO</b>		<b>2.535.631</b>	<b>2.344.840</b>	<b>2.359.876</b>	<b>2.423.632</b>	<b>2.334.491</b>	<b>2.353.841</b>	<b>2.095.334</b>	<b>2.090.801</b>	<b>2.043.667</b>	<b>2.180.027</b>	<b>2.310.011</b>	<b>6,0</b>
<b>TOTAL VINO COLOR</b>		<b>7.499.111</b>	<b>7.990.269</b>	<b>7.565.766</b>	<b>7.830.568</b>	<b>7.067.816</b>	<b>6.560.390</b>	<b>6.291.631</b>	<b>6.756.144</b>	<b>7.382.466</b>	<b>6.193.018</b>	<b>5.956.482</b>	<b>-3,8</b>
<b>TOTAL VINO SIN DETERMINAR COLOR</b>		<b>16.186</b>	<b>16.642</b>	<b>12.397</b>	<b>14.910</b>	<b>14.074</b>	<b>10.799</b>	<b>9.054</b>	<b>5.648</b>	<b>3.526</b>	<b>7.909</b>	<b>9.606</b>	<b>21,4</b>
<b>TOTAL VINO</b>		<b>10.050.928</b>	<b>10.351.751</b>	<b>9.938.039</b>	<b>10.269.111</b>	<b>9.416.381</b>	<b>8.925.030</b>	<b>8.396.019</b>	<b>8.852.593</b>	<b>9.429.659</b>	<b>8.380.955</b>	<b>8.276.098</b>	<b>-1,3</b>

### TOTAL PAÍS VINO POR ENVASE - 2012-2022 - En hectólitros

Tipo de Envase	2012	2013	2014	2015	2016	2017	2018	2019	2020	2021	2022	Var.% 22/21
Botella	5.254.762	5.718.247	5.329.782	5.586.604	5.168.814	4.895.402	4.661.554	5.009.477	5.630.750	5.020.810	<b>5.201.109</b>	<b>3,6</b>
Tetra Brik	4.277.027	4.178.464	4.194.981	4.257.504	3.844.706	3.654.012	3.396.956	3.516.466	3.406.598	2.989.734	<b>2.743.335</b>	<b>-8,2</b>
Damajuana	501.482	441.252	398.161	380.769	377.514	362.001	326.057	313.115	355.043	317.743	<b>287.902</b>	<b>-9,4</b>
Bag In Box	280	362	1.980	32.295	21.018	10.135	7.180	10.806	21.535	25.723	<b>24.957</b>	<b>-3,0</b>
Lata	-	-	-	-	-	-	-	1.449	14.659	25.390	<b>17.513</b>	<b>-31,0</b>
Bidón	3.625	4.310	4.501	3.876	4.329	3.057	2.460	1.096	759	852	<b>928</b>	<b>8,9</b>
Acero Inoxidable	-	-	-	-	-	-	-	20	121	207	<b>353</b>	<b>70,4</b>
Sachet	-	-	-	33	-	422	1.811	164	184	-	<b>1</b>	<b>-</b>
Bins	294	-	-	-	-	-	-	-	-	450	-	<b>-</b>
Tambor	12	-	-	-	-	-	-	-	10	45	-	<b>-</b>
Granel*	13.445	9.116	8.634	8.031	-	-	-	-	-	-	-	<b>-</b>
<b>TOTAL VINO</b>	<b>10.050.928</b>	<b>10.351.751</b>	<b>9.938.039</b>	<b>10.269.111</b>	<b>9.416.381</b>	<b>8.925.030</b>	<b>8.396.019</b>	<b>8.852.593</b>	<b>9.429.659</b>	<b>8.380.955</b>	<b>8.276.098</b>	<b>-1,3</b>

\* A partir del año 2016, se toman los despachos de las plantas de fraccionamiento, por lo cual no figura el vino granel que se enviaba a estos establecimientos





**TOTAL PAÍS**  
**VINO POR TIPO Y ENVASE - 2012-2022 - En hectólitros**

Envase	2012	2013	2014	2015	2016	2017	2018	2019	2020	2021	2022	Var.% 22/21
<b>Sin Mención Varietal</b>												
Tetra Brik	4.269.959	4.172.081	4.188.326	4.248.993	3.837.698	3.646.068	3.392.333	3.516.170	3.400.172	2.982.090	<b>2.701.367</b>	-9,4
Botella	2.932.831	3.276.439	2.944.608	2.981.805	2.730.149	2.636.859	2.516.381	2.586.966	2.939.975	2.261.294	<b>2.229.549</b>	-1,4
Damajuana	430.368	362.674	318.052	298.880	302.008	296.698	262.658	249.787	274.892	239.966	<b>215.676</b>	-10,1
Bag In Box	-	-	572	2.971	2.906	2.833	1.906	3.136	875	208	<b>1.613</b>	677,1
Lata	-	-	-	-	-	-	-	-	1.506	818	<b>481</b>	-41,2
Acero Inoxidable	-	-	-	-	-	-	-	-	-	12	<b>71</b>	493,3
Bidón	545	-	-	-	365	34	4	-	44	409	<b>30</b>	-92,6
Tambor	-	-	-	-	-	-	-	-	-	21	-	-
Sachet	-	-	-	31	-	358	1.805	124	146	-	-	-
Granel*	11.445	8.435	8.392	7.172	-	-	-	-	-	-	-	-
<b>Total Sin Menc. Var.</b>	<b>7.645.148</b>	<b>7.819.629</b>	<b>7.459.951</b>	<b>7.539.852</b>	<b>6.873.126</b>	<b>6.582.850</b>	<b>6.175.087</b>	<b>6.356.182</b>	<b>6.617.611</b>	<b>5.484.818</b>	<b>5.148.786</b>	-6,1
<b>Varietal</b>												
Botella	1.828.310	1.926.487	1.899.984	2.106.429	1.959.348	1.829.327	1.791.917	2.092.847	2.402.846	2.380.994	<b>2.535.580</b>	6,5
Damajuana	68.011	75.524	77.816	78.454	73.375	62.674	61.139	60.743	74.181	72.695	<b>69.859</b>	-3,9
Tetra Brik	7.068	6.383	6.655	8.508	7.008	7.944	4.622	296	6.426	7.645	<b>41.969</b>	449,0
Bag In Box	280	362	1.407	29.055	18.112	6.978	5.017	7.671	20.660	25.515	<b>23.344</b>	-8,5
Lata	-	-	-	-	-	-	-	505	3.857	16.961	<b>9.465</b>	-44,2
Acero Inoxidable	-	-	-	-	-	-	-	20	121	195	<b>282</b>	44,4
Bidón	11	-	-	279	107	18	-	-	0,3	57	<b>25</b>	-56,8
Sachet	-	-	-	2	-	64	6	40	38	-	<b>1</b>	-
Tambor	-	-	-	-	-	-	-	-	10	24	-	-
Granel*	1.416	215	19	-	-	-	-	-	-	-	-	-
<b>Total Varietal</b>	<b>1.905.096</b>	<b>2.008.970</b>	<b>1.985.881</b>	<b>2.222.726</b>	<b>2.057.950</b>	<b>1.907.004</b>	<b>1.862.701</b>	<b>2.162.121</b>	<b>2.508.140</b>	<b>2.504.087</b>	<b>2.680.524</b>	7,0
<b>Espumoso</b>												
Botella	373.957	404.979	421.568	458.436	447.996	392.029	318.141	296.319	253.575	344.102	392.457	14,1
Lata	-	-	-	-	-	-	-	-	-	331	4.619	1.294,8
<b>Total Espumoso</b>	<b>373.957</b>	<b>404.979</b>	<b>421.568</b>	<b>458.436</b>	<b>447.996</b>	<b>392.029</b>	<b>318.141</b>	<b>296.319</b>	<b>253.575</b>	<b>344.433</b>	<b>397.077</b>	15,3
<b>Otros Vinos</b>												
Botella	119.664	110.342	63.622	39.933	31.321	37.187	35.116	33.345	34.353	34.420	<b>43.524</b>	26,4
Lata	-	-	-	-	-	-	-	945	9.296	7.279	<b>2.947</b>	-59,5
Damajuana	3.104	3.054	2.293	3.435	2.131	2.629	2.260	2.585	5.969	5.082	<b>2.368</b>	-53,4
Bins	294	-	-	-	-	-	-	-	-	450	-	-
Bidón	3.069	4.310	4.501	3.597	3.857	3.006	2.457	1.096	715	386	<b>873</b>	126,4
Tambor	12	-	-	-	-	-	-	-	-	-	-	-
Bag In Box	-	-	-	268	-	324	257	-	-	-	-	-
Tetra Brik	-	-	-	3	-	-	-	-	-	-	-	-
Granel*	584	467	223	859	-	-	-	-	-	-	-	-
<b>Total Otros vinos</b>	<b>126.727</b>	<b>118.173</b>	<b>70.640</b>	<b>48.096</b>	<b>37.309</b>	<b>43.146</b>	<b>40.090</b>	<b>37.971</b>	<b>50.333</b>	<b>47.617</b>	<b>49.711</b>	4,4
<b>TOTAL VINO</b>	<b>10.050.928</b>	<b>10.351.751</b>	<b>9.938.039</b>	<b>10.269.111</b>	<b>9.416.381</b>	<b>8.925.030</b>	<b>8.396.019</b>	<b>8.852.593</b>	<b>9.429.659</b>	<b>8.380.955</b>	<b>8.276.098</b>	-1,3

\* A partir del año 2016, se toman los despachos de las plantas de fraccionamiento, por lo cual no figura el vino granel que se enviaba a estos establecimientos

**TOTAL PAÍS**  
**VINO POR PROVINCIA - 2012-2022 - En hectólitros**

Provincia	2012	2013	2014	2015	2016	2017	2018	2019	2020	2021	2022	Var.% 22/21
Mendoza	7.439.232	7.777.213	7.474.249	7.755.351	7.181.987	6.820.007	6.412.438	7.016.197	7.556.100	6.778.353	<b>6.777.051</b>	<b>-0,02</b>
San Juan	1.941.984	1.943.309	1.901.029	1.913.770	1.751.664	1.685.833	1.528.269	1.437.240	1.472.713	1.152.950	<b>1.078.614</b>	<b>-6,4</b>
La Rioja	223.282	200.573	186.264	204.161	134.734	146.084	193.757	156.288	160.638	188.997	<b>169.205</b>	<b>-10,5</b>
Salta	189.203	210.583	206.258	239.085	223.146	170.563	175.923	150.447	148.577	163.051	<b>156.361</b>	<b>-4,1</b>
Neuquén	62.176	57.784	43.570	47.895	47.717	32.742	25.921	32.971	37.900	41.948	<b>48.405</b>	<b>15,4</b>
Córdoba	138.433	110.156	82.119	68.491	32.309	22.602	21.641	20.786	17.703	13.315	<b>8.457</b>	<b>-36,5</b>
Río Negro	29.327	28.809	25.989	25.594	18.784	19.149	16.027	14.456	14.440	16.131	<b>16.262</b>	<b>0,8</b>
Buenos Aires	801	592	888	700	7.975	8.645	6.619	8.695	9.865	13.703	<b>9.733</b>	<b>-29,0</b>
Catamarca	24.168	20.210	14.504	10.379	11.782	13.464	9.738	9.639	7.479	8.199	<b>5.952</b>	<b>-27,4</b>
La Pampa	1.214	1.396	1.629	2.072	2.146	2.705	2.217	2.542	2.131	1.581	<b>1.504</b>	<b>-4,8</b>
Tucumán	634	720	943	949	2.781	2.093	2.324	2.216	1.219	918	<b>2.261</b>	<b>146,4</b>
San Luis	172	41	275	444	767	484	619	659	401	743	<b>927</b>	<b>24,8</b>
Entre Ríos	174	273	220	76	420	357	378	295	239	637	<b>899</b>	<b>41,3</b>
Jujuy	92	83	67	77	117	246	148	121	178	397	<b>392</b>	<b>-1,3</b>
Chubut	38	-	23	67	51	57	-	41	76	33	<b>74</b>	<b>122,1</b>
Misiones	-	9	13	-	-	-	-	-	-	-	-	-
<b>Total</b>	<b>10.050.928</b>	<b>10.351.751</b>	<b>9.938.039</b>	<b>10.269.111</b>	<b>9.416.381</b>	<b>8.925.030</b>	<b>8.396.019</b>	<b>8.852.593</b>	<b>9.429.659</b>	<b>8.380.955</b>	<b>8.276.098</b>	<b>-1,3</b>

**TOTAL PAÍS**  
**VINO POR PROVINCIA Y TIPO DE VINO - 2012-2022 - En hectólitros**

Provincia	Tipo de vino	2012	2013	2014	2015	2016	2017	2018	2019	2020	2021	2022	Var.% 22/21
Mendoza	Sin Mención Varietal	5.494.255	5.740.761	5.480.901	5.547.504	5.100.875	4.857.426	4.545.803	4.854.527	5.154.393	4.301.416	<b>4.117.757</b>	<b>-4,3</b>
	Varietal	1.456.471	1.527.037	1.510.620	1.712.876	1.605.189	1.535.540	1.513.939	1.847.899	2.105.194	2.096.643	<b>2.226.898</b>	<b>6,2</b>
	Espumosos	364.195	393.567	413.290	449.034	439.684	384.839	313.485	289.488	246.810	336.627	<b>388.512</b>	<b>15,4</b>
	Otros Vinos	124.312	115.848	69.437	45.937	36.239	42.202	39.211	24.283	49.704	43.668	<b>43.884</b>	<b>0,5</b>
	<b>Total</b>	<b>7.439.232</b>	<b>7.777.213</b>	<b>7.474.249</b>	<b>7.755.351</b>	<b>7.181.987</b>	<b>6.820.007</b>	<b>6.412.438</b>	<b>7.016.197</b>	<b>7.556.100</b>	<b>6.778.353</b>	<b>6.777.051</b>	<b>-0,02</b>
San Juan	Sin Mención Varietal	1.735.450	1.718.041	1.671.072	1.673.173	1.540.813	1.489.495	1.360.652	1.296.781	1.257.813	932.361	<b>823.313</b>	<b>-11,7</b>
	Varietal	200.604	218.380	226.070	236.365	207.878	193.813	165.412	138.694	213.412	215.298	<b>247.754</b>	<b>15,1</b>
	Espumosos	4.582	5.416	3.195	2.989	2.522	1.956	1.700	1.204	1.001	1.505	<b>1.853</b>	<b>23,1</b>
	Otros Vinos	1.348	1.472	692	1.244	451	570	505	560	487	3.786	<b>5.694</b>	<b>50,4</b>
	<b>Total</b>	<b>1.941.984</b>	<b>1.943.309</b>	<b>1.901.029</b>	<b>1.913.770</b>	<b>1.751.664</b>	<b>1.685.833</b>	<b>1.528.269</b>	<b>1.437.240</b>	<b>1.472.713</b>	<b>1.152.950</b>	<b>1.078.614</b>	<b>-6,4</b>
La Rioja	Sin Mención Varietal	174.019	149.643	135.906	151.692	101.539	109.343	158.425	124.432	123.896	153.227	<b>136.848</b>	<b>-10,7</b>
	Varietal	49.179	50.930	50.358	52.470	33.196	36.741	35.232	31.856	36.742	35.769	<b>32.357</b>	<b>-9,5</b>
	Espumosos	83	-	-	-	-	-	-	-	-	-	-	-
	Otros Vinos	-	-	-	-	-	-	99	-	-	-	-	-
	<b>Total</b>	<b>223.282</b>	<b>200.573</b>	<b>186.264</b>	<b>204.161</b>	<b>134.734</b>	<b>146.084</b>	<b>193.757</b>	<b>156.288</b>	<b>160.638</b>	<b>188.997</b>	<b>169.205</b>	<b>-10,5</b>
Salta	Sin Mención Varietal	60.701	63.936	63.004	76.216	71.557	74.227	67.456	53.148	43.445	61.079	<b>42.803</b>	<b>-29,9</b>
	Varietal	128.502	146.647	143.254	162.869	151.589	96.297	108.445	97.227	105.119	101.735	<b>113.353</b>	<b>11,4</b>
	Espumosos	-	-	-	-	-	38	22	72	13	238	<b>206</b>	<b>-13,2</b>
<b>Total</b>	<b>189.203</b>	<b>210.583</b>	<b>206.258</b>	<b>239.085</b>	<b>223.146</b>	<b>170.563</b>	<b>175.923</b>	<b>150.447</b>	<b>148.577</b>	<b>163.051</b>	<b>156.361</b>	<b>-4,1</b>	
Neuquén	Sin Mención Varietal	1.186	814	340	1.463	844	625	790	728	864	1.921	<b>3.906</b>	<b>103,3</b>
	Varietal	55.965	51.156	38.502	40.422	41.583	27.277	22.587	27.082	31.563	34.346	<b>38.471</b>	<b>12,0</b>
	Espumosos	4.865	5.808	4.728	6.010	5.290	4.841	2.544	5.161	5.473	5.681	<b>6.029</b>	<b>6,1</b>
	Otros Vinos	159	6	-	-	-	-	-	-	-	-	-	-
	<b>Total</b>	<b>62.176</b>	<b>57.784</b>	<b>43.570</b>	<b>47.895</b>	<b>47.717</b>	<b>32.742</b>	<b>25.921</b>	<b>32.971</b>	<b>37.900</b>	<b>41.948</b>	<b>48.405</b>	<b>15,4</b>
Córdoba	Sin Mención Varietal	134.348	107.187	79.293	66.943	30.985	20.985	19.929	17.692	15.470	10.279	<b>6.100</b>	<b>-40,7</b>
	Varietal	3.869	2.695	2.578	1.272	1.133	1.463	1.548	2.961	2.136	2.844	<b>2.111</b>	<b>-25,8</b>
	Espumosos	14	57	73	72	81	77	88	67	61	101	<b>175</b>	<b>72,7</b>
	Otros Vinos	202	217	175	204	111	77	76	66	37	91	<b>72</b>	<b>-20,2</b>
	<b>Total</b>	<b>138.433</b>	<b>110.156</b>	<b>82.119</b>	<b>68.491</b>	<b>32.309</b>	<b>22.602</b>	<b>21.641</b>	<b>20.786</b>	<b>17.703</b>	<b>13.315</b>	<b>8.457</b>	<b>-36,5</b>
Río Negro	Sin Mención Varietal	22.288	21.245	17.879	16.165	10.182	11.012	8.318	5.908	6.716	6.473	<b>6.433</b>	<b>-0,6</b>
	Varietal	6.247	6.864	7.648	8.603	8.248	7.810	7.415	8.442	7.534	9.505	<b>9.672</b>	<b>1,8</b>
	Espumosos	163	111	157	158	136	138	122	103	91	96	<b>107</b>	<b>11,7</b>
	Otros Vinos	628	589	305	668	218	188	172	3	100	58	<b>50</b>	<b>-13,0</b>
	<b>Total</b>	<b>29.327</b>	<b>28.809</b>	<b>25.989</b>	<b>25.594</b>	<b>18.784</b>	<b>19.149</b>	<b>16.027</b>	<b>14.456</b>	<b>14.440</b>	<b>16.131</b>	<b>16.262</b>	<b>0,8</b>
Buenos Aires	Sin Mención Varietal	259	73	131	90	7.358	8.266	6.349	8.446	9.615	12.465	<b>8.008</b>	<b>-35,8</b>
	Varietal	542	519	757	610	373	288	270	249	250	1.238	<b>1.629</b>	<b>31,5</b>
	Otros Vinos	-	-	-	-	244	91	-	-	-	-	<b>96</b>	<b>-</b>
	<b>Total</b>	<b>801</b>	<b>592</b>	<b>888</b>	<b>700</b>	<b>7.975</b>	<b>8.645</b>	<b>6.619</b>	<b>8.695</b>	<b>9.865</b>	<b>13.703</b>	<b>9.733</b>	<b>-29,0</b>

**TOTAL PAÍS**  
**VINO POR PROVINCIA Y TIPO DE VINO - 2012-2022 - En hectólitros (continuación)**

Provincia	Tipo de vino	2012	2013	2014	2015	2016	2017	2018	2019	2020	2021	2022	Var.% 22/21
Catamarca	Sin Mención Varietal	22.349	17.802	11.175	6.266	8.225	10.628	7.054	7.060	4.989	4.800	2.585	-46,1
	Varietal	1.742	2.367	3.299	4.065	3.510	2.818	2.658	2.548	2.484	3.384	3.355	-0,8
	Otros Vinos	78	41	31	43	46	18	26	30	6	15	12	-23,8
	Espumosos	-	-	-	7	0,3	-	-	-	-	-	-	-
	<b>Total</b>	<b>24.168</b>	<b>20.210</b>	<b>14.504</b>	<b>10.379</b>	<b>11.782</b>	<b>13.464</b>	<b>9.738</b>	<b>9.639</b>	7.479	<b>8.199</b>	<b>5.952</b>	<b>-27,4</b>
La Pampa	Sin Mención Varietal	2	-	-	41	40	230	102	80	179	65	25	-61,1
	Espumosos	43	14	118	153	262	123	170	211	114	149	56	-62,6
	Varietal	1.169	1.382	1.511	1.878	1.844	2.351	1.945	2.251	1.839	1.367	1.424	4,1
	<b>Total</b>	<b>1.214</b>	<b>1.396</b>	<b>1.629</b>	<b>2.072</b>	<b>2.146</b>	<b>2.705</b>	<b>2.217</b>	<b>2.542</b>	2.131	<b>1.581</b>	<b>1.504</b>	<b>-4,8</b>
Tucumán	Sin Mención Varietal	177	24	118	121	148	99	78	280	43	200	622	210,9
	Varietal	457	696	825	828	2.634	1.994	2.246	1.936	1.176	718	1.640	128,4
	<b>Total</b>	<b>634</b>	<b>720</b>	<b>943</b>	<b>949</b>	<b>2.781</b>	<b>2.093</b>	<b>2.324</b>	<b>2.216</b>	1.219	<b>918</b>	<b>2.261</b>	<b>146,4</b>
San Luis	Sin Mención Varietal	-	-	-	-	9	162	44	18	115	386	285	-26,1
	Varietal	172	41	275	444	758	322	575	641	286	357	642	79,9
	<b>Total</b>	<b>172</b>	<b>41</b>	<b>275</b>	<b>444</b>	<b>767</b>	<b>484</b>	<b>619</b>	<b>659</b>	401	<b>743</b>	<b>927</b>	<b>24,8</b>
Entre Ríos	Sin Mención Varietal	21	19	61	43	408	298	87	80	17	83	11	-87,3
	Varietal	140	247	153	19	0,2	47,3	282	205	216	521	860	65,1
	Espumosos	13	7	6	14	12	12	10	9	5	33	29	-11,5
	<b>Total</b>	<b>174</b>	<b>273</b>	<b>220</b>	<b>76</b>	<b>420</b>	<b>357</b>	<b>378</b>	<b>295</b>	239	<b>637</b>	<b>899</b>	<b>41,3</b>
Jujuy	Sin Mención Varietal	92	83	67	69	102	3	-	-	-	49	52	7,7
	Varietal	-	-	-	7	15	243	148	121	178	349	340	-2,5
	<b>Total</b>	<b>92</b>	<b>83</b>	<b>67</b>	<b>77</b>	<b>117</b>	<b>246</b>	<b>148</b>	<b>121</b>	178	<b>397</b>	<b>392</b>	<b>-1,3</b>
Chubut	Sin Mención Varietal	-	-	3	67	44	52	-	29	56	15	39	155,4
	Varietal	38	-	20	-	-	-	-	8	12	13	20	53,3
	Espumosos	-	-	-	-	7	5	-	3	8	5	15	205,2
	<b>Total</b>	<b>38</b>	<b>-</b>	<b>23</b>	<b>67</b>	<b>51</b>	<b>57</b>	<b>-</b>	<b>41</b>	76	<b>33</b>	<b>74</b>	<b>122,1</b>
Misiones	Varietal	-	9	13	-	-	-	-	-	-	-	-	-
<b>Total País</b>		<b>10.050.928</b>	<b>10.351.751</b>	<b>9.938.039</b>	<b>10.269.111</b>	<b>9.416.381</b>	<b>8.925.030</b>	<b>8.396.019</b>	<b>8.852.593</b>	<b>9.429.659</b>	<b>8.380.955</b>	<b>8.276.098</b>	<b>-1,3</b>

**TOTAL PAÍS**  
**VINO POR PROVINCIA Y ENVASE - 2012-2022 - En hectólitros**

Provincia	Envase	2012	2013	2014	2015	2016	2017	2018	2019	2020	2021	2022	Var.% 22/21
Mendoza	Botella	4.585.321	5.068.257	4.744.298	4.954.896	4.596.196	4.452.016	4.239.424	4.652.827	5.200.090	4.573.825	<b>4.704.437</b>	<b>2,9</b>
	Tetra Brik	2.511.246	2.394.930	2.426.575	2.471.438	2.263.094	2.079.778	1.907.598	2.108.620	2.052.694	1.926.484	<b>1.819.255</b>	<b>-5,6</b>
	Damajuana	337.650	308.264	295.024	292.737	299.893	278.668	260.312	247.602	285.764	249.573	<b>232.275</b>	<b>-6,9</b>
	Lata	-	-	-	-	-	-	-	1.449	14.659	24.511	<b>16.962</b>	<b>-30,8</b>
	Bag In Box	220	261	1.862	31.061	18.816	6.143	2.514	4.418	1.829	2.778	<b>3.353</b>	<b>20,7</b>
	Bidón	3.069	4.310	4.501	3.597	3.989	2.980	2.457	1.096	759	571	<b>486</b>	<b>-14,9</b>
	Bins	294	-	-	-	-	-	-	-	-	450	-	-
	Acero Inoxidable	-	-	-	-	-	-	-	20	121	161	<b>284</b>	<b>75,9</b>
	Sachet	-	-	-	33	-	422	133	164	184	-	-	-
	Tambor	12	-	-	-	-	-	-	-	-	-	-	-
Granel*	1.420	1.191	1.990	1.589	-	-	-	-	-	-	-	-	
<b>Total</b>		<b>7.439.232</b>	<b>7.777.213</b>	<b>7.474.249</b>	<b>7.755.351</b>	<b>7.181.987</b>	<b>6.820.007</b>	<b>6.412.438</b>	<b>7.016.197</b>	<b>7.556.100</b>	<b>6.778.353</b>	<b>6.777.051</b>	<b>-0,02</b>
San Juan	Tetra Brik	1.568.280	1.591.996	1.583.752	1.591.365	1.446.810	1.426.702	1.299.508	1.258.358	1.211.387	884.756	<b>773.904</b>	<b>-12,5</b>
	Botella	315.709	310.442	287.211	296.546	284.730	235.753	205.016	154.251	219.529	229.664	<b>268.313</b>	<b>16,8</b>
	Bag In Box	60	101	83	52	1.346	3.419	4.429	6.079	19.017	22.802	<b>21.441</b>	<b>-6,0</b>
	Damajuana	57.109	40.212	29.708	25.250	18.778	19.959	17.637	18.552	22.780	15.473	<b>14.439</b>	<b>-6,7</b>
	Sachet	-	-	-	-	-	-	1.679	-	-	255	-	-
	Bidón	-	-	-	-	-	-	-	-	-	-	<b>426</b>	-
	Lata	-	-	-	-	-	-	-	-	-	-	<b>91</b>	-
	Granel*	825	558	275	557	-	-	-	-	-	-	-	-
<b>Total</b>		<b>1.941.984</b>	<b>1.943.309</b>	<b>1.901.029</b>	<b>1.913.770</b>	<b>1.751.664</b>	<b>1.685.833</b>	<b>1.528.269</b>	<b>1.437.240</b>	<b>1.472.713</b>	<b>1.152.950</b>	<b>1.078.614</b>	<b>-6,4</b>
La Rioja	Tetra Brik	129.931	126.376	121.590	139.126	98.435	107.969	157.100	123.487	121.758	150.430	<b>133.422</b>	<b>-11,3</b>
	Botella	68.643	58.693	55.398	59.389	32.272	34.888	32.561	29.729	35.923	36.693	<b>33.504</b>	<b>-8,7</b>
	Damajuana	24.708	15.504	9.275	5.646	4.027	3.227	4.096	3.062	2.958	1.873	<b>2.279</b>	<b>21,7</b>
	Bag In Box	-	-	-	-	-	-	-	10	-	-	-	-
<b>Total</b>		<b>223.282</b>	<b>200.573</b>	<b>186.264</b>	<b>204.161</b>	<b>134.734</b>	<b>146.084</b>	<b>193.757</b>	<b>156.288</b>	<b>160.638</b>	<b>188.997</b>	<b>169.205</b>	<b>-10,5</b>
Salta	Botella	135.732	156.266	148.615	181.323	171.364	107.504	126.303	105.022	104.236	103.235	<b>113.264</b>	<b>9,7</b>
	Damajuana	24.596	24.872	24.046	25.807	22.095	26.231	19.960	20.784	23.702	31.710	<b>26.343</b>	<b>-16,9</b>
	Tetra Brik	28.875	29.445	33.596	31.955	29.688	36.828	29.660	24.641	20.629	28.032	<b>16.754</b>	<b>-40,2</b>
	Tambor	-	-	-	-	-	-	-	-	10	45	-	-
	Acero Inoxidable	-	-	-	-	-	-	-	-	-	21	-	-
	Bidón	-	-	-	-	-	-	-	-	-	9	-	-
<b>Total</b>		<b>189.203</b>	<b>210.583</b>	<b>206.258</b>	<b>239.085</b>	<b>223.146</b>	<b>170.563</b>	<b>175.923</b>	<b>150.447</b>	<b>148.577</b>	<b>163.051</b>	<b>156.361</b>	<b>-4,1</b>
Neuquén	Botella	62.044	57.534	43.369	47.744	47.590	32.611	25.921	32.971	37.888	41.948	<b>48.405</b>	<b>15,4</b>
	Bag In Box	-	-	35	-	-	-	-	-	12	-	-	-
	Damajuana	132	250	166	150	127	132	-	-	-	-	-	-
<b>Total</b>		<b>62.176</b>	<b>57.784</b>	<b>43.570</b>	<b>47.895</b>	<b>47.717</b>	<b>32.742</b>	<b>25.921</b>	<b>32.971</b>	<b>37.900</b>	<b>41.948</b>	<b>48.405</b>	<b>15,4</b>
Córdoba	Botella	62.503	46.264	31.381	28.844	17.074	12.248	12.014	13.205	12.425	11.004	<b>8.411</b>	<b>-23,6</b>
	Damajuana	34.015	28.175	21.270	16.027	9.682	7.608	6.524	6.189	5.121	2.234	-	-
	Bag In Box	-	-	-	-	-	11	14	32	28	45	<b>46</b>	<b>2,9</b>
	Tetra Brik	38.695	35.717	29.468	23.619	5.553	2.735	3.088	1.360	130	32	-	-
	Granel*	3.220	-	-	-	-	-	-	-	-	-	-	-
<b>Total</b>		<b>138.433</b>	<b>110.156</b>	<b>82.119</b>	<b>68.491</b>	<b>32.309</b>	<b>22.602</b>	<b>21.641</b>	<b>20.786</b>	<b>17.703</b>	<b>13.315</b>	<b>8.457</b>	<b>-36,5</b>

\* A partir del año 2016, se toman los despachos de las plantas de fraccionamiento, por lo cual no figura el vino granel que se enviaba a estos establecimientos

**TOTAL PAÍS**  
**VINO POR PROVINCIA Y ENVASE - 2012-2022 - En hectólitros (continuación)**

Provincia	Envase	2011	2012	2013	2014	2015	2016	2017	2018	2019	2021	2022	Var.% 22/21
Río Negro	Botella	10.262	10.629	10.202	10.568	10.112	8.731	8.600	8.301	7.699	9.605	10.179	6,0
	Damajuana	11.085	10.813	9.444	8.905	8.519	10.044	7.204	5.990	6.092	6.445	5.970	-7,4
	Bag In Box	-	-	-	236	153	374	223	165	649	55	42	-23,5
	Acero Inoxidable	-	-	-	-	-	-	-	-	-	25	69	176,4
	Bidón	-	-	-	-	-	-	-	-	0,3	-	-	-
	Sachet	-	-	-	-	-	-	-	-	-	-	1	-
	Granel*	7.979	7.367	6.343	5.885	-	-	-	-	-	-	-	-
<b>Total</b>		<b>29.327</b>	<b>28.809</b>	<b>25.989</b>	<b>25.594</b>	<b>18.784</b>	<b>19.149</b>	<b>16.027</b>	<b>14.456</b>	<b>14.440</b>	<b>16.131</b>	<b>16.262</b>	<b>0,8</b>
Buenos Aires	Botella	801	592	888	700	405	379	476	2.857	5.601	6.930	5.834	-15,8
	Damajuana	-	-	-	-	7.392	8.240	6.139	5.838	4.264	5.852	3.439	-41,2
	Lata	-	-	-	-	-	-	-	-	-	879	460	-47,7
	Bag In Box	-	-	-	-	-	-	-	-	-	42	-	-
	Acero Inoxidable	-	-	-	-	-	-	-	-	-	-	-	-
	Bidón	-	-	-	-	177	26	3	-	-	-	-	-
<b>Total</b>		<b>801</b>	<b>592</b>	<b>888</b>	<b>700</b>	<b>7.975</b>	<b>8.645</b>	<b>6.619</b>	<b>8.695</b>	<b>9.865</b>	<b>13.703</b>	<b>9.733</b>	<b>-29,0</b>
Catamarca	Damajuana	12.188	13.162	9.228	6.246	6.785	7.892	4.185	5.096	4.363	4.583	3.157	-31,1
	Botella	11.424	7.048	5.277	2.949	4.346	5.362	5.553	4.440	3.116	3.598	2.778	-22,8
	Bidón	556	-	-	279	163	51	-	-	-	18	17	-7,3
	Bag In Box	-	-	-	906	487	159	-	103	-	-	-	-
<b>Total</b>		<b>24.168</b>	<b>20.210</b>	<b>14.504</b>	<b>10.379</b>	<b>11.782</b>	<b>13.464</b>	<b>9.738</b>	<b>9.639</b>	<b>7.479</b>	<b>8.199</b>	<b>5.952</b>	<b>-27,4</b>
La Pampa	Botella	1.214	1.396	1.629	2.072	1.930	2.705	2.217	2.542	2.131	1.581	1.504	-4,8
	Damajuana	-	-	-	-	217	-	-	-	-	-	-	-
<b>Total</b>		<b>1.214</b>	<b>1.396</b>	<b>1.629</b>	<b>2.072</b>	<b>2.146</b>	<b>2.705</b>	<b>2.217</b>	<b>2.542</b>	<b>2.131</b>	<b>1.581</b>	<b>1.504</b>	<b>-4,8</b>
Tucumán	Botella	634	720	943	949	1.655	2.093	2.324	2.216	1.219	918	2.261	146,4
	Tetra Brik	-	-	-	-	1.126	-	-	-	-	-	-	-
<b>Total</b>		<b>634</b>	<b>720</b>	<b>943</b>	<b>949</b>	<b>2.781</b>	<b>2.093</b>	<b>2.324</b>	<b>2.216</b>	<b>1.219</b>	<b>918</b>	<b>2.261</b>	<b>146,4</b>
San Luis	Botella	172	41	275	404	552	454	619	659	401	743	852	14,7
	Bag In Box	-	-	-	40	215	29	-	-	-	-	75	-
<b>Total</b>		<b>172</b>	<b>41</b>	<b>275</b>	<b>444</b>	<b>767</b>	<b>484</b>	<b>619</b>	<b>659</b>	<b>401</b>	<b>743</b>	<b>927</b>	<b>24,8</b>
Entre Ríos	Botella	174	273	194	76	420	357	378	295	239	637	899	41,3
	Granel*	-	-	26	-	-	-	-	-	-	-	-	-
<b>Total</b>		<b>174</b>	<b>273</b>	<b>220</b>	<b>76</b>	<b>420</b>	<b>357</b>	<b>378</b>	<b>295</b>	<b>239</b>	<b>637</b>	<b>899</b>	<b>41,3</b>
Jujuy	Botella	92	83	67	77	117	246	148	121	178	397	392	-1,3
Chubut	Botella	38	-	23	67	51	57	-	41	76	33	74	122,1
Misiones	Botella	-	9	13	-	-	-	-	-	-	-	-	-
<b>Total País</b>		<b>10.050.928</b>	<b>10.351.751</b>	<b>9.938.039</b>	<b>10.269.111</b>	<b>9.416.381</b>	<b>8.925.030</b>	<b>8.396.019</b>	<b>8.852.593</b>	<b>9.429.659</b>	<b>8.380.955</b>	<b>8.276.098</b>	<b>-1,3</b>

\* A partir del año 2016, se toman los despachos de las plantas de fraccionamiento, por lo cual no figura el vino granel que se enviaba a estos establecimientos

**TOTAL PAÍS**  
**VINO POR VARIEDAD - 2012-2022 - En hectólitros**

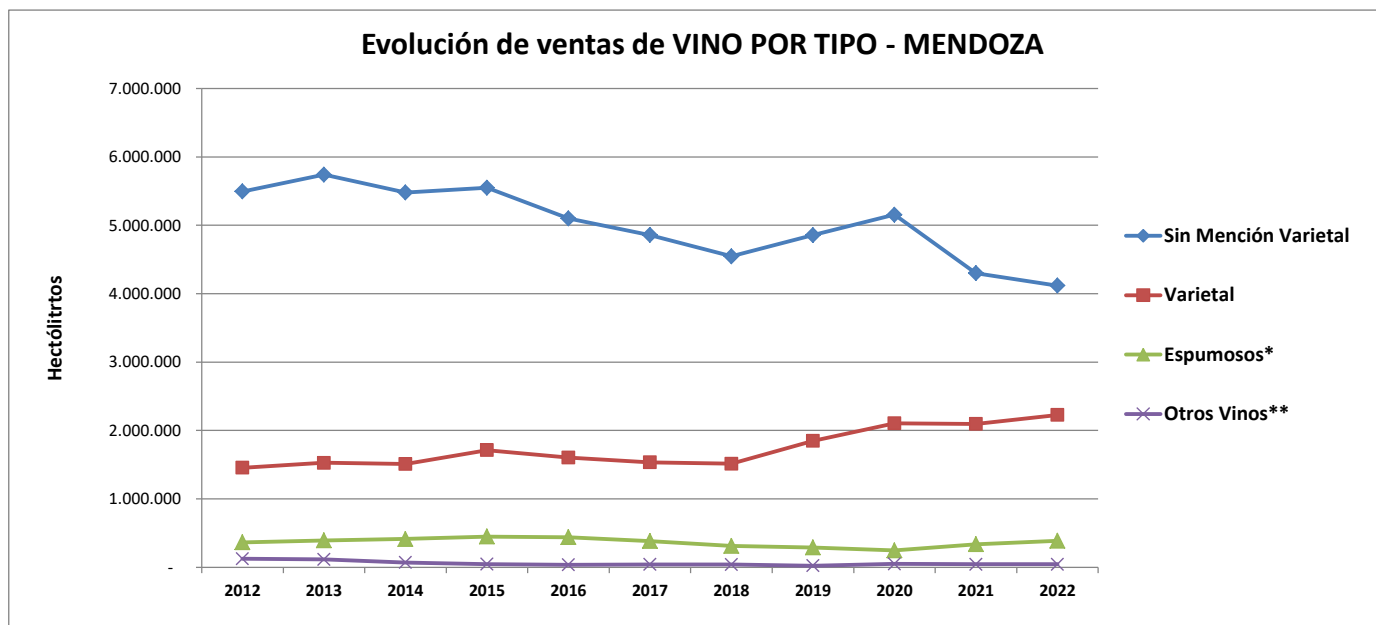
Variedad	2012	2013	2014	2015	2016	2017	2018	2019	2020	2021	2022	Var.% 22/21		
Malbec	-	-	596.797	673.025	660.609	802.790	783.724	726.100	704.889	912.573	1.073.906	1.192.399	<b>1.322.165</b>	<b>10,9</b>
Cabernet Sauvignon	-	-	331.021	328.537	326.763	312.127	292.494	274.055	249.856	257.362	293.833	264.442	<b>284.522</b>	<b>7,6</b>
Torrontés Riojano	-	-	113.990	104.593	119.231	118.870	109.097	99.464	125.531	90.494	100.628	115.626	<b>113.160</b>	<b>-2,1</b>
Bonarda	-	-	109.532	82.405	115.435	124.726	87.380	82.958	71.910	61.196	58.088	71.335	<b>94.256</b>	<b>32,1</b>
Chardonnay	-	-	57.930	51.408	52.530	65.387	67.079	65.203	55.100	67.970	78.094	73.148	<b>90.480</b>	<b>23,7</b>
Syrah	-	-	91.113	93.456	96.964	106.162	89.130	75.274	82.056	65.722	74.166	62.826	<b>79.285</b>	<b>26,2</b>
Cabernet Sauvignon	Malbec	-	48.285	79.287	72.293	88.577	54.178	42.082	50.691	62.610	89.648	72.536	<b>54.277</b>	<b>-25,2</b>
Bonarda	Syrah	-	67.229	72.325	65.455	69.474	72.623	94.031	62.504	66.698	87.370	63.229	<b>44.824</b>	<b>-29,1</b>
Merlot	Malbec	-	38.714	52.448	47.968	71.981	46.983	20.506	27.188	41.143	13.889	33.583	<b>43.453</b>	<b>29,4</b>
Sauvignon Blanc	-	-	27.682	25.932	30.074	33.588	38.006	31.877	38.669	40.669	45.303	38.332	<b>37.176</b>	<b>-3,0</b>
Syrah	Malbec	-	15.386	18.566	12.943	16.229	20.380	15.645	17.538	16.157	20.096	8.339	<b>32.700</b>	<b>292,1</b>
Merlot	-	-	39.550	42.236	40.245	49.149	33.397	38.433	32.247	33.190	30.415	25.313	<b>29.143</b>	<b>15,1</b>
Chenin	-	-	17.576	13.682	13.693	14.458	11.607	9.362	13.386	18.342	27.486	24.688	<b>26.309</b>	<b>6,6</b>
Syrah	Bonarda	-	58.387	84.950	20.315	11.109	11.325	8.834	5.724	7.562	9.085	8.312	<b>22.997</b>	<b>176,7</b>
Torrontés Riojano	Pedro Giménez	-	311	201	240	428	258	203	4.214	12.321	2.033	13.856	<b>21.253</b>	<b>53,4</b>
Cabernet Franc	-	-	3.505	2.083	3.835	6.071	4.126	6.286	5.646	9.357	16.135	20.216	<b>21.150</b>	<b>4,6</b>
Pinot Negro	-	-	9.010	9.052	6.772	7.418	9.808	7.561	5.840	9.079	15.790	18.859	<b>17.565</b>	<b>-6,9</b>
Tempranillo	-	-	26.246	23.067	28.438	30.739	22.946	36.971	26.102	25.016	22.848	19.823	<b>16.603</b>	<b>-16,2</b>
Malbec	Cabernet Sauvignon	-	5.211	12.941	6.313	10.916	8.802	4.584	2.872	2.393	12.519	18.943	<b>13.573</b>	<b>-28,3</b>
Bonarda	Malbec	-	46.590	39.115	48.218	38.415	40.257	21.336	18.388	24.056	16.390	15.628	<b>12.504</b>	<b>-20,0</b>
Pedro Giménez	-	-	2.831	1.745	1.419	1.654	5.095	1.797	16.287	16.541	2.956	9.596	<b>11.995</b>	<b>25,0</b>
Pedro Giménez	Torrontés Riojano	-	-	495	538	320	7	63	3.827	2.501	8.789	3.484	<b>11.104</b>	<b>218,7</b>
Tempranillo	Syrah	-	-	-	1.100	300	-	-	104	1.212	4.826	80	<b>10.394</b>	<b>12.886,0</b>
Merlot	Syrah	Malbec	-	1.441	3.157	8.451	16.175	19.763	31.025	38.245	18.689	22.263	<b>10.144</b>	<b>-54,4</b>
Chenin	Chardonnay	-	475	1.590	937	6.171	5.946	4.518	5.294	11.535	10.908	6.155	<b>10.079</b>	<b>63,7</b>
Tempranillo	Bonarda	-	189	2.237	1.301	1.191	55	3.503	4.625	128	13.223	4.598	<b>9.771</b>	<b>112,5</b>
Viognier	-	-	6.211	5.325	6.038	9.327	9.376	8.841	7.257	10.972	12.028	9.498	<b>9.594</b>	<b>1,0</b>
Malbec	Bonarda	-	9.662	9.739	6.113	6.754	7.702	7.699	5.149	9.108	11.574	11.385	<b>9.058</b>	<b>-20,4</b>
Syrah	Cabernet Sauvignon	-	12.852	14.588	12.908	10.127	10.922	12.038	15.449	14.248	12.723	8.616	<b>8.423</b>	<b>-2,2</b>
Chardonnay	Chenin	-	17.771	14.280	14.899	24.088	16.467	8.811	16.468	21.416	24.337	15.376	<b>8.085</b>	<b>-47,4</b>
Malbec	Cabernet Sauvignon	Merlot	427	451	285	685	999	859	350	1.508	1.294	2.251	<b>7.969</b>	<b>254,0</b>
Ancellotta	-	-	27	150	1.230	4.341	1.733	834	2.005	2.690	5.104	8.774	<b>7.692</b>	<b>-12,3</b>
Tannat	-	-	4.629	4.677	5.311	4.973	5.302	7.488	3.545	4.917	5.821	4.254	<b>6.092</b>	<b>43,2</b>
Aspirant Bouschet	-	-	-	-	-	224	1.314	1.830	2.267	1.989	1.413	1.878	<b>5.618</b>	<b>199,1</b>
Semillón	-	-	8.077	9.243	5.988	6.598	7.702	5.141	3.390	4.462	3.900	5.020	<b>5.405</b>	<b>7,7</b>
Malbec	Syrah	-	16.603	12.840	15.232	14.983	14.355	16.624	10.942	10.343	14.774	8.813	<b>4.713</b>	<b>-46,5</b>
Cabernet Sauvignon	Malbec	Verdot	-	417	954	1.376	1.056	2.142	1.281	1.815	2.820	1.535	<b>4.468</b>	<b>191,1</b>
Torrontés Riojano	MOSCATEL ROSADO	-	27	1.135	-	-	586	1.138	650	126	212	128	<b>3.977</b>	<b>3.005,4</b>
Torrontés Riojano	Malbec	-	-	244	5	-	550	495	500	280	2.170	1.232	<b>3.681</b>	<b>198,6</b>
Pinot Gris	-	-	2.260	1.678	1.308	1.689	1.376	1.927	844	2.902	3.676	2.126	<b>3.513</b>	<b>65,2</b>
Verdot	-	-	1.191	1.732	2.860	1.623	2.576	3.649	2.262	2.712	2.947	3.933	<b>3.281</b>	<b>-16,6</b>
Merlot	Malbec	Cabernet Sauvignon	15.893	18.175	11.015	12.640	9.852	1.127	2.312	3.301	2.329	4.443	<b>3.278</b>	<b>-26,2</b>
Torrontés Riojano	Chardonnay	Sauvignon Blanc	-	-	-	-	-	-	-	33	0,02	14	<b>3.132</b>	<b>22.528,4</b>
Moscatele de Alejandria	-	-	542	2.326	3.928	3.337	7.142	6.650	1.840	1.347	4.070	4.157	<b>2.942</b>	<b>-29,2</b>
Malbec	Cabernet Sauvignon	Verdot	78	121	180	577	477	1.225	1.068	2.149	2.624	3.430	<b>2.930</b>	<b>-14,6</b>
Bonarda	Tempranillo	-	43	910	68	3.188	1.102	366	162	3.198	354	56	<b>2.879</b>	<b>5.006,7</b>
Bonarda	Cabernet Sauvignon	-	963	967	318	251	290	1.065	1.525	236	736	151	<b>2.838</b>	<b>1.775,7</b>
Bonarda	OTRAS VAR. ROSADAS P/VIN	-	-	-	-	-	-	-	-	-	-	-	<b>2.800</b>	<b>-</b>
Torrontés Riojano	Chardonnay	-	2.514	2.622	2.971	3.106	1.187	12.681	2.787	2.607	4.471	4.978	<b>2.689</b>	<b>-46,0</b>
Bonarda	Ancellotta	Aspirant Bouchet	-	-	-	-	-	-	-	-	-	-	<b>2.581</b>	<b>-</b>
Malbec	Cabernet Franc	-	18	145	249	1.193	1.579	1.320	578	1.356	2.322	2.475	<b>2.423</b>	<b>-2,1</b>
Torrontés Riojano	Ugni Blanc	-	12	3	16	-	-	38	225	-	4.742	-	<b>2.415</b>	<b>-</b>
Otras Variedades	-	-	97.733	90.389	117.219	114.944	123.429	112.606	118.334	164.332	234.590	191.955	<b>117.170</b>	<b>-39,0</b>
<b>Total</b>			<b>1.905.096</b>	<b>2.008.970</b>	<b>1.985.881</b>	<b>2.222.726</b>	<b>2.057.950</b>	<b>1.907.004</b>	<b>1.862.701</b>	<b>2.162.121</b>	<b>2.508.140</b>	<b>2.504.087</b>	<b>2.680.524</b>	<b>7,0</b>

**PROVINCIA MENDOZA**  
**VINO POR TIPO - 2012-2022 - En hectólitros**

Grupo_Gral	2012	2013	2014	2015	2016	2017	2018	2019	2020	2021	2022	Var.% 22/21
Sin Mención Varietal	5.494.255	5.740.761	5.480.901	5.547.504	5.100.875	4.857.426	4.545.803	4.854.527	5.154.393	<b>4.301.416</b>	<b>4.117.757</b>	<b>-4,3</b>
Varietal	1.456.471	1.527.037	1.510.620	1.712.876	1.605.189	1.535.540	1.513.939	1.847.899	2.105.194	<b>2.096.643</b>	<b>2.226.898</b>	<b>6,2</b>
Espumosos*	364.195	393.567	413.290	449.034	439.684	384.839	313.485	289.488	246.810	<b>336.627</b>	<b>388.512</b>	<b>15,4</b>
Otros Vinos**	124.312	115.848	69.437	45.937	36.239	42.202	39.211	24.283	49.704	<b>43.668</b>	<b>43.884</b>	<b>0,5</b>
<b>Total Vinos</b>	<b>7.439.232</b>	<b>7.777.213</b>	<b>7.474.249</b>	<b>7.755.351</b>	<b>7.181.987</b>	<b>6.820.007</b>	<b>6.412.438</b>	<b>7.016.197</b>	<b>7.556.100</b>	<b>6.778.353</b>	<b>6.777.051</b>	<b>-0,02</b>

\* A partir del año 2014 se incluyen los Espumosos Frutados y los Frisantes a la categoría de vinos Espumosos.-

\*\* Otros Vinos: incluye Coctel, Concentrado, Especial A, Especial B, Especial C, Espumoso Frutado (2010-2013), Frisante (2010-2013), Gasificado y Ritual.-



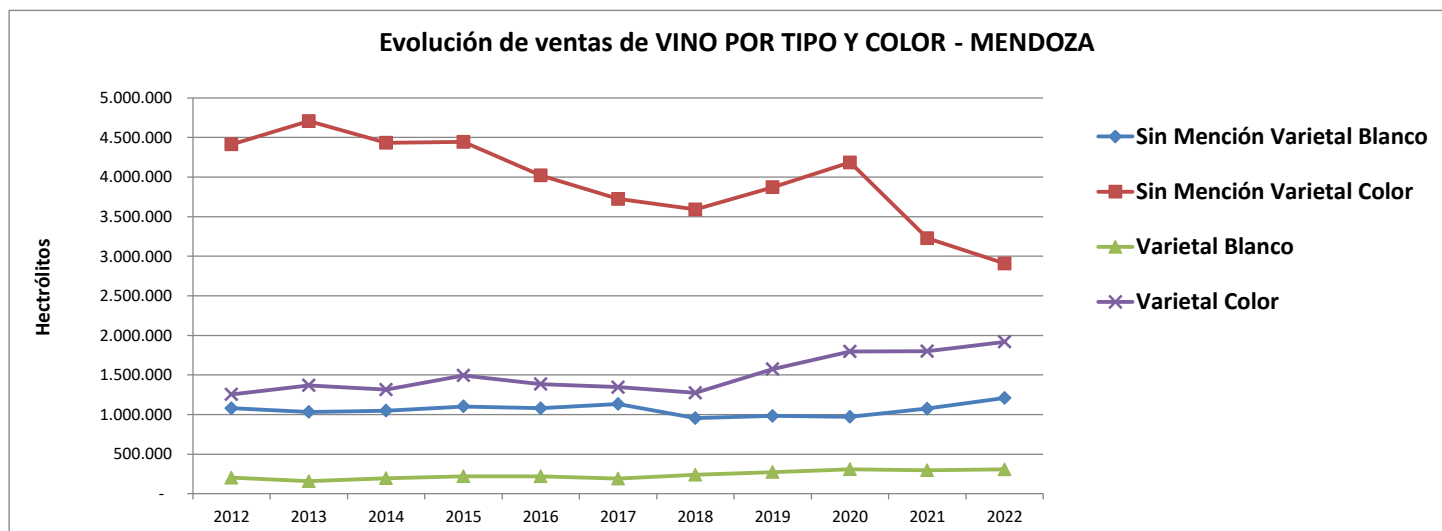


**PROVINCIA MENDOZA**  
**VINO POR TIPO Y COLOR - 2012-2022 - En hectólitros**

Tipo de vino	Color	2012	2013	2014	2015	2016	2017	2018	2019	2020	2021	2022	Var.% 22/21
Sin Mención Varietal	Blanco	1.079.756	1.032.822	1.048.841	1.103.022	1.078.897	1.133.658	954.470	981.982	970.074	1.074.877	1.209.137	12,5
	Color	4.414.499	4.707.939	4.432.060	4.444.482	4.021.978	3.723.768	3.591.333	3.872.545	4.184.319	3.226.538	2.908.620	-9,9
<b>Total Sin Mención Varietal</b>		<b>5.494.255</b>	<b>5.740.761</b>	<b>5.480.901</b>	<b>5.547.504</b>	<b>5.100.875</b>	<b>4.857.426</b>	<b>4.545.803</b>	<b>4.854.527</b>	<b>5.154.393</b>	<b>4.301.416</b>	<b>4.117.757</b>	<b>-4,3</b>
Varietal	Blanco	201.843	158.741	195.347	218.936	220.859	189.724	239.198	273.847	308.635	295.967	308.153	4,1
	Color	1.254.627	1.368.296	1.315.274	1.493.940	1.384.330	1.345.816	1.274.741	1.574.052	1.796.559	1.800.676	1.918.745	6,6
<b>Total Varietal</b>		<b>1.456.471</b>	<b>1.527.037</b>	<b>1.510.620</b>	<b>1.712.876</b>	<b>1.605.189</b>	<b>1.535.540</b>	<b>1.513.939</b>	<b>1.847.899</b>	<b>2.105.194</b>	<b>2.096.643</b>	<b>2.226.898</b>	<b>6,2</b>
Espumoso**	Blanco	346.748	376.358	379.383	411.692	401.407	350.169	282.909	262.012	219.284	290.197	327.759	12,9
	Color	17.447	17.209	21.617	22.432	24.204	23.871	21.522	21.828	24.000	38.521	51.147	32,8
	Sin Determinar	-	-	12.291	14.910	14.074	10.799	9.054	5.648	3.526	7.909	9.606	21,4
<b>Total Espumoso</b>		<b>364.195</b>	<b>393.567</b>	<b>413.290</b>	<b>449.034</b>	<b>439.684</b>	<b>384.839</b>	<b>313.485</b>	<b>289.488</b>	<b>246.810</b>	<b>336.627</b>	<b>388.512</b>	<b>15,4</b>
Otros Vinos*	Blanco	84.092	74.631	52.305	31.518	25.852	24.150	21.132	7.332	24.262	18.993	19.683	3,6
	Color	24.034	24.754	17.132	14.419	10.387	18.053	18.079	16.950	25.442	24.675	24.201	-1,9
	Sin Determinar	16.186	16.463	-	-	-	-	-	-	-	-	-	-
<b>Total Otros Vinos</b>		<b>124.312</b>	<b>115.848</b>	<b>69.437</b>	<b>45.937</b>	<b>36.239</b>	<b>42.202</b>	<b>39.211</b>	<b>24.283</b>	<b>49.704</b>	<b>43.668</b>	<b>43.884</b>	<b>0,5</b>
<b>Total Blanco</b>		<b>1.712.439</b>	<b>1.642.551</b>	<b>1.675.875</b>	<b>1.765.168</b>	<b>1.727.015</b>	<b>1.697.700</b>	<b>1.497.709</b>	<b>1.525.173</b>	<b>1.522.254</b>	<b>1.680.034</b>	<b>1.864.732</b>	<b>11,0</b>
<b>Total Color</b>		<b>5.710.607</b>	<b>6.118.198</b>	<b>5.786.083</b>	<b>5.975.273</b>	<b>5.440.898</b>	<b>5.111.507</b>	<b>4.905.675</b>	<b>5.485.375</b>	<b>6.030.320</b>	<b>5.090.411</b>	<b>4.902.714</b>	<b>-3,7</b>
<b>Sin Determinar</b>		<b>16.186</b>	<b>16.463</b>	<b>12.291</b>	<b>14.910</b>	<b>14.074</b>	<b>10.799</b>	<b>9.054</b>	<b>5.648</b>	<b>3.526</b>	<b>7.909</b>	<b>9.606</b>	<b>21,4</b>
<b>Total Vinos</b>		<b>7.439.232</b>	<b>7.777.213</b>	<b>7.474.249</b>	<b>7.755.351</b>	<b>7.181.987</b>	<b>6.820.007</b>	<b>6.412.438</b>	<b>7.016.197</b>	<b>7.556.100</b>	<b>6.778.353</b>	<b>6.777.051</b>	<b>-0,02</b>

\* A partir del año 2014 se incluyen los Espumosos Frutados y los Frisantes a la categoría de vinos Espumosos.-

\*\* Otros Vinos: incluye Coctel, Concentrado, Especial A, Especial B, Especial C, Espumoso Frutado (2010-2013), Frisante (2010-2013), Gasificado y Ritual.-



**PROVINCIA MENDOZA**  
**VINO POR PRODUCTO - 2012-2022 - En hectólitros**

Producto	2012	2013	2014	2015	2016	2017	2018	2019	2020	2021	2022	Var.% 22/21
Vinos Genéricos	5.454.051	5.692.973	5.431.139	5.457.188	5.053.232	4.798.996	4.517.457	4.816.037	5.104.417	4.287.234	4.106.264	-4,2
Varietal	1.435.365	1.501.989	1.479.214	1.683.813	1.568.340	1.503.976	1.470.020	1.812.635	2.053.791	2.025.474	2.148.220	6,1
Espumoso Seco	308.987	323.523	319.909	335.728	318.940	267.863	200.442	186.860	151.368	171.489	213.710	24,6
Espumoso Dulce	32.481	43.845	53.437	66.886	78.135	84.586	78.192	70.614	66.961	121.007	121.644	0,5
Dulce Natural Varietal	21.106	25.047	31.406	29.063	36.848	31.564	43.919	35.265	51.402	71.169	78.678	10,6
Espumoso Demi-Sec	22.727	26.199	26.540	30.508	26.489	20.200	24.276	20.598	21.656	29.182	32.764	12,3
Especial C	28.523	31.255	26.788	24.851	24.815	27.394	21.789	22.367	22.002	16.935	16.635	-1,8
Cóctel de Vino	17.851	20.015	8.664	8.423	3.930	10.266	14.729	9.739	15.437	15.168	21.691	43,0
Dulce Natural	40.203	47.788	49.762	90.316	47.643	58.429	28.345	25.522	49.975	14.182	11.493	-19,0
Gasificado	58.108	44.407	32.056	10.406	5.558	3.429	1.914	3.892	11.349	9.966	4.268	-57,2
Espumoso Frutado	16.186	16.718	12.291	14.910	15.341	11.736	9.873	6.905	4.605	8.963	11.002	22,7
Espumoso Compuesto	-	-	-	-	-	-	-	3.470	2.088	5.778	8.956	55,0
Especial B	2.212	1.823	1.927	2.257	1.910	1.114	779	1.239	916	1.599	1.290	-19,3
Frisante	1.182	1.509	1.114	1.001	780	454	702	1.040	132	207	435	110,0
Ritual	202	105	2	-	26	-	-	14	-	-	-	-
Especial A	-	14	-	-	-	-	-	-	-	-	-	-
Concentrado	49	-	-	-	-	-	-	-	-	-	-	-
<b>Total</b>	<b>7.439.232</b>	<b>7.777.213</b>	<b>7.474.249</b>	<b>7.755.351</b>	<b>7.181.987</b>	<b>6.820.007</b>	<b>6.412.438</b>	<b>7.016.197</b>	<b>7.556.100</b>	<b>6.778.353</b>	<b>6.777.051</b>	<b>-0,02</b>

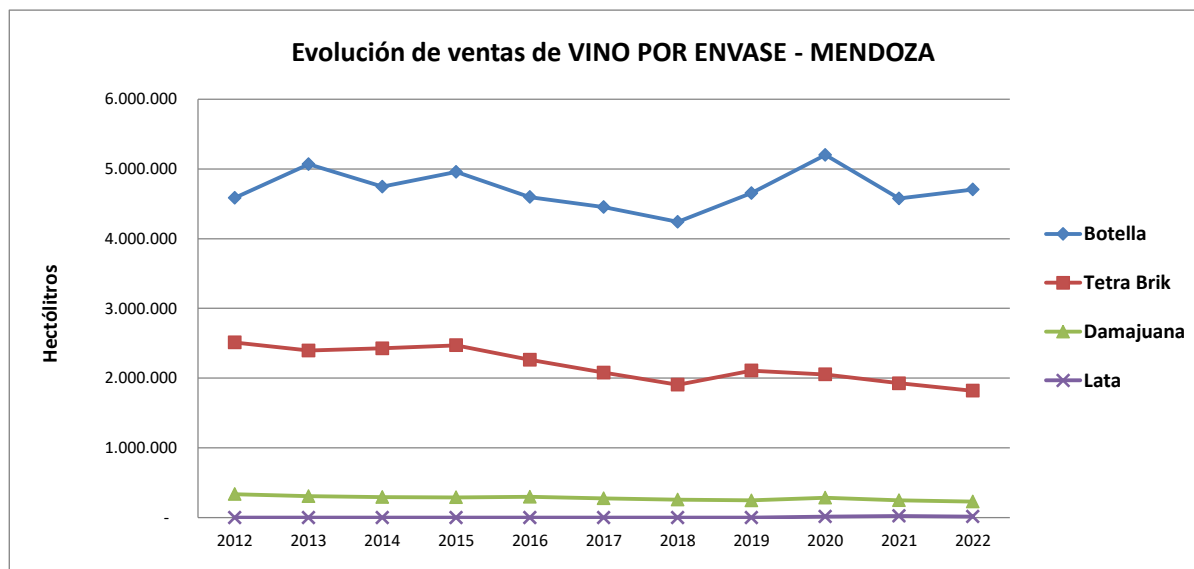
**PROVINCIA MENDOZA**  
**VINO POR PRODUCTO Y COLOR - 2012-2022 - En hectólitros**

Producto	Color	2012	2013	2014	2015	2016	2017	2018	2019	2020	2021	2022	Var.% 22/21
Vinos Genéricos	Blanco	1.041.605	987.097	1.008.074	1.021.291	1.038.798	1.081.173	930.494	946.866	930.662	1.065.080	1.200.869	12,7
	Color	4.412.446	4.705.876	4.423.065	4.435.897	4.014.434	3.717.823	3.586.963	3.869.171	4.173.756	3.222.154	2.905.395	-9,8
<b>Total Vinos Genéricos</b>		<b>5.454.051</b>	<b>5.692.973</b>	<b>5.431.139</b>	<b>5.457.188</b>	<b>5.053.232</b>	<b>4.798.996</b>	<b>4.517.457</b>	<b>4.816.037</b>	<b>5.104.417</b>	<b>4.287.234</b>	<b>4.106.264</b>	<b>-4,2</b>
Varietal	Blanco	182.535	137.571	168.300	198.301	190.652	161.394	200.619	241.300	260.444	228.895	233.130	1,9
	Color	1.252.830	1.364.419	1.310.914	1.485.512	1.377.689	1.342.582	1.269.401	1.571.335	1.793.348	1.796.579	1.915.090	6,6
<b>Total Varietal</b>		<b>1.435.365</b>	<b>1.501.989</b>	<b>1.479.214</b>	<b>1.683.813</b>	<b>1.568.340</b>	<b>1.503.976</b>	<b>1.470.020</b>	<b>1.812.635</b>	<b>2.053.791</b>	<b>2.025.474</b>	<b>2.148.220</b>	<b>6,1</b>
Espumoso Seco	Blanco	299.842	314.789	308.228	323.499	305.823	254.227	189.670	176.646	139.265	155.549	186.385	19,8
	Color	9.145	8.733	11.681	12.230	13.116	13.636	10.773	10.214	12.103	15.940	27.325	71,4
<b>Total Espumoso Seco</b>		<b>308.987</b>	<b>323.523</b>	<b>319.909</b>	<b>335.728</b>	<b>318.940</b>	<b>267.863</b>	<b>200.442</b>	<b>186.860</b>	<b>151.368</b>	<b>171.489</b>	<b>213.710</b>	<b>24,6</b>
Espumoso Dulce	Blanco	26.829	37.357	45.924	58.483	69.963	76.099	70.689	64.892	60.923	109.450	108.974	-0,4
	Color	5.652	6.488	7.513	8.403	8.172	8.487	7.503	5.721	6.038	11.557	12.670	9,6
<b>Total Espumoso Dulce</b>		<b>32.481</b>	<b>43.845</b>	<b>53.437</b>	<b>66.886</b>	<b>78.135</b>	<b>84.586</b>	<b>78.192</b>	<b>70.614</b>	<b>66.961</b>	<b>121.007</b>	<b>121.644</b>	<b>0,5</b>
Dulce Natural Varietal	Blanco	19.308	21.170	27.046	20.635	30.207	28.330	38.579	32.547	48.191	67.072	75.023	11,9
	Color	1.797	3.877	4.360	8.428	6.641	3.234	5.340	2.717	3.211	4.097	3.655	-10,8
<b>Total Dulce Natural Varietal</b>		<b>21.106</b>	<b>25.047</b>	<b>31.406</b>	<b>29.063</b>	<b>36.848</b>	<b>31.564</b>	<b>43.919</b>	<b>35.265</b>	<b>51.402</b>	<b>71.169</b>	<b>78.678</b>	<b>10,6</b>
Dulce Natural	Blanco	38.151	45.724	40.767	81.732	40.099	52.485	23.976	22.148	39.412	9.798	8.268	-15,6
	Color	2.053	2.063	8.995	8.585	7.544	5.945	4.369	3.374	10.564	4.384	3.225	-26,4
<b>Total Dulce Natural</b>		<b>40.203</b>	<b>47.788</b>	<b>49.762</b>	<b>90.316</b>	<b>47.643</b>	<b>58.429</b>	<b>28.345</b>	<b>25.522</b>	<b>49.975</b>	<b>14.182</b>	<b>11.493</b>	<b>-19,0</b>
Especial C	Blanco	19.792	21.755	18.087	17.466	18.923	20.167	15.942	15.665	15.708	11.292	12.604	11,6
	Color	8.730	9.500	8.701	7.385	5.892	7.227	5.848	6.702	6.294	5.643	4.031	-28,6
<b>Total Especial C</b>		<b>28.523</b>	<b>31.255</b>	<b>26.788</b>	<b>24.851</b>	<b>24.815</b>	<b>27.394</b>	<b>21.789</b>	<b>22.367</b>	<b>22.002</b>	<b>16.935</b>	<b>16.635</b>	<b>-1,8</b>
Espumoso Demi-Sec	Blanco	20.077	24.212	24.117	28.709	24.187	18.761	21.142	18.316	17.487	23.452	26.570	13,3
	Color	2.649	1.987	2.423	1.800	2.302	1.439	3.134	2.282	4.169	5.731	6.194	8,1
<b>Total Espumoso Demi-Sec</b>		<b>22.727</b>	<b>26.199</b>	<b>26.540</b>	<b>30.508</b>	<b>26.489</b>	<b>20.200</b>	<b>24.276</b>	<b>20.598</b>	<b>21.656</b>	<b>29.182</b>	<b>32.764</b>	<b>12,3</b>
Cóctel de Vino	Blanco	11.301	12.792	5.556	5.870	2.426	705	3.313	1.279	1.860	3.049	4.614	51,4
	Color	6.549	7.223	3.108	2.553	1.504	9.561	11.416	8.460	13.576	12.119	17.076	40,9
<b>Total Cóctel de Vino</b>		<b>17.851</b>	<b>20.015</b>	<b>8.664</b>	<b>8.423</b>	<b>3.930</b>	<b>10.266</b>	<b>14.729</b>	<b>9.739</b>	<b>15.437</b>	<b>15.168</b>	<b>21.691</b>	<b>43,0</b>
Gasificado	Blanco	50.830	37.762	27.845	7.303	3.744	2.655	1.294	2.763	5.968	4.003	1.816	-54,6
	Color	7.278	6.646	4.211	3.103	1.814	774	620	1.128	5.381	5.963	2.452	-58,9
<b>Total Gasificado</b>		<b>58.108</b>	<b>44.407</b>	<b>32.056</b>	<b>10.406</b>	<b>5.558</b>	<b>3.429</b>	<b>1.914</b>	<b>3.892</b>	<b>11.349</b>	<b>9.966</b>	<b>4.268</b>	<b>-57,2</b>
Espumoso Frutado	Blanco	-	-	-	-	679	681	819	1.180	999	676	1.156	71,1
	Color	-	255	-	-	587	256	-	77	80	378	240	-36,5
	Sin Determinar	16.186	16.463	12.291	14.910	14.074	10.799	9.054	5.648	3.526	7.909	9.606	21,4
<b>Total Espumoso Frutado</b>		<b>16.186</b>	<b>16.718</b>	<b>12.291</b>	<b>14.910</b>	<b>15.341</b>	<b>11.736</b>	<b>9.873</b>	<b>6.905</b>	<b>4.605</b>	<b>8.963</b>	<b>11.002</b>	<b>22,7</b>
Espumoso Compuesto	Blanco	-	-	-	-	-	-	-	527	969	4.374	351,4	
	Color	-	-	-	-	-	-	-	3.470	1.561	4.809	4.582	-4,7
<b>Total Espumoso Compuesto</b>		<b>-</b>	<b>-</b>	<b>-</b>	<b>-</b>	<b>-</b>	<b>-</b>	<b>-</b>	<b>3.470</b>	<b>2.088</b>	<b>5.778</b>	<b>8.956</b>	<b>55,0</b>
Especial B	Blanco	973	781	814	880	759	623	583	593	725	650	649	-0,0
	Color	1.239	1.042	1.112	1.377	1.151	491	195	646	191	950	640	-32,6
<b>Total Especial B</b>		<b>2.212</b>	<b>1.823</b>	<b>1.927</b>	<b>2.257</b>	<b>1.910</b>	<b>1.114</b>	<b>779</b>	<b>1.239</b>	<b>916</b>	<b>1.599</b>	<b>1.290</b>	<b>-19,3</b>
Frisante	Blanco	1.146	1.509	1.114	1.001	754	400	589	977	84	100	299	198,3
	Color	36	-	-	-	26	53	113	63	49	107	136	27,1
<b>Total Frisante</b>		<b>1.182</b>	<b>1.509</b>	<b>1.114</b>	<b>1.001</b>	<b>780</b>	<b>454</b>	<b>702</b>	<b>1.040</b>	<b>132</b>	<b>207</b>	<b>435</b>	<b>110,0</b>
Ritual	Blanco	-	17	2	-	-	-	-	-	-	-	-	-
	Color	202	88	-	-	26	-	-	14	-	-	-	-
<b>Total Ritual</b>		<b>202</b>	<b>105</b>	<b>2</b>	<b>-</b>	<b>26</b>	<b>-</b>	<b>-</b>	<b>14</b>	<b>-</b>	<b>-</b>	<b>-</b>	<b>-</b>
Especial A	Blanco	-	14	-	-	-	-	-	-	-	-	-	-
<b>Total Especial A</b>		<b>-</b>	<b>14</b>	<b>-</b>	<b>-</b>	<b>-</b>	<b>-</b>	<b>-</b>	<b>-</b>	<b>-</b>	<b>-</b>	<b>-</b>	<b>-</b>
Concentrado	Blanco	49	-	-	-	-	-	-	-	-	-	-	-
	Color	-	-	-	-	-	-	-	-	-	-	-	-
<b>Total Concentrado</b>		<b>49</b>	<b>-</b>	<b>-</b>	<b>-</b>	<b>-</b>	<b>-</b>	<b>-</b>	<b>-</b>	<b>-</b>	<b>-</b>	<b>-</b>	<b>-</b>
<b>Total Blanco</b>		<b>1.712.439</b>	<b>1.642.551</b>	<b>1.675.875</b>	<b>1.765.168</b>	<b>1.727.015</b>	<b>1.697.700</b>	<b>1.497.709</b>	<b>1.525.173</b>	<b>1.522.254</b>	<b>1.680.034</b>	<b>1.864.732</b>	<b>11,0</b>
<b>Total Color</b>		<b>5.710.607</b>	<b>6.118.198</b>	<b>5.786.083</b>	<b>5.975.273</b>	<b>5.440.898</b>	<b>5.111.507</b>	<b>4.905.675</b>	<b>5.485.375</b>	<b>6.030.320</b>	<b>5.090.411</b>	<b>4.902.714</b>	<b>-3,7</b>
<b>Sin Determinar</b>		<b>16.186</b>	<b>16.463</b>	<b>12.291</b>	<b>14.910</b>	<b>14.074</b>	<b>10.799</b>	<b>9.054</b>	<b>5.648</b>	<b>3.526</b>	<b>7.909</b>	<b>9.606</b>	<b>21,4</b>
<b>Total Vinos</b>		<b>7.439.232</b>	<b>7.777.213</b>	<b>7.474.249</b>	<b>7.755.351</b>	<b>7.181.987</b>	<b>6.820.007</b>	<b>6.412.438</b>	<b>7.016.197</b>	<b>7.556.100</b>	<b>6.778.353</b>	<b>6.777.051</b>	<b>-0,02</b>

**PROVINCIA MENDOZA**  
**VINO POR ENVASE - 2012-2022 - En hectólitros**

Tipo de Envase	2012	2013	2014	2015	2016	2017	2018	2019	2020	2021	2022	Var.% 22/21
Botella	4.585.321	5.068.257	4.744.298	4.954.896	4.596.196	4.452.016	4.239.424	4.652.827	5.200.090	<b>4.573.825</b>	<b>4.704.437</b>	<b>2,9</b>
Tetra Brik	2.511.246	2.394.930	2.426.575	2.471.438	2.263.094	2.079.778	1.907.598	2.108.620	2.052.694	<b>1.926.484</b>	<b>1.819.255</b>	<b>-5,6</b>
Damajuana	337.650	308.264	295.024	292.737	299.893	278.668	260.312	247.602	285.764	<b>249.573</b>	<b>232.275</b>	<b>-6,9</b>
Lata	-	-	-	-	-	-	-	1.449	14.659	<b>24.511</b>	<b>16.962</b>	<b>-30,8</b>
Bag In Box	220	261	1.862	31.061	18.816	6.143	2.514	4.418	1.829	<b>2.778</b>	<b>3.353</b>	<b>20,7</b>
Bidón	3.069	4.310	4.501	3.597	3.989	2.980	2.457	1.096	759	<b>571</b>	-	-
Bins	294	-	-	-	-	-	-	-	-	<b>450</b>	<b>486</b>	<b>7,9</b>
Acero Inoxidable	-	-	-	-	-	-	-	20	121	<b>161</b>	<b>284</b>	<b>75,9</b>
Sachet	-	-	-	33	-	422	133	164	184	-	-	-
Tambor	12	-	-	-	-	-	-	-	-	-	-	-
Granel*	1.420	1.191	1.990	1.589	-	-	-	-	-	-	-	-
<b>Total Vinos</b>	<b>7.439.232</b>	<b>7.777.213</b>	<b>7.474.249</b>	<b>7.755.351</b>	<b>7.181.987</b>	<b>6.820.007</b>	<b>6.412.438</b>	<b>7.016.197</b>	<b>7.556.100</b>	<b>6.778.353</b>	<b>6.777.051</b>	<b>-0,02</b>

\* A partir del año 2016, se toman los despachos de las plantas de fraccionamiento, por lo cual no figura el vino granel que se enviaba a estos establecimientos



**PROVINCIA MENDOZA**  
**VINO POR TIPO Y ENVASE - 2012-2022 - En hectólitros**

Envase	2012	2013	2014	2015	2016	2017	2018	2019	2020	2021	2022	Var.% 22/21
<b>Sin Mención Varietal</b>												
Botella	2.704.019	3.101.193	2.824.845	2.851.510	2.598.049	2.555.494	2.429.481	2.530.683	2.886.348	2.191.213	2.163.148	-1,3
Tetra Brik	2.508.804	2.394.325	2.423.984	2.467.372	2.261.009	2.071.835	1.902.976	2.108.326	2.047.987	1.924.164	1.779.769	-7,5
Damajuana	280.242	244.266	229.546	224.491	238.738	227.306	211.868	199.526	218.140	184.715	172.861	-6,4
Lata	-	-	-	-	-	-	-	-	1.506	818	390	-52,4
Bidón	-	-	-	-	309	-	0,4	-	44	389	14	-96,5
Bag In Box	-	-	537	2.813	2.771	2.433	1.350	2.900	222	113	1.560	1.286,6
Acero Inoxidable	-	-	-	-	-	-	-	-	-	3	15	400,0
Sachet	-	-	-	31	-	358	127	124	146	-	-	-
Granel*	1.190	977	1.990	1.287	-	-	-	-	-	-	-	-
<b>Total</b>	<b>5.494.255</b>	<b>5.740.761</b>	<b>5.480.901</b>	<b>5.547.504</b>	<b>5.100.875</b>	<b>4.857.426</b>	<b>4.545.803</b>	<b>4.841.559</b>	<b>5.154.393</b>	<b>4.301.416</b>	<b>4.117.757</b>	<b>-4,3</b>
<b>Varietal</b>												
Botella	1.397.980	1.463.843	1.443.081	1.615.233	1.527.573	1.474.780	1.461.675	1.799.750	2.032.863	2.015.292	2.118.975	5,1
Damajuana	55.598	62.114	63.625	65.594	59.486	49.366	46.729	45.773	62.001	60.077	57.345	-4,5
Lata	-	-	-	-	-	-	-	505	3.857	16.082	9.005	-44,0
Bag In Box	220	261	1.324	27.980	16.045	3.386	907	1.518	1.607	2.666	1.793	-32,8
Tetra Brik	2.442	605	2.590	4.066	2.085	7.944	4.622	294	4.708	2.320	39.486	1.601,9
Acero Inoxidable	-	-	-	-	-	-	-	20	121	158	269	69,8
Bidón	-	-	-	-	0,5	-	-	-	-	48	25	-48,4
Sachet	-	-	-	2	-	64	6	40	38	-	-	-
Granel*	231	215	-	-	-	-	-	-	-	-	-	-
<b>Total</b>	<b>1.456.471</b>	<b>1.527.037</b>	<b>1.510.620</b>	<b>1.712.876</b>	<b>1.605.189</b>	<b>1.535.540</b>	<b>1.513.939</b>	<b>1.847.899</b>	<b>2.105.194</b>	<b>2.096.643</b>	<b>2.226.898</b>	<b>6,2</b>
<b>Espumoso</b>												
Botella	364.195	393.567	413.290	449.034	439.684	384.839	313.485	289.488	246.810	<b>336.296</b>	<b>383.893</b>	14,2
Lata	-	-	-	-	-	-	-	-	-	<b>331</b>	<b>4.619</b>	1.294,8
<b>Total</b>	<b>364.195</b>	<b>393.567</b>	<b>413.290</b>	<b>449.034</b>	<b>439.684</b>	<b>384.839</b>	<b>313.485</b>	<b>289.488</b>	<b>246.810</b>	<b>336.627</b>	<b>388.512</b>	<b>15,4</b>
<b>Otros Vinos</b>												
Botella	119.126	109.655	63.082	39.118	30.890	36.903	34.783	32.907	34.070	31.024	38.421	23,8
Lata	-	-	-	-	-	-	-	945	9.296	7.279	2.947	-59,5
Damajuana	1.810	1.883	1.854	2.652	1.670	1.995	1.714	2.303	5.623	4.781	2.069	-56,7
Bins	294	-	-	-	-	-	-	-	-	450	-	-100,0
Bidón	3.069	4.310	4.501	3.597	3.679	2.980	2.457	1.096	715	134	447	234,7
Tambor	12	-	-	-	-	-	-	-	-	-	-	-
Bag In Box	-	-	-	268	-	324	257	-	-	-	-	-
Granel*	-	-	-	302	-	-	-	-	-	-	-	-
<b>Total</b>	<b>124.312</b>	<b>115.848</b>	<b>69.437</b>	<b>45.937</b>	<b>36.239</b>	<b>42.202</b>	<b>39.211</b>	<b>37.251</b>	<b>49.704</b>	<b>43.668</b>	<b>43.884</b>	<b>0,5</b>
<b>Total Vinos</b>	<b>7.439.232</b>	<b>7.777.213</b>	<b>7.474.249</b>	<b>7.755.351</b>	<b>7.181.987</b>	<b>6.820.007</b>	<b>6.412.438</b>	<b>7.016.197</b>	<b>7.556.100</b>	<b>6.778.353</b>	<b>6.777.051</b>	<b>-0,02</b>

\* A partir del año 2016, se toman los despachos de las plantas de fraccionamiento, por lo cual no figura el vino granel que se enviaba a estos establecimientos

**PROVINCIA: MENDOZA**  
**VINOS VARIETALES - 2012-2022 - En hectólitros**

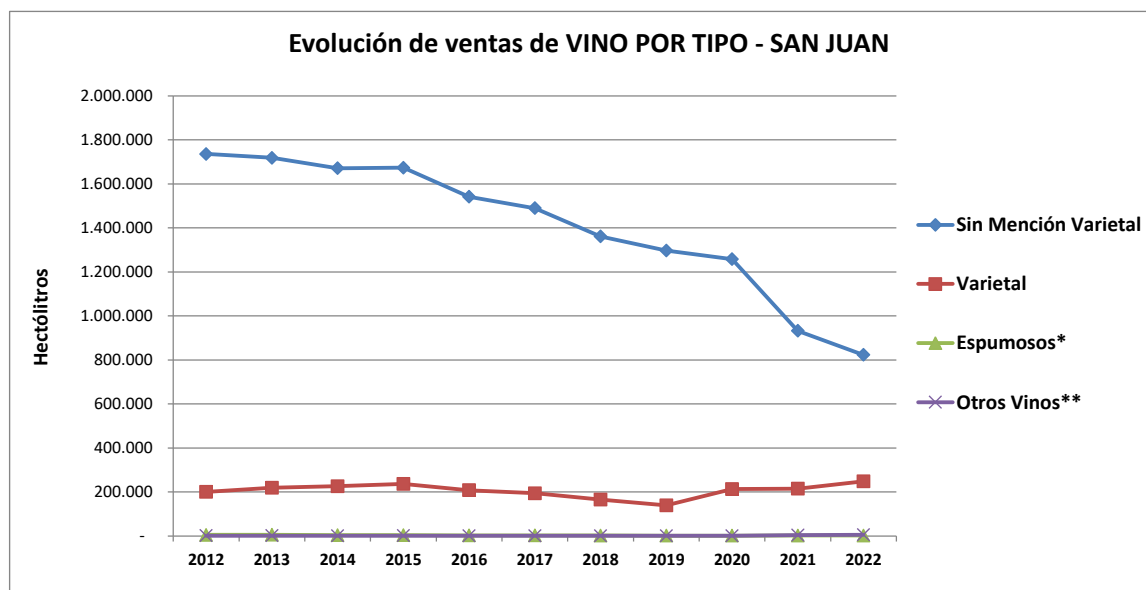
Variedad	2012	2013	2014	2015	2016	2017	2018	2019	2020	2021	2022	Var.% 22/21
Malbec	482.374	537.323	510.484	631.247	637.532	613.391	601.834	813.923	938.370	1.056.409	1.161.094	9,9
Cabernet Sauvignon	243.310	235.128	237.615	226.871	224.801	225.213	197.334	216.217	239.519	215.303	237.095	10,1
Chardonnay	47.974	40.327	42.020	51.072	56.050	53.167	46.531	56.188	67.649	62.037	76.070	22,6
Bonarda	103.719	63.755	98.461	105.511	71.649	65.664	56.297	51.260	46.307	59.420	74.552	25,5
Syrah	60.550	68.767	75.005	78.744	66.374	53.689	63.110	48.292	53.528	40.770	57.273	40,5
Torrontés Riojano	48.025	32.483	49.953	50.031	41.280	38.280	66.531	38.376	43.423	67.091	55.274	-17,6
Cabernet Sauvignon Malbec	44.241	75.676	68.698	84.922	52.374	39.558	47.349	59.461	86.756	68.924	48.541	-29,6
Merlot Malbec	38.706	52.177	47.965	71.712	46.961	20.506	27.186	40.851	12.691	33.498	43.424	29,6
Sauvignon Blanc	23.916	21.022	25.869	29.268	33.959	28.010	35.107	37.360	40.843	35.129	33.100	-5,8
Chenin	17.576	13.682	13.693	14.458	11.607	9.312	13.386	18.334	27.446	23.924	26.275	9,8
Bonarda Syrah	64.610	70.051	60.029	62.870	60.275	86.389	54.199	58.748	70.980	41.723	25.556	-38,7
Syrah Bonarda	45.172	73.388	11.051	4.278	7.811	2.749	2.642	5.117	4.362	6.687	21.346	219,2
Torrontés Riojano Pedro Giménez	311	201	240	428	258	203	4.214	12.321	2.032	13.851	21.252	53,4
Syrah Malbec	2.691	6.052	4.295	5.099	7.106	6.315	9.099	8.775	13.036	2.803	20.755	640,4
Merlot	27.269	32.498	30.684	38.024	24.896	29.016	24.343	28.618	23.408	18.419	18.608	1,0
Cabernet Franc	2.606	1.211	2.391	3.784	2.524	4.808	4.728	7.085	13.827	17.969	18.233	1,5
Tempranillo	22.005	19.474	25.125	27.306	20.063	33.928	22.512	22.601	19.969	13.237	15.144	14,4
Malbec Cabernet Sauvignon	4.293	12.223	4.340	7.267	6.574	3.761	2.398	1.685	11.846	18.096	11.500	-36,4
Pedro Giménez Torrontés Riojano	-	495	538	320	7	63	3.827	2.501	4.654	2.327	11.104	377,2
Pinot Negro	4.526	5.688	4.376	4.787	6.291	5.260	3.340	5.716	11.297	13.782	10.598	-23,1
Tempranillo Syrah	-	-	1.100	300	-	-	104	1.212	4.826	80	10.394	12.886,0
Chenin Chardonnay	474	550	937	6.171	5.946	4.518	5.294	11.535	10.908	6.155	10.079	63,7
Pedro Giménez	2.583	1.585	1.333	1.602	4.914	1.664	16.214	16.402	1.567	9.249	9.994	8,1
Bonarda Malbec	43.732	37.127	46.079	36.074	38.031	18.015	16.144	22.192	15.119	12.177	9.967	-18,2
Tempranillo Bonarda	189	2.237	1.301	1.191	55	3.503	4.625	128	13.223	4.598	9.771	112,5
Merlot Syrah Malbec	-	1.441	3.157	8.451	16.026	19.110	29.784	36.923	17.535	20.346	8.966	-55,9
Viognier	3.973	3.726	3.871	7.208	7.715	6.909	5.708	8.736	10.049	8.003	7.845	-2,0
Chardonnay Chenin	17.484	14.041	14.733	23.826	16.231	8.726	16.398	21.343	24.287	15.270	7.772	-49,1
Malbec Cabernet Sauvignon Merlot	346	381	253	476	845	859	350	1.508	1.294	2.164	7.771	259,2
Ancellotta	27	150	1.230	4.017	1.733	834	1.485	2.681	3.896	6.205	7.174	15,6
Aspirant Bouschet	-	-	-	74	1.314	1.830	2.267	1.989	1.413	1.878	5.618	199,1
Malbec Bonarda	9.440	9.638	6.035	6.662	7.361	7.540	5.107	9.005	11.266	11.082	5.477	-50,6
Semillón	7.789	9.159	5.874	6.504	7.587	4.623	3.150	4.210	3.696	4.548	5.128	12,8
Cabernet Sauvignon Malbec Verdot	-	417	954	1.358	1.056	2.142	1.281	1.815	2.820	1.535	4.468	191,1
Syrah Cabernet Sauvignon	3.615	6.479	6.751	4.073	5.252	6.095	10.559	9.198	9.425	4.538	4.299	-5,3
Torrontés Riojano MOSCATEL ROSADO	27	1.135	-	-	586	1.138	650	126	212	128	3.977	3.005,4
Torrontés Riojano Chardonnay Sauvignon Blanc	-	-	-	-	-	-	-	33	0,02	14	3.132	22.528,4
Malbec Cabernet Sauvignon Verdot	78	121	180	577	477	1.225	1.068	2.123	2.608	3.417	2.922	-14,5
Bonarda Tempranillo	43	910	68	3.188	1.102	366	162	3.198	354	56	2.879	5.006,7
Bonarda OTRAS VAR. ROSADAS P/VINI	-	-	-	-	-	-	-	-	-	-	2.800	-
Moscatele de Alejandría	398	2.302	3.839	3.198	7.089	6.489	1.839	1.332	4.070	3.134	2.720	-13,2
Verdot	661	1.014	2.337	919	1.253	2.671	1.222	1.722	2.029	3.181	2.458	-22,7
Torrontés Riojano Ugni Blanc	12	3	16	-	-	38	225	-	4.742	-	2.415	-
Cabernet Sauvignon Pinot Negro	1.490	1.597	1.563	1.752	1.600	2.171	1.676	1.184	3.380	2.953	2.307	-21,9
Malbec Syrah	10.792	8.696	7.054	9.597	4.217	6.641	3.235	4.548	5.352	5.222	2.296	-56,0
Pinot Gris	1.590	1.222	1.086	627	1.076	1.617	769	2.652	2.122	1.749	2.213	26,5
Pedro Giménez Moscatel de Alejandría Torrontés Sanjuanino	-	-	-	-	-	-	-	-	-	-	2.200	-
Ancellotta Sangiovese	-	-	-	-	-	-	-	-	-	-	2.182	-
Torrontés Riojano Torrontés Sanjuanino Chenin	-	-	-	-	-	-	-	-	-	-	2.165	-
Cabernet Franc Malbec	1	1	-	19	111	74	105	87	381	190	2.097	1.002,7
Cabernet Sauvignon Syrah Merlot	-	-	-	-	-	-	101	345	324	25	2.084	8.406,4
Tempranillo Aspirant Bouschet Bonarda	-	-	-	-	-	-	-	-	-	-	2.000	-
Otras Variedades	67.852	61.486	88.036	87.010	95.220	107.457	98.452	148.247	216.355	157.349	82.535	-47,5
<b>Total</b>	<b>1.456.471</b>	<b>1.527.037</b>	<b>1.510.620</b>	<b>1.712.876</b>	<b>1.605.189</b>	<b>1.535.540</b>	<b>1.513.939</b>	<b>1.847.899</b>	<b>2.105.194</b>	<b>2.096.643</b>	<b>2.226.898</b>	<b>6,2</b>

**PROVINCIA SAN JUAN**  
**VINO POR TIPO - 2012-2022 - En hectólitros**

Tipo de Vino	2012	2013	2014	2015	2016	2017	2018	2019	2020	2021	2022	Var.% 22/21
Sin Mención Varietal	1.735.450	1.718.041	1.671.072	1.673.173	1.540.813	1.489.495	1.360.652	1.296.781	1.257.813	932.361	823.313	-11,7
Varietal	200.604	218.380	226.070	236.365	207.878	193.813	165.412	138.694	213.412	215.298	247.754	15,1
Espumosos*	4.582	5.416	3.195	2.989	2.522	1.956	1.700	1.204	1.001	1.505	1.853	23,1
Otros Vinos**	1.348	1.472	692	1.244	451	570	505	560	487	3.786	5.694	50,4
<b>Total Vinos</b>	<b>1.941.984</b>	<b>1.943.309</b>	<b>1.901.029</b>	<b>1.913.770</b>	<b>1.751.664</b>	<b>1.685.833</b>	<b>1.528.269</b>	<b>1.437.240</b>	<b>1.472.713</b>	<b>1.152.950</b>	<b>1.078.614</b>	<b>-6,4</b>

\* A partir del año 2014 se incluyen los Espumosos Frutados y los Frisantes a la categoría de vinos Espumosos.-

\*\* Otros Vinos: incluye Coctel, Concentrado, Especial A, Especial B, Especial C, Espumoso Frutado (2010-2013), Frisante (2010-2013), Gasificado y Ritual.-

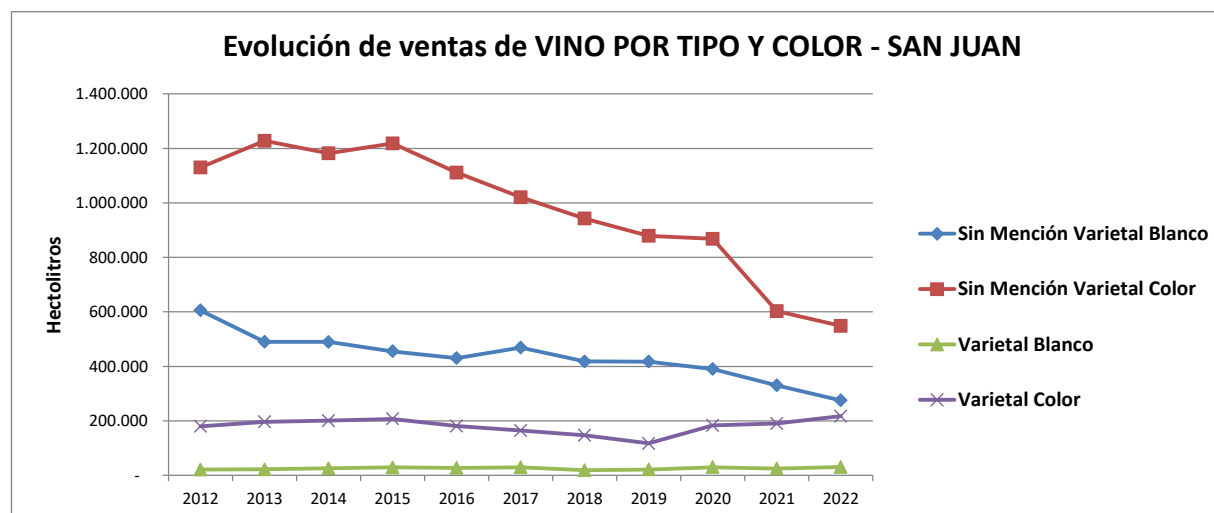


**PROVINCIA SAN JUAN**  
**VINO POR TIPO Y COLOR - 2012-2022 - En hectólitros**

Tipo de vino	Color	2012	2013	2014	2015	2016	2017	2018	2019	2020	2021	2022	Var.% 22/21
Sin Mención Varietal	Blanco	605.445	490.068	489.435	455.284	429.896	468.736	417.927	417.451	389.708	329.924	275.125	-16,6
	Color	1.130.005	1.227.973	1.181.637	1.217.888	1.110.917	1.020.759	942.725	879.331	868.106	602.438	548.188	-9,0
<b>Total Sin Mención Varietal</b>		<b>1.735.450</b>	<b>1.718.041</b>	<b>1.671.072</b>	<b>1.673.173</b>	<b>1.540.813</b>	<b>1.489.495</b>	<b>1.360.652</b>	<b>1.296.781</b>	<b>1.257.813</b>	<b>932.361</b>	<b>823.313</b>	<b>-11,7</b>
Varietal	Blanco	20.755	21.961	25.559	29.141	27.335	29.480	18.527	21.721	29.966	25.142	30.714	22,2
	Color	179.849	196.419	200.511	207.224	180.544	164.332	146.885	116.973	183.446	190.155	217.040	14,1
<b>Total Varietal</b>		<b>200.604</b>	<b>218.380</b>	<b>226.070</b>	<b>236.365</b>	<b>207.878</b>	<b>193.813</b>	<b>165.412</b>	<b>138.694</b>	<b>213.412</b>	<b>215.298</b>	<b>247.754</b>	<b>15,1</b>
Espumoso*	Blanco	4.573	5.053	2.992	2.960	2.353	1.923	1.673	1.115	979	1.412	1.746	23,6
	Color	9	363	98	28	169	33	28	90	22	93	107	15,0
	Sin Determinar	-	-	106	-	-	-	-	-	-	-	-	-
<b>Total Espumoso</b>		<b>4.582</b>	<b>5.416</b>	<b>3.195</b>	<b>2.989</b>	<b>2.522</b>	<b>1.956</b>	<b>1.700</b>	<b>1.204</b>	<b>1.001</b>	<b>1.505</b>	<b>1.853</b>	<b>23,1</b>
Otros Vinos**	Blanco	579	835	419	532	303	415	432	455	300	1.705	3.774	121,3
	Color	769	458	272	712	148	155	73	105	186	2.081	1.920	-7,7
	Sin Determinar	-	179	-	-	-	-	-	-	-	-	-	-
<b>Total Otros Vinos</b>		<b>1.348</b>	<b>1.472</b>	<b>692</b>	<b>1.244</b>	<b>451</b>	<b>570</b>	<b>505</b>	<b>560</b>	<b>487</b>	<b>3.786</b>	<b>5.694</b>	<b>50,4</b>
<b>Total Blanco</b>		<b>631.353</b>	<b>517.917</b>	<b>518.405</b>	<b>487.917</b>	<b>459.886</b>	<b>500.554</b>	<b>438.558</b>	<b>440.742</b>	<b>420.953</b>	<b>358.183</b>	<b>311.359</b>	<b>-13,1</b>
<b>Total Color</b>		<b>1.310.631</b>	<b>1.425.213</b>	<b>1.382.518</b>	<b>1.425.853</b>	<b>1.291.778</b>	<b>1.185.279</b>	<b>1.089.711</b>	<b>996.498</b>	<b>1.051.760</b>	<b>794.767</b>	<b>767.255</b>	<b>-3,5</b>
<b>Sin Determinar</b>		<b>-</b>	<b>179</b>	<b>106</b>	<b>-</b>	<b>-</b>	<b>-</b>	<b>-</b>	<b>-</b>	<b>-</b>	<b>-</b>	<b>-</b>	<b>-</b>
<b>Total Vinos</b>		<b>1.941.984</b>	<b>1.943.309</b>	<b>1.901.029</b>	<b>1.913.770</b>	<b>1.751.664</b>	<b>1.685.833</b>	<b>1.528.269</b>	<b>1.437.240</b>	<b>1.472.713</b>	<b>1.152.950</b>	<b>1.078.614</b>	<b>-6,4</b>

\* A partir del año 2014 se incluyen los Espumosos Frutados y los Frisantes.-

\*\* Otros Vinos: incluye Coctel, Concentrado, Especial A, Especial B, Especial C, Espumoso Frutado (2010-2013), Frisante (2010-2013), Gasificado y Ritual.-





**PROVINCIA SAN JUAN**  
**VINO POR PRODUCTO - 2012-2022 - En hectólitros**

Producto	2012	2013	2014	2015	2016	2017	2018	2019	2020	2021	2022	Var.% 22/21
Vinos Genéricos	1.732.634	1.715.267	1.666.150	1.670.758	1.535.220	1.485.444	1.356.573	1.293.919	1.253.131	928.812	818.592	-11,9
Varietal	199.797	217.090	223.535	234.251	206.076	191.894	163.998	137.450	211.780	213.692	245.988	15,1
Dulce Natural	2.816	2.774	4.922	2.414	5.593	4.051	4.079	2.862	4.683	3.549	4.721	33,0
Especial C	701	458	234	534	138	155	73	105	153	3.458	5.171	49,5
Dulce Natural Varietal	807	1.290	2.535	2.114	1.802	1.919	1.414	1.244	1.632	1.605	1.766	10,0
Espumoso Seco	4.400	4.562	2.236	2.272	1.857	1.556	1.251	821	776	1.034	1.244	20,4
Espumoso Dulce	176	775	822	697	639	400	445	384	225	471	609	29,2
Especial B	571	821	426	480	292	415	432	332	334	328	523	59,5
Espumoso Frutado	-	179	106	-	-	-	-	-	-	-	-	-
Gasificado	76	3	6	6	19	-	-	123	-	-	-	-
Ritual	-	10	26	225	1	-	-	-	-	-	-	-
Espumoso Demi-Sec	5	79	31	20	27	-	5	-	-	-	-	-
<b>Total</b>	<b>1.941.984</b>	<b>1.943.309</b>	<b>1.901.029</b>	<b>1.913.770</b>	<b>1.751.664</b>	<b>1.685.833</b>	<b>1.528.269</b>	<b>1.437.240</b>	<b>1.472.713</b>	<b>1.152.950</b>	<b>1.078.614</b>	<b>-6,4</b>

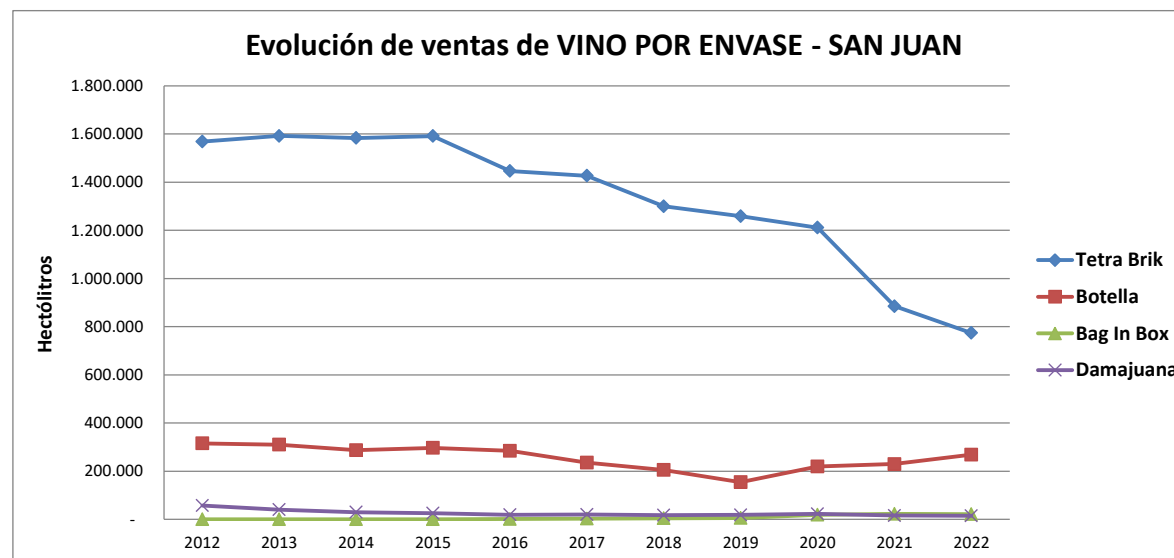
**PROVINCIA SAN JUAN**  
**VINO POR PRODUCTO Y COLOR - 2012-2022 - En hectólitros**

Producto	Color	2012	2013	2014	2015	2016	2017	2018	2019	2020	2021	2022	Var.% 22/21
Vinos Genéricos	Blanco	602.629	487.294	484.513	452.870	424.302	464.685	413.898	414.623	385.090	326.517	270.600	-17,1
	Color	1.130.005	1.227.973	1.181.637	1.217.888	1.110.917	1.020.759	942.675	879.296	868.041	602.295	547.992	-9,0
<b>Total Vinos Genéricos</b>		<b>1.732.634</b>	<b>1.715.267</b>	<b>1.666.150</b>	<b>1.670.758</b>	<b>1.535.220</b>	<b>1.485.444</b>	<b>1.356.573</b>	<b>1.293.919</b>	<b>1.253.131</b>	<b>928.812</b>	<b>818.592</b>	<b>-11,9</b>
Varietal	Blanco	20.050	20.898	23.488	27.460	25.703	27.679	17.195	20.511	28.374	23.580	28.971	22,9
	Color	179.747	196.192	200.047	206.791	180.373	164.215	146.802	116.939	183.406	190.113	217.017	14,2
<b>Total Varietal</b>		<b>199.797</b>	<b>217.090</b>	<b>223.535</b>	<b>234.251</b>	<b>206.076</b>	<b>191.894</b>	<b>163.998</b>	<b>137.450</b>	<b>211.780</b>	<b>213.692</b>	<b>245.988</b>	<b>15,1</b>
Dulce Natural	Blanco	2.816	2.774	4.922	2.414	5.593	4.051	4.029	2.827	4.618	3.407	4.526	32,8
	Color	-	-	-	-	-	-	50	35	65	142	195	37,3
<b>Total Dulce Natural</b>		<b>2.816</b>	<b>2.774</b>	<b>4.922</b>	<b>2.414</b>	<b>5.593</b>	<b>4.051</b>	<b>4.079</b>	<b>2.862</b>	<b>4.683</b>	<b>3.549</b>	<b>4.721</b>	<b>33,0</b>
Dulce Natural Varietal	Blanco	705	1.063	2.071	1.680	1.631	1.801	1.332	1.210	1.593	1.563	1.743	11,5
	Color	102	227	464	433	171	117	83	34	39	42	23	-45,3
<b>Total Dulce Natural Varietal</b>		<b>807</b>	<b>1.290</b>	<b>2.535</b>	<b>2.114</b>	<b>1.802</b>	<b>1.919</b>	<b>1.414</b>	<b>1.244</b>	<b>1.632</b>	<b>1.605</b>	<b>1.766</b>	<b>10,0</b>
Espumoso Seco	Blanco	4.394	4.515	2.236	2.272	1.764	1.556	1.251	821	763	1.034	1.235	19,5
	Color	6	47	-	-	92	-	-	-	13	-	9	-
<b>Total Espumoso Seco</b>		<b>4.400</b>	<b>4.562</b>	<b>2.236</b>	<b>2.272</b>	<b>1.857</b>	<b>1.556</b>	<b>1.251</b>	<b>821</b>	<b>776</b>	<b>1.034</b>	<b>1.244</b>	<b>20,4</b>
Especial B	Blanco	571	821	413	480	292	415	432	332	300	328	523	59,5
	Color	-	-	13	-	-	-	-	-	34	-	-	-
<b>Total Especial B</b>		<b>571</b>	<b>821</b>	<b>426</b>	<b>480</b>	<b>292</b>	<b>415</b>	<b>432</b>	<b>332</b>	<b>334</b>	<b>328</b>	<b>523</b>	<b>59,5</b>
Espumoso Dulce	Blanco	175	469	725	668	562	367	417	294	215	378	511	35,0
	Color	2	306	98	28	77	33	28	90	9	93	98	5,4
<b>Total Espumoso Dulce</b>		<b>176</b>	<b>775</b>	<b>822</b>	<b>697</b>	<b>639</b>	<b>400</b>	<b>445</b>	<b>384</b>	<b>225</b>	<b>471</b>	<b>609</b>	<b>29,2</b>
Especial C	Blanco	-	-	-	-	-	0,3	-	-	-	1.377	3.251	136,1
	Color	701	458	234	534	138	155	73	105	153	2.081	1.920	-7,7
<b>Total Especial C</b>		<b>701</b>	<b>458</b>	<b>234</b>	<b>534</b>	<b>138</b>	<b>155</b>	<b>73</b>	<b>105</b>	<b>153</b>	<b>3.458</b>	<b>5.171</b>	<b>49,5</b>
Espumoso Demi-Sec	Blanco	4	69	31	20	27	-	4,6	-	-	-	-	-
	Color	1	10	-	-	-	-	-	-	-	-	-	-
<b>Total Espumoso Demi-Sec</b>		<b>5</b>	<b>79</b>	<b>31</b>	<b>20</b>	<b>27</b>	<b>-</b>	<b>5</b>	<b>-</b>	<b>-</b>	<b>-</b>	<b>-</b>	<b>-</b>
Espumoso Frutado	Sin Determinar	-	179	106	-	-	-	-	-	-	-	-	-
<b>Total Espumoso Frutado</b>		<b>-</b>	<b>179</b>	<b>106</b>	<b>-</b>	<b>-</b>	<b>-</b>	<b>-</b>	<b>-</b>	<b>-</b>	<b>-</b>	<b>-</b>	<b>-</b>
Gasificado	Blanco	8	3	6	2	10	-	-	123	-	-	-	-
	Color	68	-	-	4	9	-	-	-	-	-	-	-
<b>Total Gasificado</b>		<b>76</b>	<b>3</b>	<b>6</b>	<b>6</b>	<b>19</b>	<b>-</b>	<b>-</b>	<b>123</b>	<b>-</b>	<b>-</b>	<b>-</b>	<b>-</b>
Ritual	Blanco	-	10	-	50	-	-	-	-	-	-	-	-
	Color	-	-	26	175	1	-	-	-	-	-	-	-
<b>Total Ritual</b>		<b>-</b>	<b>10</b>	<b>26</b>	<b>225</b>	<b>1</b>	<b>-</b>	<b>-</b>	<b>-</b>	<b>-</b>	<b>-</b>	<b>-</b>	<b>-</b>
<b>Total Blanco</b>		<b>631.353</b>	<b>517.917</b>	<b>518.405</b>	<b>487.917</b>	<b>459.886</b>	<b>500.554</b>	<b>438.558</b>	<b>440.742</b>	<b>420.953</b>	<b>358.183</b>	<b>311.359</b>	<b>-13,1</b>
<b>Total Color</b>		<b>1.310.631</b>	<b>1.425.213</b>	<b>1.382.518</b>	<b>1.425.853</b>	<b>1.291.778</b>	<b>1.185.279</b>	<b>1.089.711</b>	<b>996.498</b>	<b>1.051.760</b>	<b>794.767</b>	<b>767.255</b>	<b>-3,5</b>
<b>Sin Determinar</b>		<b>-</b>	<b>179</b>	<b>106</b>	<b>-</b>	<b>-</b>	<b>-</b>	<b>-</b>	<b>-</b>	<b>-</b>	<b>-</b>	<b>-</b>	<b>-</b>
<b>Total Vinos</b>		<b>1.941.984</b>	<b>1.943.309</b>	<b>1.901.029</b>	<b>1.913.770</b>	<b>1.751.664</b>	<b>1.685.833</b>	<b>1.528.269</b>	<b>1.437.240</b>	<b>1.472.713</b>	<b>1.152.950</b>	<b>1.078.614</b>	<b>-6,4</b>

**PROVINCIA SAN JUAN**  
**VINO POR ENVASE- Años 2012-2022 - En hectólitros**

Tipo de Envase	2012	2013	2014	2015	2016	2017	2018	2019	2020	2021	2022	Var.% 22/21
Tetra Brik	1.568.280	1.591.996	1.583.752	1.591.365	1.446.810	1.426.702	1.299.508	1.258.358	<b>1.211.387</b>	<b>884.756</b>	<b>773.904</b>	<b>-12,5</b>
Botella	315.709	310.442	287.211	296.546	284.730	235.753	205.016	154.251	<b>219.529</b>	<b>229.664</b>	<b>268.313</b>	<b>16,8</b>
Bag In Box	60	101	83	52	1.346	3.419	4.429	6.079	<b>19.017</b>	<b>22.802</b>	<b>21.441</b>	<b>-6,0</b>
Damajuana	57.109	40.212	29.708	25.250	18.778	19.959	17.637	18.552	<b>22.780</b>	<b>15.473</b>	<b>14.439</b>	<b>-6,7</b>
Bidón	-	-	-	-	-	-	-	-	-	<b>255</b>	<b>426</b>	<b>67,3</b>
Lata	-	-	-	-	-	-	-	-	-	-	<b>91</b>	-
Sachet	-	-	-	-	-	-	1.679	-	-	-	-	-
Granel*	825	558	275	557	-	-	-	-	-	-	-	-
<b>Total Vinos</b>	<b>1.941.984</b>	<b>1.943.309</b>	<b>1.901.029</b>	<b>1.913.770</b>	<b>1.751.664</b>	<b>1.685.833</b>	<b>1.528.269</b>	<b>1.437.240</b>	<b>1.472.713</b>	<b>1.152.950</b>	<b>1.078.614</b>	<b>-6,4</b>

\* A partir del año 2016, se toman los despachos de las plantas de fraccionamiento, por lo cual no figura el vino granel que se enviaba a estos establecimientos



**PROVINCIA SAN JUAN**  
**VINO POR TIPO Y ENVASE - 2012-2022 - En hectólitros**

Envase	2012	2013	2014	2015	2016	2017	2018	2019	2020	2021	2022	Var.% 22/21
<b>Sin Mención Varietal</b>												
Tetra Brik	1.563.654	1.586.218	1.579.688	1.586.924	1.444.005	1.426.702	1.299.508	1.258.356	1.211.177	879.431	<b>771.945</b>	<b>-12,2</b>
Botella	120.024	96.421	65.390	64.540	80.687	45.191	44.794	22.637	26.123	39.501	<b>38.384</b>	<b>-2,8</b>
Damajuana	51.531	35.311	25.943	21.708	16.121	17.587	14.307	15.781	20.513	13.425	<b>12.879</b>	<b>-4,1</b>
Lata	-	-	-	-	-	-	-	-	-	-	91	-
Bag In Box	-	-	-	-	-	15	363	7	-	2	14	<b>860,0</b>
Bidón	-	-	-	-	-	-	-	-	-	3	-	-
Granel*	241	91	52	-	-	-	-	-	-	-	-	-
Sachet	-	-	-	-	-	-	1.679	-	-	-	-	-
<b>Total</b>	<b>1.735.450</b>	<b>1.718.041</b>	<b>1.671.072</b>	<b>1.673.173</b>	<b>1.540.813</b>	<b>1.489.495</b>	<b>1.360.652</b>	<b>1.296.781</b>	<b>1.257.813</b>	<b>932.361</b>	<b>823.313</b>	<b>-11,7</b>
<b>Varietal</b>												
Botella	190.877	208.221	218.427	228.590	201.292	188.432	158.390	130.129	192.164	185.368	<b>223.058</b>	<b>20,3</b>
Bag In Box	60	101	83	52	1.346	3.404	4.066	6.072	19.017	22.801	<b>21.426</b>	<b>-6,0</b>
Tetra Brik	4.626	5.778	4.064	4.441	2.805	-	-	2	210	5.325	<b>1.958</b>	<b>-63,2</b>
Damajuana	5.040	4.280	3.495	3.282	2.436	1.976	2.956	2.491	2.021	1.804	<b>1.312</b>	<b>-27,3</b>
<b>Total</b>	<b>200.604</b>	<b>218.380</b>	<b>226.070</b>	<b>236.365</b>	<b>207.878</b>	<b>193.813</b>	<b>165.412</b>	<b>138.694</b>	<b>213.412</b>	<b>215.298</b>	<b>247.754</b>	<b>15,1</b>
<b>Espumoso</b>												
Botella	4.582	5.416	3.195	2.989	2.522	1.956	1.700	1.204	1.001	1.505	<b>1.853</b>	<b>23,1</b>
<b>Otros Vinos</b>												
Botella	226	384	199	427	229	175	131	281	241	3.290	<b>5.019</b>	<b>52,5</b>
Bidón	-	-	-	-	-	-	-	-	-	252	<b>426</b>	69,0
Damajuana	538	621	270	260	221	395	374	280	246	244	<b>249</b>	2,0
Granel*	584	467	223	557	-	-	-	-	-	-	-	-
<b>Total</b>	<b>1.348</b>	<b>1.472</b>	<b>692</b>	<b>1.244</b>	<b>451</b>	<b>570</b>	<b>505</b>	<b>560</b>	<b>487</b>	<b>3.786</b>	<b>5.694</b>	<b>50,4</b>
<b>Total Vinos</b>	<b>1.941.984</b>	<b>1.943.309</b>	<b>1.901.029</b>	<b>1.913.770</b>	<b>1.751.664</b>	<b>1.685.833</b>	<b>1.528.269</b>	<b>1.437.240</b>	<b>1.472.713</b>	<b>1.152.950</b>	<b>1.078.614</b>	<b>-6,4</b>

\* A partir del año 2016, se toman los despachos de las plantas de fraccionamiento, por lo cual no figura el vino granel que se enviaba a estos establecimientos

**PROVINCIA: SAN JUAN**  
**VINOS VARIETALES - 2012-2022 - En hectólitros**

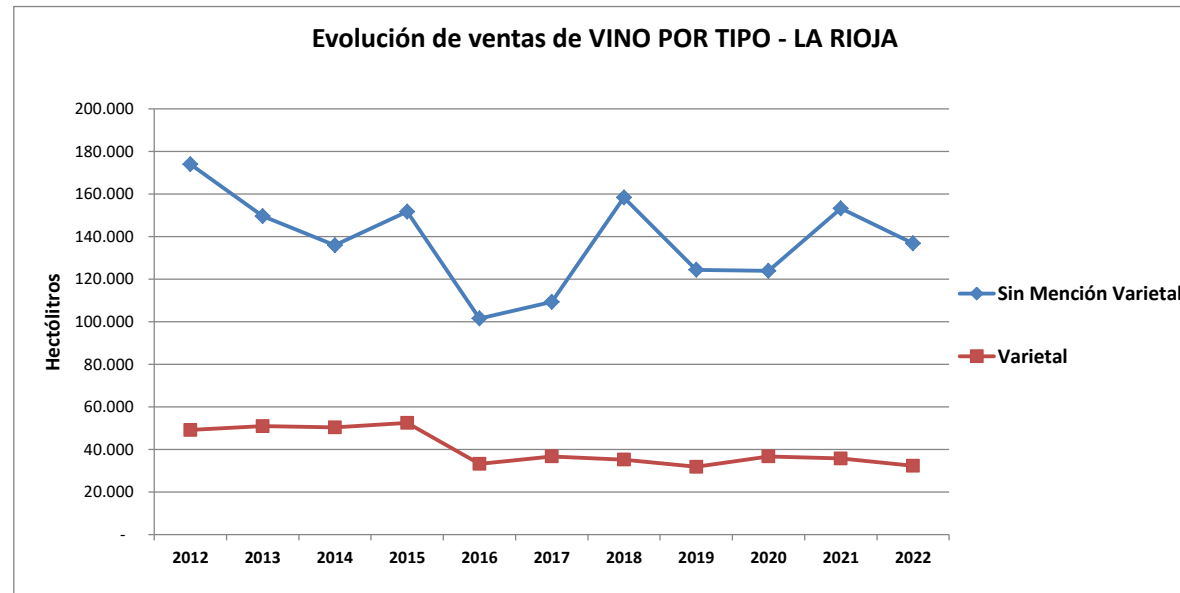
Variedad	2012	2013	2014	2015	2016	2017	2018	2019	2020	2021	2022	Var.% 22/21		
Malbec	-	-	48.177	54.879	72.282	76.310	55.276	59.981	47.476	37.966	70.703	72.086	90.062	24,9
Cabernet Sauvignon	-	-	44.190	53.400	50.482	43.760	37.001	26.795	30.303	22.113	31.532	27.876	29.696	6,5
Bonarda	Syrah	-	149	31	92	1.343	9.134	4.117	3.391	3.653	13.408	18.479	16.110	-12,8
Syrah	-	-	24.360	18.148	17.077	21.508	18.047	15.798	14.405	13.836	16.031	16.549	15.669	-5,3
Bonarda	-	-	2.790	12.702	13.063	12.565	10.807	13.491	10.946	7.421	7.958	7.862	14.102	79,4
Chardonnay	-	-	5.684	6.499	7.266	10.390	7.158	8.353	5.864	8.715	6.911	6.637	9.915	49,4
Torrontés Riojano	-	-	4.914	5.267	5.896	3.660	4.480	11.915	4.209	3.552	5.689	5.026	8.496	69,0
Syrah	Malbec	-	11.939	12.510	7.823	10.755	13.244	8.188	8.125	7.249	6.880	3.837	7.857	104,8
Merlot	-	-	7.635	5.315	5.142	7.258	4.546	5.329	5.335	2.893	4.826	2.612	6.493	148,6
Syrah	Cabernet Sauvignon	-	9.236	8.109	6.157	6.055	5.215	5.933	4.891	5.050	3.298	4.078	4.118	1,0
Malbec	Bonarda	-	-	-	27	39	-	-	-	-	43	127	3.522	2.680,3
Cabernet Sauvignon	Malbec	-	16	86	-	87	-	-	-	-	-	965	2.862	196,7
Bonarda	Cabernet Sauvignon	-	-	-	-	-	-	-	-	-	-	-	2.630	-
Bonarda	Ancellotta	Aspirant Bouschet	-	-	-	-	-	-	-	-	-	-	2.581	-
Bonarda	Malbec	-	2.858	1.988	2.139	2.341	2.225	3.287	1.867	1.455	961	2.800	2.508	-10,4
Sauvignon Blanc	-	-	2.338	3.438	3.094	3.120	2.904	2.773	2.617	2.520	3.452	1.781	2.158	21,2
Pedro Giménez	-	-	249	160	85	52	181	134	73	140	1.389	348	2.001	475,8
Viognier	-	-	2.023	1.439	1.999	1.937	1.273	1.609	1.394	1.886	1.894	1.410	1.660	17,8
Syrah	Bonarda	-	13.138	11.563	9.148	6.821	3.514	6.049	3.027	2.445	4.723	1.625	1.651	1,6
Cabernet Franc	-	-	447	555	933	1.777	955	602	435	1.440	843	611	1.515	147,9
Malbec	Syrah	-	87	54	249	62	5.175	4.254	3.852	1.979	5.056	1.150	1.486	29,3
Tannat	-	-	217	116	1.174	276	541	1.045	1.041	539	719	704	1.471	109,1
Malbec	Cabernet Franc	-	-	-	-	-	901	643	-	-	217	931	1.258	35,1
Pinot Gris	-	-	169	143	203	552	300	310	75	250	1.554	357	1.191	233,6
Merlot	Syrah	Malbec	-	-	-	-	149	653	1.241	1.322	1.154	1.917	1.178	-38,5
Syrah	Ancellotta	-	-	-	-	-	-	-	-	-	-	-	1.128	-
Ancellotta	Bonarda	Aspirant Bouschet	-	-	-	-	-	-	-	-	-	-	1.097	-
Pinot Negro	-	-	-	-	4	24	35	15	16	14	947	1.074	1.074	13,4
Tempranillo	-	-	4.204	3.301	3.114	3.137	2.817	2.850	3.565	2.333	2.847	6.446	1.011	-84,3
Chenin	Sauvignon Blanc	-	-	-	-	-	-	-	-	-	422	987	987	134,2
Ugni Blanc	Torrontés Riojano	Torrontes Sanjuanino	-	-	-	-	-	-	-	-	-	-	758	-
Malbec	Cabernet Sauvignon	-	99	-	1.360	3.002	1.401	2	13	1	10	626	6.163,9	-
Ugni Blanc	Chenin	-	1.390	1.375	1.677	1.703	1.713	1.233	604	599	1.183	567	577	1,8
Chenin	Torrontés Riojano	Chardonnay	-	-	-	-	-	-	62	24	600	561	561	-6,5
Ancellotta	-	-	-	-	324	-	-	520	6	1.207	2.541	515	515	-79,7
Merlot	Cabernet Sauvignon	-	184	-	-	-	-	-	-	-	303	467	467	54,5
Chardonnay	Pedro Giménez	-	-	-	-	-	-	-	-	-	-	-	428	-
Viognier	Torrontés Riojano	-	-	-	184	1.858	410	1.594	1.792	533	1.058	425	425	-59,9
Torrontés Sanjuanino	-	-	557	2.085	1.910	395	717	488	185	131	163	144	416	188,7
Bonarda	Tannat	Cabernet Sauvignon	-	-	-	-	-	-	-	200	1.074	395	395	-63,3
Sauvignon Blanc	Chardonnay	-	-	9	-	-	6	6	2	-	4	8	324	3.721,4
Moscatuel	-	-	-	-	-	-	-	-	-	-	-	-	320	-
Sauvignon Blanc	Viognier	-	-	-	-	-	-	65	313	33	362	304	304	-16,2
Chardonnay	Chenin	-	287	239	166	262	236	85	70	72	50	106	303	185,4
Malbec	Syrah	Barbera	-	-	-	-	-	-	-	-	54	278	278	415,3
Malbec	Syrah	Cabernet Sauvignon	-	-	14	26	30	20	10	162	779	-	246	-
Petit Verdot	Cabernet Sauvignon	-	-	-	-	-	-	-	-	-	-	-	219	-
Cabernet Sauvignon	Merlot	-	194	2	-	-	-	-	-	-	-	-	213	-
Moscatel de Alejandría	-	-	6	24	89	139	54	161	1	14	1.024	211	211	-79,3
Torrontés Riojano	Viognier	-	500	513	1.540	2.259	521	1.542	783	232	559	333	204	-38,6
Pinot Negro	Pinot Gris	-	-	-	-	-	-	-	-	-	150	-	198	-
Cabernet Sauvignon	Syrah	-	396	654	679	872	919	1.093	475	458	593	1.253	171	-86,4
Petit Verdot	-	-	380	628	431	495	1.053	583	663	456	332	68	167	145,6
Malbec	Barbera	Syrah	-	-	-	-	-	-	-	-	200	244	166	-31,9
Otras Variedades	-	-	11.789	13.146	10.760	12.895	13.504	4.048	6.281	5.622	15.299	17.969	1.774	-90,1
<b>Total</b>			<b>200.604</b>	<b>218.380</b>	<b>226.070</b>	<b>236.365</b>	<b>207.878</b>	<b>193.813</b>	<b>165.412</b>	<b>138.694</b>	<b>213.412</b>	<b>215.298</b>	<b>247.754</b>	<b>15,1</b>

**PROVINCIA: LA RIOJA**  
**VINO POR TIPO - 2012-2022 - En hectólitros**

Tipo de Vino	2012	2013	2014	2015	2016	2017	2018	2019	2020	2021	2022	Var.% 22/21
Sin Mención Varietal	174.019	149.643	135.906	151.692	101.539	109.343	158.425	124.432	<b>123.896</b>	<b>153.227</b>	<b>136.848</b>	<b>-10,7</b>
Varietal	49.179	50.930	50.358	52.469	33.196	36.741	35.232	31.856	<b>36.742</b>	<b>35.769</b>	<b>32.357</b>	<b>-9,5</b>
Otros Vinos**	-	-	-	-	-	-	99	-	-	-	-	-
Espumoso*	83	-	-	-	-	-	-	-	-	-	-	-
<b>Total Vinos</b>	<b>223.282</b>	<b>200.573</b>	<b>186.264</b>	<b>204.161</b>	<b>134.734</b>	<b>146.084</b>	<b>193.757</b>	<b>156.288</b>	<b>160.638</b>	<b>188.997</b>	<b>169.205</b>	<b>-10,5</b>

\* A partir del año 2014 se incluyen los Espumosos Frutados y los Frisantes a la categoría de vinos Espumosos.-

\*\* Otros Vinos: incluye Coctel, Concentrado, Especial A, Especial B, Especial C, Espumoso Frutado (2010-2013), Frisante (2010-2013), Gasificado y Ritual.-

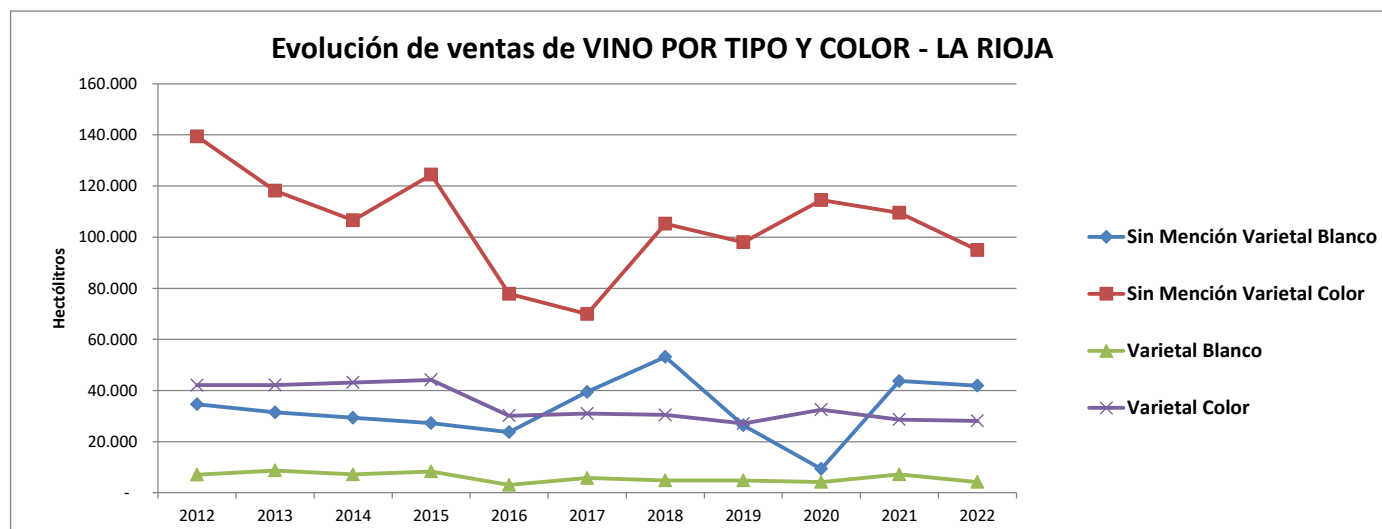


**PROVINCIA: LA RIOJA**  
**VINO POR TIPO Y COLOR - 2012-2022 - En hectólitros**

Tipo de vino	Color	2012	2013	2014	2015	2016	2017	2018	2019	2020	2021	2022	Var.% 22/21
Sin Mención Varietal	Blanco	34.640	31.442	29.317	27.248	23.710	39.435	53.152	26.395	9.374	43.711	41.925	-4,1
	Color	139.380	118.202	106.590	124.444	77.829	69.908	105.273	98.037	114.523	109.516	94.923	-13,3
<b>Total Sin Mención Varietal</b>		<b>174.019</b>	<b>149.643</b>	<b>135.906</b>	<b>151.692</b>	<b>101.539</b>	<b>109.343</b>	<b>158.425</b>	<b>124.432</b>	<b>123.896</b>	<b>153.227</b>	<b>136.848</b>	<b>-10,7</b>
Varietal	Blanco	7.104	8.747	7.184	8.331	3.055	5.768	4.808	4.801	4.199	7.155	4.225	-41,0
	Color	42.076	42.183	43.174	44.139	30.141	30.973	30.425	27.055	32.543	28.614	28.132	-1,7
<b>Total Varietal</b>		<b>49.179</b>	<b>50.930</b>	<b>50.358</b>	<b>52.470</b>	<b>33.196</b>	<b>36.741</b>	<b>35.232</b>	<b>31.856</b>	<b>36.742</b>	<b>35.769</b>	<b>32.357</b>	<b>-9,5</b>
Otros Vinos**	Blanco	-	-	-	-	-	-	99	-	-	-	-	-
	Color	-	-	-	-	-	-	-	-	-	-	-	-
<b>Total Otros Vinos</b>		<b>-</b>	<b>-</b>	<b>-</b>	<b>-</b>	<b>-</b>	<b>-</b>	<b>99</b>	<b>-</b>	<b>-</b>	<b>-</b>	<b>-</b>	<b>-</b>
Espumoso*	Blanco	83	-	-	-	-	-	-	-	-	-	-	-
<b>Total Espumoso</b>		<b>83</b>	<b>-</b>	<b>-</b>	<b>-</b>	<b>-</b>	<b>-</b>	<b>-</b>	<b>-</b>	<b>-</b>	<b>-</b>	<b>-</b>	<b>-</b>
<b>Total Blanco</b>		<b>41.827</b>	<b>40.189</b>	<b>36.500</b>	<b>35.579</b>	<b>26.765</b>	<b>45.203</b>	<b>58.059</b>	<b>31.196</b>	<b>13.572</b>	<b>50.866</b>	<b>46.150</b>	<b>-9,3</b>
<b>Total Color</b>		<b>181.455</b>	<b>160.384</b>	<b>149.764</b>	<b>168.582</b>	<b>107.970</b>	<b>100.881</b>	<b>135.698</b>	<b>125.092</b>	<b>147.066</b>	<b>138.130</b>	<b>123.055</b>	<b>-10,9</b>
<b>Total Vinos</b>		<b>223.282</b>	<b>200.573</b>	<b>186.264</b>	<b>204.161</b>	<b>134.734</b>	<b>146.084</b>	<b>193.757</b>	<b>156.288</b>	<b>160.638</b>	<b>188.997</b>	<b>169.205</b>	<b>-10,5</b>

\* A partir del año 2014 se incluyen los Espumosos Frutados y los Frisantes.-

\*\* Otros Vinos: incluye Coctel, Concentrado, Especial A, Especial B, Especial C, Espumoso Frutado (2010-2013), Frisante (2010-2013), Gasificado y Ritual.-



**PROVINCIA: LA RIOJA**  
**VINO POR PRODUCTO - 2012-2022 - En hectólitros**

Producto	2012	2013	2014	2015	2016	2017	2018	2019	2020	2021	2022	Var.% 22/21
Regional	158.032	60.623	110.260	120.902	65.074	89.827	75.920	35.685	58.910	90.759	61.372	-32,4
Vinos Genéricos	15.602	88.552	24.524	29.571	35.193	18.626	81.925	88.215	63.938	61.269	74.982	22,4
Varietal	49.051	50.822	50.336	52.378	33.157	36.714	35.192	31.747	36.535	35.520	32.017	-9,9
Dulce Natural	385	467	1.123	1.219	1.271	890	580	532	1.048	1.199	494	-58,8
Dulce Natural Varietal	129	108	22	92	39	28	40	109	207	249	339	36,1
Espumoso Dulce	83	-	-	-	-	-	-	-	-	-	-	-
Especial B	-	-	-	-	-	-	-	-	-	-	-	-
Especial C	-	-	-	-	-	-	99	-	-	-	-	-
<b>Total</b>	<b>223.282</b>	<b>200.573</b>	<b>186.264</b>	<b>204.161</b>	<b>134.734</b>	<b>146.084</b>	<b>193.757</b>	<b>156.288</b>	<b>160.638</b>	<b>188.997</b>	<b>169.205</b>	<b>-10,5</b>

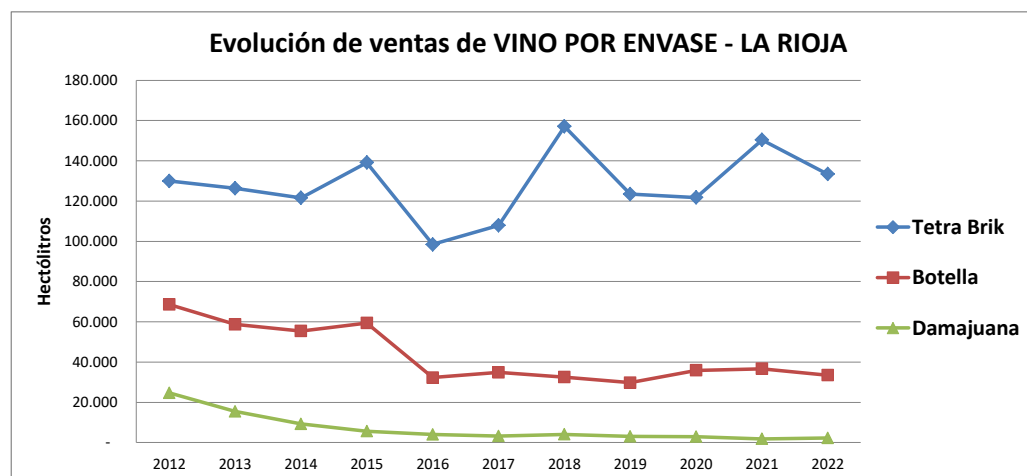
**VINO POR PRODUCTO Y COLOR - 2012-2022 - En hectólitros**

Producto	Color	2012	2013	2014	2015	2016	2017	2018	2019	2020	2021	2022	Var.% 22/21
Vinos Genéricos	Blanco	4.354	11.389	2.190	6.559	965	8.016	37.615	19.760	3.840	21.806	21.834	0,1
	Color	11.248	77.164	22.335	23.012	34.228	10.610	44.310	68.456	60.098	39.463	53.148	34,7
<b>Total Vinos Genéricos</b>		<b>15.602</b>	<b>88.552</b>	<b>24.524</b>	<b>29.571</b>	<b>35.193</b>	<b>18.626</b>	<b>81.925</b>	<b>88.215</b>	<b>63.938</b>	<b>61.269</b>	<b>74.982</b>	<b>22,4</b>
Regional	Blanco	29.900	19.585	26.005	19.534	21.626	30.665	15.055	6.255	4.770	20.948	19.940	-4,8
	Color	128.132	41.038	84.255	101.368	43.448	59.162	60.865	29.429	54.140	69.812	41.432	-40,7
<b>Total Regional</b>		<b>158.032</b>	<b>60.623</b>	<b>110.260</b>	<b>120.902</b>	<b>65.074</b>	<b>89.827</b>	<b>75.920</b>	<b>35.685</b>	<b>58.910</b>	<b>90.759</b>	<b>61.372</b>	<b>-32,4</b>
Varietal	Blanco	6.975	8.639	7.162	8.239	3.016	5.740	4.767	4.718	4.038	6.921	3.929	-43,2
	Color	42.076	42.183	43.174	44.139	30.141	30.973	30.425	27.029	32.497	28.599	28.088	-1,8
<b>Total Varietal</b>		<b>49.051</b>	<b>50.822</b>	<b>50.336</b>	<b>52.378</b>	<b>33.157</b>	<b>36.714</b>	<b>35.192</b>	<b>31.747</b>	<b>36.535</b>	<b>35.520</b>	<b>32.017</b>	<b>-9,9</b>
Dulce Natural	Blanco	385	467	1.123	1.155	1.119	754	481	380	763	958	151	-84,3
	Color	-	-	-	64	152	136	99	152	285	241	344	42,3
<b>Total Dulce Natural</b>		<b>385</b>	<b>467</b>	<b>1.123</b>	<b>1.219</b>	<b>1.271</b>	<b>890</b>	<b>580</b>	<b>532</b>	<b>1.048</b>	<b>1.199</b>	<b>494</b>	<b>-58,8</b>
Dulce Natural Varietal	Blanco	129	108	22	92	39	28	40	83	161	234	295	26,1
	Color	-	-	-	-	-	-	-	26	46	15	44	189,8
<b>Total Dulce Natural Varietal</b>		<b>129</b>	<b>108</b>	<b>22</b>	<b>92</b>	<b>39</b>	<b>28</b>	<b>40</b>	<b>109</b>	<b>207</b>	<b>249</b>	<b>339</b>	<b>36,1</b>
Especial C	Blanco	-	-	-	-	-	-	99	-	-	-	-	-
<b>Total Especial C</b>		<b>-</b>	<b>-</b>	<b>-</b>	<b>-</b>	<b>-</b>	<b>-</b>	<b>99</b>	<b>-</b>	<b>-</b>	<b>-</b>	<b>-</b>	<b>-</b>
Espumoso Dulce	Blanco	83	-	-	-	-	-	-	-	-	-	-	-
<b>Total Espumoso Dulce</b>		<b>83</b>	<b>-</b>	<b>-</b>	<b>-</b>	<b>-</b>	<b>-</b>	<b>-</b>	<b>-</b>	<b>-</b>	<b>-</b>	<b>-</b>	<b>-</b>
Especial B	Color	-	-	-	-	-	-	-	-	-	-	-	-
<b>Total Especial B</b>		<b>-</b>	<b>-</b>	<b>-</b>	<b>-</b>	<b>-</b>	<b>-</b>	<b>-</b>	<b>-</b>	<b>-</b>	<b>-</b>	<b>-</b>	<b>-</b>
<b>Total Blanco</b>		<b>41.827</b>	<b>40.189</b>	<b>36.500</b>	<b>35.579</b>	<b>26.765</b>	<b>45.203</b>	<b>58.059</b>	<b>31.196</b>	<b>13.572</b>	<b>50.866</b>	<b>46.150</b>	<b>-9,3</b>
<b>Total Color</b>		<b>181.455</b>	<b>160.384</b>	<b>149.764</b>	<b>168.582</b>	<b>107.970</b>	<b>100.881</b>	<b>135.698</b>	<b>125.092</b>	<b>147.066</b>	<b>138.130</b>	<b>123.055</b>	<b>-10,9</b>
<b>Total Vinos</b>		<b>223.282</b>	<b>200.573</b>	<b>186.264</b>	<b>204.161</b>	<b>134.734</b>	<b>146.084</b>	<b>193.757</b>	<b>156.288</b>	<b>160.638</b>	<b>188.997</b>	<b>169.205</b>	<b>-10,5</b>



**PROVINCIA: LA RIOJA**  
**VINO POR ENVASE - Años 2012-2022 - En hectólitros**

Tipo de Envase	2012	2013	2014	2015	2016	2017	2018	2019	2020	2021	2022	Var%.22/21
Tetra Brik	129.931	126.376	121.590	139.126	98.435	107.969	157.100	123.487	121.758	150.430	133.422	-11,3
Botella	68.643	58.693	55.398	59.389	32.272	34.888	32.561	29.729	35.923	36.693	33.504	-8,7
Damajuana	24.708	15.504	9.275	5.646	4.027	3.227	4.096	3.062	2.958	1.873	2.279	21,7
Bag In Box	-	-	-	-	-	-	-	10	-	-	-	-
<b>Total Vinos</b>	<b>223.282</b>	<b>200.573</b>	<b>186.264</b>	<b>204.161</b>	<b>134.734</b>	<b>146.084</b>	<b>193.757</b>	<b>156.288</b>	<b>160.638</b>	<b>188.997</b>	<b>169.205</b>	<b>-10,5</b>



**VINO POR TIPO Y ENVASE - 2012-2022 - En hectólitros**

Envase	2012	2013	2014	2015	2016	2017	2018	2019	2020	2021	2022	Var%.22/21
<b>Sin Mención Varietal</b>												
Tetra Brik	129.931	126.376	121.590	139.126	98.435	107.969	157.100	123.487	121.758	150.430	132.898	-11,7
Botella	21.408	10.071	7.469	9.581	2.580	1.373	930	945	2.139	2.797	3.951	41,2
Damajuana	22.681	13.195	6.847	2.985	523	-	395	-	-	-	-	-
<b>Total</b>	<b>174.019</b>	<b>149.643</b>	<b>135.906</b>	<b>151.692</b>	<b>101.539</b>	<b>109.343</b>	<b>158.425</b>	<b>124.432</b>	<b>123.896</b>	<b>153.227</b>	<b>136.848</b>	<b>-10,7</b>
<b>Varietal</b>												
Botella	47.152	48.621	47.929	49.808	29.692	33.514	31.532	28.784	33.784	33.896	29.553	-12,8
Damajuana	2.028	2.309	2.428	2.661	3.504	3.227	3.700	3.062	2.958	1.873	2.279	21,7
Tetra Brik	-	-	-	-	-	-	-	-	-	-	524	-
Bag In Box	-	-	-	-	-	-	-	10	-	-	-	-
<b>Total</b>	<b>49.179</b>	<b>50.930</b>	<b>50.358</b>	<b>52.470</b>	<b>33.196</b>	<b>36.741</b>	<b>35.232</b>	<b>31.856</b>	<b>36.742</b>	<b>35.769</b>	<b>32.357</b>	<b>-9,5</b>
<b>Otros Vinos</b>												
Botella	-	-	-	-	-	-	99	-	-	-	-	-
<b>Espumoso</b>												
Botella	83	-	-	-	-	-	-	-	-	-	-	-
<b>Total Vinos</b>	<b>223.282</b>	<b>200.573</b>	<b>186.264</b>	<b>204.161</b>	<b>134.734</b>	<b>146.084</b>	<b>193.757</b>	<b>156.288</b>	<b>160.638</b>	<b>188.997</b>	<b>169.205</b>	<b>-10,5</b>

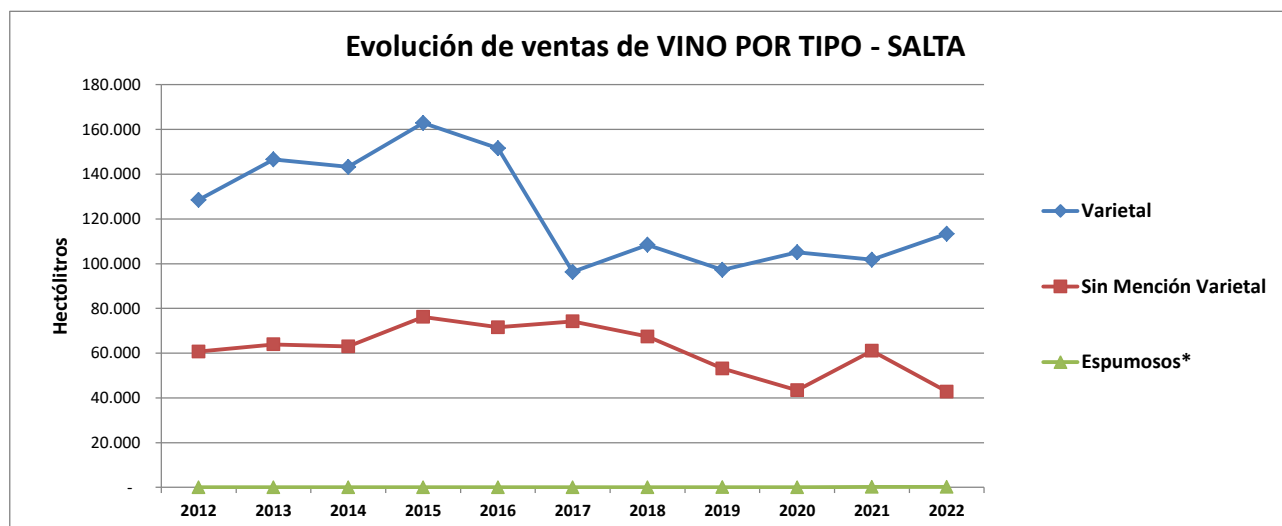
**PROVINCIA: LA RIOJA**  
**VINOS VARIETALES - 2012-2022 - En hectólitros**

Variedad	2012	2013	2014	2015	2016	2017	2018	2019	2020	2021	2022	Var.% 22/21		
Malbec	-	-	14.675	16.617	13.203	14.188	10.612	10.309	8.084	9.420	11.030	8.384	<b>7.615</b>	<b>-9,2</b>
Cabernet Sauvignon	-	-	10.099	7.939	7.567	9.988	6.056	5.157	6.195	5.133	7.883	6.224	<b>4.481</b>	<b>-28,0</b>
Syrah	Malbec	-	750	-	750	160	-	533	304	-	180	1.691	<b>3.949</b>	<b>133,5</b>
Bonarda	-	-	2.738	5.511	3.548	5.975	4.328	2.959	2.972	1.845	2.309	1.479	<b>3.854</b>	<b>160,5</b>
Bonarda	Syrah	-	2.470	2.243	5.334	5.261	3.214	3.525	4.884	4.201	2.982	3.021	<b>3.158</b>	<b>4,5</b>
Torrontés Riojano	-	-	3.363	3.484	3.398	3.879	1.827	2.177	1.694	2.546	2.616	3.919	<b>1.926</b>	<b>-50,9</b>
Syrah	-	-	1.402	1.159	848	595	546	983	1.424	652	913	954	<b>1.810</b>	<b>89,7</b>
Torrontés Riojano	Chardonnay	-	2.326	2.486	2.713	2.904	911	2.898	2.701	1.753	927	2.271	<b>1.476</b>	<b>-35,0</b>
Malbec	Syrah	-	3.473	2.740	6.593	3.668	3.810	5.465	3.783	3.799	4.344	2.415	<b>812</b>	<b>-66,4</b>
Cabernet Sauvignon	Malbec	-	823	1.057	1.134	1.099	732	637	562	508	682	738	<b>743</b>	<b>0,7</b>
Petit Verdot	-	-	150	90	92	206	204	322	324	501	552	581	<b>595</b>	<b>2,4</b>
Cabernet Franc	-	-	9	-	-	-	-	15	8	82	372	388	<b>437</b>	<b>12,8</b>
Chardonnay	-	-	768	1.267	794	941	278	665	372	419	496	727	<b>423</b>	<b>-41,9</b>
Cabernet Sauvignon	Syrah	-	247	635	691	471	341	355	235	200	368	502	<b>307</b>	<b>-38,8</b>
Pinot Negro	-	-	-	-	-	-	-	-	-	-	-	-	<b>186</b>	<b>-</b>
Moscato Giallo	-	-	129	108	22	92	39	28	40	80	108	106	<b>146</b>	<b>37,6</b>
Torrontés Riojano	Moscato de Alejandría	-	-	-	-	-	-	-	-	-	-	-	<b>125</b>	<b>-</b>
Pinot Gris	-	-	500	313	18	510	-	-	-	-	20	110	<b>438,9</b>	<b>-</b>
Malbec	Cabernet Sauvignon	Syrah	-	-	-	-	-	-	-	-	-	-	<b>82</b>	<b>-</b>
Merlot	-	-	810	458	503	259	90	147	614	71	197	58	<b>53</b>	<b>-7,3</b>
Bonarda	Malbec	-	-	-	-	-	-	34	377	409	309	651	<b>30</b>	<b>-95,4</b>
Moscato de Alejandría	Torrontés Riojano	-	-	-	-	-	-	-	-	3	53	112	<b>20</b>	<b>-82,2</b>
Malbec	Cabernet Sauvignon	-	-	-	-	-	-	-	-	40	18	62	<b>9</b>	<b>-84,9</b>
Malbec	Bonarda	-	222	100	51	52	141	159	42	96	265	85	<b>8</b>	<b>-90,2</b>
Otras Variedades	-	-	4.225	4.722	3.100	2.220	67	375	615	97	140	1.383	<b>2</b>	<b>-99,8</b>
<b>Total</b>			<b>49.179</b>	<b>50.930</b>	<b>50.358</b>	<b>52.470</b>	<b>33.196</b>	<b>36.741</b>	<b>35.232</b>	<b>31.856</b>	<b>36.742</b>	<b>35.769</b>	<b>32.357</b>	<b>-9,5</b>

**PROVINCIA: SALTA**  
**VINO POR TIPO - 2012-2022 - En hectólitros**

Tipo de Vino	2012	2013	2014	2015	2016	2017	2018	2019	2020	2021	2022	Var.% 22/21
Varietal	128.502	146.647	143.254	162.869	151.589	96.297	108.445	97.227	105.119	101.735	<b>113.353</b>	<b>11,4</b>
Sin Mención Varietal	60.701	63.936	63.004	76.216	71.557	74.227	67.456	53.148	43.445	61.079	<b>42.803</b>	<b>-29,9</b>
Espumosos*	-	-	-	-	-	38	22	72	13	238	<b>206</b>	<b>-13,2</b>
<b>Total Vinos</b>	<b>189.203</b>	<b>210.583</b>	<b>206.258</b>	<b>239.085</b>	<b>223.146</b>	<b>170.563</b>	<b>175.923</b>	<b>150.447</b>	<b>148.577</b>	<b>163.051</b>	<b>156.361</b>	<b>-4,1</b>

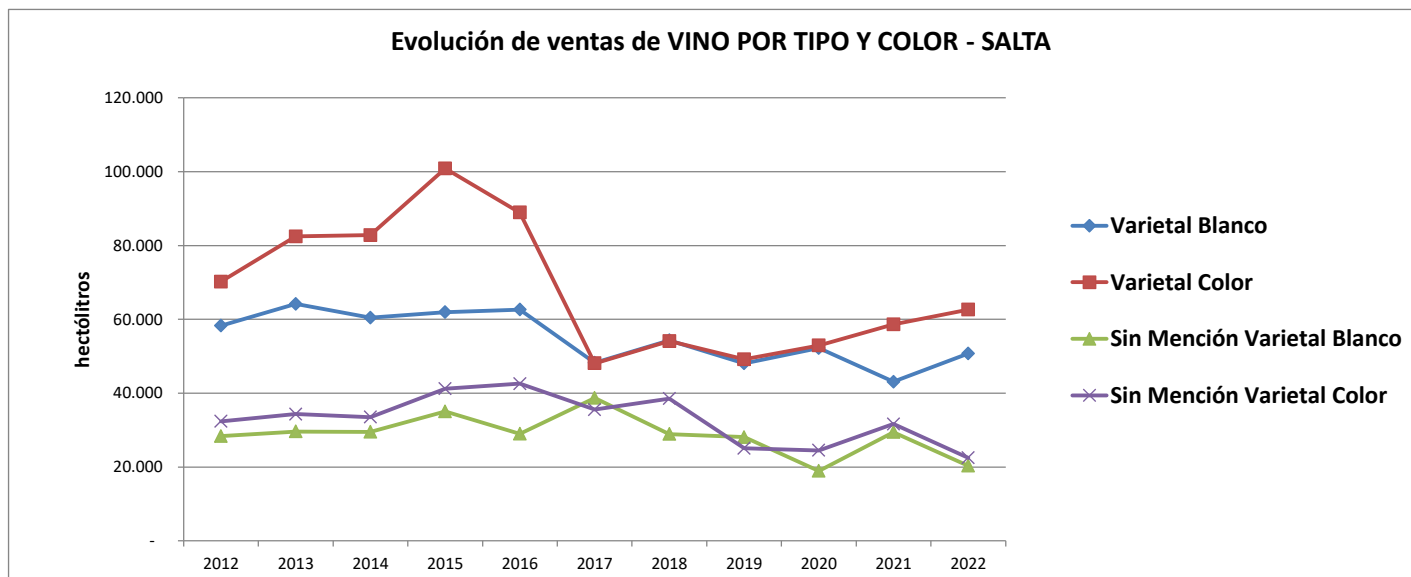
\* A partir del año 2014 se incluyen los Espumosos Frutados y los Frisantes a la categoría de vinos Espumosos.-



**PROVINCIA: SALTA**  
**VINO POR TIPO Y COLOR - 2012-2022- En hectólitros**

Tipo de vino	Color	2012	2013	2014	2015	2016	2017	2018	2019	2020	2021	2022	Var.% 22/21
Varietal	Blanco	58.280	64.165	60.464	61.970	62.647	48.207	54.319	48.055	52.202	43.079	50.706	17,7
	Color	70.222	82.481	82.790	100.899	88.942	48.090	54.126	49.172	52.917	58.656	62.646	6,8
<b>Total Varietal</b>		<b>128.502</b>	<b>146.647</b>	<b>143.254</b>	<b>162.869</b>	<b>151.589</b>	<b>96.297</b>	<b>108.445</b>	<b>97.227</b>	<b>105.119</b>	<b>101.735</b>	<b>113.353</b>	<b>11,4</b>
Sin Mención Varietal	Blanco	28.353	29.625	29.497	35.035	29.006	38.700	28.917	28.076	18.934	29.443	20.334	-30,9
	Color	32.349	34.311	33.507	41.181	42.551	35.528	38.538	25.072	24.510	31.636	22.469	-29,0
<b>Total Sin Mención Varietal</b>		<b>60.701</b>	<b>63.936</b>	<b>63.004</b>	<b>76.216</b>	<b>71.557</b>	<b>74.227</b>	<b>67.456</b>	<b>53.148</b>	<b>43.445</b>	<b>61.079</b>	<b>42.803</b>	<b>-29,9</b>
Espumoso*	Blanco	-	-	-	-	-	-	-	56	0,2	234	193	-17,4
	Color	-	-	-	-	-	38	22	16	13	4	13	250,9
<b>Total Espumoso</b>		<b>-</b>	<b>-</b>	<b>-</b>	<b>-</b>	<b>-</b>	<b>-</b>	<b>38</b>	<b>22</b>	<b>72</b>	<b>238</b>	<b>206</b>	<b>-13,2</b>
<b>Total Blanco</b>		<b>86.632</b>	<b>93.790</b>	<b>89.961</b>	<b>97.005</b>	<b>91.653</b>	<b>86.907</b>	<b>83.236</b>	<b>76.187</b>	<b>71.136</b>	<b>72.755</b>	<b>71.234</b>	<b>-2,1</b>
<b>Total Color</b>		<b>102.571</b>	<b>116.792</b>	<b>116.297</b>	<b>142.080</b>	<b>131.493</b>	<b>83.656</b>	<b>92.686</b>	<b>74.260</b>	<b>77.440</b>	<b>90.296</b>	<b>85.128</b>	<b>-5,7</b>
<b>Total Vinos</b>		<b>189.203</b>	<b>210.583</b>	<b>206.258</b>	<b>239.085</b>	<b>223.146</b>	<b>170.563</b>	<b>175.923</b>	<b>150.447</b>	<b>148.577</b>	<b>163.051</b>	<b>156.361</b>	<b>-4,1</b>

\* A partir del año 2014 se incluyen los Espumosos Frutados y los Frisantes.-



**PROVINCIA: SALTA**  
**VINO POR PRODUCTO - 2012-2022 - En hectólitros**

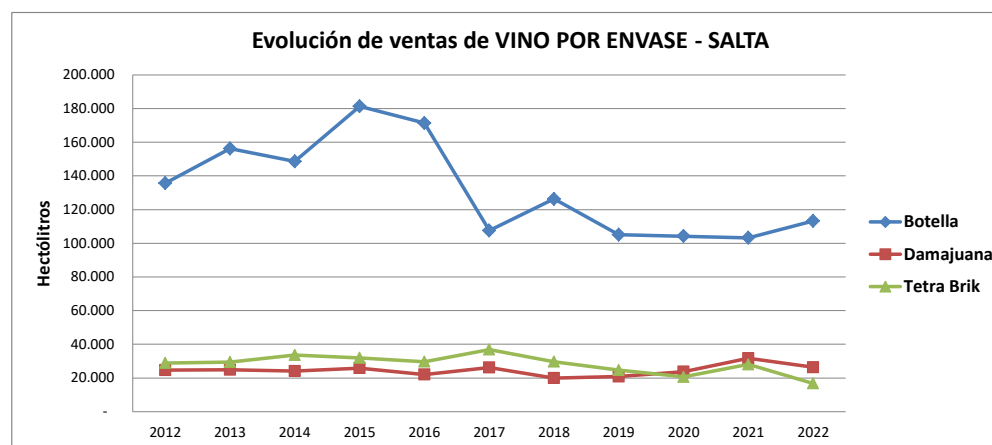
Producto	2012	2013	2014	2015	2016	2017	2018	2019	2020	2021	2022	Var.% 22/21
Varietal	125.870	143.666	139.294	160.046	148.391	93.187	103.584	92.023	96.155	97.727	109.959	12,5
Vinos Genéricos	22.432	38.900	27.868	48.606	48.120	57.926	45.385	30.833	26.548	35.229	33.710	-4,3
Regional	38.268	25.037	35.127	27.593	23.437	16.184	22.066	22.304	16.895	25.635	9.032	-64,8
Dulce Natural Varietal	2.632	2.981	3.960	2.823	3.198	3.110	4.862	5.205	8.964	4.008	3.393	-15,3
Espumoso Seco	-	-	-	-	-	38	22	72	13	238	198	-16,7
Dulce Natural	1	-	9	16	-	118	5	10	2	215	61	-71,6
Frisante	-	-	-	-	-	-	-	-	-	-	8	-
<b>Total</b>	<b>189.203</b>	<b>210.583</b>	<b>206.258</b>	<b>239.085</b>	<b>223.146</b>	<b>170.563</b>	<b>175.923</b>	<b>150.447</b>	<b>148.577</b>	<b>163.051</b>	<b>156.361</b>	<b>-4,1</b>

**VINO POR PRODUCTO Y COLOR - 2012-2022 - En hectólitros**

Producto	Color	2012	2013	2014	2015	2016	2017	2018	2019	2020	2021	2022	Var.% 22/21
Varietal	Blanco	55.648	61.186	56.504	59.170	59.622	45.188	49.518	42.900	43.342	39.149	47.448	21,2
	Color	70.222	82.479	82.790	100.876	88.769	47.999	54.065	49.122	52.813	58.579	62.511	6,7
<b>Total Varietal</b>		<b>125.870</b>	<b>143.666</b>	<b>139.294</b>	<b>160.046</b>	<b>148.391</b>	<b>93.187</b>	<b>103.584</b>	<b>92.023</b>	<b>96.155</b>	<b>97.727</b>	<b>109.959</b>	<b>12,5</b>
Vinos Genéricos	Blanco	1.464	14.297	6.531	17.038	14.139	28.047	13.231	10.590	6.496	9.733	14.139	45,3
	Color	20.969	24.603	21.338	31.568	33.981	29.879	32.154	20.243	20.052	25.496	19.571	-23,2
<b>Total Vinos Genéricos</b>		<b>22.432</b>	<b>38.900</b>	<b>27.868</b>	<b>48.606</b>	<b>48.120</b>	<b>57.926</b>	<b>45.385</b>	<b>30.833</b>	<b>26.548</b>	<b>35.229</b>	<b>33.710</b>	<b>-4,3</b>
Regional	Blanco	26.888	15.328	22.957	17.980	14.867	10.535	15.687	17.486	12.436	19.604	6.134	-68,7
	Color	11.380	9.708	12.169	9.613	8.570	5.649	6.379	4.819	4.459	6.031	2.898	-51,9
<b>Total Regional</b>		<b>38.268</b>	<b>25.037</b>	<b>35.127</b>	<b>27.593</b>	<b>23.437</b>	<b>16.184</b>	<b>22.066</b>	<b>22.304</b>	<b>16.895</b>	<b>25.635</b>	<b>9.032</b>	<b>-64,8</b>
Dulce Natural Varietal	Blanco	2.632	2.979	3.960	2.800	3.025	3.020	4.801	5.155	8.860	3.930	3.259	-17,1
	Color	-	2	-	23	173	91	61	50	104	78	135	73,0
<b>Total Dulce Natural</b>		<b>2.632</b>	<b>2.981</b>	<b>3.960</b>	<b>2.823</b>	<b>3.198</b>	<b>3.110</b>	<b>4.862</b>	<b>5.205</b>	<b>8.964</b>	<b>4.008</b>	<b>3.393</b>	<b>-15,3</b>
Espumoso Seco	Blanco	-	-	-	-	-	-	-	56	0,2	233,8	190,6	-18,5
	Color	-	-	-	-	-	38	22	16	13	4	7	92,2
<b>Total Espumoso Seco</b>		<b>-</b>	<b>-</b>	<b>-</b>	<b>-</b>	<b>-</b>	<b>38</b>	<b>22</b>	<b>72</b>	<b>13</b>	<b>238</b>	<b>198</b>	<b>-16,7</b>
Dulce Natural	Blanco	1	-	9	16	-	118	-	-	2	106	61	-42,4
	Color	-	-	-	-	-	-	5	10	-	109	-	-
Frisante	Blanco	-	-	-	-	-	-	-	-	-	-	3	-
	Color	-	-	-	-	-	-	-	-	-	-	6	-
<b>Total Dulce Natural</b>		<b>-</b>	<b>-</b>	<b>-</b>	<b>-</b>	<b>-</b>	<b>-</b>	<b>-</b>	<b>-</b>	<b>-</b>	<b>-</b>	<b>8</b>	<b>-</b>
<b>Total Blanco</b>		<b>86.632</b>	<b>93.790</b>	<b>89.961</b>	<b>97.005</b>	<b>91.653</b>	<b>86.907</b>	<b>83.236</b>	<b>76.187</b>	<b>71.136</b>	<b>72.755</b>	<b>71.234</b>	<b>-2,1</b>
<b>Total Color</b>		<b>102.571</b>	<b>116.792</b>	<b>116.297</b>	<b>142.080</b>	<b>131.493</b>	<b>83.656</b>	<b>92.686</b>	<b>74.260</b>	<b>77.440</b>	<b>90.296</b>	<b>85.128</b>	<b>-5,7</b>
<b>Total Vinos</b>		<b>189.203</b>	<b>210.583</b>	<b>206.258</b>	<b>239.085</b>	<b>223.146</b>	<b>170.563</b>	<b>175.923</b>	<b>150.447</b>	<b>148.577</b>	<b>163.051</b>	<b>156.361</b>	<b>-4,1</b>

**PROVINCIA: SALTA**  
**VINO POR ENVASE- Años 2012-2022 - En hectólitros**

Tipo de Envase	2012	2013	2014	2015	2016	2017	2018	2019	2020	2021	2022	Var.% 22/21
Botella	135.732	156.266	148.615	181.323	171.364	107.504	126.303	105.022	104.236	103.235	113.264	9,7
Damajuana	24.596	24.872	24.046	25.807	22.095	26.231	19.960	20.784	23.702	31.710	26.343	-16,9
Tetra Brik	28.875	29.445	33.596	31.955	29.688	36.828	29.660	24.641	20.629	28.032	16.754	-40,2
Tambor	-	-	-	-	-	-	-	-	10	45	-	-
Acero Inoxidable	-	-	-	-	-	-	-	-	-	21	-	-
Bidón	-	-	-	-	-	-	-	-	-	9	-	-
<b>Total Vinos</b>	<b>189.203</b>	<b>210.583</b>	<b>206.258</b>	<b>239.085</b>	<b>223.146</b>	<b>170.563</b>	<b>175.923</b>	<b>150.447</b>	<b>148.577</b>	<b>163.051</b>	<b>156.361</b>	<b>-4,1</b>



**VINO POR TIPO Y ENVASE - 2012-2022 - En hectólitros**

Envase	2012	2013	2014	2015	2016	2017	2018	2019	2020	2021	2022	Var.% 22/21
<b>Varietal</b>												
Botella	124.718	142.603	138.233	158.235	145.253	90.943	102.744	90.341	98.764	96.228	107.296	11,5
Damajuana	3.784	4.043	5.021	4.635	5.344	5.354	5.702	6.886	4.837	5.463	6.057	10,9
Tambor	-	-	-	-	-	-	-	-	10	24	-	-
Acero Inoxidable	-	-	-	-	-	-	-	-	-	21	-	-
Tetra Brik	-	-	-	-	992	-	-	-	1.508	-	-	-
<b>Total</b>	<b>128.502</b>	<b>146.647</b>	<b>143.254</b>	<b>162.869</b>	<b>151.589</b>	<b>96.297</b>	<b>108.445</b>	<b>97.227</b>	<b>105.119</b>	<b>101.735</b>	<b>113.353</b>	<b>11,4</b>
<b>Sin Mención Varietal</b>												
Tetra Brik	28.875	29.445	33.596	31.955	28.696	36.828	29.660	24.641	19.121	28.032	16.754	-40,2
Damajuana	20.812	20.828	19.025	21.172	16.751	20.876	14.258	13.898	18.865	26.247	20.286	-22,7
Botella	11.014	13.663	10.382	23.089	26.110	16.523	23.537	14.609	5.459	6.769	5.762	-14,9
Tambor	-	-	-	-	-	-	-	-	-	21	-	-
Bidón	-	-	-	-	-	-	-	-	-	9	-	-
<b>Total</b>	<b>60.701</b>	<b>63.936</b>	<b>63.004</b>	<b>76.216</b>	<b>71.557</b>	<b>74.227</b>	<b>67.456</b>	<b>53.148</b>	<b>43.445</b>	<b>61.079</b>	<b>42.803</b>	<b>-29,9</b>
<b>Espumoso</b>												
Botella	-	-	-	-	-	38	22	72	13	238	206	-13,2
<b>Total Vinos</b>	<b>189.203</b>	<b>210.583</b>	<b>206.258</b>	<b>239.085</b>	<b>223.146</b>	<b>170.563</b>	<b>175.923</b>	<b>150.447</b>	<b>148.577</b>	<b>163.051</b>	<b>156.361</b>	<b>-4,1</b>

**PROVINCIA: SALTA**  
**VINOS VARIETALES - 2012-2022 - En hectólitros**

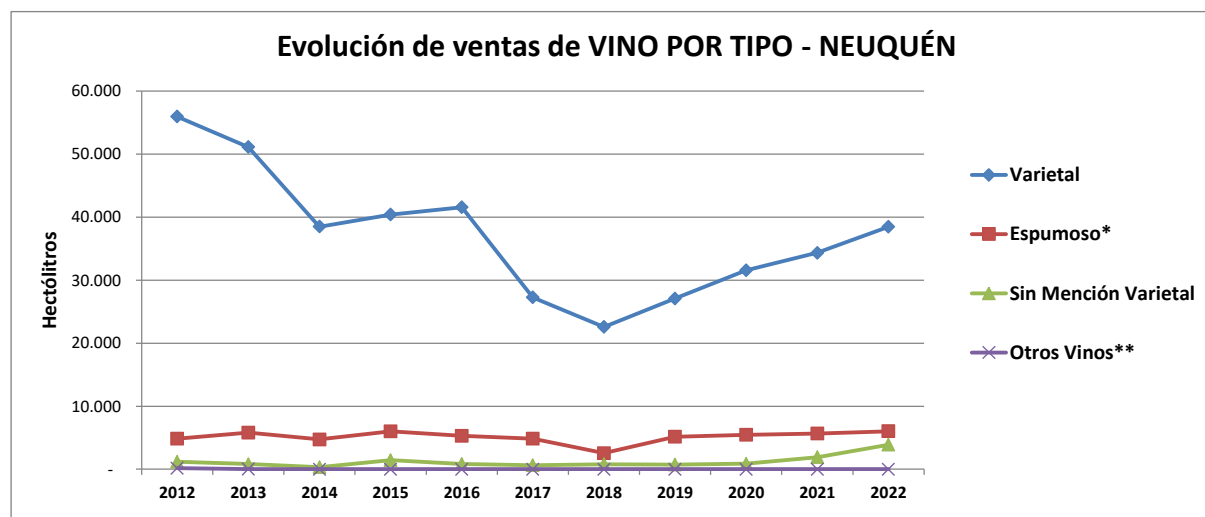
Variedad	2012	2013	2014	2015	2016	2017	2018	2019	2020	2021	2022	Var.% 22/21
Torrontés Riojano	-	-	-	-	-	-	-	-	-	-	-	-
Malbec	-	-	-	-	-	-	-	-	-	-	-	-
Cabernet Sauvignon	-	-	-	-	-	-	-	-	-	-	-	-
Syrah	-	-	-	-	-	-	-	-	-	-	-	-
Tannat	-	-	-	-	-	-	-	-	-	-	-	-
Chardonnay	-	-	-	-	-	-	-	-	-	-	-	-
Torrontés Riojano	Malbec	-	-	-	-	-	-	-	-	-	-	-
Merlot	-	-	-	-	-	-	-	-	-	-	-	-
Torrontés Riojano	Riesling	-	-	-	-	-	-	-	-	-	-	-
Malbec	Cabernet Sauvignon	-	-	-	-	-	-	-	-	-	-	-
Sauvignon Blanc	-	-	-	-	-	-	-	-	-	-	-	-
Pinot Negro	-	-	-	-	-	-	-	-	-	-	-	-
Cabernet Sauvignon	Syrah	-	-	-	-	-	-	-	-	-	-	-
Bonarda	-	-	-	-	-	-	-	-	-	-	-	-
Malbec	Tannat	-	-	-	-	-	-	-	-	-	-	-
Malbec	Torrontés Riojano	-	-	-	-	-	-	-	-	-	-	-
Malbec	Cabernet Franc	Tannat	-	-	-	-	-	-	-	-	-	-
Cabernet Sauvignon	Otras Var. Tintas P/Vinif.	-	-	-	-	-	-	-	-	-	-	-
Malbec	Cabernet Sauvignon	Tannat	-	-	-	-	-	-	-	-	-	-
Malbec	Caladoc	-	-	-	-	-	-	-	-	-	-	-
Malbec	Merlot	-	-	-	-	-	-	-	-	-	-	-
Cabernet Sauvignon	Malbec	-	-	-	-	-	-	-	-	-	-	-
Cabernet Franc	-	-	-	-	-	-	-	-	-	-	-	-
Malbec	Tannat	Cabernet Sauvignon	-	-	-	-	-	-	-	-	-	-
CRIOLLA CHICA	-	-	-	-	-	-	-	-	-	-	-	-
Malbec	Cabernet Franc	-	-	-	-	-	-	-	-	-	-	-
Tannat	Cabernet Sauvignon	-	-	-	-	-	-	-	-	-	-	-
Malbec	Cabernet Sauvignon	Cabernet Franc	-	-	-	-	-	-	-	-	-	-
Torrontés Riojano	Sauvignon Blanc	-	-	-	-	-	-	-	-	-	-	-
Barbera	-	-	-	-	-	-	-	-	-	-	-	-
Cabernet Franc	Malbec	-	-	-	-	-	-	-	-	-	-	-
Malbec	Tannat	Cabernet Franc	-	-	-	-	-	-	-	-	-	-
Ugni Blanc	Riesling	-	-	-	-	-	-	-	-	-	-	-
Riesling	-	-	-	-	-	-	-	-	-	-	-	-
Petit Verdot	-	-	-	-	-	-	-	-	-	-	-	-
Malbec	Tannat	Barbera	-	-	-	-	-	-	-	-	-	-
Garnacha	-	-	-	-	-	-	-	-	-	-	-	-
Tannat	Malbec	Cabernet Sauvignon	-	-	-	-	-	-	-	-	-	-
Ugni Blanc	-	-	-	-	-	-	-	-	-	-	-	-
Malbec	Merlot	Tannat	-	-	-	-	-	-	-	-	-	-
Malbec	Cabernet Sauvignon	Syrah	-	-	-	-	-	-	-	-	-	-
Riesling	Torrontés Riojano	-	-	-	-	-	-	-	-	-	-	-
Malbec	Petit Verdot	Cabernet Sauvignon	-	-	-	-	-	-	-	-	-	-
Cabernet Sauvignon	Malbec	Cabernet Franc	-	-	-	-	-	-	-	-	-	-
Tempranillo	-	-	-	-	-	-	-	-	-	-	-	-
Tannat	Malbec	-	-	-	-	-	-	-	-	-	-	-
Malbec	Petit Verdot	Merlot	-	-	-	-	-	-	-	-	-	-
Cabernet Sauvignon	Merlot	-	-	-	-	-	-	-	-	-	-	-
Tannat	Malbec	Petit Verdot	-	-	-	-	-	-	-	-	-	-
Otras Variedades	-	-	-	-	-	-	-	-	-	-	-	-
<b>Total</b>												

**PROVINCIA: NEUQUÉN**  
**VINO POR TIPO - 2012-2022 - En hectólitros**

Tipo de Vino	2012	2013	2014	2015	2016	2017	2018	2019	2020	2021	2022	Var.% 22/21
Varietal	55.965	51.156	38.503	40.422	41.583	27.277	22.587	27.082	31.563	34.346	<b>38.471</b>	<b>12,0</b>
Espumoso*	4.865	5.808	4.728	6.010	5.290	4.841	2.544	5.161	5.473	5.681	<b>6.029</b>	<b>6,1</b>
Sin Mención Varietal	1.186	814	340	1.463	844	625	790	728	864	1.921	<b>3.906</b>	<b>103,3</b>
Otros Vinos**	159	6	-	-	-	-	-	-	-	-	-	-
<b>Total Vinos</b>	<b>62.176</b>	<b>57.784</b>	<b>43.570</b>	<b>47.895</b>	<b>47.717</b>	<b>32.742</b>	<b>25.921</b>	<b>32.971</b>	<b>37.900</b>	<b>41.948</b>	<b>48.405</b>	<b>15,4</b>

\* A partir del año 2014 se incluyen los Espumosos Frutados y los Frisantes a la categoría de vinos Espumosos.-

\*\* Otros Vinos: incluye Coctel, Concentrado, Especial A, Especial B, Especial C, Espumoso Frutado (2010-2013), Frisante (2010-2013), Gasificado y Ritual.-



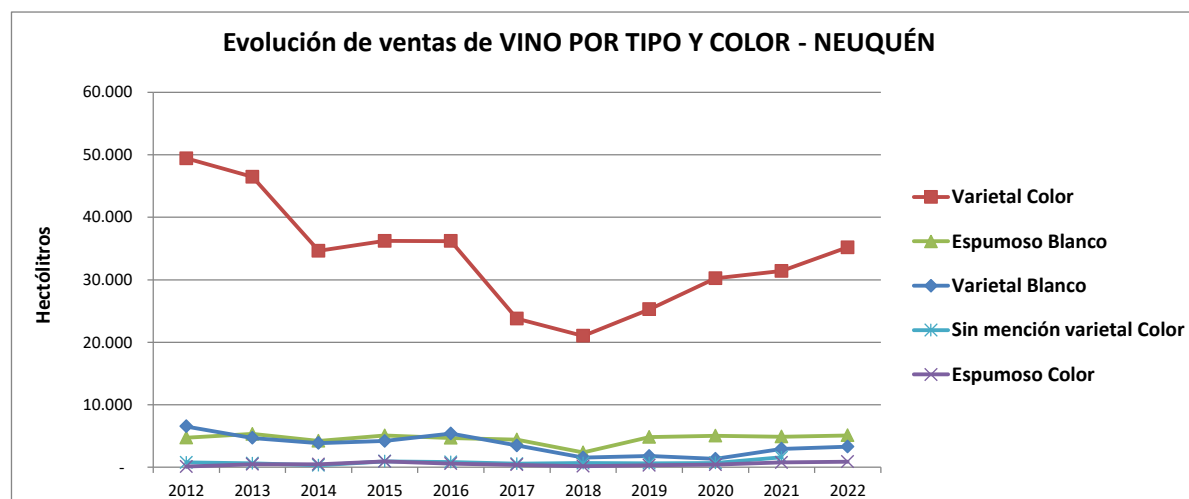


**PROVINCIA: NEUQUÉN**  
**VINO POR TIPO Y COLOR - 2012-2022 - En hectólitros**

Tipo de vino	Color	2012	2013	2014	2015	2016	2017	2018	2019	2020	2021	2022	Var.% 22/21
Varietal	Blanco	6.549	4.706	3.871	4.210	5.392	3.490	1.546	1.794	1.346	2.956	3.295	11,5
	Color	49.416	46.451	34.631	36.212	36.191	23.787	21.040	25.288	30.216	31.390	35.176	12,1
<b>Total Varietal</b>		<b>55.965</b>	<b>51.156</b>	<b>38.503</b>	<b>40.422</b>	<b>41.583</b>	<b>27.277</b>	<b>22.587</b>	<b>27.082</b>	<b>31.563</b>	<b>34.346</b>	<b>38.471</b>	<b>12,0</b>
Espumoso*	Blanco	4.737	5.333	4.222	5.083	4.707	4.433	2.378	4.839	5.042	4.910	5.115	4,2
	Color	128	474	507	927	583	408	166	322	431	771	913	18,5
<b>Total Espumoso</b>		<b>4.865</b>	<b>5.808</b>	<b>4.728</b>	<b>6.010</b>	<b>5.290</b>	<b>4.841</b>	<b>2.544</b>	<b>5.161</b>	<b>5.473</b>	<b>5.681</b>	<b>6.029</b>	<b>6,1</b>
Sin Mención Varietal	Blanco	417	173	10	500	3	54	117	81	174	334	1.035	209,5
	Color	769	641	330	963	840	571	673	647	690	1.587	2.871	80,9
<b>Total Sin Mención Varietal</b>		<b>1.186</b>	<b>814</b>	<b>340</b>	<b>1.463</b>	<b>844</b>	<b>625</b>	<b>790</b>	<b>728</b>	<b>864</b>	<b>1.921</b>	<b>3.906</b>	<b>103,3</b>
Otros Vinos**	Blanco	27	6	-	-	-	-	-	-	-	-	-	-
	Color	132	-	-	-	-	-	-	-	-	-	-	-
<b>Total Otros Vinos</b>		<b>159</b>	<b>6</b>	<b>-</b>	<b>-</b>	<b>-</b>	<b>-</b>	<b>-</b>	<b>-</b>	<b>-</b>	<b>-</b>	<b>-</b>	<b>-</b>
<b>Total Blanco</b>		<b>11.730</b>	<b>10.218</b>	<b>8.103</b>	<b>9.793</b>	<b>10.102</b>	<b>7.977</b>	<b>4.042</b>	<b>6.714</b>	<b>6.563</b>	<b>8.200</b>	<b>9.445</b>	<b>15,2</b>
<b>Total Color</b>		<b>50.445</b>	<b>47.566</b>	<b>35.468</b>	<b>38.102</b>	<b>37.615</b>	<b>24.765</b>	<b>21.879</b>	<b>26.257</b>	<b>31.337</b>	<b>33.748</b>	<b>38.960</b>	<b>15,4</b>
<b>Total Vinos</b>		<b>62.176</b>	<b>57.784</b>	<b>43.570</b>	<b>47.895</b>	<b>47.717</b>	<b>32.742</b>	<b>25.921</b>	<b>32.971</b>	<b>37.900</b>	<b>41.948</b>	<b>48.405</b>	<b>15,4</b>

\* A partir del año 2014 se incluyen los Espumosos Frutados y los Frisantes.-

\*\* Otros Vinos: incluye Coctel, Concentrado, Especial A, Especial B, Especial C, Espumoso Frutado (2010-2013), Frisante (2010-2013), Gasificado y Ritual.-



**PROVINCIA: NEUQUÉN**  
**VINO POR PRODUCTO - 2012-2022 - En hectólitros**

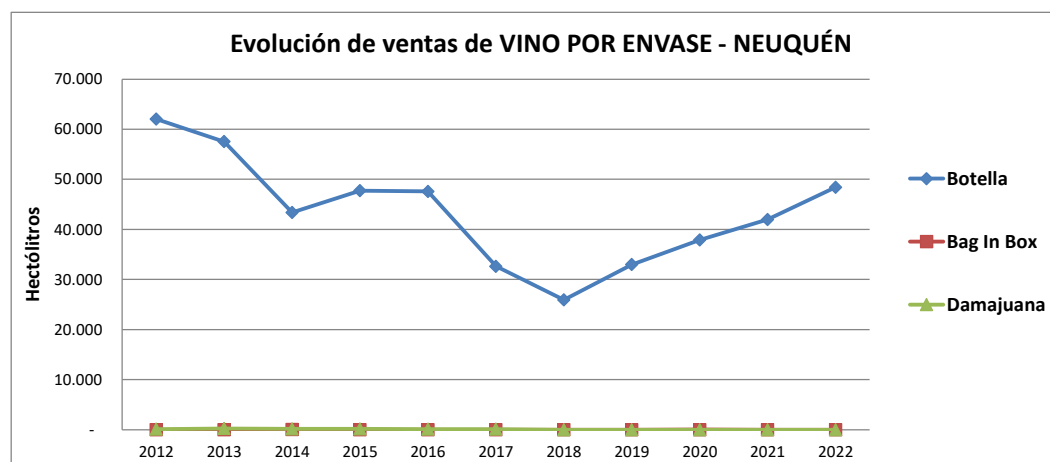
Producto	2012	2013	2014	2015	2016	2017	2018	2019	2020	2021	2022	Var.% 22/21
Varietal	55.939	51.073	38.409	40.184	41.221	26.820	22.452	26.926	31.508	34.190	<b>38.024</b>	<b>11,2</b>
Espumoso Dulce	3.163	4.097	3.097	4.938	3.947	3.552	1.266	3.402	3.499	3.993	<b>4.360</b>	<b>9,2</b>
Vinos Genéricos	1.181	799	339	1.463	844	625	790	728	715	1.683	<b>3.489</b>	<b>107,3</b>
Espumoso Seco	1.702	1.711	1.631	1.072	1.344	1.289	1.278	1.759	1.974	1.688	<b>1.669</b>	<b>-1,1</b>
Dulce Natural Varietal	27	83	93	237,7	362	457	135	156	55	156	<b>446</b>	<b>186,3</b>
Dulce Natural	5	15	0,5	-	-	-	-	-	149	239	<b>416</b>	<b>74,5</b>
Especial A	132	-	-	-	-	-	-	-	-	-	-	-
Gasificado	27	6	-	-	-	-	-	-	-	-	-	-
<b>Total</b>	<b>62.176</b>	<b>57.784</b>	<b>43.570</b>	<b>47.895</b>	<b>47.717</b>	<b>32.742</b>	<b>25.921</b>	<b>32.971</b>	<b>37.900</b>	<b>41.948</b>	<b>48.405</b>	<b>15,4</b>

**VINO POR PRODUCTO Y COLOR - 2012-2022 - En hectólitros**

Producto	Color	2012	2013	2014	2015	2016	2017	2018	2019	2020	2021	2022	Var.% 22/21
Varietal	Blanco	6.525	4.650	3.785	3.980	5.065	3.044	1.438	1.644	1.339	2.824	<b>2.877</b>	<b>1,9</b>
	Color	49.414	46.423	34.624	36.204	36.156	23.776	21.013	25.282	30.168	31.366	<b>35.147</b>	<b>12,1</b>
<b>Total Varietal</b>		<b>55.939</b>	<b>51.073</b>	<b>38.409</b>	<b>40.184</b>	<b>41.221</b>	<b>26.820</b>	<b>22.452</b>	<b>26.926</b>	<b>31.508</b>	<b>34.190</b>	<b>38.024</b>	<b>11,2</b>
Espumoso Dulce	Blanco	3.163	3.788	2.819	4.150	3.603	3.190	1.192	3.312	3.163	3.476	<b>3.747</b>	<b>7,8</b>
	Color	-	309	278	788	343	362	74	90	336	517	<b>612</b>	<b>18,4</b>
<b>Total Espumoso Dulce</b>		<b>3.163</b>	<b>4.097</b>	<b>3.097</b>	<b>4.938</b>	<b>3.947</b>	<b>3.552</b>	<b>1.266</b>	<b>3.402</b>	<b>3.499</b>	<b>3.993</b>	<b>4.360</b>	<b>9,2</b>
Espumoso Seco	Blanco	1.574	1.546	1.402	933	1.104	1.243	1.186	1.527	1.879	1.434	<b>1.368</b>	<b>-4,6</b>
	Color	128	165	229	139	240	45	92	232	95	254	<b>301</b>	<b>18,6</b>
<b>Total Espumoso Seco</b>		<b>1.702</b>	<b>1.711</b>	<b>1.631</b>	<b>1.072</b>	<b>1.344</b>	<b>1.289</b>	<b>1.278</b>	<b>1.759</b>	<b>1.974</b>	<b>1.688</b>	<b>1.669</b>	<b>-1,1</b>
Vinos Genéricos	Blanco	412	158	9	500	3	54	117	81	25	96	<b>618</b>	<b>546,0</b>
	Color	769	641	330	963	840	571	673	647	690	1.587	<b>2.871</b>	<b>80,9</b>
<b>Total Vinos Genéricos</b>		<b>1.181</b>	<b>799</b>	<b>339</b>	<b>1.463</b>	<b>844</b>	<b>625</b>	<b>790</b>	<b>728</b>	<b>715</b>	<b>1.683</b>	<b>3.489</b>	<b>107,3</b>
Dulce Natural	Blanco	5	15	0,5	-	-	-	-	-	149	239	<b>416</b>	<b>74,5</b>
	Color	-	-	-	-	-	-	-	-	-	-	-	-
<b>Total Dulce Natural</b>		<b>5</b>	<b>15</b>	<b>0,5</b>	<b>-</b>	<b>-</b>	<b>-</b>	<b>-</b>	<b>-</b>	<b>149</b>	<b>239</b>	<b>416</b>	<b>74,5</b>
Dulce Natural Varietal	Blanco	25	55	86	230	326,8	446	108	150	7	132	<b>418</b>	<b>217,2</b>
	Color	2	27	7	8	35	11	27	5	48	24	<b>28</b>	<b>17,3</b>
<b>Total Dulce Natural Varietal</b>		<b>27</b>	<b>83</b>	<b>93</b>	<b>238</b>	<b>362</b>	<b>457</b>	<b>135</b>	<b>156</b>	<b>55</b>	<b>156</b>	<b>446</b>	<b>186,3</b>
Especial A	Color	132	-	-	-	-	-	-	-	-	-	-	-
<b>Total Especial A</b>		<b>132</b>	<b>-</b>	<b>-</b>	<b>-</b>	<b>-</b>	<b>-</b>	<b>-</b>	<b>-</b>	<b>-</b>	<b>-</b>	<b>-</b>	<b>-</b>
Gasificado	Blanco	27	6	-	-	-	-	-	-	-	-	-	-
<b>Total Gasificado</b>		<b>27</b>	<b>6</b>	<b>-</b>	<b>-</b>	<b>-</b>	<b>-</b>	<b>-</b>	<b>-</b>	<b>-</b>	<b>-</b>	<b>-</b>	<b>-</b>
<b>Total Blanco</b>		<b>11.730</b>	<b>10.218</b>	<b>8.103</b>	<b>9.793</b>	<b>10.102</b>	<b>7.977</b>	<b>4.042</b>	<b>6.714</b>	<b>6.563</b>	<b>8.200</b>	<b>9.445</b>	<b>15,2</b>
<b>Total Color</b>		<b>50.445</b>	<b>47.566</b>	<b>35.468</b>	<b>38.102</b>	<b>37.615</b>	<b>24.765</b>	<b>21.879</b>	<b>26.257</b>	<b>31.337</b>	<b>33.748</b>	<b>38.960</b>	<b>15,4</b>
<b>Total Vinos</b>		<b>62.176</b>	<b>57.784</b>	<b>43.570</b>	<b>47.895</b>	<b>47.717</b>	<b>32.742</b>	<b>25.921</b>	<b>32.971</b>	<b>37.900</b>	<b>41.948</b>	<b>48.405</b>	<b>15,4</b>

**PROVINCIA: NEUQUÉN**  
**VINO POR ENVASE - 2012-2022 - En hectólitros**

Tipo de Envase	2012	2013	2014	2015	2016	2017	2018	2019	2020	2021	2022	Var.% 22/21
Botella	62.044	57.534	43.369	47.744	47.590	32.611	25.921	32.971	37.888	41.948	48.405	15,4
Bag In Box	-	-	35	-	-	-	-	-	12	-	-	-
Damajuana	132	250	166	150	127	132	-	-	-	-	-	-
<b>Total Vinos</b>	<b>62.176</b>	<b>57.784</b>	<b>43.570</b>	<b>47.895</b>	<b>47.717</b>	<b>32.742</b>	<b>25.921</b>	<b>32.971</b>	<b>37.900</b>	<b>41.948</b>	<b>48.405</b>	<b>15,4</b>



**VINO POR TIPO Y ENVASE - 2012-2022 - En hectólitros**

Envase	2012	2013	2014	2015	2016	2017	2018	2019	2020	2021	2022	Var.% 22/21
<b>Varietal</b>												
Botella	55.965	51.156	38.503	40.422	41.583	27.277	22.587	27.082	31.554	34.346	38.471	12,0
Bag In Box	-	-	-	-	-	-	-	-	9	-	-	-
<b>Total</b>	<b>55.965</b>	<b>51.156</b>	<b>38.503</b>	<b>40.422</b>	<b>41.583</b>	<b>27.277</b>	<b>22.587</b>	<b>27.082</b>	<b>31.563</b>	<b>34.346</b>	<b>38.471</b>	<b>12,0</b>
<b>Espumoso</b>												
Botella	4.865	5.808	4.728	6.010	5.290	4.841	2.544	5.161	5.473	5.681	6.029	6,1
<b>Sin Mención Varietal</b>												
Botella	1.186	565	138	1.313	717	493	790	728	861	1.921	3.906	103,3
Bag In Box	-	-	35	-	-	-	-	-	3	-	-	-
Damajuana	-	250	166	150	127	132	-	-	-	-	-	-
<b>Total</b>	<b>1.186</b>	<b>814</b>	<b>340</b>	<b>1.463</b>	<b>844</b>	<b>625</b>	<b>790</b>	<b>728</b>	<b>864</b>	<b>1.921</b>	<b>3.906</b>	<b>103,3</b>
<b>Otros Vinos</b>												
Damajuana	132	-	-	-	-	-	-	-	-	-	-	-
Botella	27	6	-	-	-	-	-	-	-	-	-	-
<b>Total Otros vinos</b>	<b>159</b>	<b>6</b>	<b>-</b>	<b>-</b>	<b>-</b>	<b>-</b>	<b>-</b>	<b>-</b>	<b>-</b>	<b>-</b>	<b>-</b>	<b>-</b>
<b>Total Vinos</b>	<b>62.176</b>	<b>57.784</b>	<b>43.570</b>	<b>47.895</b>	<b>47.717</b>	<b>32.742</b>	<b>25.921</b>	<b>32.971</b>	<b>37.900</b>	<b>41.948</b>	<b>48.405</b>	<b>15,4</b>

**PROVINCIA: NEUQUÉN**  
**VINOS VARIETALES - 2012-2022 - En hectólitros**

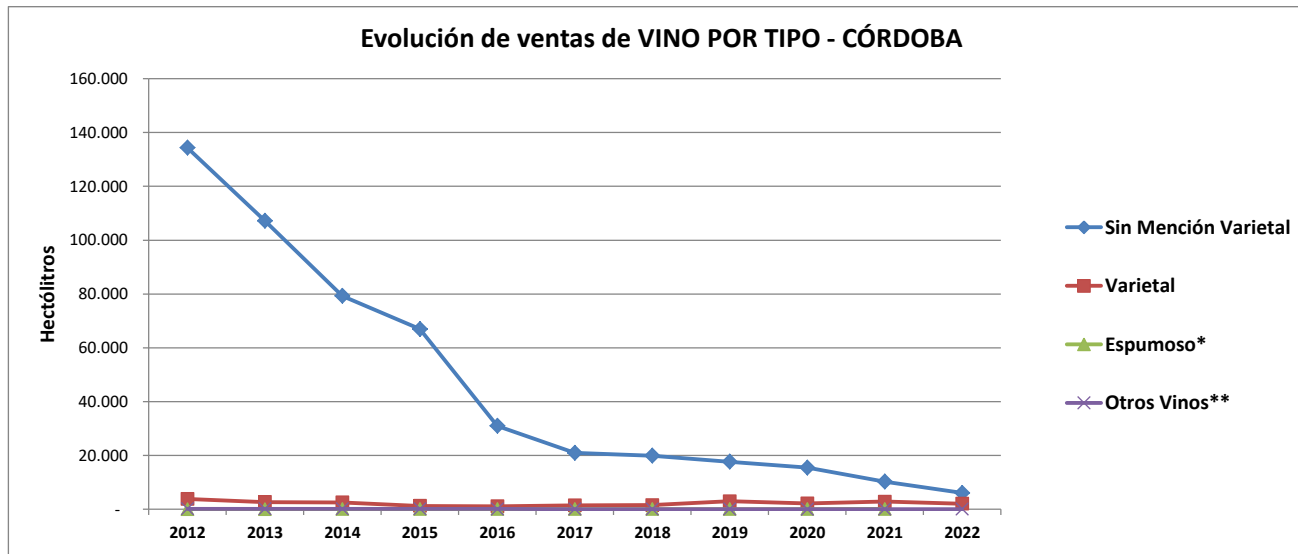
Variedad	2012	2013	2014	2015	2016	2017	2018	2019	2020	2021	2022	Var.% 22/21
Malbec	-	-	8.823	10.838	13.065	9.299	9.091	12.344	15.734	13.689	15.069	10,1
Cabernet Sauvignon	-	-	4.816	4.088	5.125	5.507	2.317	2.630	2.585	3.559	4.681	31,5
Pinot Negro	-	-	1.883	2.022	2.636	1.603	1.433	2.470	3.799	2.708	4.039	49,1
Merlot	Malbec	Cabernet Sauvignon	11.015	12.640	9.852	1.127	2.238	3.142	2.319	4.407	3.219	-27,0
Cabernet Sauvignon	Malbec	-	2.233	2.311	903	1.630	2.764	2.440	2.040	1.881	1.877	-0,2
Pinot Negro	Cabernet Sauvignon	Syrah	-	-	-	-	-	-	-	-	1.506	-
Merlot	-	-	1.417	1.334	1.748	2.112	425	264	390	1.548	1.277	-17,5
Cabernet Franc	Merlot	-	552	183	915	1.565	1.907	1.094	1.000	1.392	1.269	-8,9
Chardonnay	-	-	1.010	1.021	1.138	938	607	570	440	957	1.023	6,8
Cabernet Sauvignon	Malbec	Merlot	95	319	144	281	244	272	565	832	627	-24,7
Sauvignon Blanc	-	-	451	302	359	376	323	185	182	556	565	1,6
Sauvignon Blanc	Chardonnay	-	1.463	1.182	1.837	705	204	293	381	787	479	-39,2
Syrah	Pinot Negro	-	160	-	-	-	-	-	-	117	356	205,4
Cabernet Sauvignon	Malbec	Cabernet Franc	71	301	320	333	388	309	719	667	305	-54,2
Malbec	Cabernet Sauvignon	-	-	-	-	-	-	-	-	-	300	-
Sauvignon Blanc	Chardonnay	Semillón	-	-	-	-	-	-	-	-	277	-
Sauvignon Blanc	Semillón	-	-	-	-	-	-	-	-	-	260	-
Semillón	-	-	95	34	37	466	106	156	128	367	231	-36,9
Cabernet Franc	-	-	36	28	155	38	79	129	408	212	230	8,5
Torrontés Riojano	-	-	106	196	499	141	34	94	-	38	200	423,4
Malbec	Cabernet Sauvignon	Merlot	14	174	150	-	-	-	-	-	198	-
Torrontés Riojano	Sauvignon Blanc	-	-	-	-	-	-	-	-	-	150	-
Chardonnay	Sauvignon Blanc	-	-	-	-	56	-	-	-	-	90	-
Pinot Negro	Syrah	-	-	-	-	-	-	-	-	-	90	-
Otras Variedades	-	-	4.233	3.450	2.699	1.098	429	690	873	628	155	-75,3
<b>Total</b>			<b>38.503</b>	<b>40.422</b>	<b>41.583</b>	<b>27.277</b>	<b>22.587</b>	<b>27.082</b>	<b>31.563</b>	<b>34.346</b>	<b>38.471</b>	<b>12,0</b>

**PROVINCIA: CÓRDOBA**  
**VINO POR TIPO - 2012-2022 - En hectólitros**

Tipo de Vino	2012	2013	2014	2015	2016	2017	2018	2019	2020	2021	2022	Var.% 22/21
Sin Mención Varietal	134.348	107.187	79.293	66.943	30.985	20.985	19.929	17.692	15.470	10.279	6.100	-40,7
Varietal	3.869	2.695	2.578	1.272	1.133	1.463	1.548	2.961	2.136	2.844	2.111	-25,8
Espumoso*	14	57	73	72	81	77	88	67	61	101	175	72,7
Otros Vinos**	202	217	175	204	111	77	76	66	37	91	72	-20,2
<b>Total Vinos</b>	<b>138.433</b>	<b>110.156</b>	<b>82.119</b>	<b>68.491</b>	<b>32.309</b>	<b>22.602</b>	<b>21.641</b>	<b>20.786</b>	<b>17.703</b>	<b>13.315</b>	<b>8.457</b>	<b>-36,5</b>

\* A partir del año 2014 se incluyen los Espumosos Frutados y los Frisantes a la categoría de vinos Espumosos.-

\*\* Otros Vinos: incluye Coctel, Concentrado, Especial A, Especial B, Especial C, Espumoso Frutado (2010-2013), Frisante (2010-2013), Gasificado y Ritual.-

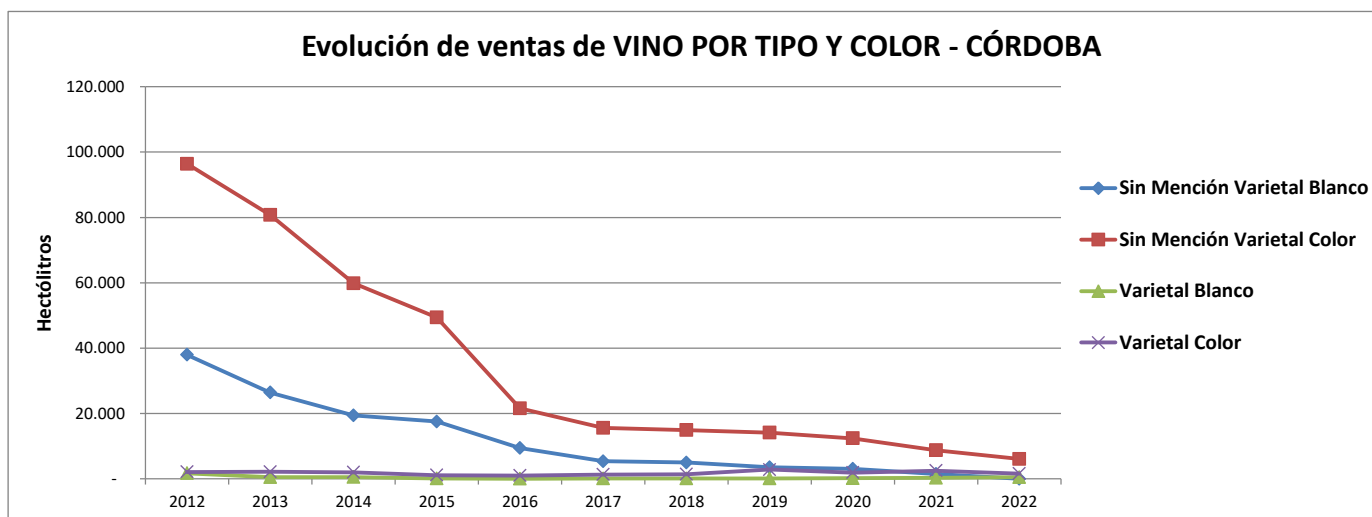


**PROVINCIA: CÓRDOBA**  
**VINO POR TIPO Y COLOR - 2012-2022 - En hectólitros**

Tipo de vino	Color	2012	2013	2014	2015	2016	2017	2018	2019	2020	2021	2022	Var.% 22/21
Sin Mención Varietal	Blanco	37.968	26.429	19.431	17.534	9.405	5.396	4.991	3.534	3.046	1.484	4	-99,8
	Color	96.380	80.759	59.863	49.409	21.580	15.589	14.938	14.159	12.423	8.796	6.096	-30,7
<b>Total Sin Mención Varietal</b>		<b>134.348</b>	<b>107.187</b>	<b>79.293</b>	<b>66.943</b>	<b>30.985</b>	<b>20.985</b>	<b>19.929</b>	<b>17.692</b>	<b>15.470</b>	<b>10.279</b>	<b>6.100</b>	<b>-40,7</b>
Varietal	Blanco	1.725	526	573	113	81	111	130	124	190	309	495	60,1
	Color	2.144	2.170	2.005	1.159	1.052	1.352	1.417	2.837	1.946	2.535	1.616	-36,3
<b>Total Varietal</b>		<b>3.869</b>	<b>2.695</b>	<b>2.578</b>	<b>1.272</b>	<b>1.133</b>	<b>1.463</b>	<b>1.548</b>	<b>2.961</b>	<b>2.136</b>	<b>2.844</b>	<b>2.111</b>	<b>-25,8</b>
Espumoso*	Blanco	13	43	59	57	74	77	82	48	46	74	137	85,1
	Color	1	14	14	15	7	0,3	6,6	18	15	27	38	39,0
<b>Total Espumoso</b>		<b>14</b>	<b>57</b>	<b>73</b>	<b>72</b>	<b>81</b>	<b>77</b>	<b>88</b>	<b>67</b>	<b>61</b>	<b>101</b>	<b>175</b>	<b>72,7</b>
Otros Vinos**	Blanco	202	217	175	204	111	77	76	66	37	91	72	-20,2
	Color	-	-	-	-	-	-	-	-	-	-	-	-
<b>Total Otros Vinos</b>		<b>202</b>	<b>217</b>	<b>175</b>	<b>204</b>	<b>111</b>	<b>77</b>	<b>76</b>	<b>66</b>	<b>37</b>	<b>91</b>	<b>72</b>	<b>-20,2</b>
<b>Total Blanco</b>		<b>39.908</b>	<b>27.214</b>	<b>20.238</b>	<b>17.908</b>	<b>9.670</b>	<b>5.661</b>	<b>5.279</b>	<b>3.772</b>	<b>3.319</b>	<b>1.957</b>	<b>707</b>	<b>-63,9</b>
<b>Total Color</b>		<b>98.525</b>	<b>82.942</b>	<b>61.881</b>	<b>50.583</b>	<b>22.639</b>	<b>16.941</b>	<b>16.361</b>	<b>17.014</b>	<b>14.385</b>	<b>11.358</b>	<b>7.750</b>	<b>-31,8</b>
<b>Total Vinos</b>		<b>138.433</b>	<b>110.156</b>	<b>82.119</b>	<b>68.491</b>	<b>32.309</b>	<b>22.602</b>	<b>21.641</b>	<b>20.786</b>	<b>17.703</b>	<b>13.315</b>	<b>8.457</b>	<b>-36,5</b>

\* A partir del año 2014 se incluyen los Espumosos Frutados y los Frisantes.-

\*\* Otros Vinos: incluye Coctel, Concentrado, Especial A, Especial B, Especial C, Espumoso Frutado (2010-2013), Frisante (2010-2013), Gasificado y Ritual.-



**PROVINCIA: CÓRDOBA**  
**VINO POR PRODUCTO - 2012-2022 - En hectólitros**

Producto	2012	2013	2014	2015	2016	2017	2018	2019	2020	2021	2022	Var.% 22/21
Vinos Genéricos	128.081	101.670	73.769	61.298	30.762	20.775	19.808	17.476	15.097	9.976	5.800	-41,9
Varietal	3.860	2.692	2.571	1.257	1.133	1.463	1.548	2.961	2.136	2.844	2.111	-25,8
Regional	6.266	5.517	5.525	5.645	223	209	121	216	372	304	300	-1,3
Espumoso Seco	14	57	73	72	79	76	87	65	59	98	174	77,0
Especial C	94	87	77	102	80	77	76	66	37	91	72	-20,2
Espumoso Demi-Sec	-	-	-	0,3	1,5	1	2	2	2	3	1	-65,1
Dulce Natural Varietal	9	4	7	15	-	-	-	-	-	-	-	-
Especial B	108	130	98	102	31	-	-	-	-	-	-	-
<b>Total</b>	<b>138.433</b>	<b>110.156</b>	<b>82.119</b>	<b>68.491</b>	<b>32.309</b>	<b>22.602</b>	<b>21.641</b>	<b>20.786</b>	<b>17.703</b>	<b>13.315</b>	<b>8.457</b>	<b>-36,5</b>

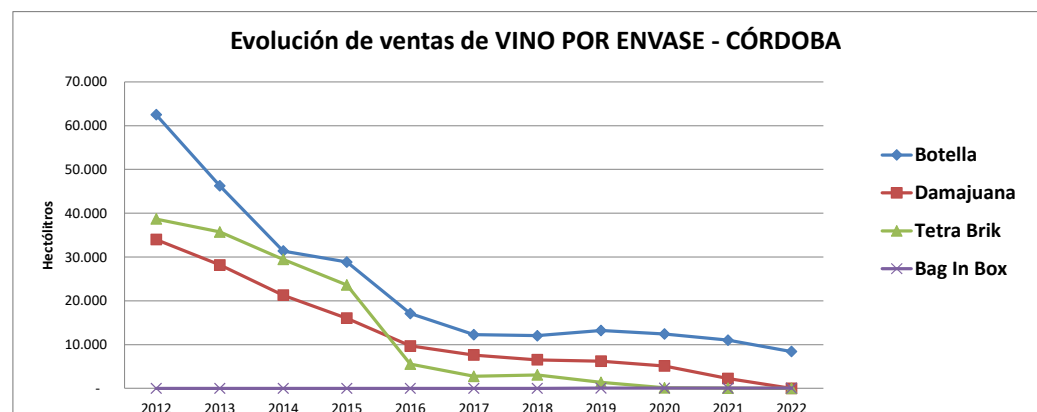
**MERCADO INTERNO DE VINO POR PRODUCTO Y COLOR - 2012-2022 - En hectólitros**

Producto	Color	2012	2013	2014	2015	2016	2017	2018	2019	2020	2021	2022	Var.% 22/21
Vinos Genéricos	Blanco	37.678	26.342	19.407	17.505	9.405	5.393	4.991	3.527	3.045	1.484	-	-
	Color	90.403	75.328	54.362	43.793	21.357	15.383	14.817	13.949	12.052	8.492	5.800	-31,7
<b>Total Vinos Genéricos</b>		<b>128.081</b>	<b>101.670</b>	<b>73.769</b>	<b>61.298</b>	<b>30.762</b>	<b>20.775</b>	<b>19.808</b>	<b>17.476</b>	<b>15.097</b>	<b>9.976</b>	<b>5.800</b>	<b>-41,9</b>
Varietal	Blanco	1.716	522	566	99	81	111	130	124	190	309	495	60,1
	Color	2.144	2.170	2.005	1.158	1.052	1.352	1.417	2.837	1.946	2.535	1.616	-36,3
<b>Total Varietal</b>		<b>3.860</b>	<b>2.692</b>	<b>2.571</b>	<b>1.257</b>	<b>1.133</b>	<b>1.463</b>	<b>1.548</b>	<b>2.961</b>	<b>2.136</b>	<b>2.844</b>	<b>2.111</b>	<b>-25,8</b>
Regional	Blanco	290	87	24	29	-	3	-	7	1	-	4	-
	Color	5.976	5.430	5.501	5.616	223	206	121	209	372	304	296	-2,4
<b>Total Regional</b>		<b>6.266</b>	<b>5.517</b>	<b>5.525</b>	<b>5.645</b>	<b>223</b>	<b>209</b>	<b>121</b>	<b>216</b>	<b>372</b>	<b>304</b>	<b>300</b>	<b>-1,3</b>
Espumoso Seco	Blanco	13	43	59	57	72	76	81	48	46	74	136	84,3
	Color	1	14	14	15	7	0,3	6	17	14	24	37	54,7
<b>Total Espumoso Seco</b>		<b>14</b>	<b>57</b>	<b>73</b>	<b>72</b>	<b>79</b>	<b>76</b>	<b>87</b>	<b>65</b>	<b>59</b>	<b>98</b>	<b>174</b>	<b>77,0</b>
Especial C	Blanco	94	87	77	102	80	77	76	66	37	91	72	-20,2
<b>Total Especial C</b>		<b>94</b>	<b>87</b>	<b>77</b>	<b>102</b>	<b>80</b>	<b>77</b>	<b>76</b>	<b>66</b>	<b>37</b>	<b>91</b>	<b>72</b>	<b>-20,2</b>
Espumoso Demi-Sec	Blanco	-	-	-	0,3	1,5	1	1	1	0,1	-	1	-
	Color	-	-	-	-	-	-	1	1	2	3	0,4	-85,5
<b>Total Espumoso Demi-Sec</b>		<b>-</b>	<b>-</b>	<b>-</b>	<b>0,3</b>	<b>1</b>	<b>1</b>	<b>2</b>	<b>2</b>	<b>2</b>	<b>3</b>	<b>1</b>	<b>-65,1</b>
Dulce Natural Varietal	Blanco	9	4	7	14	-	-	-	-	-	-	-	-
	Color	-	-	-	1	-	-	-	-	-	-	-	-
<b>Total Dulce Natural Varietal</b>		<b>9</b>	<b>4</b>	<b>7</b>	<b>15</b>	<b>-</b>	<b>-</b>	<b>-</b>	<b>-</b>	<b>-</b>	<b>-</b>	<b>-</b>	<b>-</b>
Especial B	Blanco	108	130	98	102	31	-	-	-	-	-	-	-
<b>Total Especial B</b>		<b>108</b>	<b>130</b>	<b>98</b>	<b>102</b>	<b>31</b>	<b>-</b>	<b>-</b>	<b>-</b>	<b>-</b>	<b>-</b>	<b>-</b>	<b>-</b>
<b>Total Blanco</b>		<b>39.908</b>	<b>27.214</b>	<b>20.238</b>	<b>17.908</b>	<b>9.670</b>	<b>5.661</b>	<b>5.279</b>	<b>3.772</b>	<b>3.319</b>	<b>1.957</b>	<b>707</b>	<b>-63,9</b>
<b>Total Color</b>		<b>98.525</b>	<b>82.942</b>	<b>61.881</b>	<b>50.583</b>	<b>22.639</b>	<b>16.941</b>	<b>16.361</b>	<b>17.014</b>	<b>14.385</b>	<b>11.358</b>	<b>7.750</b>	<b>-31,8</b>
<b>Total Vinos</b>		<b>138.433</b>	<b>110.156</b>	<b>82.119</b>	<b>68.491</b>	<b>32.309</b>	<b>22.602</b>	<b>21.641</b>	<b>20.786</b>	<b>17.703</b>	<b>13.315</b>	<b>8.457</b>	<b>-36,5</b>

**PROVINCIA: CÓRDOBA**  
**VINO POR ENVASE - 2012-2022 - En hectólitros**

Tipo de Envase	2012	2013	2014	2015	2016	2017	2018	2019	2020	2021	2022	Var.% 22/21
Botella	62.503	46.264	31.381	28.844	17.074	12.248	12.014	13.205	12.425	11.004	8.411	-23,6
Damajuana	34.015	28.175	21.270	16.027	9.682	7.608	6.524	6.189	5.121	2.234	-	-
Tetra Brik	38.695	35.717	29.468	23.619	5.553	2.735	3.088	1.360	130	32	-	-
Bag In Box	-	-	-	-	-	11	14	32	28	45	46	2,9
Granel*	3.220	-	-	-	-	-	-	-	-	-	-	-
<b>Total Vinos</b>	<b>138.433</b>	<b>110.156</b>	<b>82.119</b>	<b>68.491</b>	<b>32.309</b>	<b>22.602</b>	<b>21.641</b>	<b>20.786</b>	<b>17.703</b>	<b>13.315</b>	<b>8.457</b>	<b>-36,5</b>

\* A partir del año 2016, se toman los despachos de las plantas de fraccionamiento, por lo cual no figura el vino granel que se enviaba a estos establecimientos



**VINO POR TIPO Y ENVASE - 2012-2022 - En hectólitros**

Envase	2012	2013	2014	2015	2016	2017	2018	2019	2020	2021	2022	Var.% 22/21
<b>Sin Mención Varietal</b>												
Botella	59.782	44.190	29.672	27.515	15.835	10.686	10.350	10.655	10.305	8.477	6.100	-28,0
Damajuana	33.836	27.281	20.154	15.812	9.596	7.552	6.490	5.678	5.035	1.771	-	-
Tetra Brik	38.695	35.717	29.468	23.616	5.553	2.735	3.088	1.360	130	32	-	-
Bag In Box	-	-	-	-	-	11	-	-	-	-	-	-
Granel*	2.035	-	-	-	-	-	-	-	-	-	-	-
<b>Total</b>	<b>134.348</b>	<b>107.187</b>	<b>79.293</b>	<b>66.943</b>	<b>30.985</b>	<b>20.985</b>	<b>19.929</b>	<b>17.692</b>	<b>15.470</b>	<b>10.279</b>	<b>6.100</b>	<b>-40,7</b>
<b>Varietal</b>												
Botella	2.504	1.801	1.462	1.056	1.048	1.408	1.500	2.417	2.022	2.336	2.065	-11,6
Damajuana	179	894	1.116	216	85	56	34	511	86	463	-	-
Bag In Box	-	-	-	-	-	-	14	32	28	45	46	2,9
Tetra Brik	-	-	-	1	-	-	-	-	-	-	-	-
Granel*	1.186	-	-	-	-	-	-	-	-	-	-	-
<b>Total</b>	<b>3.869</b>	<b>2.695</b>	<b>2.578</b>	<b>1.272</b>	<b>1.133</b>	<b>1.463</b>	<b>1.548</b>	<b>2.961</b>	<b>2.136</b>	<b>2.844</b>	<b>2.111</b>	<b>-25,8</b>
<b>Espumoso</b>												
Botella	14	57	73	72	81	77	88	67	61	101	175	72,7
<b>Otros Vinos</b>												
Botella	202	217	175	201	111	77	76	66	37	91	72	-20,2
Tetra Brik	-	-	-	3	-	-	-	-	-	-	-	-
<b>Total</b>	<b>202</b>	<b>217</b>	<b>175</b>	<b>204</b>	<b>111</b>	<b>77</b>	<b>76</b>	<b>66</b>	<b>37</b>	<b>91</b>	<b>72</b>	<b>-20,2</b>
<b>Total Vinos</b>	<b>138.433</b>	<b>110.156</b>	<b>82.119</b>	<b>68.491</b>	<b>32.309</b>	<b>22.602</b>	<b>21.641</b>	<b>20.786</b>	<b>17.703</b>	<b>13.315</b>	<b>8.457</b>	<b>-36,5</b>

\* A partir del año 2016, se toman los despachos de las plantas de fraccionamiento, por lo cual no figura el vino granel que se enviaba a estos establecimientos



**PROVINCIA: CÓRDOBA**  
**VINOS VARIETALES - 2012-2022 - En hectólitros**

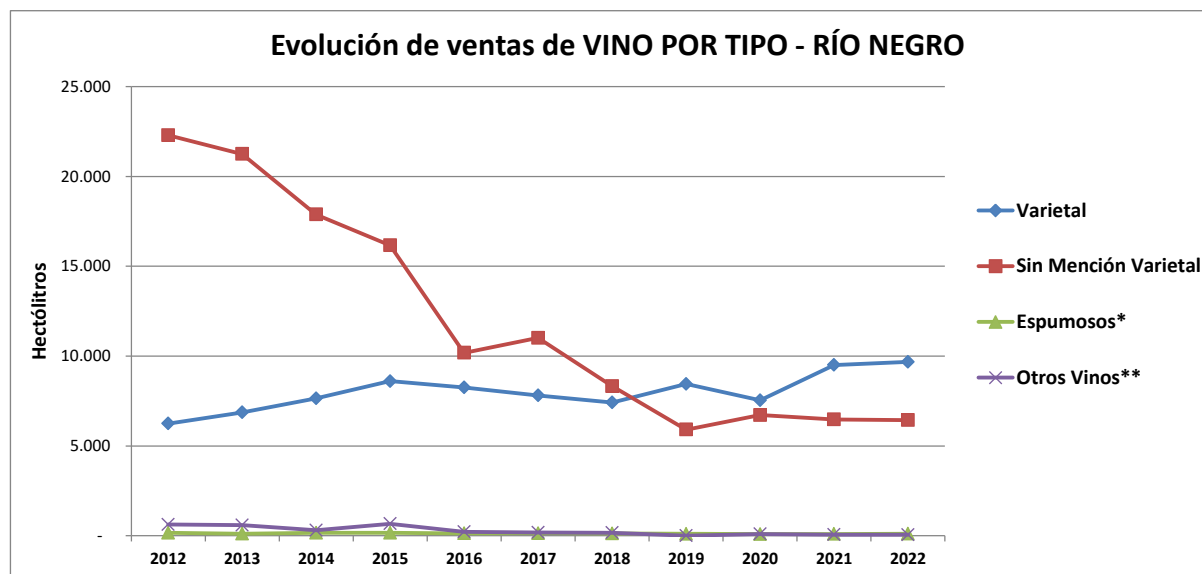
Variedad	2012	2013	2014	2015	2016	2017	2018	2019	2020	2021	2022	Var.% 22/21				
Malbec	-	395	796	737	305	172	440	341	481	809	848	537	-36,6			
Malbec	Cabernet Sauvignon	-	368	334	307	371	325	151	28	130	114	130	264	103,5		
Chardonnay	-	-	56	16	104	-	-	35	37	4	6	75	218	190,2		
Cabernet Sauvignon	-	-	163	241	365	126	101	50	78	389	381	575	107	-81,3		
Pinot Negro	-	-	-	2	-	-	-	7	1	20	8	32	78	141,9		
Petit Verdot	Cabernet Franc	-	-	-	-	-	-	-	-	2	14	76	437,0	21,6		
Chardonnay	Viognier	-	-	-	-	-	-	25	27	45	51	59	59	16,6		
Malvasia	Sauvignon Blanc	-	-	-	-	-	-	-	-	8	50	57	57	15,8		
Tannat	Marselan	-	-	-	-	-	-	-	-	-	69	57	57	-17,3		
Cabernet Franc	-	-	-	-	-	-	-	-	-	49	82	50	50	-38,8		
Sauvignon Blanc	-	-	13	11	5	33	10	-	9	8	6	43	49	14,0		
Malbec	Otras Var. Tintas P/Vinif.	-	-	-	20	52	93	171	194	667	39	36	48	33,0		
Cabernet Sauvignon	Cabernet Franc	-	-	-	-	-	-	3	19	15	27	64	47	-26,9		
Merlot	-	-	96	295	257	61	84	65	59	45	33	42	33	-22,3		
Cabernet Sauvignon	Merlot	-	-	-	7	-	13	8	9	31	19	-	4	42	31	-25,9
Chardonnay	Sauvignon Blanc	-	-	-	-	-	-	-	-	-	-	-	28	-	-	
Sauvignon Blanc	Chardonnay	-	-	0,1	7	5	7	13	23	49	22	24	25	0,5		
Malbec	Petit Verdot	-	-	-	-	-	38	-	-	3	1	29	24	24	-16,6	
Semillón	Chardonnay	-	-	-	-	-	-	-	-	-	-	-	24	-	-	
Bonarda	-	-	-	-	-	-	-	13	212	2	22	22	22	22	2,1	
Pinot Negro	Ancellotta	-	-	-	-	-	-	3	6	4	8	21	21	21	1,8	
Cabernet Franc	Malbec	-	-	-	-	-	-	-	-	-	-	20	20	-	-	
Malbec	Ancellotta	-	-	-	-	-	-	-	-	-	-	20	20	-	-	
Malbec	Tannat	-	-	-	-	-	-	2	8	-	-	8	17	122,4	12,4	
Chardonnay	Viognier	-	-	-	-	-	-	-	-	-	-	15	15	-	-	
Malbec	Cabernet Franc	-	-	-	-	-	-	16	7	12	1	14	14	14	-1,0	
Bonarda	Malbec	-	-	-	-	-	-	-	-	5	17	12	12	12	-27,2	
Cabernet Sauvignon	Malbec	-	12	16	29	7	-	34	4	17	52	10	12	28,9	28,9	
Tannat	Malbec	-	-	-	7	19	35	6	26	21	18	22	12	12	-46,1	
Malbec	Merlot	-	-	-	-	-	6	21	5	-	-	-	12	-	-	
Tannat	-	-	11	11	4	-	-	-	-	-	-	-	11	-	-	
Petit Verdot	-	-	-	-	-	-	-	-	-	-	-	-	10	-	-	
Malbec	Cabernet Sauvignon	-	-	-	36	30	-	18	30	48	23	36	9	9	-74,8	
Malbec	Syrah	-	-	-	-	-	-	15	5	-	-	-	8	-	-	
Merlot	Syrah	-	-	-	-	-	-	-	-	-	-	55	8	8	-85,7	
Syrah	Merlot	-	-	-	-	-	-	16	16	25	12	9	7	7	-26,4	
Roussanne	Chardonnay	-	-	-	-	-	-	-	-	-	-	-	6	-	-	
Syrah	Cabernet Sauvignon	-	-	-	-	-	-	-	-	-	-	-	6	-	-	
Malbec	Syrah	-	-	-	-	-	-	-	-	-	-	6	5	5	-10,8	
Bonarda	Merlot	-	-	-	-	-	-	-	1	6	7	5	5	5	-32,1	
Malbec	Ancellotta	-	-	-	-	-	-	-	-	-	-	-	5	-	-	
Cabernet Sauvignon	Malbec	-	-	-	2	-	-	-	12	25	17	5	5	5	-72,1	
Merlot	Malbec	-	0,3	4	1	-	-	-	2	3	-	-	5	-	-	
Torrontés Riojano	Viognier	-	-	-	-	-	-	-	1	1	0,4	-	4	-	-	
Malbec	Bonarda	-	-	-	-	-	-	-	-	-	-	-	4	-	-	
Semillón	-	-	-	-	-	-	-	-	-	-	-	-	1	4	558,9	
Syrah	-	-	31	30	26	1	11	26	21	21	14	9	3	3	-62,6	
Merlot	Chardonnay	-	-	-	-	-	-	-	-	-	-	2	3	3	94,1	
Viognier	-	-	-	-	-	-	-	3	2	1	6	3	3	3	-49,1	
Cabernet Sauvignon	Malbec	-	-	-	8	-	-	-	14	17	-	3	3	3	-	
Otras Variedades	-	-	2.717	938	653	254	244	340	568	730	400	378	9	9	-97,7	
<b>Total</b>		<b>3.869</b>	<b>2.695</b>	<b>2.578</b>	<b>1.272</b>	<b>1.133</b>	<b>1.463</b>	<b>1.548</b>	<b>2.961</b>	<b>2.136</b>	<b>2.844</b>	<b>2.111</b>			<b>-25,8</b>	

**PROVINCIA: RÍO NEGRO**  
**VINO POR TIPO - 2012-2022 - En hectólitros**

Tipo de Vino	2012	2013	2014	2015	2016	2017	2018	2019	2020	2021	2022	Var.% 22/21
Varietal	6.247	6.864	7.648	8.603	8.248	7.810	7.415	8.442	7.534	9.505	9.672	1,8
Sin Mención Varietal	22.288	21.245	17.879	16.165	10.182	11.012	8.318	5.908	6.716	6.473	6.433	-0,6
Espumosos*	163	111	157	158	136	138	122	103	91	96	107	11,7
Otros Vinos**	628	589	305	668	218	188	172	3	100	58	50	-13,0
<b>Total Vinos</b>	<b>29.327</b>	<b>28.809</b>	<b>25.989</b>	<b>25.594</b>	<b>18.784</b>	<b>19.149</b>	<b>16.027</b>	<b>14.456</b>	<b>14.440</b>	<b>16.131</b>	<b>16.262</b>	<b>0,8</b>

\* A partir del año 2014 se incluyen los Espumosos Frutados y los Frisantes a la categoría de vinos Espumosos.-

\*\* Otros Vinos: incluye Coctel, Concentrado, Especial A, Especial B, Especial C, Espumoso Frutado (2010-2013), Frisante (2010-2013), Gasificado y Ritual.-

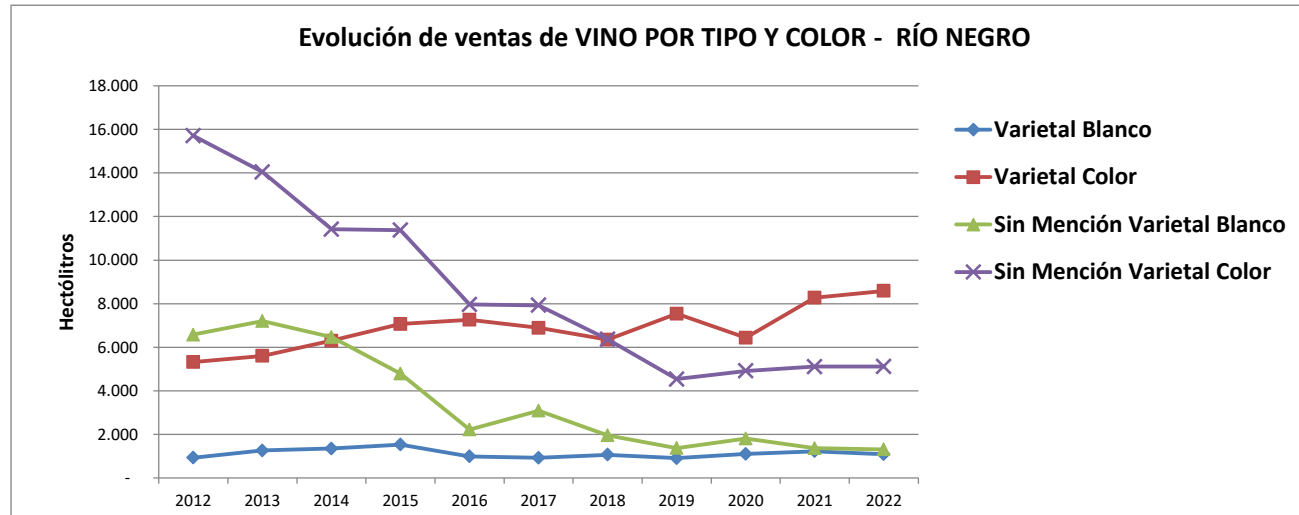


**PROVINCIA: RÍO NEGRO**  
**VINO POR TIPO Y COLOR - 2012-2022 - En hectólitros**

Tipo de vino	Color	2012	2013	2014	2015	2016	2017	2018	2019	2020	2021	2022	Var.% 22/21
Varietal	Blanco	926	1.258	1.346	1.534	991	922	1.065	905	1.101	1.226	1.085	-11,5
	Color	5.321	5.606	6.301	7.069	7.258	6.889	6.350	7.537	6.433	8.279	8.587	3,7
<b>Total Varietal</b>		<b>6.247</b>	<b>6.864</b>	<b>7.648</b>	<b>8.603</b>	<b>8.248</b>	<b>7.810</b>	<b>7.415</b>	<b>8.442</b>	<b>7.534</b>	<b>9.505</b>	<b>9.672</b>	<b>1,8</b>
Sin Mención Varietal	Blanco	6.577	7.198	6.465	4.793	2.223	3.084	1.950	1.373	1.802	1.366	1.314	-3,8
	Color	15.712	14.047	11.414	11.372	7.959	7.928	6.368	4.535	4.914	5.107	5.119	0,2
<b>Total Sin Mención Varietal</b>		<b>22.288</b>	<b>21.245</b>	<b>17.879</b>	<b>16.165</b>	<b>10.182</b>	<b>11.012</b>	<b>8.318</b>	<b>5.908</b>	<b>6.716</b>	<b>6.473</b>	<b>6.433</b>	<b>-0,6</b>
Otros Vinos**	Blanco	130	128	7	172	-	-	27	3	-	-	50	-
	Color	498	461	298	496	218	188	145	-	100	58	-	-
<b>Total Otros Vinos</b>		<b>628</b>	<b>589</b>	<b>305</b>	<b>668</b>	<b>218</b>	<b>188</b>	<b>172</b>	<b>3</b>	<b>100</b>	<b>58</b>	<b>50</b>	<b>-13,0</b>
Espumoso*	Blanco	124	90	122	134	113	114	116	93	81	88	89	1,4
	Color	39	21	35	24	23	24	6	11	10	8	18	125,8
<b>Total Espumoso</b>		<b>163</b>	<b>111</b>	<b>157</b>	<b>158</b>	<b>136</b>	<b>138</b>	<b>122</b>	<b>103</b>	<b>91</b>	<b>96</b>	<b>107</b>	<b>11,7</b>
<b>Total Blanco</b>		<b>7.757</b>	<b>8.674</b>	<b>7.941</b>	<b>6.633</b>	<b>3.327</b>	<b>4.120</b>	<b>3.158</b>	<b>2.374</b>	<b>2.984</b>	<b>2.679</b>	<b>2.538</b>	<b>-5,3</b>
<b>Total Color</b>		<b>21.570</b>	<b>20.135</b>	<b>18.048</b>	<b>18.962</b>	<b>15.458</b>	<b>15.029</b>	<b>12.869</b>	<b>12.082</b>	<b>11.456</b>	<b>13.452</b>	<b>13.723</b>	<b>2,0</b>
<b>Total Vinos</b>		<b>29.327</b>	<b>28.809</b>	<b>25.989</b>	<b>25.594</b>	<b>18.784</b>	<b>19.149</b>	<b>16.027</b>	<b>14.456</b>	<b>14.440</b>	<b>16.131</b>	<b>16.262</b>	<b>0,8</b>

\* A partir del año 2014 se incluyen los Espumosos Frutados y los Frisantes.-

\*\* Otros Vinos: incluye Coctel, Concentrada, Especial A, Especial B, Especial C, Espumoso Frutado (2010-2013), Frisante (2010-2013), Gasificado y Ritual.-



**PROVINCIA: RÍO NEGRO**  
**VINO POR PRODUCTO - 2012-2022 - En hectólitros**

Producto	2012	2013	2014	2015	2016	2017	2018	2019	2020	2021	2022	Var.% 22/21
Varietal	6.206	6.602	7.419	8.449	8.018	7.631	7.309	8.228	7.224	9.399	9.656	2,7
Vinos Genéricos	21.752	20.468	17.138	15.592	9.116	9.897	7.318	5.075	5.651	4.728	4.605	-2,6
Dulce Natural	536	777	741	573	1.066	1.115	1.000	834	1.065	1.745	1.828	4,8
Dulce Natural Varietal	41	262	228	155	231	179	106	214	309	106	16	-84,9
Espumoso Seco	163	109	137	135	129	127	117	95	88	92	102	10,6
Especial A	590	550	170	524	194	188	172	3	100	58	50	-13,0
Espumoso Demi-Sec	-	-	6	18	7	6	2	1	3	3	5	41,1
Cóctel de Vino	38	40	136	145	25	-	-	-	-	-	-	-
Espumoso Dulce	-	2	15	5	-	6	3	8	-	-	-	-
<b>Total</b>	<b>29.327</b>	<b>28.809</b>	<b>25.989</b>	<b>25.594</b>	<b>18.784</b>	<b>19.149</b>	<b>16.027</b>	<b>14.456</b>	<b>14.440</b>	<b>16.131</b>	<b>16.262</b>	<b>0,8</b>

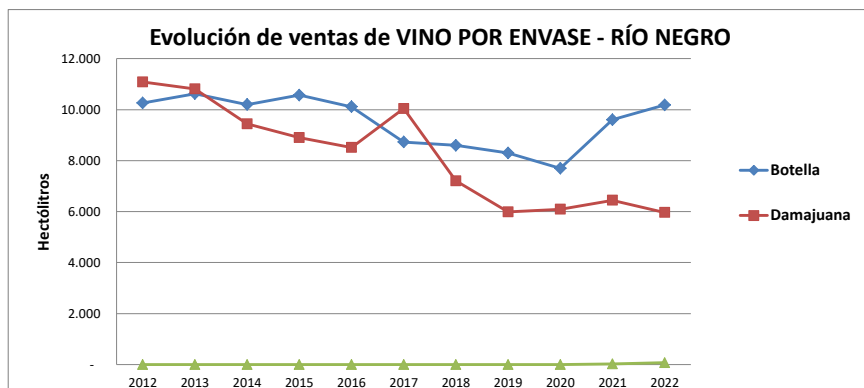
**VINO POR PRODUCTO Y COLOR - 2012-2022 - En hectólitros**

Producto	Color	2012	2013	2014	2015	2016	2017	2018	2019	2020	2021	2022	Var.% 22/21
Varietal	Blanco	885	996	1.118	1.379	760	742	959	691	792	1.120	1.076	-3,9
	Color	5.321	5.606	6.301	7.069	7.258	6.889	6.350	7.537	6.433	8.279	8.580	3,6
<b>Total Varietal</b>		<b>6.206</b>	<b>6.602</b>	<b>7.419</b>	<b>8.449</b>	<b>8.018</b>	<b>7.631</b>	<b>7.309</b>	<b>8.228</b>	<b>7.224</b>	<b>9.399</b>	<b>9.656</b>	<b>2,7</b>
Vinos Genéricos	Blanco	6.577	7.198	6.463	4.792	2.008	2.935	1.802	1.282	1.650	1.053	839	-20,3
	Color	15.175	13.270	10.674	10.800	7.108	6.962	5.516	3.793	4.001	3.674	3.765	2,5
<b>Total Vinos Genéricos</b>		<b>21.752</b>	<b>20.468</b>	<b>17.138</b>	<b>15.592</b>	<b>9.116</b>	<b>9.897</b>	<b>7.318</b>	<b>5.075</b>	<b>5.651</b>	<b>4.728</b>	<b>4.605</b>	<b>-2,6</b>
Dulce Natural	Blanco	-	-	2	1	215	150	148	92	152	312	475	52,0
	Color	536	777	740	573	851	966	852	742	913	1.433	1.353	-5,5
<b>Total Dulce Natural</b>		<b>536</b>	<b>777</b>	<b>741</b>	<b>573</b>	<b>1.066</b>	<b>1.115</b>	<b>1.000</b>	<b>834</b>	<b>1.065</b>	<b>1.745</b>	<b>1.828</b>	<b>4,8</b>
Dulce Natural Varietal	Blanco	41	262	228	155	231	179	106	214	309	106	9	-91,6
	Color	-	-	-	-	-	-	-	-	-	-	7	-
<b>Total Dulce Natural Varietal</b>		<b>41</b>	<b>262</b>	<b>228</b>	<b>155</b>	<b>231</b>	<b>179</b>	<b>106</b>	<b>214</b>	<b>309</b>	<b>106</b>	<b>16</b>	<b>-84,9</b>
Especial A	Blanco	130	128	7	172	-	-	27	3	-	-	50	-
	Color	459	422	162	352	194	188	145	-	100	58	-	-100,0
<b>Total Especial A</b>		<b>590</b>	<b>550</b>	<b>170</b>	<b>524</b>	<b>194</b>	<b>188</b>	<b>172</b>	<b>3</b>	<b>100</b>	<b>58</b>	<b>50</b>	<b>-13,0</b>
Espumoso Seco	Blanco	124	90	115	125	111	111	115	87	81	88	88	0,6
	Color	39,0	19	22	9	17	16	2	8	7	4	14	205,4
<b>Total Espumoso Seco</b>		<b>163</b>	<b>109</b>	<b>137</b>	<b>135</b>	<b>129</b>	<b>127</b>	<b>117</b>	<b>95</b>	<b>88</b>	<b>92</b>	<b>102</b>	<b>10,6</b>
Espumoso Demi-Sec	Blanco	-	-	4	5	2	1	1	1	-	-	1	-
	Color	-	-	2	13	6	5	1	-	3	3	4	20,4
<b>Total Espumoso Demi-Sec</b>		<b>-</b>	<b>-</b>	<b>6</b>	<b>18</b>	<b>7</b>	<b>6</b>	<b>2</b>	<b>1</b>	<b>3</b>	<b>3</b>	<b>5</b>	<b>41,1</b>
Cóctel de Vino	Color	38	40	136	145	25	-	-	-	-	-	-	-
<b>Total Cóctel de Vino</b>		<b>38</b>	<b>40</b>	<b>136</b>	<b>145</b>	<b>25</b>	<b>-</b>	<b>-</b>	<b>-</b>	<b>-</b>	<b>-</b>	<b>-</b>	<b>-</b>
Espumoso Dulce	Blanco	-	-	3	4	-	3	-	5	-	-	-	-
	Color	-	2	11	1	-	3	3	3	-	-	-	-
<b>Total Espumoso Dulce</b>		<b>-</b>	<b>2</b>	<b>15</b>	<b>5</b>	<b>-</b>	<b>6</b>	<b>3</b>	<b>8</b>	<b>-</b>	<b>-</b>	<b>-</b>	<b>-</b>
<b>Total Blanco</b>		<b>7.757</b>	<b>8.674</b>	<b>7.941</b>	<b>6.633</b>	<b>3.327</b>	<b>4.120</b>	<b>3.158</b>	<b>2.374</b>	<b>2.984</b>	<b>2.679</b>	<b>2.538</b>	<b>-5,3</b>
<b>Total Color</b>		<b>21.570</b>	<b>20.135</b>	<b>18.048</b>	<b>18.962</b>	<b>15.458</b>	<b>15.029</b>	<b>12.869</b>	<b>12.082</b>	<b>11.456</b>	<b>13.452</b>	<b>13.723</b>	<b>2,0</b>
<b>Total Vinos</b>		<b>29.327</b>	<b>28.809</b>	<b>25.989</b>	<b>25.594</b>	<b>18.784</b>	<b>19.149</b>	<b>16.027</b>	<b>14.456</b>	<b>14.440</b>	<b>16.131</b>	<b>16.262</b>	<b>0,8</b>

**PROVINCIA: RÍO NEGRO**  
**VINO POR ENVASE - 2012-2022 - En hectólitros**

Tipo de Envase	2012	2013	2014	2015	2016	2017	2018	2019	2020	2021	2022	Var.% 22/21
Botella	10.262	10.629	10.202	10.568	10.112	8.731	8.600	8.301	7.699	9.605	10.179	6,0
Damajuana	11.085	10.813	9.444	8.905	8.519	10.044	7.204	5.990	6.092	6.445	5.970	-7,4
Acero Inoxidable	-	-	-	-	-	-	-	-	-	25	69	176,4
Bag In Box	-	-	-	236	153	374	223	165	649	55	42	-23,5
Sachet	-	-	-	-	-	-	-	-	-	-	1	-
Bidón	-	-	-	-	-	-	-	-	0,3	-	-	-
Granel*	7.979	7.367	6.343	5.885	-	-	-	-	-	-	-	-
<b>Total Vinos</b>	<b>29.327</b>	<b>28.809</b>	<b>25.989</b>	<b>25.594</b>	<b>18.784</b>	<b>19.149</b>	<b>16.027</b>	<b>14.456</b>	<b>14.440</b>	<b>16.131</b>	<b>16.262</b>	<b>0,8</b>

\* A partir del año 2016, se toman los despachos de las plantas de fraccionamiento, por lo cual no figura el vino granel que se enviaba a estos establecimientos



**VINO POR TIPO Y ENVASE - 2012-2022 - En hectólitros**

Envase	2012	2013	2014	2015	2016	2017	2018	2019	2020	2021	2022	Var.% 22/21
<b>Varietal</b>												
Botella	5.436	6.060	6.352	7.082	6.899	6.169	6.040	7.199	6.448	7.847	8.101	3,2
Damajuana	812	805	1.295	1.444	1.332	1.641	1.345	1.241	1.085	1.638	1.552	-5,3
Bidón	-	-	-	-	-	-	-	-	0,3	-	-	-
Bag In Box	-	-	-	77	18	-	31	3	-	4	5	7,1
Sachet	-	-	-	-	-	-	-	-	-	-	1	-
Acero Inoxidable	-	-	-	-	-	-	-	-	-	16	13	-19,4
<b>Total</b>	<b>6.247</b>	<b>6.864</b>	<b>7.648</b>	<b>8.603</b>	<b>8.248</b>	<b>7.810</b>	<b>7.415</b>	<b>8.442</b>	<b>7.534</b>	<b>9.505</b>	<b>9.672</b>	<b>1,8</b>
<b>Sin Mención Varietal</b>												
Damajuana	9.683	9.459	7.979	6.938	6.993	8.215	5.687	4.747	4.907	4.750	4.368	-8,0
Botella	4.626	4.419	3.557	3.184	3.053	2.423	2.438	999	1.160	1.663	1.971	18,5
Bag In Box	-	-	-	159	135	374	193	162	649	51	38	-26,1
Acero Inoxidable	-	-	-	-	-	-	-	-	-	9	56	524,4
Granel*	7.979	7.367	6.343	5.885	-	-	-	-	-	-	-	-
<b>Total</b>	<b>22.288</b>	<b>21.245</b>	<b>17.879</b>	<b>16.165</b>	<b>10.182</b>	<b>11.012</b>	<b>8.318</b>	<b>5.908</b>	<b>6.716</b>	<b>6.473</b>	<b>6.433</b>	<b>-0,6</b>
<b>Otros Vinos</b>												
Damajuana	590	550	170	524	194	188	172	3	100	58	50	-13,0
Botella	38	40	136	145	25	-	-	-	-	-	-	-
<b>Total</b>	<b>628</b>	<b>589</b>	<b>305</b>	<b>668</b>	<b>218</b>	<b>188</b>	<b>172</b>	<b>3</b>	<b>100</b>	<b>58</b>	<b>50</b>	<b>-13,0</b>
<b>Espumoso</b>												
Botella	163	111	157	158	136	138	122	103	91	96	107	11,7
<b>Total Vinos</b>	<b>29.327</b>	<b>28.809</b>	<b>25.989</b>	<b>25.594</b>	<b>18.784</b>	<b>19.149</b>	<b>16.027</b>	<b>14.456</b>	<b>14.440</b>	<b>16.131</b>	<b>16.262</b>	<b>0,8</b>

\* A partir del año 2016, se toman los despachos de las plantas de fraccionamiento, por lo cual no figura el vino granel que se enviaba a estos establecimientos

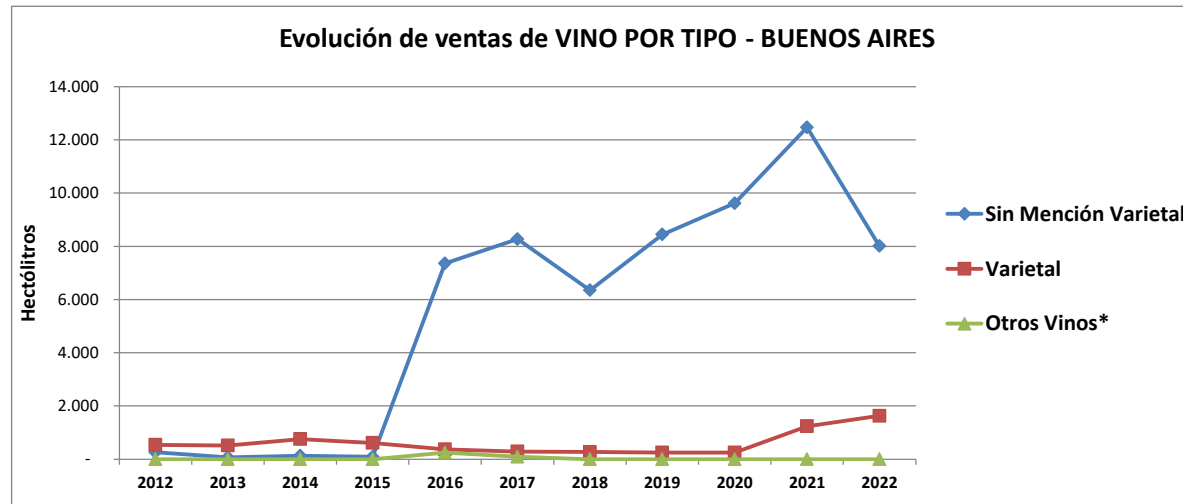
**PROVINCIA: RÍO NEGRO**  
**VINOS VARIETALES - 2012-2022 - En hectólitros**

Variedad			2012	2013	2014	2015	2016	2017	2018	2019	2020	2021	2022	Var.% 22/21
Malbec	-	-	2.077	2.061	2.632	3.116	3.523	2.968	2.560	3.603	2.831	3.051	4.049	32,7
Merlot	-	-	1.295	1.237	1.514	1.669	1.269	1.579	1.328	1.170	1.403	1.637	1.428	-12,7
Pinot Negro	-	-	187	198	415	517	787	417	749	556	571	817	895	9,5
Sauvignon Blanc	-	-	506	497	459	582	359	392	357	368	421	437	516	18,3
Cabernet Sauvignon	-	-	386	416	549	604	412	524	476	511	378	656	493	-24,8
Cabernet Sauvignon	Merlot	-	553	587	530	478	579	766	679	735	405	319	382	19,9
Tempranillo	-	-	18	-	-	-	-	19	15	66	24	24	252	934,1
Chardonnay	-	-	38	51	156	162	44	62	33	65	77	147	207	41,0
Cabernet Franc	-	-	32	21	23	36	68	123	65	76	169	456	206	-54,7
Cabernet Sauvignon	Merlot	Malbec	114	167	145	246	312	223	197	221	283	350	200	-42,9
Torrontés Riojano	-	-	185	293	339	243	145	102	268	46	0,5	105	151	43,8
Bonarda	-	-	-	-	19	86	10	55	45	30	80	80	106	33,5
Malbec	Cabernet Sauvignon	-	-	-	-	-	-	-	18	47	46	74	96	29,5
Sauvignon Blanc	Semillón	-	-	-	-	-	-	-	-	-	-	-	85	-
Malbec	Merlot	Pinot Negro	-	-	-	-	-	-	-	-	-	-	69	-
Cabernet Sauvignon	Malbec	-	-	-	-	-	-	-	-	100	76	3	65	1.890,5
Malbec	Merlot	Syrah	-	-	-	-	-	-	-	-	-	-	57	-
Malbec	Merlot	-	15	-	24	32	43	51	12	4	16,7	67	53	-21,0
Chardonnay	Sauvignon Blanc	-	-	-	-	0,4	-	-	11	-	73	7	45	542,9
Semillón	-	-	13	28	19	60	78	52	134	96	76	105	42	-60,6
Bastardo	-	-	-	-	-	-	2	16	5	2	28	55	39	-29,8
Malbec	Cabernet Sauvignon	Cabernet Franc	6	9	32	27	49	10	-	-	-	-	36	-
Syrah	-	-	-	-	-	-	-	57	20	133	50	132	34	-74,1
Riesling	-	-	43	15	40	52	36	37	23	30	17	99	32	-67,8
Merlot	Malbec	Petit Verdot	-	-	-	-	-	-	-	-	-	20	28	37,6
Cabernet Franc	Otras Var. Blancas P/Vinif.	-	-	-	-	-	-	-	-	-	-	-	23	-
Malbec	Merlot	Cabernet Sauvignon	8	15	5	5	-	-	-	9	-	34	23	-33,0
Merlot	Malbec	-	8	21	2	-	-	-	-	14	8	54	20	-63,1
Merlot	Pinot Negro	-	580	615	336	247	199	78	-	-	1	1	12	742,9
Merlot	Malbec	Cabernet Sauvignon	-	-	-	-	-	-	-	-	3	9	8	-14,3
Malbec	Otras Var. Tintas P/Vinif.	-	-	125	5	-	-	-	114	-	2	9	8	-20,0
Otras Variedades	-	-	186	510	403	441	332	279	307	560	494	758	14	-98,2
<b>Total</b>			<b>6.247</b>	<b>6.864</b>	<b>7.648</b>	<b>8.603</b>	<b>8.248</b>	<b>7.810</b>	<b>7.415</b>	<b>8.442</b>	<b>7.534</b>	<b>9.505</b>	<b>9.672</b>	<b>1,8</b>

**PROVINCIA: BUENOS AIRES**  
**VINO POR TIPO - 2012-2022 - En hectólitros**

Tipo de Vino	2012	2013	2014	2015	2016	2017	2018	2019	2020	2021	2022	Var.% 22/21
Sin Mención Varietal	259	73	131	90	7.358	8.266	6.349	8.446	9.615	12.465	8.008	-35,8
Varietal	542	519	757	610	373	288	270	249	250	1.238	1.629	31,5
Espumosos	-	-	-	-	-	-	-	-	-	-	96	-
Otros Vinos*	-	-	-	-	244	91	-	-	-	-	-	-
<b>Total Vinos</b>	<b>801</b>	<b>592</b>	<b>888</b>	<b>700</b>	<b>7.975</b>	<b>8.645</b>	<b>6.619</b>	<b>8.695</b>	<b>9.865</b>	<b>13.703</b>	<b>9.733</b>	<b>-29,0</b>

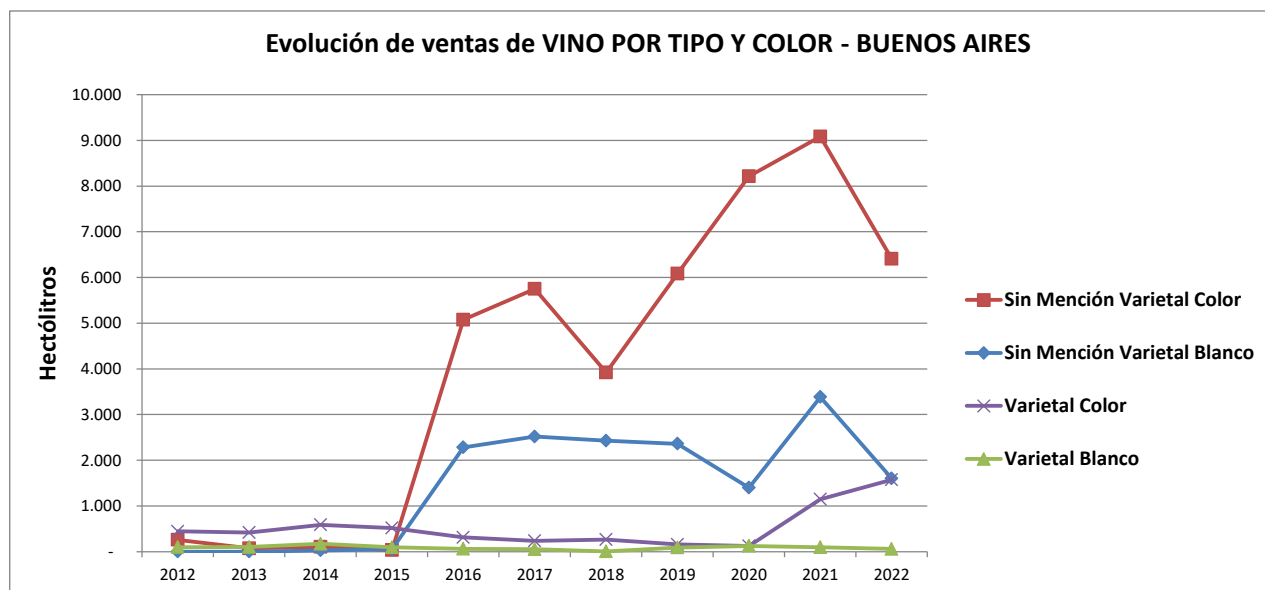
\* Otros Vinos: incluye Cóctel, Concentrado, Especial A, Especial B, Especial C, Espumoso Frutado (2010-2013), Frisante (2010-2013), Gasificado y Ritual.-  
 A partir del año 2016, se toman los despachos de las plantas de fraccionamiento que anteriormente se consideraba como vino granel.-



**PROVINCIA: BUENOS AIRES**  
**VINO POR TIPO Y COLOR - 2012-2022 - En hectólitros**

Tipo de vino	Color	2012	2013	2014	2015	2016	2017	2018	2019	2020	2021	2022	Var.% 22/21
Sin Mención Varietal	Blanco	-	-	28	55	2.284	2.516	2.428	2.360	1.400	3.383	1.602	-52,7
	Color	259	73	103	35	5.074	5.750	3.922	6.086	8.215	9.082	6.406	-29,5
<b>Total Sin Mención Varietal</b>		<b>259</b>	<b>73</b>	<b>131</b>	<b>90</b>	<b>7.358</b>	<b>8.266</b>	<b>6.349</b>	<b>8.446</b>	<b>9.615</b>	<b>12.465</b>	<b>8.008</b>	<b>-35,8</b>
Varietal	Blanco	99	100	169	93	60	50	4	91	127	93	58	-38,1
	Color	443	419	588	517	312	238	266	158	123	1.145	1.571	37,2
<b>Total Varietal</b>		<b>542</b>	<b>519</b>	<b>757</b>	<b>610</b>	<b>373</b>	<b>288</b>	<b>270</b>	<b>249</b>	<b>250</b>	<b>1.238</b>	<b>1.629</b>	<b>31,5</b>
Espumosos	Blanco	-	-	-	-	-	-	-	-	-	-	96	-
	Color	-	-	-	-	-	-	-	-	-	-	-	-
<b>Total Otros Vinos</b>		<b>-</b>	<b>-</b>	<b>-</b>	<b>-</b>	<b>-</b>	<b>-</b>	<b>-</b>	<b>-</b>	<b>-</b>	<b>-</b>	<b>96</b>	<b>-</b>
Otros Vinos*	Blanco	-	-	-	-	91	64	-	-	-	-	-	-
	Color	-	-	-	-	153	27	-	-	-	-	-	-
<b>Total Otros Vinos</b>		<b>-</b>	<b>-</b>	<b>-</b>	<b>-</b>	<b>244</b>	<b>91</b>	<b>-</b>	<b>-</b>	<b>-</b>	<b>-</b>	<b>-</b>	<b>-</b>
<b>Total Blanco</b>		<b>99</b>	<b>100</b>	<b>197</b>	<b>148</b>	<b>2.435</b>	<b>2.630</b>	<b>2.431</b>	<b>2.451</b>	<b>1.527</b>	<b>3.476</b>	<b>1.756</b>	<b>-49,5</b>
<b>Total Color</b>		<b>702</b>	<b>491</b>	<b>691</b>	<b>552</b>	<b>5.540</b>	<b>6.015</b>	<b>4.187</b>	<b>6.244</b>	<b>8.338</b>	<b>10.227</b>	<b>7.977</b>	<b>-22,0</b>
<b>Total Vinos</b>		<b>801</b>	<b>592</b>	<b>888</b>	<b>700</b>	<b>7.975</b>	<b>8.645</b>	<b>6.619</b>	<b>8.695</b>	<b>9.865</b>	<b>13.703</b>	<b>9.733</b>	<b>-29,0</b>

\* Otros Vinos: incluye Cóctel, Concentrado, Especial A, Especial B, Especial C, Espumoso Frutado (2010-2013), Frisante (2010-2013), Gasificado y Ritual.-  
A partir del año 2016, se toman los despachos de las plantas de fraccionamiento que anteriormente se consideraba como vino granel.-





**PROVINCIA: BUENOS AIRES**  
**VINO POR PRODUCTO - 2012-2022 - En hectólitos**

Producto	2012	2013	2014	2015	2016	2017	2018	2019	2020	2021	2022	Var.% 22/21
Vinos Genéricos	259	73	131	90	7.358	8.266	6.349	8.446	9.615	12.465	8.008	-35,8
Varietal	542	519	757	610	373	288	270	249	250	1.238	1.629	31,5
Espumoso Seco	-	-	-	-	-	-	-	-	-	-	96	-
Especial B	-	-	-	-	91	63	-	-	-	-	-	-
Especial C	-	-	-	-	153	28	-	-	-	-	-	-
Especial A	-	-	-	-	-	0,4	-	-	-	-	-	-
<b>Total</b>	<b>801</b>	<b>592</b>	<b>888</b>	<b>700</b>	<b>7.975</b>	<b>8.645</b>	<b>6.619</b>	<b>8.695</b>	<b>9.865</b>	<b>13.703</b>	<b>9.733</b>	<b>-29,0</b>

A partir del año 2016, se toman los despachos de las plantas de fraccionamiento que anteriormente se consideraba como vino granel.-

**VINO POR PRODUCTO Y COLOR - 2012-2022 - En hectólitos**

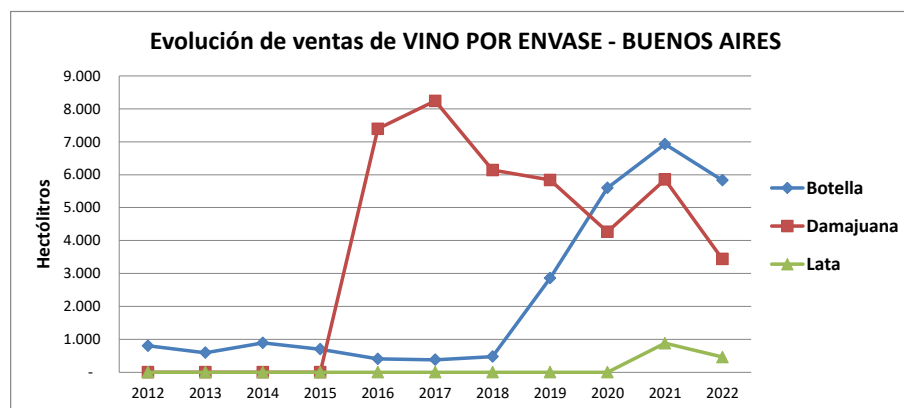
Producto	Color	2012	2013	2014	2015	2016	2017	2018	2019	2020	2021	2022	Var.% 22/21
Vinos Genéricos	Blanco	-	-	28	55	2.284	2.516	2.428	2.360	1.400	3.383	1.602	-52,7
	Color	259	73	103	35	5.074	5.750	3.922	6.086	8.215	9.082	6.406	-29,5
<b>Total Vinos Genéricos</b>		<b>259</b>	<b>73</b>	<b>131</b>	<b>90</b>	<b>7.358</b>	<b>8.266</b>	<b>6.349</b>	<b>8.446</b>	<b>9.615</b>	<b>12.465</b>	<b>8.008</b>	<b>-35,8</b>
Varietal	Blanco	99	100	169	93	60	50	4	91	127	93	58	-38,1
	Color	443	419	588	517	312	238	266	158	123	1.145	1.571	37,2
<b>Total Varietal</b>		<b>542</b>	<b>519</b>	<b>757</b>	<b>610</b>	<b>373</b>	<b>288</b>	<b>270</b>	<b>249</b>	<b>250</b>	<b>1.238</b>	<b>1.629</b>	<b>31,5</b>
Espumoso Seco	Blanco	-	-	-	-	-	-	-	-	-	-	96	-
	Color	-	-	-	-	-	-	-	-	-	-	-	-
<b>Total Varietal</b>		<b>-</b>	<b>-</b>	<b>-</b>	<b>-</b>	<b>-</b>	<b>-</b>	<b>-</b>	<b>-</b>	<b>-</b>	<b>-</b>	<b>96</b>	<b>-</b>
Especial B	Blanco	-	-	-	-	91	63	-	-	-	-	-	-
<b>Total Especial B</b>		<b>-</b>	<b>-</b>	<b>-</b>	<b>-</b>	<b>91</b>	<b>63</b>	<b>-</b>	<b>-</b>	<b>-</b>	<b>-</b>	<b>-</b>	<b>-</b>
Especial C	Blanco	-	-	-	-	-	0,3	-	-	-	-	-	-
	Color	-	-	-	-	153	27	-	-	-	-	-	-
<b>Total Especial C</b>		<b>-</b>	<b>-</b>	<b>-</b>	<b>-</b>	<b>153</b>	<b>28</b>	<b>-</b>	<b>-</b>	<b>-</b>	<b>-</b>	<b>-</b>	<b>-</b>
Especial A	Blanco	-	-	-	-	-	0,4	-	-	-	-	-	-
<b>Total Especial A</b>		<b>-</b>	<b>-</b>	<b>-</b>	<b>-</b>	<b>-</b>	<b>0,4</b>	<b>-</b>	<b>-</b>	<b>-</b>	<b>-</b>	<b>-</b>	<b>-</b>
<b>Total Blanco</b>		<b>99</b>	<b>100</b>	<b>197</b>	<b>148</b>	<b>2.435</b>	<b>2.630</b>	<b>2.431</b>	<b>2.451</b>	<b>1.527</b>	<b>3.476</b>	<b>1.756</b>	<b>-49,5</b>
<b>Total Color</b>		<b>702</b>	<b>491</b>	<b>691</b>	<b>552</b>	<b>5.540</b>	<b>6.015</b>	<b>4.187</b>	<b>6.244</b>	<b>8.338</b>	<b>10.227</b>	<b>7.977</b>	<b>-22,0</b>
<b>Total Vinos</b>		<b>801</b>	<b>592</b>	<b>888</b>	<b>700</b>	<b>7.975</b>	<b>8.645</b>	<b>6.619</b>	<b>8.695</b>	<b>9.865</b>	<b>13.703</b>	<b>9.733</b>	<b>-29,0</b>

A partir del año 2016, se toman los despachos de las plantas de fraccionamiento que anteriormente se consideraba como vino granel.-

**PROVINCIA: BUENOS AIRES**  
**VINO POR ENVASE - 2012-2022 - En hectólitros**

Tipo de Envase	2012	2013	2014	2015	2016	2017	2018	2019	2020	2021	2022	Var.% 22/21
Botella	801	592	888	700	405	379	476	2.857	5.601	6.930	5.834	-15,8
Damajuana	-	-	-	-	7.392	8.240	6.139	5.838	4.264	5.852	3.439	-41,2
Lata	-	-	-	-	-	-	-	-	-	879	460	-47,7
Bag In Box	-	-	-	-	-	-	-	-	-	42	-	-
Bidón	-	-	-	-	177	26	3	-	-	-	-	-
<b>Total Vinos</b>	<b>801</b>	<b>592</b>	<b>888</b>	<b>700</b>	<b>7.975</b>	<b>8.645</b>	<b>6.619</b>	<b>8.695</b>	<b>9.865</b>	<b>13.703</b>	<b>9.733</b>	<b>-29,0</b>

A partir del año 2016, se toman los despachos de las plantas de fraccionamiento que anteriormente se consideraba como vino granel.-



**VINO POR TIPO Y ENVASE - 2012-2022 - En hectólitros**

Envase	2012	2013	2014	2015	2016	2017	2018	2019	2020	2021	2022	Var.% 22/21
<b>Sin Mención Varietal</b>												
Botella	259	73	131	90	13	76	207	2.608	5.351	6.570	5.029	-23,5
Damajuana	-	-	-	-	7.346	8.190	6.139	5.838	4.264	5.852	2.978	-49,1
Bag In Box	-	-	-	-	-	-	-	-	-	42	-	-
Bidón	-	-	-	-	-	-	3	-	-	-	-	-
<b>Total</b>	<b>259</b>	<b>73</b>	<b>131</b>	<b>90</b>	<b>7.358</b>	<b>8.266</b>	<b>6.349</b>	<b>8.446</b>	<b>9.615</b>	<b>12.465</b>	<b>8.008</b>	<b>-35,8</b>
<b>Varietal</b>												
Botella	542	519	757	610	373	288	270	249	250	360	708	97,0
Damajuana	-	-	-	-	-	-	-	-	-	-	461	-
Lata	-	-	-	-	-	-	-	-	-	879	460	-47,7
<b>Total</b>	<b>542</b>	<b>519</b>	<b>757</b>	<b>610</b>	<b>373</b>	<b>288</b>	<b>270</b>	<b>249</b>	<b>250</b>	<b>1.238</b>	<b>1.629</b>	<b>31,5</b>
<b>Otros Vinos</b>												
Bidón	-	-	-	-	177	26	-	-	-	-	-	-
Damajuana	-	-	-	-	46	50	-	-	-	-	-	-
Botella	-	-	-	-	20	15	-	-	-	-	-	-
<b>Total</b>	<b>-</b>	<b>-</b>	<b>-</b>	<b>-</b>	<b>244</b>	<b>91</b>	<b>-</b>	<b>-</b>	<b>-</b>	<b>-</b>	<b>-</b>	<b>-</b>
<b>Espumosos</b>												
Botella	-	-	-	-	-	-	-	-	-	-	96	-
<b>Total</b>	<b>-</b>	<b>-</b>	<b>-</b>	<b>-</b>	<b>-</b>	<b>-</b>	<b>-</b>	<b>-</b>	<b>-</b>	<b>-</b>	<b>96</b>	<b>-</b>
<b>Total Vinos</b>	<b>801</b>	<b>592</b>	<b>888</b>	<b>700</b>	<b>7.975</b>	<b>8.645</b>	<b>6.619</b>	<b>8.695</b>	<b>9.865</b>	<b>13.703</b>	<b>9.733</b>	<b>-29,0</b>

A partir del año 2016, se toman los despachos de las plantas de fraccionamiento, por lo cual no figura el vino granel que se enviaba a estos establecimientos

**PROVINCIA: BUENOS AIRES**  
**VINOS VARIETALES - 2012-2022 - En hectólitros**

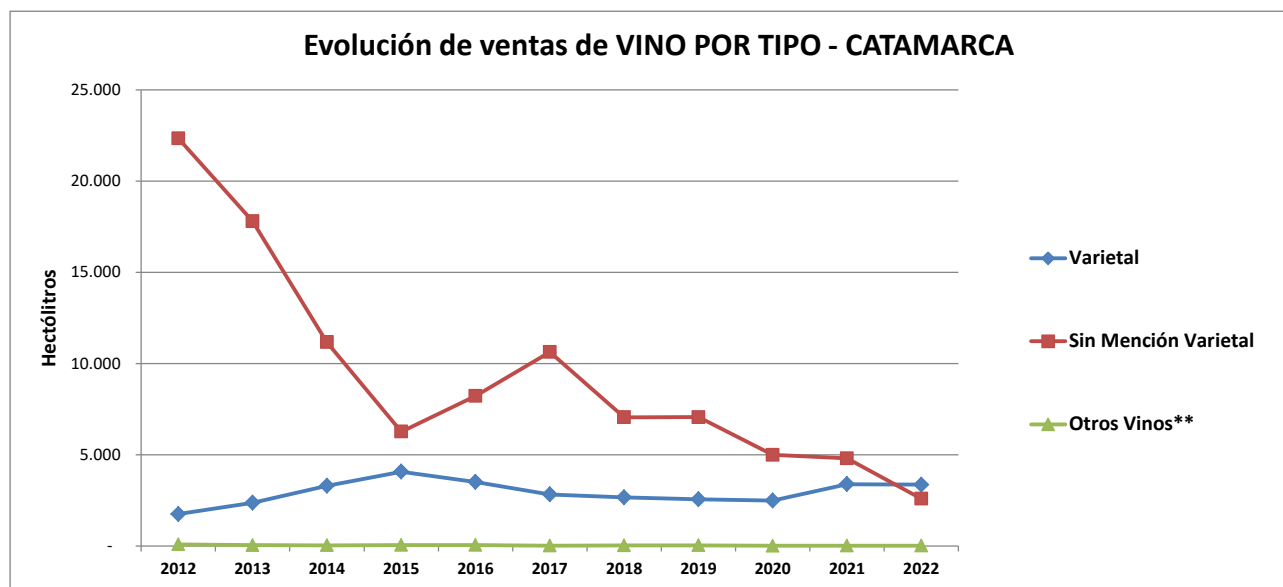
Variedad	2012	2013	2014	2015	2016	2017	2018	2019	2020	2021	2022	Var.% 22/21
Bonarda	-	-	-	-	-	-	-	1	0,4	9	851	9.845,7
Malbec	174	155	263	234	105	113	30	22	38	963	620	-35,6
Pinot Negro	Chardonnay	-	-	-	-	-	-	-	-	2	20	906,0
Tannat	-	7	18	35	14	16	-	5	1	39	20	-49,3
Sauvignon Blanc	-	50	100	34	6	-	-	-	19	-	17	-
Chardonnay	-	7	-	37	9	5	8	20	84	33	15	-52,9
Cabernet Franc	-	51	69	19	53	41	23	23	1	11	15	31,9
Pinot Negro	-	2	42	44	1	13	9	6	6	23	14	-38,8
Cabernet Sauvignon	Merlot	-	-	-	-	-	-	17	-	-	13	-
Riesling	-	-	-	-	-	-	-	11	20	38	12	-69,2
Sauvignon Blanc	Chardonnay	28	26	44	23	11	22	4	15	-	9	-
Pinot Negro	Moscato Giallo	-	-	-	-	-	-	-	-	-	8	-
Cabernet Sauvignon	-	45	38	20	18	18	38	4	12	46	5	-88,6
Merlot	-	17	29	20	11	-	-	2	-	14	4	-69,0
Alvarinho	-	-	-	-	-	-	-	2	4	22	4	-80,5
Otras Variedades	166	160	153	147	144	60	157	122	65	38	-	-100,0
<b>Total</b>	<b>542</b>	<b>519</b>	<b>757</b>	<b>610</b>	<b>373</b>	<b>288</b>	<b>270</b>	<b>249</b>	<b>250</b>	<b>1.238</b>	<b>1.629</b>	<b>31,5</b>

**PROVINCIA: CATAMARCA**  
**VINO POR TIPO - 2012-2022 - En hectólitros**

Tipo de Vino	2012	2013	2014	2015	2016	2017	2018	2019	2020	2021	2022	Var.% 22/21
Varietal	1.742	2.367	3.299	4.065	3.510	2.818	2.658	2.548	2.484	3.384	3.355	-0,8
Sin Mención Varietal	22.349	17.802	11.175	6.266	8.225	10.628	7.054	7.060	4.989	4.800	2.585	-46,1
Otros Vinos**	78	41	31	43	46	18	26	30	6	15	12	-23,8
Espumoso*	-	-	-	7	0,3	-	-	-	-	-	-	-
<b>Total Vinos</b>	<b>24.168</b>	<b>20.210</b>	<b>14.504</b>	<b>10.379</b>	<b>11.782</b>	<b>13.464</b>	<b>9.738</b>	<b>9.639</b>	<b>7.479</b>	<b>8.199</b>	<b>5.952</b>	<b>-27,4</b>

\* A partir del año 2014 se incluyen los Espumosos Frutados y los Frisantes a la categoría de vinos Espumosos.-

\*\* Otros Vinos: incluye Coctel, Concentrado, Especial A, Especial B, Especial C, Espumoso Frutado (2010-2013), Frisante (2010-2013), Gasificado y Ritual.-

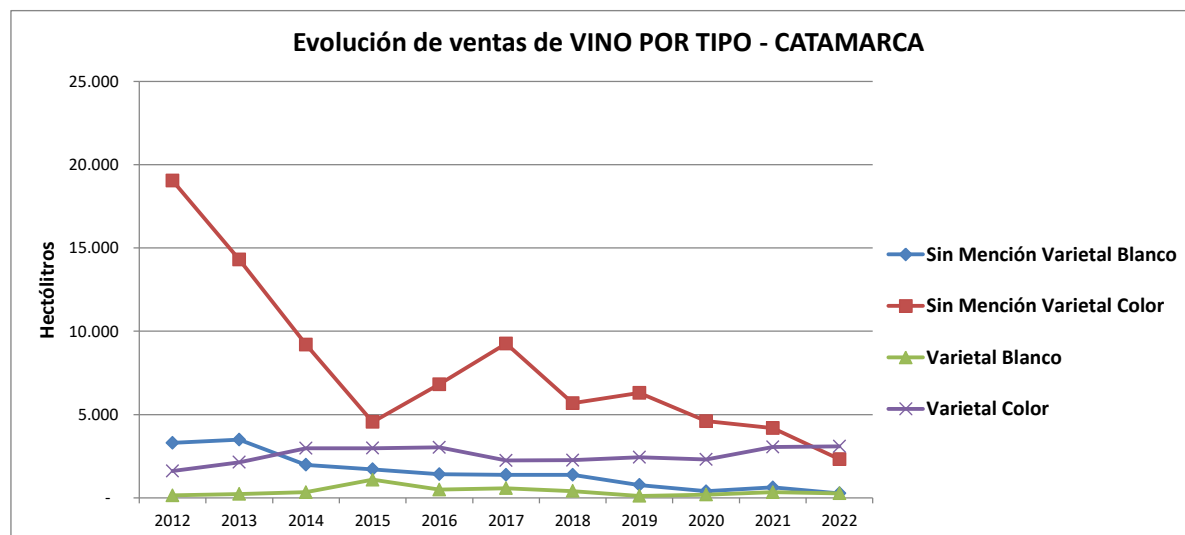


**PROVINCIA: CATAMARCA**  
**VINO POR TIPO Y COLOR - 2012-2022 - En hectólitros**

Tipo de vino	Color	2012	2013	2014	2015	2016	2017	2018	2019	2020	2021	2022	Var.% 22/21
Sin Mención Varietal	Blanco	3.298	3.492	1.981	1.710	1.411	1.371	1.378	766	389	621	265	-57,3
	Color	19.051	14.310	9.194	4.556	6.814	9.258	5.675	6.295	4.600	4.179	2.320	-44,5
<b>Total Sin Mención Varietal</b>		<b>22.349</b>	<b>17.802</b>	<b>11.175</b>	<b>6.266</b>	<b>8.225</b>	<b>10.628</b>	<b>7.054</b>	<b>7.060</b>	<b>4.989</b>	<b>4.800</b>	<b>2.585</b>	<b>-46,1</b>
Varietal	Blanco	138	233	332	1.084	486	574	404	117	185	331	264	-20,4
	Color	1.604	2.134	2.966	2.981	3.024	2.244	2.255	2.431	2.300	3.052	3.092	1,3
<b>Total Varietal</b>		<b>1.742</b>	<b>2.367</b>	<b>3.299</b>	<b>4.065</b>	<b>3.510</b>	<b>2.818</b>	<b>2.658</b>	<b>2.548</b>	<b>2.484</b>	<b>3.384</b>	<b>3.355</b>	<b>-0,8</b>
Otros Vinos**	Blanco	77	41	31	43	46	18	26	30	6	15	12	-23,8
	Color	1	-	-	-	-	-	-	-	-	-	-	-
<b>Total Otros Vinos</b>		<b>78</b>	<b>41</b>	<b>31</b>	<b>43</b>	<b>46</b>	<b>18</b>	<b>26</b>	<b>30</b>	<b>6</b>	<b>15</b>	<b>12</b>	<b>-23,8</b>
Espumoso*	Blanco	-	-	-	7	0,3	-	-	-	-	-	-	-
<b>Total Espumoso</b>		<b>-</b>	<b>-</b>	<b>-</b>	<b>7</b>	<b>0,3</b>	<b>-</b>	<b>-</b>	<b>-</b>	<b>-</b>	<b>-</b>	<b>-</b>	<b>-</b>
<b>Total Blanco</b>		<b>3.513</b>	<b>3.767</b>	<b>2.344</b>	<b>2.843</b>	<b>1.944</b>	<b>1.962</b>	<b>1.808</b>	<b>913</b>	<b>579</b>	<b>968</b>	<b>540</b>	<b>-44,2</b>
<b>Total Color</b>		<b>20.655</b>	<b>16.443</b>	<b>12.160</b>	<b>7.536</b>	<b>9.838</b>	<b>11.502</b>	<b>7.930</b>	<b>8.726</b>	<b>6.900</b>	<b>7.231</b>	<b>5.411</b>	<b>-25,2</b>
<b>Total Vinos</b>		<b>24.168</b>	<b>20.210</b>	<b>14.504</b>	<b>10.379</b>	<b>11.782</b>	<b>13.464</b>	<b>9.738</b>	<b>9.639</b>	<b>7.479</b>	<b>8.199</b>	<b>5.952</b>	<b>-27,4</b>

\* A partir del año 2014 se incluyen los Espumosos Frutados y los Frisantes.-

\*\* Otros Vinos: incluye Coctel, Concentrado, Especial A , Especial B, Especial C, Espumoso Frutado (2010-2013), Frisante (2010-2013), Gasificado y Ritual.-



**PROVINCIA: CATAMARCA**  
**VINO POR PRODUCTO - 2012-2022 - En hectólitros**

Producto	2012	2013	2014	2015	2016	2017	2018	2019	2020	2021	2022	Var.% 22/21
Varietal	1.742	2.367	3.299	4.065	3.510	2.818	2.658	2.548	2.484	3.384	3.350	-1,0
Regional	18.576	16.421	10.780	6.266	8.044	10.318	6.762	6.902	4.953	4.614	2.384	-48,3
Vinos Genéricos	3.773	1.381	394	-	181	311	288	140	11	154	185	19,9
Dulce Natural	-	-	-	-	-	-	5	18	24	32	16	-49,7
Especial B	78	41	31	43	46	18	26	30	6	15	12	-23,8
Dulce Natural Varietal	-	-	-	-	-	-	-	-	-	-	6	-
Espumoso Seco	-	-	-	7	0,3	-	-	-	-	-	-	-
<b>Total</b>	<b>24.168</b>	<b>20.210</b>	<b>14.504</b>	<b>10.379</b>	<b>11.782</b>	<b>13.464</b>	<b>9.738</b>	<b>9.639</b>	<b>7.479</b>	<b>8.199</b>	<b>5.952</b>	<b>-27,4</b>

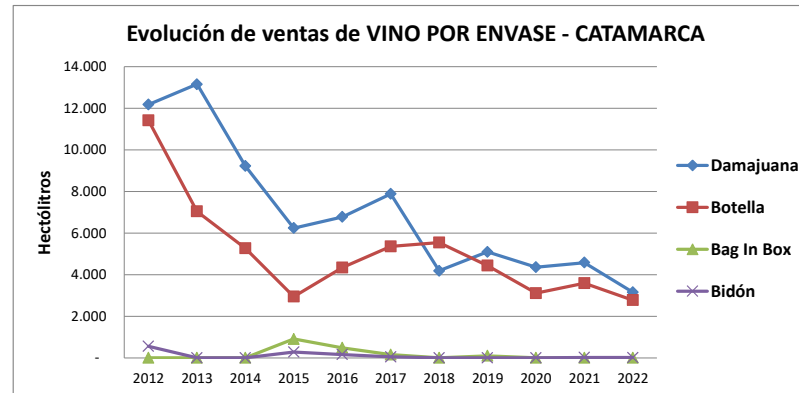
**VINO POR PRODUCTO Y COLOR - 2012-2022 - En hectólitros**

Producto	Color	2012	2013	2014	2015	2016	2017	2018	2019	2020	2021	2022	Var.% 22/21
Regional	Blanco	2.844	2.846	1.903	1.710	1.411	1.340	1.374	747	364	589	249	-57,7
	Color	15.732	13.575	8.877	4.556	6.633	8.977	5.388	6.155	4.589	4.024	2.135	-46,9
<b>Total Regional</b>		<b>18.576</b>	<b>16.421</b>	<b>10.780</b>	<b>6.266</b>	<b>8.044</b>	<b>10.318</b>	<b>6.762</b>	<b>6.902</b>	<b>4.953</b>	<b>4.614</b>	<b>2.384</b>	<b>-48,3</b>
Varietal	Blanco	138	233	332	1.084	486	574	404	117	185	331	264	-20,4
	Color	1.604	2.134	2.966	2.981	3.024	2.244	2.255	2.431	2.300	3.052	3.086	1,1
<b>Total Varietal</b>		<b>1.742</b>	<b>2.367</b>	<b>3.299</b>	<b>4.065</b>	<b>3.510</b>	<b>2.818</b>	<b>2.658</b>	<b>2.548</b>	<b>2.484</b>	<b>3.384</b>	<b>3.350</b>	<b>-1,0</b>
Dulce Natural	Blanco	-	-	-	-	-	-	5	18	24	32	16	-49,7
<b>Total Dulce Natural</b>		<b>-</b>	<b>-</b>	<b>-</b>	<b>-</b>	<b>-</b>	<b>-</b>	<b>5</b>	<b>18</b>	<b>24</b>	<b>32</b>	<b>16</b>	<b>-49,7</b>
Vinos Genéricos	Blanco	454	646	78	-	-	30	-	-	-	-	-	-
	Color	3.319	734	316	-	181	280	288	140	11	154	185	19,9
<b>Total Vinos Genéricos</b>		<b>3.773</b>	<b>1.381</b>	<b>394</b>	<b>-</b>	<b>181</b>	<b>311</b>	<b>288</b>	<b>140</b>	<b>11</b>	<b>154</b>	<b>185</b>	<b>19,9</b>
Especial B	Blanco	77	41	31	43	46	18	26	30	6	15	12	-23,8
	Color	1	-	-	-	-	-	-	-	-	-	-	-
<b>Total Especial B</b>		<b>78</b>	<b>41</b>	<b>31</b>	<b>43</b>	<b>46</b>	<b>18</b>	<b>26</b>	<b>30</b>	<b>6</b>	<b>15</b>	<b>12</b>	<b>-23,8</b>
Espumoso Seco	Blanco	-	-	-	7	0,3	-	-	-	-	-	-	-
<b>Total Espumoso Seco</b>		<b>-</b>	<b>-</b>	<b>-</b>	<b>7</b>	<b>0,3</b>	<b>-</b>	<b>-</b>	<b>-</b>	<b>-</b>	<b>-</b>	<b>-</b>	<b>-</b>
Dulce Natural Varietal	Color	-	-	-	-	-	-	-	-	-	-	6	-
<b>Total Dulce Natural Varietal</b>		<b>-</b>	<b>-</b>	<b>-</b>	<b>-</b>	<b>-</b>	<b>-</b>	<b>-</b>	<b>-</b>	<b>-</b>	<b>-</b>	<b>6</b>	<b>-</b>
<b>Total Blanco</b>		<b>3.513</b>	<b>3.767</b>	<b>2.344</b>	<b>2.843</b>	<b>1.944</b>	<b>1.962</b>	<b>1.808</b>	<b>913</b>	<b>579</b>	<b>968</b>	<b>540</b>	<b>-44,2</b>
<b>Total Color</b>		<b>20.655</b>	<b>16.443</b>	<b>12.160</b>	<b>7.536</b>	<b>9.838</b>	<b>11.502</b>	<b>7.930</b>	<b>8.726</b>	<b>6.900</b>	<b>7.231</b>	<b>5.411</b>	<b>-25,2</b>
<b>Total Vinos</b>		<b>24.168</b>	<b>20.210</b>	<b>14.504</b>	<b>10.379</b>	<b>11.782</b>	<b>13.464</b>	<b>9.738</b>	<b>9.639</b>	<b>7.479</b>	<b>8.199</b>	<b>5.952</b>	<b>-27,4</b>

**PROVINCIA: CATAMARCA**  
**VINO POR ENVASE - 2012-2022 - En hectólitros**

Tipo de Envase	2012	2013	2014	2015	2016	2017	2018	2019	2020	2021	2022	Var.% 22/21
Damajuana	12.188	13.162	9.228	6.246	6.785	7.892	4.185	5.096	4.363	4.583	3.157	-31,1
Botella	11.424	7.048	5.277	2.949	4.346	5.362	5.553	4.440	3.116	3.598	2.778	-22,8
Bag In Box	-	-	-	906	487	159	-	103	-	-	-	-
Bidón	556	-	-	279	163	51	-	-	-	18	17	-7,3
<b>Total Vinos</b>	<b>24.168</b>	<b>20.210</b>	<b>14.504</b>	<b>10.379</b>	<b>11.782</b>	<b>13.464</b>	<b>9.738</b>	<b>9.639</b>	<b>7.479</b>	<b>8.199</b>	<b>5.952</b>	<b>-27,4</b>

\* A partir del año 2016, se toman los despachos de las plantas de fraccionamiento, por lo cual no figura el vino granel que se enviaba a estos establecimientos



**VINO POR TIPO Y ENVASE - 2012-2022 - En hectólitros**

Envase	2012	2013	2014	2015	2016	2017	2018	2019	2020	2021	2022	Var.% 22/21
<b>Sin Mención Varietal</b>												
Damajuana	11.584	12.083	8.392	5.624	5.813	6.840	3.513	4.318	3.170	3.206	2.304	-28,1
Botella	10.220	5.718	2.782	642	2.356	3.755	3.541	2.675	1.819	1.585	264	-83,3
Bag In Box	-	-	-	-	-	-	-	67	-	-	-	-
Bidón	545	-	-	-	56	34	-	-	-	9	17	94,1
<b>Total</b>	<b>22.349</b>	<b>17.802</b>	<b>11.175</b>	<b>6.266</b>	<b>8.225</b>	<b>10.628</b>	<b>7.054</b>	<b>7.060</b>	<b>4.989</b>	<b>4.800</b>	<b>2.585</b>	<b>-46,1</b>
<b>Varietal</b>												
Botella	1.160	1.288	2.463	2.258	1.943	1.589	1.986	1.735	1.290	1.998	2.502	25,3
Damajuana	570	1.079	835	622	972	1.052	673	778	1.194	1.377	853	-38,1
Bag In Box	-	-	-	906	487	159	-	35	-	-	-	-
Bidón	11	-	-	279	107	18	-	-	-	9	-	-
<b>Total</b>	<b>1.742</b>	<b>2.367</b>	<b>3.299</b>	<b>4.065</b>	<b>3.510</b>	<b>2.818</b>	<b>2.658</b>	<b>2.548</b>	<b>2.484</b>	<b>3.384</b>	<b>3.355</b>	<b>-0,8</b>
<b>Espumoso</b>												
Botella	-	-	-	7	0,3	-	-	-	-	-	-	-
<b>Otros Vinos</b>												
Botella	44	41	31	43	46	18	26	30	6	15	12	-23,8
Damajuana	33	-	-	-	-	-	-	-	-	-	-	-
Bag In Box	-	-	-	-	-	-	-	-	-	-	-	-
<b>Total</b>	<b>78</b>	<b>41</b>	<b>31</b>	<b>43</b>	<b>46</b>	<b>18</b>	<b>26</b>	<b>30</b>	<b>6</b>	<b>15</b>	<b>12</b>	<b>-23,8</b>
<b>Total Vinos</b>	<b>24.168</b>	<b>20.210</b>	<b>14.504</b>	<b>10.379</b>	<b>11.782</b>	<b>13.464</b>	<b>9.738</b>	<b>9.639</b>	<b>7.479</b>	<b>8.199</b>	<b>5.952</b>	<b>-27,4</b>

\* A partir del año 2016, se toman los despachos de las plantas de fraccionamiento, por lo cual no figura el vino granel que se enviaba a estos establecimientos

**PROVINCIA: CATAMARCA**  
**VINOS VARIETALES - 2012-2022 - En hectólitros**

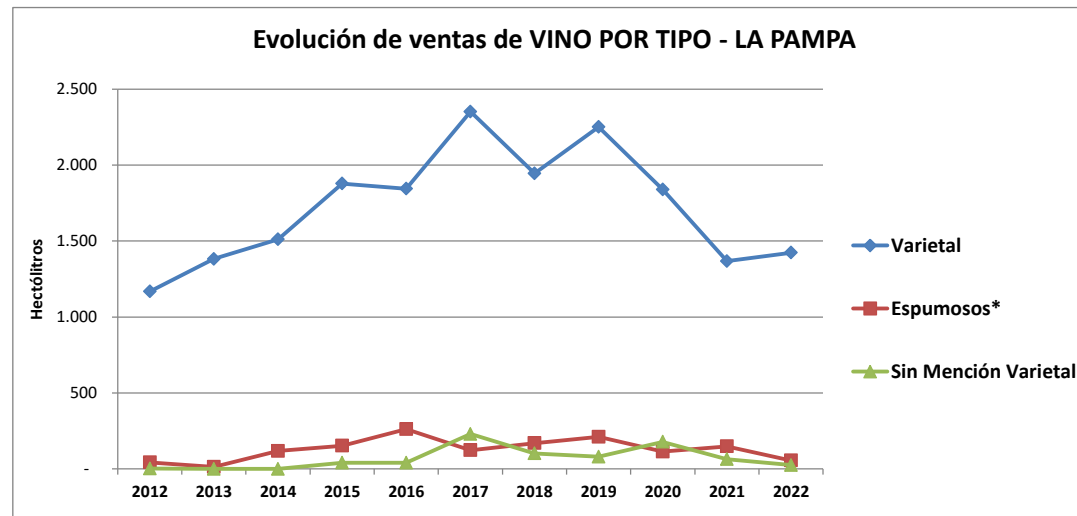
Variedad			2012	2013	2014	2015	2016	2017	2018	2019	2020	2021	2022	Var.% 22/21
Malbec	-	-	397	539	1.272	940	925	768	566	899	842	1.118	957	-14,4
Syrah	-	-	523	546	628	355	541	474	548	905	588	583	729	25,0
Cabernet Sauvignon	-	-	385	445	579	1.137	589	487	817	337	544	645	579	-10,2
Bonarda	-	-	197	407	300	231	202	379	267	182	292	520	237	-54,5
Tempranillo	-	-	-	56	75	40	-	8	10	17	3	86	179	109,7
Torrontés Riojano	-	-	136	182	321	1.062	486	574	394	96	131	245	162	-34,0
Syrah	Malbec	-	5	4	57	212	23	3	-	-	-	-	121	-
Malbec	Syrah	-	-	-	-	-	63	53	11	10	-	23	111	385,2
Malbec	Tempranillo	Syrah	-	-	-	-	-	-	-	-	-	-	97	-
Chardonnay	-	-	1	47	11	22	-	-	10	30	52	100	92	-8,3
Bonarda	Syrah	Malbec	-	-	-	-	-	-	-	-	-	11	30	165,6
Otras Variedades			98	142	56	66	681	71	36	72	33	52	62	19,9
<b>Total</b>			<b>1.742</b>	<b>2.367</b>	<b>3.299</b>	<b>4.065</b>	<b>3.510</b>	<b>2.818</b>	<b>2.658</b>	<b>2.548</b>	<b>2.484</b>	<b>3.384</b>	<b>3.355</b>	<b>-0,8</b>



**PROVINCIA: LA PAMPA**  
**VINO POR TIPO - 2012-2022 - En hectólitros**

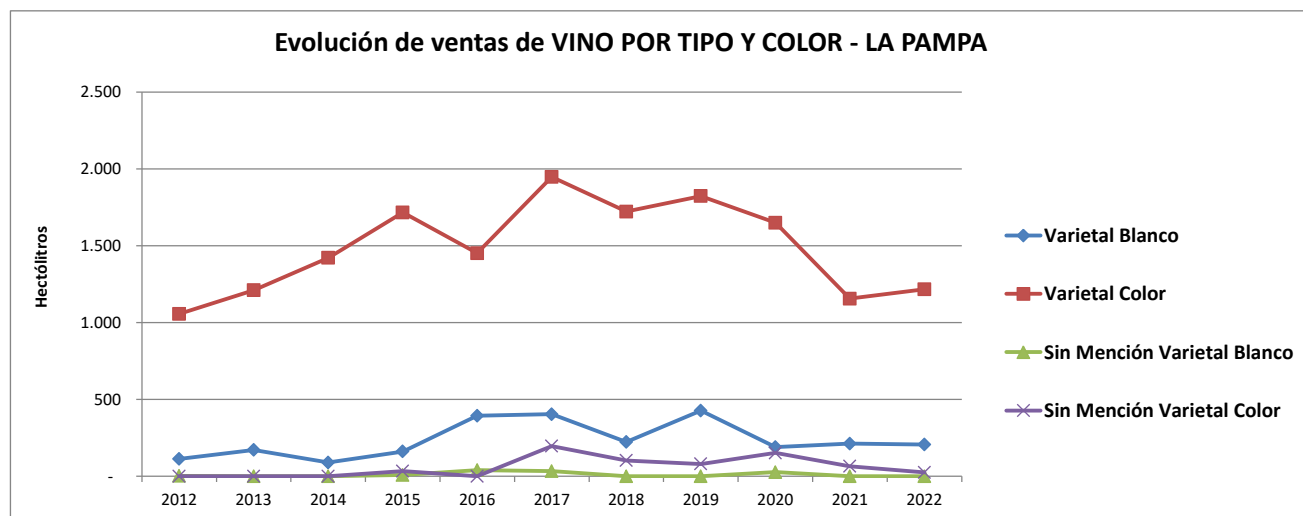
Tipo de Vino	2012	2013	2014	2015	2016	2017	2018	2019	2020	2021	2022	Var.% 22/21
Varietal	1.169	1.382	1.511	1.878	1.844	2.351	1.945	2.251	1.839	1.367	1.424	4,1
Espumosos*	43	14	118	153	262	123	170	211	114	149	56	-62,6
Sin Mención Varietal	2	-	-	41	40	230	102	80	179	65	25	-61,1
<b>Total Vinos</b>	<b>1.214</b>	<b>1.396</b>	<b>1.629</b>	<b>2.072</b>	<b>2.146</b>	<b>2.705</b>	<b>2.217</b>	<b>2.542</b>	<b>2.131</b>	<b>1.581</b>	<b>1.504</b>	<b>-4,8</b>

\* A partir del año 2014 se incluyen los Espumosos Frutados y los Frisantes a la categoría de vinos Espumosos.-



**PROVINCIA: LA PAMPA**  
**VINO POR TIPO Y COLOR - 2012-2022 - En hectólitros**

Tipo de vino	Color	2012	2013	2014	2015	2016	2017	2018	2019	2020	2021	2022	Var.% 22/21
Varietal	Blanco	113	171	89	161	394	404	222	427	190	212	207	-2,2
	Color	1.056	1.211	1.421	1.717	1.451	1.948	1.722	1.823	1.649	1.156	1.217	5,3
<b>Total Varietal</b>		<b>1.169</b>	<b>1.382</b>	<b>1.511</b>	<b>1.878</b>	<b>1.844</b>	<b>2.351</b>	<b>1.945</b>	<b>2.251</b>	<b>1.839</b>	<b>1.367</b>	<b>1.424</b>	<b>4,1</b>
Sin Mención Varietal	Blanco	2	-	-	8	40	33	-	-	27	-	-	-
	Color	-	-	-	33	-	197	102	80	152	65	25	-61,1
<b>Total Sin Mención Varietal</b>		<b>2</b>	<b>-</b>	<b>-</b>	<b>41</b>	<b>40</b>	<b>230</b>	<b>102</b>	<b>80</b>	<b>179</b>	<b>65</b>	<b>25</b>	<b>-61,1</b>
Espumosos	Blanco	11	8	54	153	262	123	170	211	114	149	56	-62,6
	Color	32	6	65	-	-	-	-	-	-	-	-	-
<b>Total Espumosos</b>		<b>43</b>	<b>14</b>	<b>118</b>	<b>153</b>	<b>262</b>	<b>123</b>	<b>170</b>	<b>211</b>	<b>114</b>	<b>149</b>	<b>56</b>	<b>-62,6</b>
<b>Total Blanco</b>		<b>126</b>	<b>179</b>	<b>143</b>	<b>322</b>	<b>696</b>	<b>560</b>	<b>392</b>	<b>639</b>	<b>330</b>	<b>360</b>	<b>262</b>	<b>-27,2</b>
<b>Total Color</b>		<b>1.088</b>	<b>1.217</b>	<b>1.486</b>	<b>1.750</b>	<b>1.451</b>	<b>2.144</b>	<b>1.825</b>	<b>1.903</b>	<b>1.801</b>	<b>1.221</b>	<b>1.242</b>	<b>1,8</b>
<b>Total Vinos</b>		<b>1.214</b>	<b>1.396</b>	<b>1.629</b>	<b>2.072</b>	<b>2.146</b>	<b>2.705</b>	<b>2.217</b>	<b>2.542</b>	<b>2.131</b>	<b>1.581</b>	<b>1.504</b>	<b>-4,8</b>



**PROVINCIA: LA PAMPA**  
**VINO POR PRODUCTO - 2012-2022 - En hectólitros**

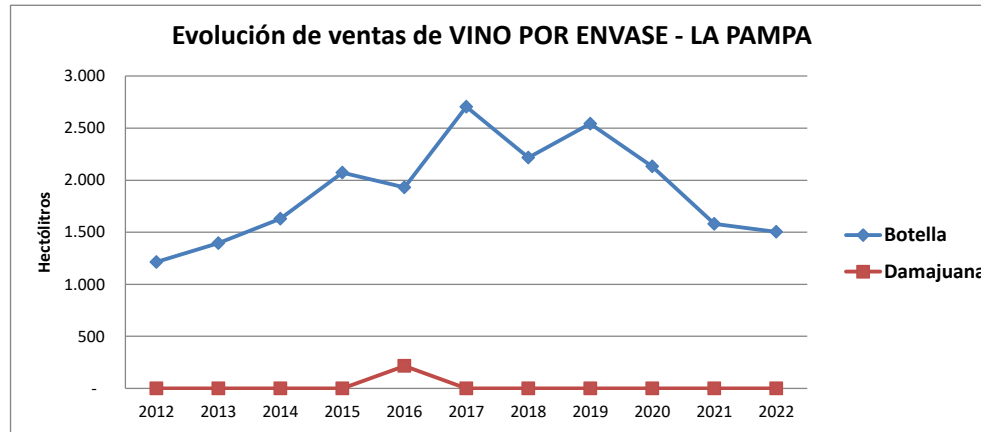
Producto	2012	2013	2014	2015	2016	2017	2018	2019	2020	2021	2022	Var.% 22/21
Varietal	1.169	1.360	1.496	1.860	1.840	2.247	1.921	2.213	1.823	1.338	1.391	4,0
Espumoso Seco	43	14	118	153	262	123	170	211	114	149	56	-62,6
Dulce Natural Varietal	-	21	14	18	5	104	24	38	16	29	33	11,9
Vinos Genéricos	-	-	-	41	-	228	102	80	179	65	25	-61,1
Dulce Natural	2	-	-	-	40	2	-	-	-	-	-	-
<b>Total</b>	<b>1.214</b>	<b>1.396</b>	<b>1.629</b>	<b>2.072</b>	<b>2.146</b>	<b>2.705</b>	<b>2.217</b>	<b>2.542</b>	<b>2.131</b>	<b>1.581</b>	<b>1.504</b>	<b>-4,8</b>

**VINO POR PRODUCTO Y COLOR - 2012-2022 - En hectólitros**

Producto	Color	2012	2013	2014	2015	2016	2017	2018	2019	2020	2021	2022	Var.% 22/21
Varietal	Blanco	113	150	75	143	389	300	198	389	174	182	174	-4,5
	Color	1.056	1.211	1.421	1.717	1.451	1.948	1.722	1.823	1.649	1.156	1.217	5,3
<b>Total Varietal</b>		<b>1.169</b>	<b>1.360</b>	<b>1.496</b>	<b>1.860</b>	<b>1.840</b>	<b>2.247</b>	<b>1.921</b>	<b>2.213</b>	<b>1.823</b>	<b>1.338</b>	<b>1.391</b>	<b>4,0</b>
Vinos Genéricos	Blanco	-	-	-	8	-	31	-	-	27	-	-	-
	Color	-	-	-	33	-	197	102	80	152	65	25	-61,1
<b>Total Vinos Genéricos</b>		<b>-</b>	<b>-</b>	<b>-</b>	<b>41</b>	<b>-</b>	<b>228</b>	<b>102</b>	<b>80</b>	<b>179</b>	<b>65</b>	<b>25</b>	<b>-61,1</b>
Espumoso Seco	Blanco	11	8	54	153	262	123	170	211	114	149	56	-62,6
	Color	32	6	65	-	-	-	-	-	-	-	-	-
<b>Total Espumoso Seco</b>		<b>43</b>	<b>14</b>	<b>118</b>	<b>153</b>	<b>262</b>	<b>123</b>	<b>170</b>	<b>211</b>	<b>114</b>	<b>149</b>	<b>56</b>	<b>-62,6</b>
Dulce Natural Varietal	Blanco	-	21	14	18	5	104	24	38	16	29	33	11,9
	Color	-	21	14	18	5	104	24	38	16	29	33	11,9
<b>Total Dulce Natural Varietal</b>		<b>-</b>	<b>21</b>	<b>14</b>	<b>18</b>	<b>5</b>	<b>104</b>	<b>24</b>	<b>38</b>	<b>16</b>	<b>29</b>	<b>33</b>	<b>11,9</b>
Dulce Natural	Blanco	2	-	-	-	40	2	-	-	-	-	-	-
<b>Total Dulce Natural</b>		<b>2</b>	<b>-</b>	<b>-</b>	<b>-</b>	<b>40</b>	<b>2</b>	<b>-</b>	<b>-</b>	<b>-</b>	<b>-</b>	<b>-</b>	<b>-</b>
<b>Total Blanco</b>		<b>126</b>	<b>179</b>	<b>143</b>	<b>322</b>	<b>696</b>	<b>560</b>	<b>392</b>	<b>639</b>	<b>330</b>	<b>360</b>	<b>262</b>	<b>-27,2</b>
<b>Total Color</b>		<b>1.088</b>	<b>1.217</b>	<b>1.486</b>	<b>1.750</b>	<b>1.451</b>	<b>2.144</b>	<b>1.825</b>	<b>1.903</b>	<b>1.801</b>	<b>1.221</b>	<b>1.242</b>	<b>1,8</b>
<b>Total Vinos</b>		<b>1.214</b>	<b>1.396</b>	<b>1.629</b>	<b>2.072</b>	<b>2.146</b>	<b>2.705</b>	<b>2.217</b>	<b>2.542</b>	<b>2.131</b>	<b>1.581</b>	<b>1.504</b>	<b>-4,8</b>

**PROVINCIA: LA PAMPA**
  
**VINO POR ENVASE - 2012-2022 - En hectólitros**

Tipo de Envase	2012	2013	2014	2015	2016	2017	2018	2019	2020	2021	2022	Var.% 22/21
Botella	1.214	1.396	1.629	2.072	1.930	2.705	2.217	2.542	2.131	1.581	1.504	-4,8
Damajuana	-	-	-	-	217	-	-	-	-	-	-	-
<b>Total Vinos</b>	<b>1.214</b>	<b>1.396</b>	<b>1.629</b>	<b>2.072</b>	<b>2.146</b>	<b>2.705</b>	<b>2.217</b>	<b>2.542</b>	<b>2.131</b>	<b>1.581</b>	<b>1.504</b>	<b>-4,8</b>



**VINO POR TIPO Y ENVASE - 2012-2022 - En hectólitros**

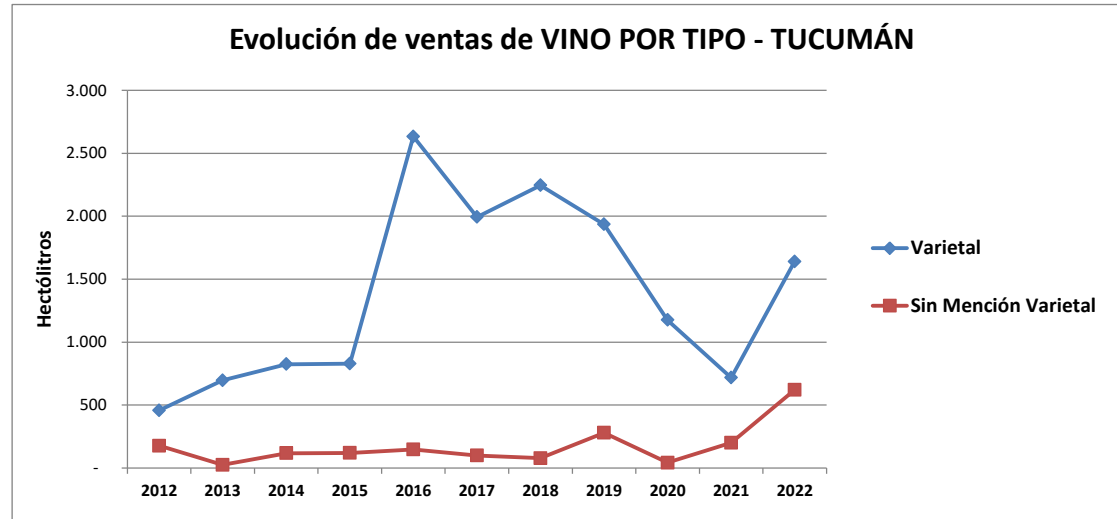
Envase	2012	2013	2014	2015	2016	2017	2018	2019	2020	2021	2022	Var.% 22/21
<b>Varietal</b>												
Botella	1.169	1.382	1.511	1.878	1.628	2.351	1.945	2.251	1.839	1.367	1.424	4,1
Damajuana	-	-	-	-	217	-	-	-	-	-	-	-
<b>Total</b>	<b>1.169</b>	<b>1.382</b>	<b>1.511</b>	<b>1.878</b>	<b>1.844</b>	<b>2.351</b>	<b>1.945</b>	<b>2.251</b>	<b>1.839</b>	<b>1.367</b>	<b>1.424</b>	<b>4,1</b>
<b>Sin Mención Varietal</b>												
Botella	2	-	-	41	40	230	102	80	179	65	25	-61,1
<b>Espumoso</b>												
Botella	43	14	118	153	262	123	170	211	114	149	56	-62,6
<b>Total Vinos</b>	<b>1.214</b>	<b>1.396</b>	<b>1.629</b>	<b>2.072</b>	<b>2.146</b>	<b>2.705</b>	<b>2.217</b>	<b>2.542</b>	<b>2.131</b>	<b>1.581</b>	<b>1.504</b>	<b>-4,8</b>

**PROVINCIA: LA PAMPA**  
**VINOS VARIETALES - 2012-2022 - En hectólitros**

Variedad			2012	2013	2014	2015	2016	2017	2018	2019	2020	2021	2022	Var.% 22/21
Malbec	-	-	247	465	397	593	825	421	683	668	907	568	712	25,2
Cabernet Franc	-	-	183	201	382	427	361	606	260	422	320	223	156	-29,7
Chardonnay	-	-	79	71	9	49	284	169	147	202	129	61	144	134,2
Cabernet Sauvignon	-	-	151	119	209	152	102	50	454	321	261	56	90	60,1
Malbec	Cabernet Franc	Merlot	-	10	40	160	-	270	115	176	32	30	85	179,5
Pinot Negro	-	-	60	31	56	45	41	225	124	216	60	233	70	-69,8
Bonarda	-	-	-	-	-	-	-	0,4	3	4	-	-	50	-
Merlot	-	-	56	69	150	125	97	115	39	32	16	27	44	62,3
Viognier	-	-	-	22	14	18	5	104	24	38	16	29	33	11,9
Sauvignon Blanc	-	-	34	78	66	95	105	131	51	79	45	38	18	-52,8
Syrah	-	-	101	84	75	169	-	210	33	45	35	27	13	-51,4
Otras Variedades			257	232	111	45	25	52	10	48	18	75	9	-88,0
<b>Total</b>			<b>1.169</b>	<b>1.382</b>	<b>1.511</b>	<b>1.878</b>	<b>1.844</b>	<b>2.351</b>	<b>1.945</b>	<b>2.251</b>	<b>1.839</b>	<b>1.367</b>	<b>1.424</b>	<b>4,1</b>

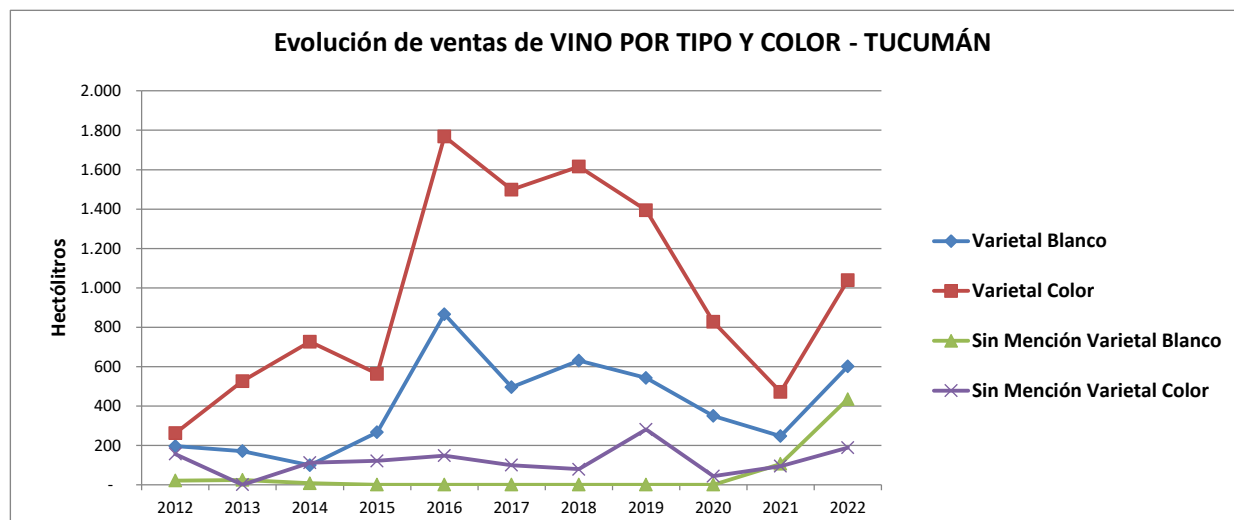
**PROVINCIA: TUCUMÁN**  
**VINO POR TIPO - 2012-2022 - En hectólitros**

Tipo de Vino	2012	2013	2014	2015	2016	2017	2018	2019	2020	2021	2022	Var.% 22/21
Varietal	457	696	825	828	2.634	1.994	2.246	1.936	1.176	<b>718</b>	<b>1.640</b>	128,4
Sin Mención Varietal	177	24	118	121	148	99	78	280	43	<b>200</b>	<b>622</b>	210,9
<b>Total Vinos</b>	<b>634</b>	<b>720</b>	<b>943</b>	<b>949</b>	<b>2.781</b>	<b>2.093</b>	<b>2.324</b>	<b>2.216</b>	<b>1.219</b>	<b>918</b>	<b>2.261</b>	<b>146,4</b>



**PROVINCIA: TUCUMÁN**
  
**VINO POR TIPO Y COLOR - 2012-2022 - En hectólitros**

Tipo de vino	Color	2012	2013	2014	2015	2016	2017	2018	2019	2020	2021	2022	Var.% 22/21
Varietal	Blanco	196	171	99	266	865	495	630	542	349	247	601	143,4
	Color	262	525	726	563	1.768	1.499	1.616	1.394	827	471	1.039	120,5
<b>Total Varietal</b>		<b>457</b>	<b>696</b>	<b>825</b>	<b>828</b>	<b>2.634</b>	<b>1.994</b>	<b>2.246</b>	<b>1.936</b>	<b>1.176</b>	<b>718</b>	<b>1.640</b>	<b>128,4</b>
Sin Mención Varietal	Blanco	21	24	7	-	-	-	-	-	-	106	434	311,5
	Color	156	-	111	121	148	99	78	280	43	94	187	98,4
<b>Total Sin Mención Varietal</b>		<b>177</b>	<b>24</b>	<b>118</b>	<b>121</b>	<b>148</b>	<b>99</b>	<b>78</b>	<b>280</b>	<b>43</b>	<b>200</b>	<b>622</b>	<b>210,9</b>
<b>Total Blanco</b>		<b>216</b>	<b>195</b>	<b>106</b>	<b>266</b>	<b>865</b>	<b>495</b>	<b>630</b>	<b>542</b>	<b>349</b>	<b>352</b>	<b>1.035</b>	<b>193,8</b>
<b>Total Color</b>		<b>418</b>	<b>525</b>	<b>837</b>	<b>683</b>	<b>1.916</b>	<b>1.598</b>	<b>1.694</b>	<b>1.674</b>	<b>869</b>	<b>565</b>	<b>1.226</b>	<b>116,8</b>
<b>Total Vinos</b>		<b>634</b>	<b>720</b>	<b>943</b>	<b>949</b>	<b>2.781</b>	<b>2.093</b>	<b>2.324</b>	<b>2.216</b>	<b>1.219</b>	<b>918</b>	<b>2.261</b>	<b>146,4</b>



**PROVINCIA: TUCUMÁN**  
**VINO POR PRODUCTO - 2012-2022 - En hectólitros**

Producto	2012	2013	2014	2015	2016	2017	2018	2019	2020	2021	2022	Var.% 22/21
Varietal	457	662	796	724	2.524	1.820	2.089	1.739	1.027	572	1.574	175,1
Vinos Genéricos	133	24	118	121	148	99	78	280	43	120	510	323,6
Dulce Natural	-	-	-	-	-	-	-	-	-	13	84	546,2
Dulce Natural Varietal	-	34	29	104	110	174	157	197	149	146	66	-54,8
Regional	44	-	-	-	-	-	-	-	-	67	28	-58,3
<b>Total</b>	<b>634</b>	<b>720</b>	<b>943</b>	<b>949</b>	<b>2.781</b>	<b>2.093</b>	<b>2.324</b>	<b>2.216</b>	<b>1.219</b>	<b>918</b>	<b>2.261</b>	<b>146,4</b>

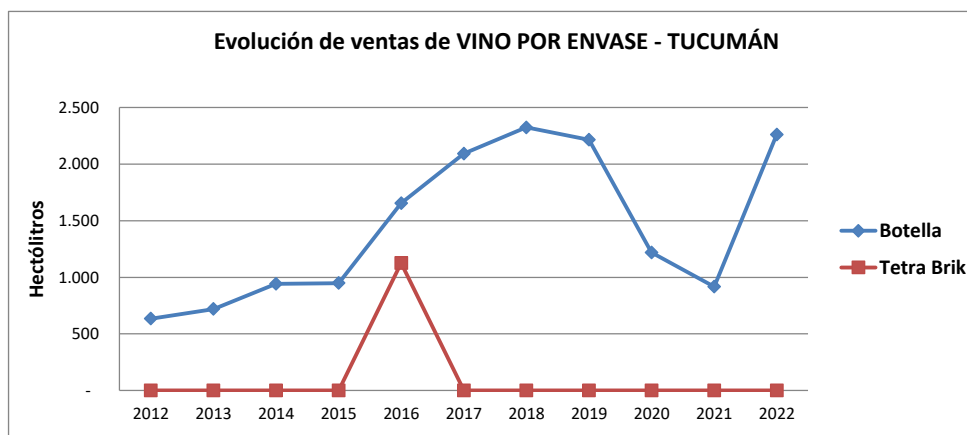
**VINO POR PRODUCTO Y COLOR - 2012-2022 - En hectólitros**

Producto	Color	2012	2013	2014	2015	2016	2017	2018	2019	2020	2021	2022	Var.% 22/21
Varietal	Blanco	196	136	70	162	756	334	473	357	211	105	537	410,6
	Color	262	525	726	563	1.768	1.487	1.616	1.382	817	467	1.037	122,0
<b>Total Varietal</b>		<b>457</b>	<b>662</b>	<b>796</b>	<b>724</b>	<b>2.524</b>	<b>1.820</b>	<b>2.089</b>	<b>1.739</b>	<b>1.027</b>	<b>572</b>	<b>1.574</b>	<b>175,1</b>
Dulce Natural Varietal	Blanco	-	34	29	104	110	162	157	185	139	142	64	-54,9
	Color	-	-	-	-	-	12	-	12	10	4	2	-50,0
<b>Total Dulce Natural Varietal</b>		<b>-</b>	<b>34</b>	<b>29</b>	<b>104</b>	<b>110</b>	<b>174</b>	<b>157</b>	<b>197</b>	<b>149</b>	<b>146</b>	<b>66</b>	<b>-54,8</b>
Vinos Genéricos	Blanco	16	24	7	-	-	-	-	-	-	47	340	628,7
	Color	117	-	111	121	148	99	78	280	43	74	170	130,8
<b>Total Vinos Genéricos</b>		<b>133</b>	<b>24</b>	<b>118</b>	<b>121</b>	<b>148</b>	<b>99</b>	<b>78</b>	<b>280</b>	<b>43</b>	<b>120</b>	<b>510</b>	<b>323,6</b>
Regional	Blanco	5	-	-	-	-	-	-	-	-	56	28	-50,3
	Color	39	-	-	-	-	-	-	-	-	11	-	-
<b>Total Regional</b>		<b>44</b>	<b>-</b>	<b>-</b>	<b>-</b>	<b>-</b>	<b>-</b>	<b>-</b>	<b>-</b>	<b>-</b>	<b>67</b>	<b>28</b>	<b>-58,3</b>
Dulce Natural	Blanco	-	-	-	-	-	-	-	-	-	3	67	2.133,3
	Color	-	-	-	-	-	-	-	-	-	10	17	70,0
<b>Total Dulce Natural</b>		<b>-</b>	<b>-</b>	<b>-</b>	<b>-</b>	<b>-</b>	<b>-</b>	<b>-</b>	<b>-</b>	<b>-</b>	<b>13</b>	<b>84</b>	<b>546,2</b>
<b>Total Blanco</b>		<b>216</b>	<b>195</b>	<b>106</b>	<b>266</b>	<b>865</b>	<b>495</b>	<b>630</b>	<b>542</b>	<b>349</b>	<b>352</b>	<b>1.035</b>	<b>193,8</b>
<b>Total Color</b>		<b>418</b>	<b>525</b>	<b>837</b>	<b>683</b>	<b>1.916</b>	<b>1.598</b>	<b>1.694</b>	<b>1.674</b>	<b>869</b>	<b>565</b>	<b>1.226</b>	<b>116,8</b>
<b>Total Vinos</b>		<b>634</b>	<b>720</b>	<b>943</b>	<b>949</b>	<b>2.781</b>	<b>2.093</b>	<b>2.324</b>	<b>2.216</b>	<b>1.219</b>	<b>918</b>	<b>2.261</b>	<b>146,4</b>



**PROVINCIA: TUCUMÁN**  
**VINO POR ENVASE - 2012-2022 - En hectólitros**

Tipo de Envase	2012	2013	2014	2015	2016	2017	2018	2019	2020	2021	2022	Var.% 22/21
Botella	634	720	943	949	1.655	2.093	2.324	2.216	1.219	918	2.261	146,4
Tetra Brik	-	-	-	-	1.126	-	-	-	-	-	-	-
<b>Total Vinos</b>	<b>634</b>	<b>720</b>	<b>943</b>	<b>949</b>	<b>2.781</b>	<b>2.093</b>	<b>2.324</b>	<b>2.216</b>	<b>1.219</b>	<b>918</b>	<b>2.261</b>	<b>146,4</b>



**VINO POR TIPO Y ENVASE - 2012-2022 - En hectólitros**

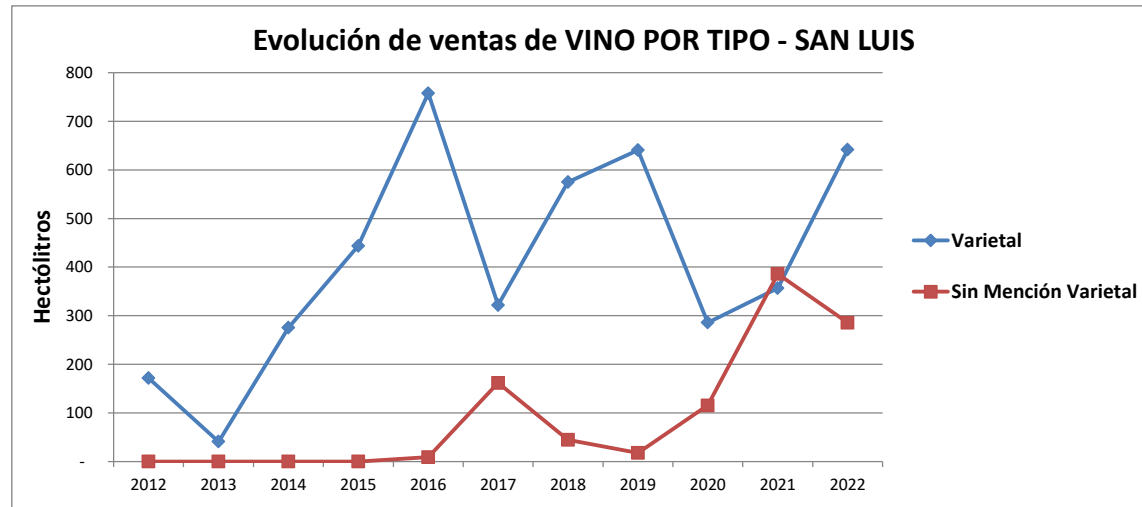
Envase	2012	2013	2014	2015	2016	2017	2018	2019	2020	2021	2022	Var.% 22/21
<b>Varietal</b>												
Botella	457	696	825	828	1.507	1.994	2.246	1.936	1.176	718	1.640	128,4
Tetra	-	-	-	-	1.126	-	-	-	-	-	-	-
<b>Total</b>	<b>457</b>	<b>696</b>	<b>825</b>	<b>828</b>	<b>2.634</b>	<b>1.994</b>	<b>2.246</b>	<b>1.936</b>	<b>1.176</b>	<b>718</b>	<b>1.640</b>	<b>128,4</b>
<b>Sin Mención Varietal</b>												
Botella	177	24	118	121	148	99	78	280	43	200	622	210,9
<b>Total Vinos</b>	<b>634</b>	<b>720</b>	<b>943</b>	<b>949</b>	<b>2.781</b>	<b>2.093</b>	<b>2.324</b>	<b>2.216</b>	<b>1.219</b>	<b>918</b>	<b>2.261</b>	<b>146,4</b>

**PROVINCIA: TUCUMÁN**  
**VINOS VARIETALES - 2012-2022 - En hectólitros**

Variedad			2012	2013	2014	2015	2016	2017	2018	2019	2020	2021	2022	Var.% 22/21
Malbec	-	-	184	423	512	459	1.321	992	1.204	1.117	734	289	888	206,8
Torrontés Riojano	-	-	196	171	99	266	865	459	535	542	349	247	601	143,4
Tannat	-	-	-	8	55	20	115	107	35	85	12	64	88	37,4
Cabernet Sauvignon	-	-	78	94	159	54	133	250	136	129	76	117	59	-49,5
Malbec	Cabernet Franc	-	-	-	-	-	50	-	-	5	5	-	4	-
Cabernet Sauvignon	Otras Var. Tintas P/Vinif.	-	-	-	-	-	10	5	-	-	-	-	-	-
Malbec	Cabernet Sauvignon	Tannat	-	-	-	-	-	-	146	34	-	-	-	-
Malbec	Cabernet Sauvignon	-	-	-	-	30	10	-	50	-	-	-	-	-
Malbec	Tannat	Cabernet Sauvignon	-	-	-	-	130	30	10	13	-	-	-	-
Malbec	Tannat	-	-	-	-	-	-	100	-	-	-	-	-	-
Otras variedades			-	-	-	-	-	52	130	10	-	1	-	-
<b>Total</b>			<b>457</b>	<b>696</b>	<b>825</b>	<b>828</b>	<b>2.634</b>	<b>1.994</b>	<b>2.246</b>	<b>1.936</b>	<b>1.176</b>	<b>718</b>	<b>1.640</b>	<b>128,4</b>

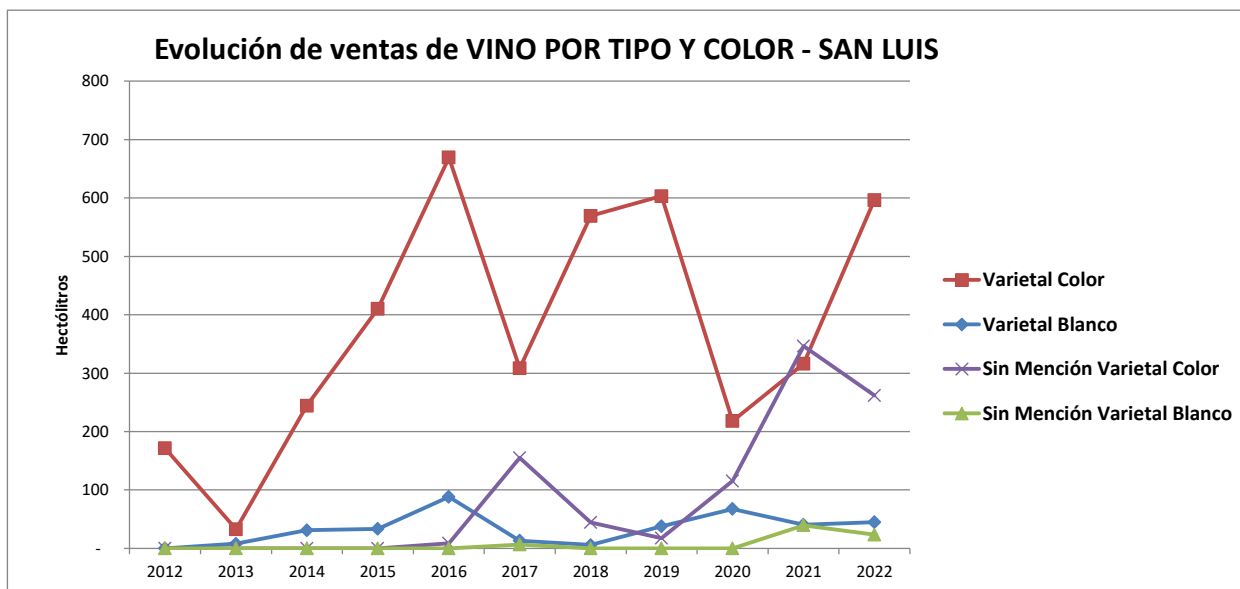
**PROVINCIA: SAN LUIS**
  
**VINO POR TIPO - 2012-2022 - En hectólitros**

Tipo de Vino	2012	2013	2014	2015	2016	2017	2018	2019	2020	2021	2022	Var.% 22/21
Varietal	172	41	275	444	758	322	575	641	286	357	642	79,9
Sin Mención Varietal	-	-	-	-	9	162	44	18	115	386	285	-26,1
<b>Total Vinos</b>	<b>172</b>	<b>41</b>	<b>275</b>	<b>444</b>	<b>767</b>	<b>484</b>	<b>619</b>	<b>659</b>	<b>401</b>	<b>743</b>	<b>927</b>	<b>24,8</b>



**PROVINCIA: SAN LUIS**
  
**VINO POR TIPO Y COLOR - 2012-2022 - En hectólitros**

Tipo de vino	Color	2012	2013	2014	2015	2016	2017	2018	2019	2020	2021	2022	Var.% 22/21
Varietal	Blanco	-	8	31	33	88	13	6	38	68	41	45	11,1
	Color	172	33	244	410	669	309	569	603	218	316	597	88,7
<b>Total Varietal</b>		<b>172</b>	<b>41</b>	<b>275</b>	<b>444</b>	<b>758</b>	<b>322</b>	<b>575</b>	<b>641</b>	<b>286</b>	<b>357</b>	<b>642</b>	<b>79,9</b>
Sin Mención Varietal	Blanco	-	-	-	-	-	7	-	-	-	40	24	-40,6
	Color	-	-	-	-	9	155	44	18	115	346	262	-24,4
<b>Total Sin Mención Varietal</b>		<b>-</b>	<b>-</b>	<b>-</b>	<b>-</b>	<b>9</b>	<b>162</b>	<b>44</b>	<b>18</b>	<b>115</b>	<b>386</b>	<b>285</b>	<b>-26,1</b>
<b>Total Blanco</b>		<b>-</b>	<b>8</b>	<b>31</b>	<b>33</b>	<b>88</b>	<b>20</b>	<b>6</b>	<b>38</b>	<b>68</b>	<b>80</b>	<b>69</b>	<b>-14,5</b>
<b>Total Color</b>		<b>172</b>	<b>33</b>	<b>244</b>	<b>410</b>	<b>678</b>	<b>464</b>	<b>614</b>	<b>621</b>	<b>334</b>	<b>662</b>	<b>858</b>	<b>29,6</b>
<b>Total Vinos</b>		<b>172</b>	<b>41</b>	<b>275</b>	<b>444</b>	<b>767</b>	<b>484</b>	<b>619</b>	<b>659</b>	<b>401</b>	<b>743</b>	<b>927</b>	<b>24,8</b>



**PROVINCIA: SAN LUIS**  
**VINO POR PRODUCTO - 2012-2022 - En hectólitros**

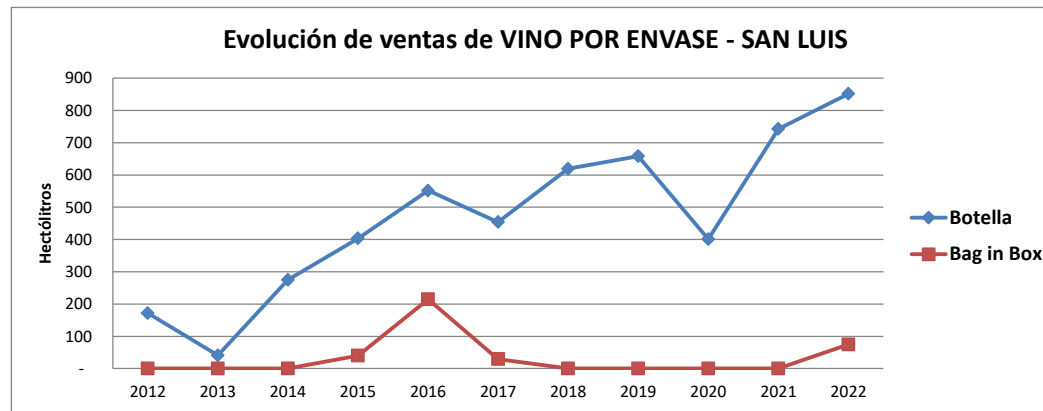
Producto	2012	2013	2014	2015	2016	2017	2018	2019	2020	2021	2022	Var.% 22/21
Varietal	172	41	275	444	757	315	570	630	286	357	642	79,9
Vinos Genéricos	-	-	-	-	-	110	25	-	55	272	285	4,9
Regional	-	-	-	-	9	45	19	18	60	114	-	-
Dulce Natural	-	-	-	-	-	7	-	-	-	-	-	-
Dulce Natural Varietal	-	-	-	-	1	6	5	11	-	-	-	-
<b>Total</b>	<b>172</b>	<b>41</b>	<b>275</b>	<b>444</b>	<b>767</b>	<b>484</b>	<b>619</b>	<b>659</b>	<b>401</b>	<b>743</b>	<b>927</b>	<b>24,8</b>

**VINO POR PRODUCTO Y COLOR - 2012-2022 - En hectólitros**

Producto	Color	2012	2013	2014	2015	2016	2017	2018	2019	2020	2021	2022	Var.% 22/21
Varietal	Blanco	-	8	31	33	88	13	2	28	68	41	45	11,1
	Color	172	33	244	410	668	302	568	602	218	316	597	88,7
<b>Total Varietal</b>		<b>172</b>	<b>41</b>	<b>275</b>	<b>444</b>	<b>757</b>	<b>315</b>	<b>570</b>	<b>630</b>	<b>286</b>	<b>357</b>	<b>642</b>	<b>79,9</b>
Regional	Color	-	-	-	-	9	45	19	18	60	114	-	-
<b>Total Regional</b>		<b>-</b>	<b>-</b>	<b>-</b>	<b>-</b>	<b>9</b>	<b>45</b>	<b>19</b>	<b>18</b>	<b>60</b>	<b>114</b>	<b>-</b>	<b>-</b>
Vinos Genéricos	Blanco	-	-	-	-	-	-	-	-	-	40	24	-40,6
	Color	-	-	-	-	-	110	25	-	55	233	262	12,6
<b>Total Vinos Genéricos</b>		<b>-</b>	<b>-</b>	<b>-</b>	<b>-</b>	<b>-</b>	<b>110</b>	<b>25</b>	<b>-</b>	<b>55</b>	<b>272</b>	<b>285</b>	<b>4,9</b>
Dulce Natural	Blanco	-	-	-	-	-	7	-	-	-	-	-	-
<b>Total Dulce Natural</b>		<b>-</b>	<b>-</b>	<b>-</b>	<b>-</b>	<b>-</b>	<b>7</b>	<b>-</b>	<b>-</b>	<b>-</b>	<b>-</b>	<b>-</b>	<b>-</b>
Dulce Natural Varietal	Blanco	-	-	-	-	-	-	4	10	-	-	-	-
	Color	-	-	-	-	1	6	1	1	-	-	-	-
<b>Dulce Natural Varietal</b>		<b>-</b>	<b>-</b>	<b>-</b>	<b>-</b>	<b>1</b>	<b>6</b>	<b>5</b>	<b>11</b>	<b>-</b>	<b>-</b>	<b>-</b>	<b>-</b>
<b>Total Blanco</b>		<b>-</b>	<b>8</b>	<b>31</b>	<b>33</b>	<b>88</b>	<b>20</b>	<b>6</b>	<b>38</b>	<b>68</b>	<b>80</b>	<b>69</b>	<b>-14,5</b>
<b>Total Color</b>		<b>172</b>	<b>33</b>	<b>244</b>	<b>410</b>	<b>678</b>	<b>464</b>	<b>614</b>	<b>621</b>	<b>334</b>	<b>662</b>	<b>858</b>	<b>29,6</b>
<b>Total Vinos</b>		<b>172</b>	<b>41</b>	<b>275</b>	<b>444</b>	<b>767</b>	<b>484</b>	<b>619</b>	<b>659</b>	<b>401</b>	<b>743</b>	<b>927</b>	<b>24,8</b>

**PROVINCIA: SAN LUIS**  
**VINO POR ENVASE - 2012-2022 - En hectólitros**

Tipo de Envase	2012	2013	2014	2015	2016	2017	2018	2019	2020	2021	2022	Var.% 22/21
Botella	172	41	275	404	552	454	619	659	401	743	852	14,7
Bag in Box	-	-	-	40	215	29	-	-	-	-	75	-
<b>Total Vinos</b>	<b>172</b>	<b>41</b>	<b>275</b>	<b>444</b>	<b>767</b>	<b>484</b>	<b>619</b>	<b>659</b>	<b>401</b>	<b>743</b>	<b>927</b>	<b>24,8</b>



**VINO POR TIPO Y ENVASE - 2012-2022 - En hectólitros**

Envase	2012	2013	2014	2015	2016	2017	2018	2019	2020	2021	2022	Var.% 22/21
<b>Varietal</b>												
Botella	172	41	275	404	543	293	575	641	286	357	567	58,9
Bag in Box	-	-	-	40	215	29	-	-	-	-	75	-
<b>Total</b>	<b>172</b>	<b>41</b>	<b>275</b>	<b>444</b>	<b>758</b>	<b>322</b>	<b>575</b>	<b>641</b>	<b>286</b>	<b>357</b>	<b>642</b>	<b>79,9</b>
<b>Sin Mención Varietal</b>												
Botella	-	-	-	-	9	162	44	18	115	386	285	-26,1
<b>Total Vinos</b>	<b>172</b>	<b>41</b>	<b>275</b>	<b>444</b>	<b>767</b>	<b>484</b>	<b>619</b>	<b>659</b>	<b>401</b>	<b>743</b>	<b>927</b>	<b>24,8</b>

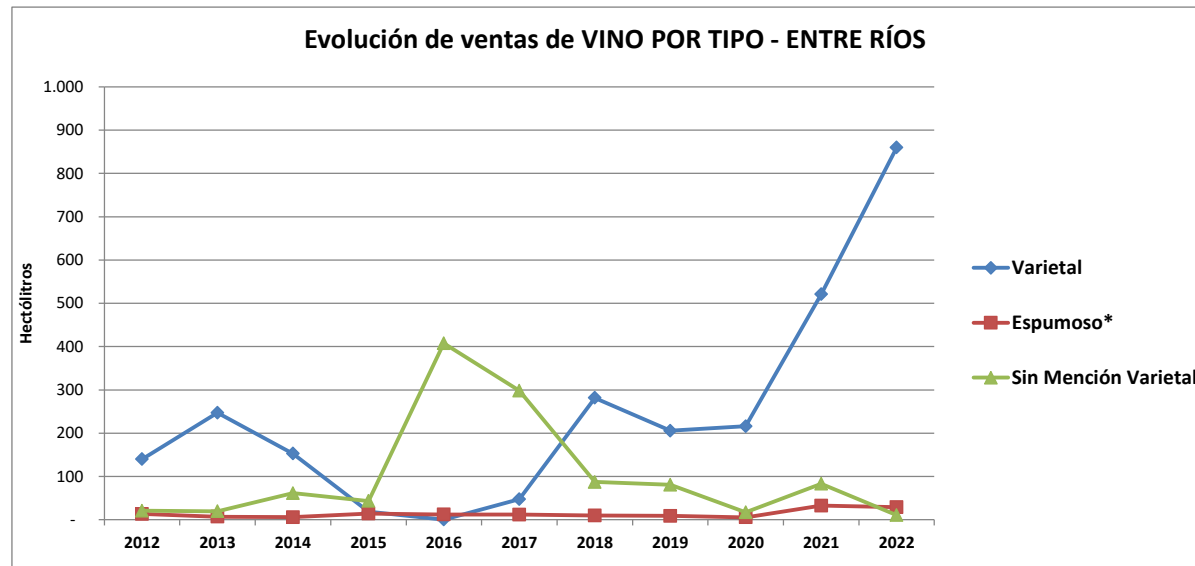
**PROVINCIA: SAN LUIS**  
**VINOS VARIETALES - 2012-2022 - En hectólitros**

Variedad			2012	2013	2014	2015	2016	2017	2018	2019	2020	2021	2022	Var.% 22/21
Malbec	-	-	-	-	18	46	123	107	98	134	94	201	263	30,7
Tannat	Otras Var. Tintas P/Vinif.	-	-	-	-	-	-	-	-	-	-	-	120	-
Cabernet Franc	-	-	-	-	-	-	-	-	2	5	42	53	70	33,2
Bonarda	Malbec	Otras Var. Tintas P/Vinif.	-	-	-	-	-	-	194	75	-	-	49	-
Bonarda	-	-	-	-	-	-	-	24	-	7	7	10	48	380,7
Malbec	Bonarda	-	-	-	-	-	-	-	-	-	-	-	46	-
Viognier	-	-	-	8	31	33	88	13	6	38	68	41	45	11,1
Syrah	-	-	115	15	101	105	109	25	52	72	9	1	0,03	-96,2
Otras Variedades	-	-	57	18	126	259	438	153	224	312	65	52	-	-
<b>Total</b>			<b>172</b>	<b>41</b>	<b>275</b>	<b>444</b>	<b>758</b>	<b>322</b>	<b>575</b>	<b>641</b>	<b>286</b>	<b>357</b>	<b>642</b>	<b>79,9</b>

**PROVINCIA: ENTRE RÍOS**  
**VINO POR TIPO - 2012-2022 - En hectólitros**

Tipo de Vino	2012	2013	2014	2015	2016	2017	2018	2019	2020	2021	2022	Var.% 22/21
Varietal	140	247	153	19	0,2	47	282	205	216	521	860	65,1
Espumoso*	13	7	6	14	12	12	10	9	5	33	29	-11,5
Sin Mención Varietal	21	19	61	43	408	298	87	80	17	83	11	-87,3
<b>Total Vinos</b>	<b>174</b>	<b>273</b>	<b>220</b>	<b>76</b>	<b>420</b>	<b>357</b>	<b>378</b>	<b>295</b>	<b>239</b>	<b>637</b>	<b>899</b>	<b>41,3</b>

\* A partir del año 2014 se incluyen los Espumosos Frutados y los Frisantes a la categoría de vinos Espumosos.-

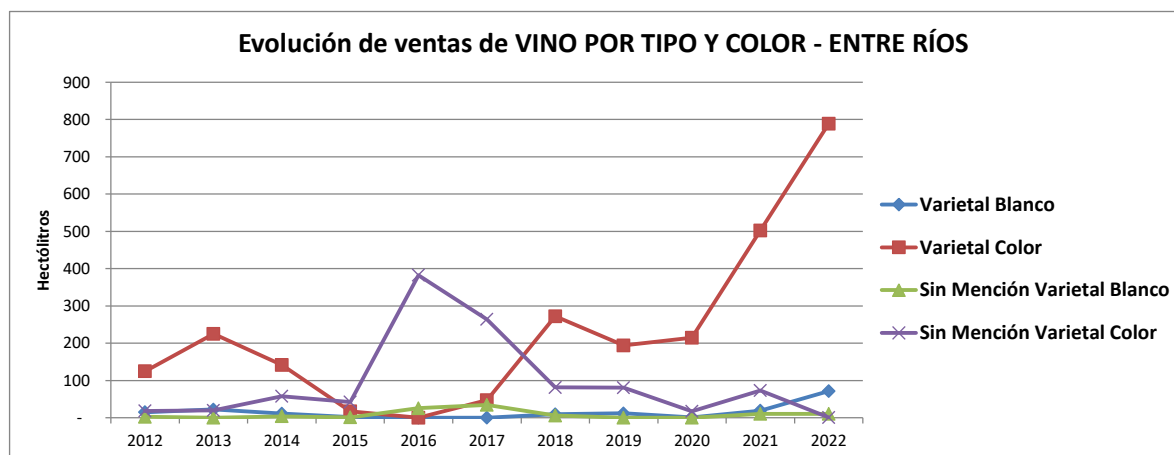




**PROVINCIA: ENTRE RÍOS**  
**VINO POR TIPO Y COLOR 2012-2022 - En hectólitros**

Tipo de vino	Color	2012	2013	2014	2015	2016	2017	2018	2019	2020	2021	2022	Var.% 22/21
Varietal	Blanco	15	22	11	2	-	-	9	12	1	19	71	282,0
	Color	125	225	142	17	0,2	47,3	272	194	215	502	789	57,0
<b>Total Varietal</b>		<b>140</b>	<b>247</b>	<b>153</b>	<b>19</b>	<b>0,2</b>	<b>47</b>	<b>282</b>	<b>205</b>	<b>216</b>	<b>521</b>	<b>860</b>	<b>65,1</b>
Sin Mención Varietal	Blanco	2	-	4	1	25	34	6	-	-	10	10	0,6
	Color	18	19	57	42	382	264	81	80	17	73	0,5	-99,3
<b>Total Sin Mención Varietal</b>		<b>21</b>	<b>19</b>	<b>61</b>	<b>43</b>	<b>408</b>	<b>298</b>	<b>87</b>	<b>80</b>	<b>17</b>	<b>83</b>	<b>11</b>	<b>-87,3</b>
Espumoso*	Blanco	13	7	6	14	12	12	10	5	3	31	24	-23,3
	Color	-	-	-	-	-	-	-	4	3	1	5	250,7
<b>Total Espumoso</b>		<b>13</b>	<b>7</b>	<b>6</b>	<b>14</b>	<b>12</b>	<b>12</b>	<b>10</b>	<b>9</b>	<b>5</b>	<b>33</b>	<b>29</b>	<b>-11,5</b>
<b>Total Blanco</b>		<b>30</b>	<b>29</b>	<b>21</b>	<b>17</b>	<b>37</b>	<b>46</b>	<b>25</b>	<b>16</b>	<b>4</b>	<b>60</b>	<b>106</b>	<b>76,0</b>
<b>Total Color</b>		<b>143</b>	<b>244</b>	<b>199</b>	<b>59</b>	<b>382</b>	<b>311</b>	<b>353</b>	<b>278</b>	<b>235</b>	<b>577</b>	<b>794</b>	<b>37,7</b>
<b>Total Vinos</b>		<b>174</b>	<b>273</b>	<b>220</b>	<b>76</b>	<b>420</b>	<b>357</b>	<b>378</b>	<b>295</b>	<b>239</b>	<b>637</b>	<b>899</b>	<b>41,3</b>

\* A partir del año 2014 se incluyen los Espumosos Frutados y los Frisantes.-



**PROVINCIA: ENTRE RÍOS**

**VINO POR PRODUCTO 2012-2022 - En hectólitros**

Producto	2012	2013	2014	2015	2016	2017	2018	2019	2020	2021	2022	Var.% 22/21
Varietal	140	247	153	19	0,2	47	282	205	216	521	860	65,1
Espumoso Seco	13	7	6	14	12	12	10	9	5	33	29	-11,5
Vinos Genéricos	21	19	61	43	408	298	87	80	17	83	11	-87,3
<b>Total</b>	<b>174</b>	<b>273</b>	<b>220</b>	<b>76</b>	<b>420</b>	<b>357</b>	<b>378</b>	<b>295</b>	<b>239</b>	<b>637</b>	<b>899</b>	<b>41,3</b>

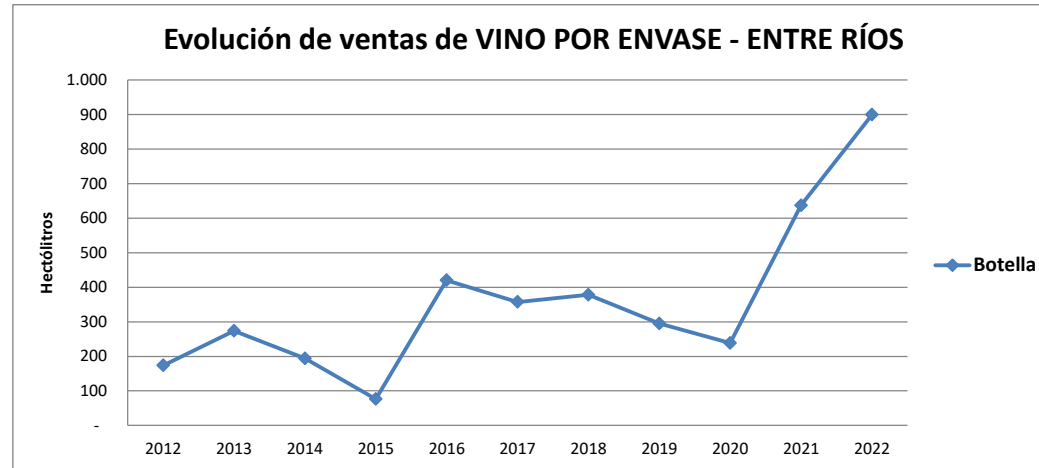
**VINO POR PRODUCTO Y COLOR 2012-2022 - En hectólitros**

Producto	Color	2012	2013	2014	2015	2016	2017	2018	2019	2020	2021	2022	Var.% 22/21
Varietal	Blanco	15	22	11	2	-	-	9	12	1	19	71	282,0
	Color	125	225	142	17	0,2	47	272	194	215	502	789	57,0
<b>Total Varietal</b>		<b>140</b>	<b>247</b>	<b>153</b>	<b>19</b>	<b>0,2</b>	<b>47</b>	<b>282</b>	<b>205</b>	<b>216</b>	<b>521</b>	<b>860</b>	<b>65,1</b>
Vinos Genéricos	Blanco	2	-	4	1	25	34	6	-	-	10	10	0,6
	Color	18	19	57	42	382	264	81	80	17	73	0,5	-99,3
<b>Total Vinos Genéricos</b>		<b>21</b>	<b>19</b>	<b>61</b>	<b>43</b>	<b>408</b>	<b>298</b>	<b>87</b>	<b>80</b>	<b>17</b>	<b>83</b>	<b>11</b>	<b>-87,3</b>
Espumoso Seco	Blanco	13	7	6	14	12	12	10	5	3	31	24	-23,3
	Color	-	-	-	-	-	-	-	4	3	1	5	250,7
<b>Total Espumoso Seco</b>		<b>13</b>	<b>7</b>	<b>6</b>	<b>14</b>	<b>12</b>	<b>12</b>	<b>10</b>	<b>9</b>	<b>5</b>	<b>33</b>	<b>29</b>	<b>-11,5</b>
<b>Total Blanco</b>		<b>30</b>	<b>29</b>	<b>21</b>	<b>17</b>	<b>37</b>	<b>46</b>	<b>25</b>	<b>16</b>	<b>4</b>	<b>60</b>	<b>106</b>	<b>76,0</b>
<b>Total Color</b>		<b>143</b>	<b>244</b>	<b>199</b>	<b>59</b>	<b>382</b>	<b>311</b>	<b>353</b>	<b>278</b>	<b>235</b>	<b>577</b>	<b>794</b>	<b>37,7</b>
<b>Total Vinos</b>		<b>174</b>	<b>273</b>	<b>220</b>	<b>76</b>	<b>420</b>	<b>357</b>	<b>378</b>	<b>295</b>	<b>239</b>	<b>637</b>	<b>899</b>	<b>41,3</b>

**PROVINCIA: ENTRE RÍOS**  
**VINO POR ENVASE - 2012-2022 - En hectólitros**

Tipo de Envase	2012	2013	2014	2015	2016	2017	2018	2019	2020	2021	2022	Var.% 22/21
Botella	174	273	194	76	420	357	378	295	239	637	899	41,3
Granel*	-	-	26	-	-	-	-	-	-	-	-	-
<b>Total Vinos</b>	<b>174</b>	<b>273</b>	<b>220</b>	<b>76</b>	<b>420</b>	<b>357</b>	<b>378</b>	<b>295</b>	<b>239</b>	<b>637</b>	<b>899</b>	<b>41,3</b>

\* A partir del año 2016, se toman los despachos de las plantas de fraccionamiento, por lo cual no figura el vino granel que se enviaba a estos establecimientos



**VINO POR TIPO Y ENVASE - 2012-2022 - En hectólitros**

Envase	2012	2013	2014	2015	2016	2017	2018	2019	2020	2021	2022	Var.% 22/21
<b>Varietal</b>												
Botella	140	247	133	19	0,2	47	282	205	216	521	860	65,1
Granel*	-	-	19	-	-	-	-	-	-	-	-	-
<b>Total</b>	<b>140</b>	<b>247</b>	<b>153</b>	<b>19</b>	<b>0,2</b>	<b>47</b>	<b>282</b>	<b>205</b>	<b>216</b>	<b>521</b>	<b>860</b>	<b>65,1</b>
<b>Sin Mención Varietal</b>												
Botella	21	19	55	43	408	298	87	80	17	83	11	-87,3
Granel*	-	-	6	-	-	-	-	-	-	-	-	-
<b>Total</b>	<b>21</b>	<b>19</b>	<b>61</b>	<b>43</b>	<b>408</b>	<b>298</b>	<b>87</b>	<b>80</b>	<b>17</b>	<b>83</b>	<b>11</b>	<b>-87,3</b>
<b>Espumoso</b>												
Botella	13	7	6	14	12	12	10	9	5	33	29	-11,5
<b>Total Vinos</b>	<b>174</b>	<b>273</b>	<b>220</b>	<b>76</b>	<b>420</b>	<b>357</b>	<b>378</b>	<b>295</b>	<b>239</b>	<b>637</b>	<b>899</b>	<b>41,3</b>

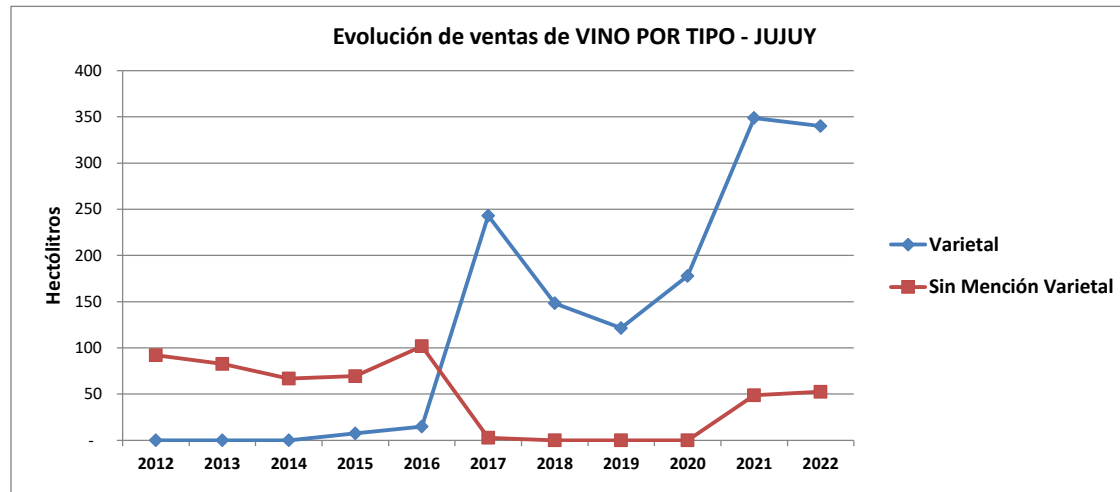
\* A partir del año 2016, se toman los despachos de las plantas de fraccionamiento, por lo cual no figura el vino granel que se enviaba a estos establecimientos

**PROVINCIA: ENTRE RÍOS**  
**VINOS VARIETALES - 2012-2022 - En hectólitros**

Variedad			2012	2013	2014	2015	2016	2017	2018	2019	2020	2021	2022	Var.% 22/21
Malbec	-	-	74	78	75	8	0,1	24	144	99	92	116	204	75,8
Tannat	-	-	15	45	25	3	-	-	22	21	40	84	193	131,1
Merlot	-	-	10	20	22	2	-	-	13	8	26	74	58	-22,1
Marselan	-	-	-	-	-	-	-	-	-	-	19	40	47	17,8
Syrah	-	-	11	27	8	2	0,1	14	14	27	11	15	46	214,5
Cabernet Franc	-	-	-	-	-	-	-	-	24	9	-	-	43	-
Malbec	Tannat	-	1	2	-	-	-	-	-	-	-	33	33	-2,0
Chardonnay	-	-	15	22	11	2	-	-	7	3	1	15	30	109,5
Tannat	Syrah	Merlot	-	-	-	-	-	-	-	-	4	10	27	167,7
Ancellotta	Sangiovese	-	-	-	-	-	-	-	-	-	-	-	20	-
Malbec	Cabernet Sauvignon	-	0,4	-	-	-	-	-	-	-	-	-	19	-
Marselan	Tannat	-	-	-	-	-	-	-	-	-	-	10	17	68,6
Cabernet Sauvignon	-	-	7	53	11	3	-	-	-	8	-	6	16	174,3
Alvarinho	-	-	-	-	-	-	-	-	-	-	-	-	15	-
Otras Variedades	-	-	6	-	-	-	-	9	58	31	23	119	92	-22,5
<b>Total</b>			<b>140</b>	<b>247</b>	<b>153</b>	<b>19</b>	<b>0,2</b>	<b>47</b>	<b>282</b>	<b>205</b>	<b>216</b>	<b>521</b>	<b>860</b>	<b>65,1</b>

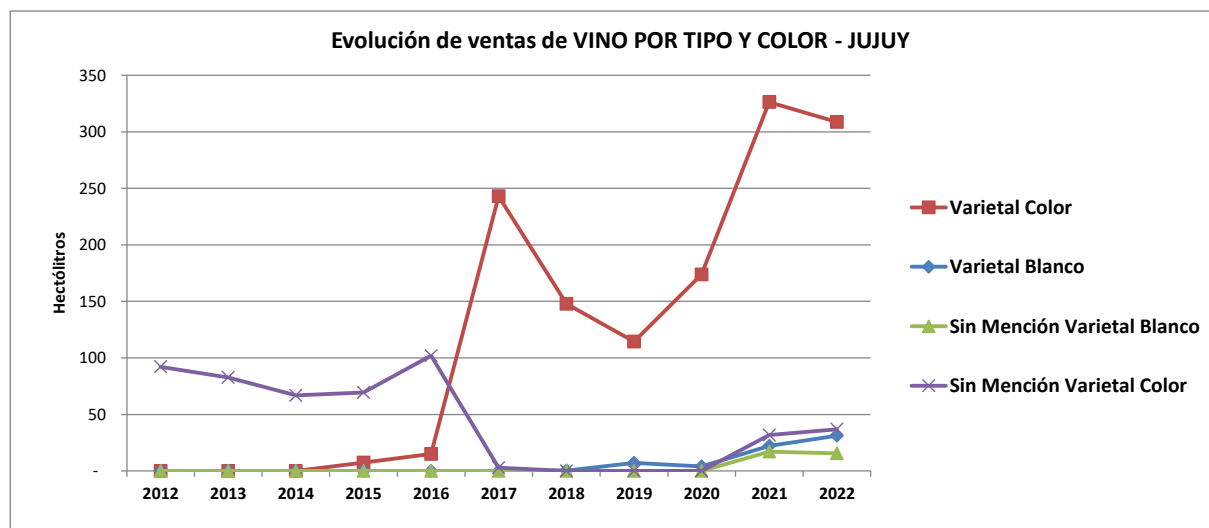
**PROVINCIA: JUJUY**
  
**VINO POR TIPO 2012-2022- En hectólitros**

Tipo de Vino	2012	2013	2014	2015	2016	2017	2018	2019	2020	2021	2022	Var.% 22/21
Varietal	-	-	-	7	15	243	148	121	178	349	340	-2,5
Sin Mención Varietal	92	83	67	69	102	3	-	-	-	49	52	7,7
<b>Total Vinos</b>	<b>92</b>	<b>83</b>	<b>67</b>	<b>77</b>	<b>117</b>	<b>246</b>	<b>148</b>	<b>121</b>	<b>178</b>	<b>397</b>	<b>392</b>	<b>-1,3</b>



**PROVINCIA: JUJUY**
  
**VINO POR TIPO Y COLOR 2012-2022 - En hectólitros**

Tipo de vino	Color	2012	2013	2014	2015	2016	2017	2018	2019	2020	2021	2022	Var.% 22/21
Varietal	Blanco	-	-	-	-	-	-	0,5	7	4	22	31	40,1
	Color	-	-	-	7	15	243	148	114	174	326	309	-5,4
<b>Total Varietal</b>		-	-	-	7	15	243	148	121	178	349	340	-2,5
Sin Mención Varietal	Blanco	-	-	-	-	-	-	-	-	-	17	16	-8,6
	Color	92	83	67	69	102	3	-	-	-	32	37	16,4
<b>Total Sin Mención Varietal</b>		92	83	67	69	102	3	-	-	-	49	52	7,7
<b>Total Blanco</b>		-	-	-	-	-	-	0,5	7,2	4	39	47	19,0
<b>Total Color</b>		92	83	67	77	117	246	148	114	174	358	346	-3,5
<b>Total Vinos</b>		92	83	67	77	117	246	148	121	178	397	392	-1,3



**PROVINCIA: JUJUY**  
**VINO POR PRODUCTO 2012-2022 - En hectólitros**

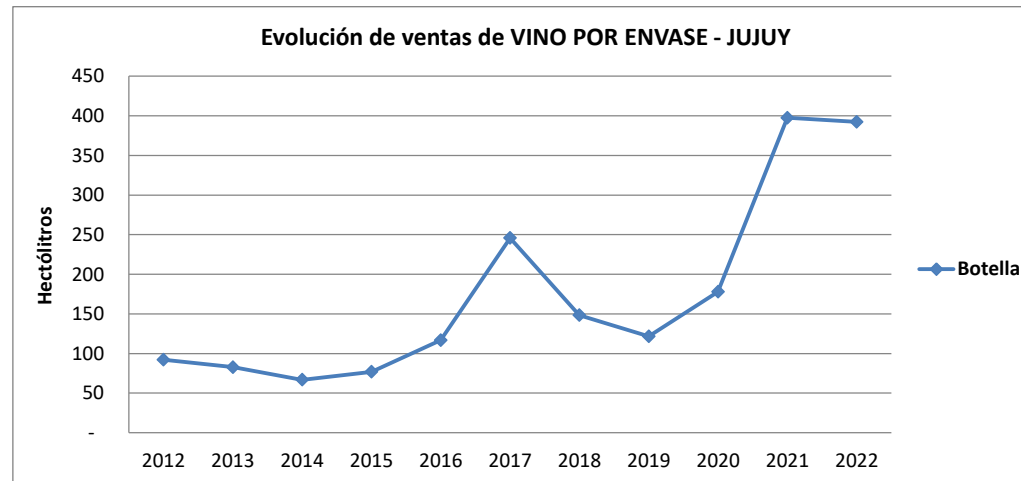
Producto	2012	2013	2014	2015	2016	2017	2018	2019	2020	2021	2022	Var.% 22/21
Varietal	-	-	-	7	15	243	148	121	178	349	340	-2,5
Regional	-	-	-	-	-	-	-	-	-	-	46	-
Vinos Genéricos	92	83	67	69	102	3	-	-	-	49	7	-85,7
<b>Total</b>	<b>92</b>	<b>83</b>	<b>67</b>	<b>77</b>	<b>117</b>	<b>246</b>	<b>148</b>	<b>121</b>	<b>178</b>	<b>397</b>	<b>392</b>	<b>-1,3</b>

**VINO POR PRODUCTO Y COLOR 2012-2022 - En hectólitros**

Producto	Color	2012	2013	2014	2015	2016	2017	2018	2019	2020	2021	2022	Var.% 22/21
Varietal	Blanco	-	-	-	-	-	-	0,5	7	4	22	31	40,1
	Color	-	-	-	7	15	243	148	114	174	326	309	-5,4
<b>Total Varietal</b>		-	-	-	<b>7</b>	<b>15</b>	<b>243</b>	<b>148</b>	<b>121</b>	<b>178</b>	<b>349</b>	<b>340</b>	<b>-2,5</b>
Regional	Blanco	-	-	-	-	-	-	-	-	-	-	16	-
	Color	-	-	-	-	-	-	-	-	-	-	30	-
<b>Total Vino Regional</b>		-	-	-	-	-	-	-	-	-	-	<b>46</b>	<b>-</b>
Vinos Genéricos	Blanco	-	-	-	-	-	-	-	-	-	17	-	-100,0
	Color	92	83	67	69	102	3	-	-	-	32	7	-78,1
<b>Total Vinos Genéricos</b>		<b>92</b>	<b>83</b>	<b>67</b>	<b>69</b>	<b>102</b>	<b>3</b>	<b>-</b>	<b>-</b>	<b>-</b>	<b>49</b>	<b>7</b>	<b>-85,7</b>
<b>Total Blanco</b>		-	-	-	-	-	-	<b>0,5</b>	<b>7,2</b>	<b>4</b>	<b>39</b>	<b>47</b>	<b>19,0</b>
<b>Total Color</b>		<b>92</b>	<b>83</b>	<b>67</b>	<b>77</b>	<b>117</b>	<b>246</b>	<b>148</b>	<b>114</b>	<b>174</b>	<b>358</b>	<b>346</b>	<b>-3,5</b>
<b>Total Vinos</b>		<b>92</b>	<b>83</b>	<b>67</b>	<b>77</b>	<b>117</b>	<b>246</b>	<b>148</b>	<b>121</b>	<b>178</b>	<b>397</b>	<b>392</b>	<b>-1,3</b>

**PROVINCIA: JUJUY**
  
**VINO POR ENVASE - 2012-2022 - En hectólitros**

Tipo de Envase	2012	2013	2014	2015	2016	2017	2018	2019	2020	2021	2022	Var.% 22/21
Botella	92	83	67	77	117	246	148	121	178	397	392	-1,3
<b>Total Vinos</b>	<b>92</b>	<b>83</b>	<b>67</b>	<b>77</b>	<b>117</b>	<b>246</b>	<b>148</b>	<b>121</b>	<b>178</b>	<b>397</b>	<b>392</b>	<b>-1,3</b>



**VINO POR TIPO Y ENVASE - 2012-2022 - En hectólitros**

Envase	2012	2013	2014	2015	2016	2017	2018	2019	2020	2021	2022	Var.% 22/21
<b>Varietal</b>												
Botella	-	-	-	7	15	243	148	121	178	349	340	-2,5
<b>Sin Mención Varietal</b>												
Botella	92	83	67	69	102	3	-	-	-	49	52	7,7
<b>Total Vinos</b>	<b>92</b>	<b>83</b>	<b>67</b>	<b>77</b>	<b>117</b>	<b>246</b>	<b>148</b>	<b>121</b>	<b>178</b>	<b>397</b>	<b>392</b>	<b>-1,3</b>



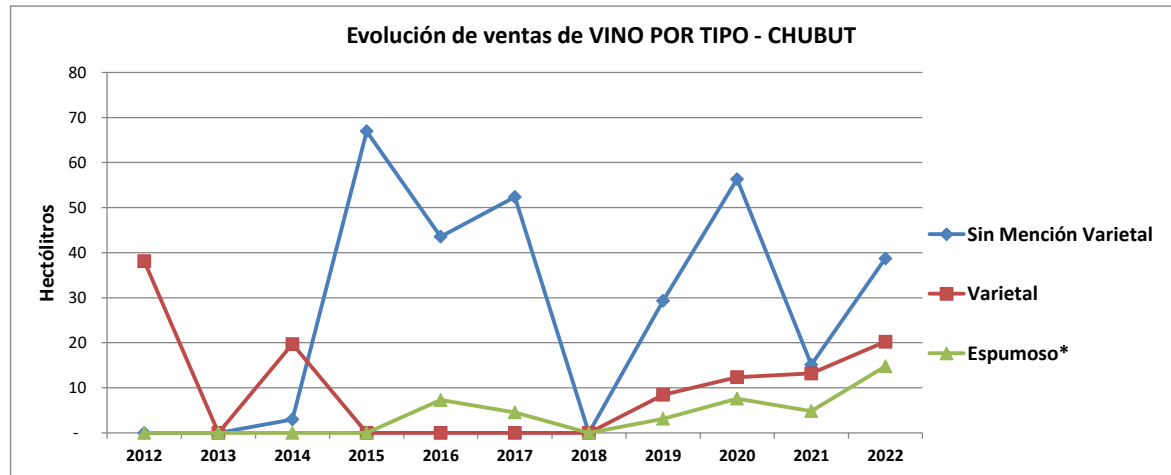
**PROVINCIA: JUJUY**  
**VINOS VARIETALES - 2015-2022 - En hectólitros**

Variedad			2015	2016	2017	2018	2019	2020	2021	2022	Var.% 22/15
Malbec	Syrah	Cabernet Franc	-	-	-	28	3	37	111	79	-29,0
Malbec	-	-	-	-	-	2	28	11	27	42	55,9
Malbec	Syrah	Cabernet Sauvignon	-	-	177	82	9	46	32	36	11,7
Syrah	-	-	7	7	38	8	20	26	63	31	-50,1
Cabernet Sauvignon	Bonarda	-	-	-	-	-	1	2	8	29	242,7
Cabernet Franc	-	-	-	-	-	-	-	6	28	20	-28,6
Syrah	Malbec	-	-	7	7	7	-	0,3	7	17	139,6
Syrah	Cabernet Franc	-	-	-	11	7	14	30	14	14	-51,9
Viognier	Chardonnay	Sauvignon Blanc	-	-	-	-	-	-	-	14	-
Torrontés Riojano	-	-	-	-	-	-	-	-	1	13	801,4
Cabernet Sauvignon	-	-	-	-	-	-	-	-	-	11	-
Bonarda	-	-	-	-	-	-	-	-	-	10	-
Tannat	-	-	-	-	-	-	-	0,2	7	8	11,3
Otras Variedades	-	-	-	1	21	11	54	36	34	15	-54,5
<b>Total</b>			<b>7</b>	<b>15</b>	<b>243</b>	<b>148</b>	<b>121</b>	<b>178</b>	<b>349</b>	<b>340</b>	<b>-2,5</b>

**PROVINCIA: CHUBUT**  
**VINO POR TIPO - 2012-2022 - En hectólitros**

Tipo de Vino	2012	2013	2014	2015	2016	2017	2018	2019	2020	2021	2022	Var.% 22/21
Sin Mención Varietal	-	-	3	67	44	52	-	29	56	15	39	155,4
Varietal	38	-	20	-	-	-	-	8	12	13	20	53,3
Espumoso*	-	-	-	-	7	5	-	3	8	5	15	205,2
<b>Total Vinos</b>	<b>38</b>	<b>-</b>	<b>23</b>	<b>67</b>	<b>51</b>	<b>57</b>	<b>-</b>	<b>41</b>	<b>76</b>	<b>33</b>	<b>74</b>	<b>122,1</b>

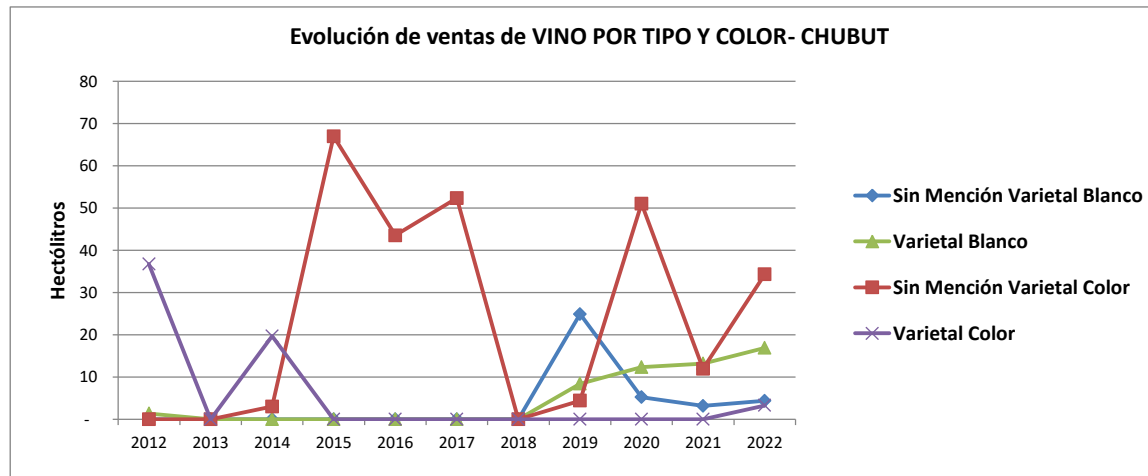
\* A partir del año 2014 se incluyen los Espumosos Frutados y los Frisantes a la categoría de vinos Espumosos.-



**PROVINCIA: CHUBUT**  
**VINO POR TIPO Y COLOR - 2012-2022 - En hectólitros**

Tipo de vino	Color	2012	2013	2014	2015	2016	2017	2018	2019	2020	2021	2022	Var.% 22/21
Sin Mención Varietal	Blanco	-	-	-	-	-	-	-	25	5	3	4	37,0
	Color	-	-	3	67	44	52	-	4	51	12	34	187,0
<b>Total Sin Mención Varietal</b>		-	-	<b>3</b>	<b>67</b>	<b>44</b>	<b>52</b>	-	<b>29</b>	<b>56</b>	<b>15</b>	<b>39</b>	<b>155,4</b>
Varietal	Blanco	1	-	-	-	-	-	-	8	12	13	17	28,3
	Color	37	-	20	-	-	-	-	-	-	-	3	-
<b>Total Varietal</b>		<b>38</b>	-	<b>20</b>	-	-	-	-	<b>8</b>	<b>12</b>	<b>13</b>	<b>20</b>	<b>53,3</b>
Espumoso*	Blanco	-	-	-	-	7	5	-	3	8	1	11	1.080,6
	Color	-	-	-	-	-	-	-	-	-	4	4	-2,6
<b>Total Espumoso</b>		-	-	-	-	<b>7</b>	<b>5</b>	-	<b>3</b>	<b>8</b>	<b>5</b>	<b>15</b>	<b>205,2</b>
<b>Total Blanco</b>		<b>1</b>	-	-	-	<b>7</b>	<b>5</b>	-	<b>36</b>	<b>25</b>	<b>17</b>	<b>32</b>	<b>86,4</b>
<b>Total Color</b>		<b>37</b>	-	<b>23</b>	<b>67</b>	<b>44</b>	<b>52</b>	-	<b>4</b>	<b>51</b>	<b>16</b>	<b>41</b>	<b>161,0</b>
<b>Total Vinos</b>		<b>38</b>	-	<b>23</b>	<b>67</b>	<b>51</b>	<b>57</b>	-	<b>41</b>	<b>76</b>	<b>33</b>	<b>74</b>	<b>122,1</b>

\* A partir del año 2014 se incluyen los Espumosos Frutados y los Frisantes.-



**PROVINCIA: CHUBUT**  
**VINO POR PRODUCTO - 2012-2022 - En hectólitos**

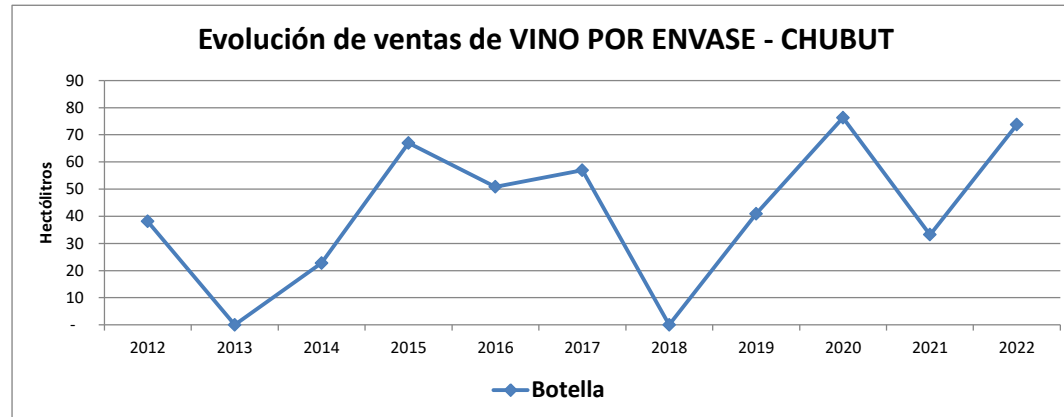
Producto	2012	2013	2014	2015	2016	2017	2018	2019	2020	2021	2022	Var.% 22/21
Vinos Genéricos	-	-	3	67	44	52	-	29	55	15	39	155,4
Varietal	38	-	20	-	-	-	-	8	12	13	20	53,3
Espumoso Seco	-	-	-	-	7	5	-	3	8	5	15	205,2
Dulce Natural	-	-	-	-	-	-	-	-	1	-	-	-
<b>Total</b>	<b>38</b>	<b>-</b>	<b>23</b>	<b>67</b>	<b>51</b>	<b>57</b>	<b>-</b>	<b>41</b>	<b>76</b>	<b>33</b>	<b>74</b>	<b>122,1</b>

**VINO POR PRODUCTO Y COLOR - 2012-2022 - En hectólitos**

Producto	Color	2012	2013	2014	2015	2016	2017	2018	2019	2020	2021	2022	Var.% 22/21
Vinos Genéricos	Blanco	-	-	-	-	-	-	-	25	4	3	4	37,0
	Color	-	-	3	67	44	52	-	4	51	12	34	187,0
<b>Total Vinos Genéricos</b>		<b>-</b>	<b>-</b>	<b>3</b>	<b>67</b>	<b>44</b>	<b>52</b>	<b>-</b>	<b>29</b>	<b>55</b>	<b>15</b>	<b>39</b>	<b>155,4</b>
Varietal	Blanco	1	-	-	-	-	-	-	8	12	13	17	28,3
	Color	37	-	20	-	-	-	-	-	-	-	3	-
<b>Total Varietal</b>		<b>38</b>	<b>-</b>	<b>20</b>	<b>-</b>	<b>-</b>	<b>-</b>	<b>-</b>	<b>8</b>	<b>12</b>	<b>13</b>	<b>20</b>	<b>53,3</b>
Espumoso Seco	Blanco	-	-	-	-	7	5	-	3	8	1	11	1.080,6
	Color	-	-	-	-	-	-	-	-	-	4	4	-2,6
<b>Total Espumoso Seco</b>		<b>-</b>	<b>-</b>	<b>-</b>	<b>-</b>	<b>7</b>	<b>5</b>	<b>-</b>	<b>3</b>	<b>8</b>	<b>5</b>	<b>15</b>	<b>205,2</b>
Dulce natural	Blanco	-	-	-	-	-	-	-	-	1	-	-	-
<b>Total Blanco</b>		<b>1</b>	<b>-</b>	<b>-</b>	<b>-</b>	<b>7</b>	<b>5</b>	<b>-</b>	<b>36</b>	<b>25</b>	<b>17</b>	<b>32</b>	<b>86,4</b>
<b>Total Color</b>		<b>37</b>	<b>-</b>	<b>23</b>	<b>67</b>	<b>44</b>	<b>52</b>	<b>-</b>	<b>4</b>	<b>51</b>	<b>16</b>	<b>41</b>	<b>161,0</b>
<b>Total Vinos</b>		<b>38</b>	<b>-</b>	<b>23</b>	<b>67</b>	<b>51</b>	<b>57</b>	<b>-</b>	<b>41</b>	<b>76</b>	<b>33</b>	<b>74</b>	<b>122,1</b>

**PROVINCIA: CHUBUT**
  
**VINO POR ENVASE - 2012-2022 - En hectólitros**

Tipo de Envase	2012	2013	2014	2015	2016	2017	2018	2019	2020	2021	2022	Var.% 22/21
Botella	38	-	23	67	51	57	-	41	76	33	74	122,1
<b>Total Vinos</b>	<b>38</b>	<b>-</b>	<b>23</b>	<b>67</b>	<b>51</b>	<b>57</b>	<b>-</b>	<b>41</b>	<b>76</b>	<b>33</b>	<b>74</b>	<b>122,1</b>



**VINO POR TIPO Y ENVASE - 2012-2022 - En hectólitros**

Envase	2012	2013	2014	2015	2016	2017	2018	2019	2020	2021	2022	Var.% 22/21
<b>Sin Mención Varietal</b>												
Botella	-	-	3	67	44	52	-	29	56	15	39	155,4
<b>Varietal</b>												
Botella	38	-	20	-	-	-	-	8	12	13	20	53,3
<b>Espumoso</b>												
Botella	-	-	-	-	7	5	-	3	8	5	15	205,2
<b>Total Vinos</b>	<b>38</b>	<b>-</b>	<b>23</b>	<b>67</b>	<b>51</b>	<b>57</b>	<b>-</b>	<b>41</b>	<b>76</b>	<b>33</b>	<b>74</b>	<b>122,1</b>

**PROVINCIA: CHUBUT**
  
**VINOS VARIETALES - 2012-2022 - En hectólitros**

Variedad			2012	2014	2019	2020	2021	2022	Var.% 22/21
Chardonnay	-	-	-	-	7	10	8	8	-1,0
Merlot	-	-	11	12	-	-	-	-	-
Sauvignon Blanc	-	-	-	-	2	3	4	7	46,5
Pinot Negro	Merlot	-	7	7	-	-	-	-	-
Merlot	Pinot Negro	-	10	-	-	-	-	-	-
Pinot Negro	-	-	8	-	-	-	-	-	-
Otras Variedades			1	-	-	-	1	6	450,9
<b>Total</b>			<b>38</b>	<b>20</b>	<b>8</b>	<b>12</b>	<b>13</b>	<b>20</b>	<b>53,3</b>