



**Instituto Nacional  
de Vitivinicultura**

[www.inv.gov.ar](http://www.inv.gov.ar) | República Argentina

# **INFORME ANUAL MERCADO INTERNO DE VINOS AÑO 2021**

**MENDOZA, ARGENTINA – Abril 2022**

**Informe elaborado por:**

Dirección de Estadísticas Públicas y Relaciones Institucionales  
[estadisticas@inv.gob.ar](mailto:estadisticas@inv.gob.ar)

**INSTITUTO NACIONAL DE VITIVINICULTURA**

**Av. San Martín 430 / Ciudad (CP M5500AAR) / Mendoza / Argentina**

**Tel. 54-261-5216605 - Fax. 54 -261- 5216606 / [www.inv.gob.ar](http://www.inv.gob.ar)**

## ÍNDICE

INTRODUCCIÓN	3
RESUMEN DE DATOS - MERCADO INTERNO DE VINOS	3
DATOS PRINCIPALES Y TENDENCIAS DE CRECIMIENTO - TOTAL PAS	4
ANÁLISIS DE DATOS POR TIPO DE VINO	9
1. VINO SIN MENCIÓN VARIETAL	9
2. VINO VARIETAL	10
3. VINO ESPUMOSO	13
4. VINO ESPECIAL	14
5. OTROS VINOS	15
TABLAS Y GRÁFICOS – VARIACIÓN INTERANUAL 2020-2021 POR MES	16
TABLAS Y GRÁFICOS - SERIES DE DATOS ESTADÍSTICOS 2011-2021 POR PROVINCIA	35
TOTAL PAÍS	36
MENDOZA	48
SAN JUAN	55
LA RIOJA	62
SALTA	67
NEUQUÉN	72
CÓRDOBA	77
RÍO NEGRO	82
BUENOS AIRES	87
CATAMARCA	92
LA PAMPA	97
TUCUMÁN	102
SAN LUIS	107
ENTRE RÍOS	112
JUJUY	117
CHUBUT	122

## INTRODUCCIÓN

En el informe se presenta la información estadística de la comercialización de vino en el mercado interno de la República Argentina. Datos para el año 2021, variación interanual mensual con

respecto al año anterior y series de datos 2011 - 2021 por provincia para los principales temas inherentes al mercado interno de vinos.

## RESUMEN DE DATOS - MERCADO INTERNO DE VINOS

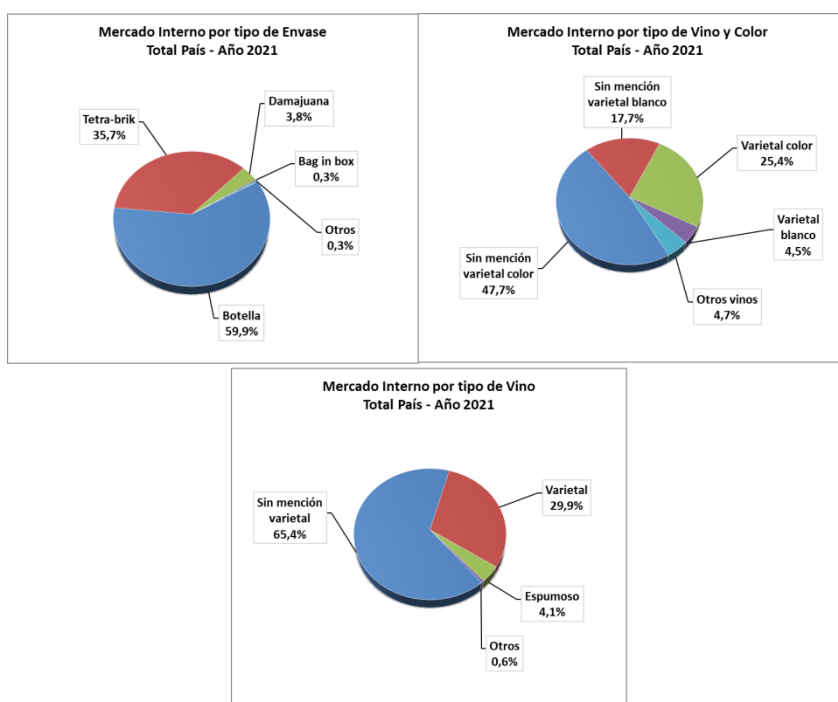
### Mercado Interno, variación anual y participación porcentual - Total país

POR TIPO DE VINO	2020	2021	Var.% 21/20	Part. % s/total 2021
Sin mención varietal	6.617.611	5.484.818	-17,1	65,4
Varietal	2.508.140	2.504.087	-0,2	29,9
Espumoso	253.575	344.433	35,8	4,1
Otros	50.333	47.617	-5,4	0,6
<b>TOTAL VINOS (hl)</b>	<b>9.429.659</b>	<b>8.380.955</b>	<b>-11,1</b>	<b>100,0</b>

POR COLOR	2020	2021	Var.% 21/20	Part. % s/total 2021
Color	7.382.466	6.193.018	-16,1	73,9
Blanco	2.043.667	2.180.027	6,7	26,0
Sin determinar	3.526	7.909	124,3	0,1
<b>TOTAL VINOS (hl)</b>	<b>9.429.659</b>	<b>8.380.955</b>	<b>-11,1</b>	<b>100,0</b>

POR ENVASE	2020	2021	Var.% 21/20	Part. % s/total 2021
Botella	5.630.750	5.020.810	-10,8	59,9
Tetra-brik	3.406.598	2.989.734	-12,2	35,7
Damajuana	355.043	317.743	-10,5	3,8
Bag in box	21.535	25.723	19,4	0,3
Lata	14.659	25.390	73,2	0,3
Otros	1.074	1.554	44,7	0,02
<b>TOTAL VINOS (hl)</b>	<b>9.429.659</b>	<b>8.380.955</b>	<b>-11,1</b>	<b>100,0</b>

CONSUMO PER CAPITA	2020	2021	Var.% 21/20
Litros por habitante	20,8	18,2	-12,3



## DATOS PRINCIPALES Y TENDENCIAS DE CRECIMIENTO - TOTAL PAÍS

La comercialización de vino en el mercado interno argentino alcanzó los 8.380.955 hl en 2021, un 11,1% menos que el año anterior, lo cual indica que hay una retracción del mercado luego de un año de crecimiento.

El 65,4% de las ventas corresponde a vinos sin mención varietal, el 29,9% es varietal, el 4,1% espumoso y 0,6% otros vinos.

La tendencia en las ventas de vinos varietales se mantiene, con una disminución del 0,2%; mientras

que los vinos sin mención varietal cayeron un 17,1%.

Los vinos espumosos se recuperaron, con un aumento del 35,8% respecto al año anterior, siendo el 2020 el peor año de última década.

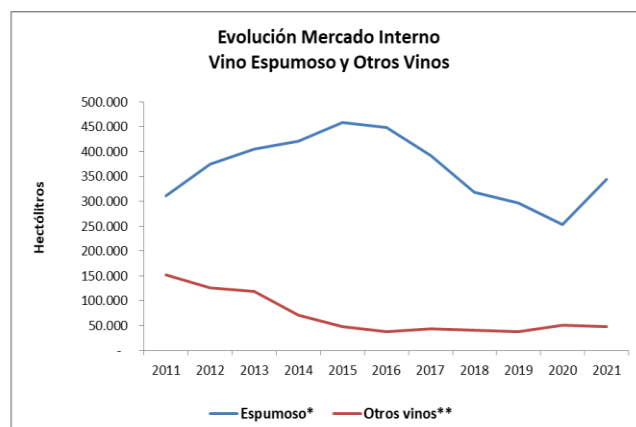
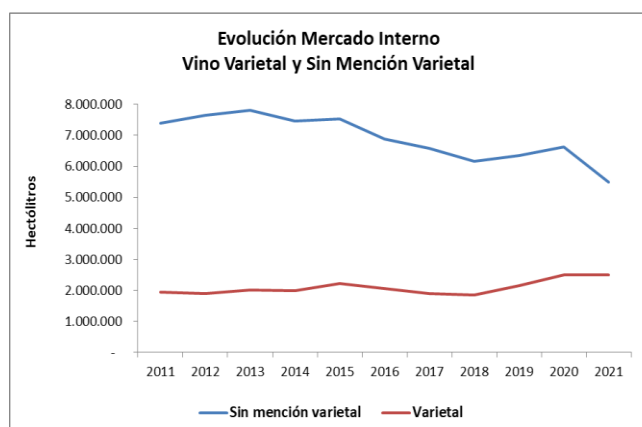
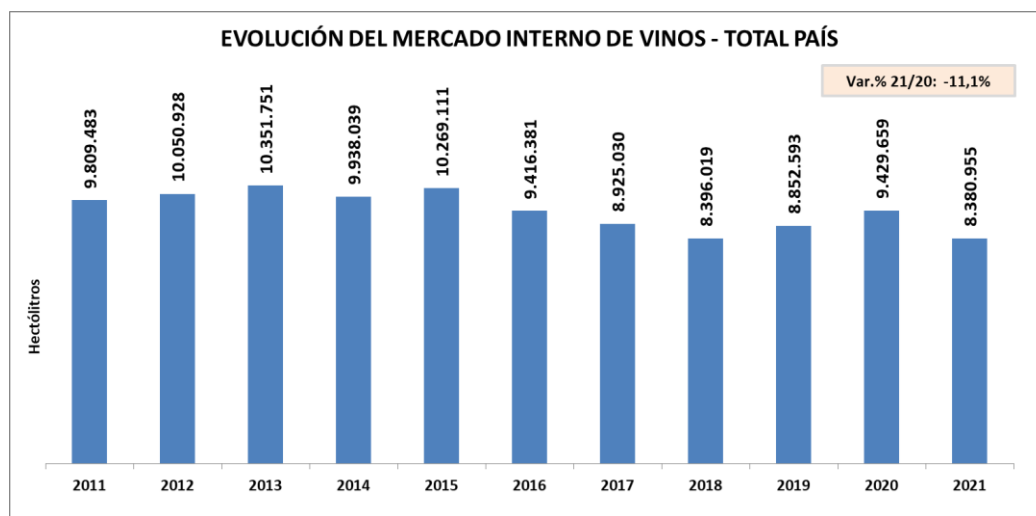
Los vinos del segmento Otros Vinos tuvieron en 2021 una caída del 5,4% respecto al 2020.

### Mercado Interno - VINOS POR TIPO – Evolución y variación anual – Hectólitros – Total país

TIPO DE VINO	2011	2012	2013	2014	2015	2016	2017	2018	2019	2020	2021	Var.% 21/20	Part.% 2021
Sin mención varietal	7.400.393	7.645.148	7.819.629	7.459.951	7.539.852	6.873.126	6.582.850	6.175.087	6.356.182	6.617.611	5.484.818	-17,1	65,4
Varietal	1.947.350	1.905.096	2.008.970	1.985.881	2.222.726	2.057.950	1.907.004	1.862.701	2.162.121	2.508.140	2.504.087	-0,2	29,9
Espumoso*	310.429	373.957	404.979	421.568	458.436	447.996	392.029	318.141	296.319	253.575	344.433	35,8	4,1
Otros vinos**	151.310	126.727	118.173	70.640	48.096	37.309	43.146	40.090	37.971	50.333	47.617	-5,4	0,6
<b>TOTAL VINOS</b>	<b>9.809.483</b>	<b>10.050.928</b>	<b>10.351.751</b>	<b>9.938.039</b>	<b>10.269.111</b>	<b>9.416.381</b>	<b>8.925.030</b>	<b>8.396.019</b>	<b>8.852.593</b>	<b>9.429.659</b>	<b>8.380.955</b>	<b>-11,1</b>	<b>100,0</b>

\* A partir del año 2014 se incluyen en esta categoría los Espumosos Frutados y los Frisantes.

\*\* Otros Vinos: incluye Cóctel, Concentrado, Especial A, Especial B, Especial C, Espumoso Frutado (2010-2013), Frisante (2010-2013), Gasificado y Ritual.



## Mercado Interno – POR TIPO DE VINO Y PRODUCTO – Evolución y variación anual 2021-2020 Hectólitros - Total País

TIPO DE VINO	Producto	2011	2012	2013	2014	2015	2016	2017	2018	2019	2020	2021	Var.21/20
Sin Mención Varietal	Vinos Genéricos	7.144.862	7.380.012	7.660.209	7.241.702	7.284.907	6.720.727	6.401.656	6.036.186	6.261.279	6.479.473	5.342.153	-17,6
	Regional	197.260	221.186	107.598	161.692	160.405	96.787	116.582	104.887	65.125	81.190	121.492	49,6
	Dulce Natural	58.271	43.950	51.821	56.557	94.539	55.613	64.612	34.013	29.778	56.948	21.174	-62,8
Total Sin Mención Varietal		7.400.393	7.645.148	7.819.629	7.459.951	7.539.852	6.873.126	6.582.850	6.175.087	6.356.182	6.617.611	5.484.818	-17,1
Varietal	Varietal	1.933.830	1.880.346	1.979.139	1.947.586	2.188.106	2.015.354	1.869.463	1.812.039	2.119.683	2.445.405	2.426.618	-0,8
	Dulce Natural Varietal	13.520	24.750	29.831	38.295	34.620	42.595	37.541	50.662	42.438	62.734	77.469	23,5
Total Varietal		1.947.350	1.905.096	2.008.970	1.985.881	2.222.726	2.057.950	1.907.004	1.862.701	2.162.121	2.508.140	2.504.087	-0,2
Espumosos	Espumoso Seco	259.484	315.322	329.982	324.110	339.452	322.630	271.089	203.376	189.895	154.406	174.825	13,2
	Espumoso Dulce	28.938	35.904	48.719	57.371	72.526	82.721	88.543	79.905	74.407	70.684	125.471	77,5
	Espumoso Demi-Sec	22.006	22.732	26.279	26.577	30.546	26.525	20.207	24.284	20.600	21.661	29.189	34,8
	Espumoso Frutado	-	-	-	12.397	14.910	15.341	11.736	9.873	6.905	4.605	8.963	94,7
	Espumoso Compuesto	-	-	-	-	-	-	-	-	3.470	2.088	5.778	176,7
	Frisante	-	-	-	1.114	1.001	780	454	702	1.040	132	207	56,5
Total Espumosos		310.429	373.957	404.979	421.568	458.436	447.996	392.029	318.141	296.319	253.575	344.433	35,8
Otros Vinos	Especial C	33.440	29.318	31.799	27.098	25.486	25.186	27.653	22.038	22.599	22.192	20.483	-7,7
	Cóctel de Vino	27.736	17.889	20.055	8.800	8.568	3.955	10.266	14.729	9.739	15.437	15.168	-1,7
	Gasificado	65.131	58.211	44.417	32.062	10.412	5.577	3.429	1.914	4.015	11.349	9.966	-12,2
	Especial B	3.177	2.969	2.816	2.482	2.882	2.370	1.610	1.237	1.601	1.256	1.942	54,7
	Especial A	844	722	564	170	524	194	189	172	3	100	58	-42,5
	Frisante	1.190	1.182	1.509	-	-	-	-	-	-	-	-	-
	Ritual	10	202	115	28	225	27	-	-	14	-	-	-
	Concentrado	46	49	-	-	-	-	-	-	-	-	-	-
	Espumoso Frutado	19.737	16.186	16.897	-	-	-	-	-	-	-	-	-
Total Otros Vinos		151.310	126.727	118.173	70.640	48.096	37.309	43.146	40.090	37.971	50.333	47.617	-5,4
Total general		9.809.483	10.050.928	10.351.751	9.938.039	10.269.111	9.416.381	8.925.030	8.396.019	8.852.593	9.429.659	8.380.955	-11,1

El análisis de ventas 2021 de **VINO POR COLOR**, indica una manifiesta preferencia por los vinos color (tinto y rosado). El 73,9% de las ventas corresponde a vino color, el 26% a blancos, el 0,1% restante son vinos sin determinar color.

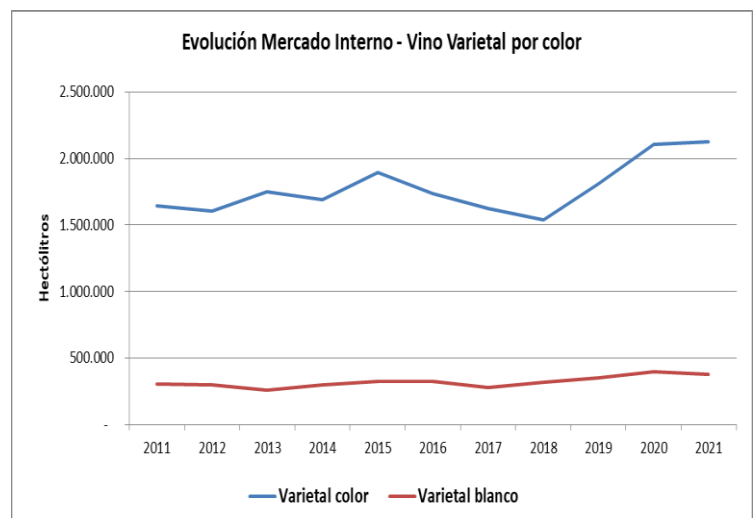
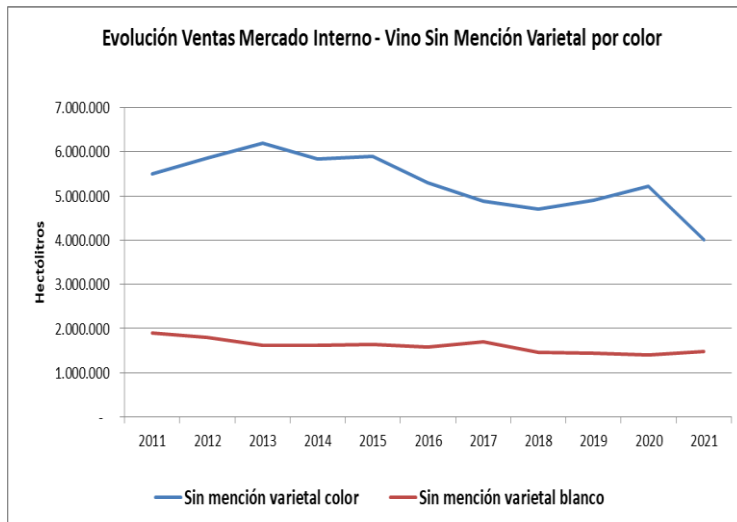
Del total de venta de vinos sin mención varietal, el 72,9 % corresponde a vino color y el 27,1% a vinos blancos. Los vinos sin mención varietal color han

disminuido sus ventas en el último año, mientras que los vinos sin mención varietal blancos han aumentado sus ventas en un 6,5%.

El análisis de ventas por color de los vinos varietales, manifiesta que el 85 % corresponde a vino color y el 15% a blanco. El varietal color aumentó en el último año, mientras que el varietal blanco disminuyó.

## Mercado Interno - VINOS POR TIPO Y COLOR – Evolución y variación anual 2021-2020 Hectólitros – Total país

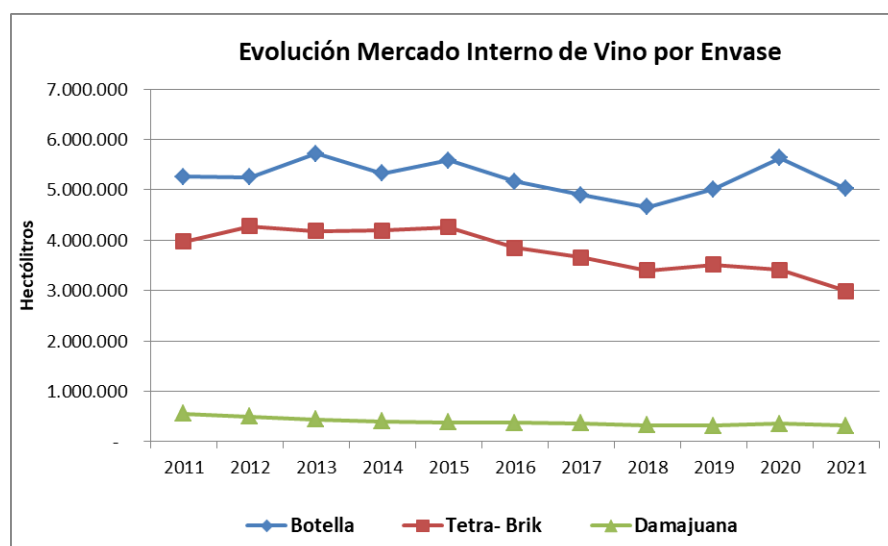
TIPO Y COLOR	2011	2012	2013	2014	2015	2016	2017	2018	2019	2020	2021	Var.% 21/20	Part.% s/total vino 2021
Sin mención varietal color	5.493.251	5.848.669	6.198.355	5.834.936	5.894.662	5.296.226	4.889.827	4.709.751	4.907.169	5.222.678	3.999.500	-23,4	47,7
Sin mención varietal blanco	1.907.142	1.796.478	1.621.273	1.625.014	1.645.190	1.576.900	1.693.024	1.465.336	1.449.013	1.394.933	1.485.318	6,5	17,7
Total Sin mención varietal	7.400.393	7.645.148	7.819.629	7.459.951	7.539.852	6.873.126	6.582.850	6.175.087	6.356.182	6.617.611	5.484.818	-17,1	65,4
Varietal color	1.641.896	1.607.353	1.748.152	1.690.793	1.896.853	1.735.697	1.627.766	1.541.833	1.809.631	2.109.566	2.127.276	0,8	25,4
Varietal blanco	305.455	297.743	260.817	295.088	325.873	322.253	279.239	320.869	352.489	398.574	376.811	-5,5	4,5
TOTAL Varietal	1.947.350	1.905.096	2.008.970	1.985.881	2.222.726	2.057.950	1.907.004	1.862.701	2.162.121	2.508.140	2.504.087	-0,2	29,9
Otros vinos	461.739	500.684	523.153	492.207	506.532	485.305	435.175	358.230	334.290	303.908	392.050	29,0	4,7
TOTAL VINOS	9.809.483	10.050.928	10.351.751	9.938.039	10.269.111	9.416.381	8.925.030	8.396.019	8.852.593	9.429.659	8.380.955	-11,1	100,0



Respecto a los **ENVASES**, se observa que en el año 2021 se comercializó un 59,9% del volumen en botellas, 35,7% en tetra-brik y 3,8% en damajuanas.

En el año 2004 la preferencia estaba dirigida al envase tetra-brik, mientras que desde hace más de 10 años la mayor cantidad de vino se vende en botellas.

La tendencia indica que las ventas de vino en botella van en aumento respecto a otros envases.



## Mercado Interno de VINOS POR ENVASE Y COLOR – Evolución y variación anual 2021-2020

### Hectólitros – Total país

ENVASE	Color	2011	2012	2013	2014	2015	2016	2017	2018	2019	2020	2021	Var.21/20	Part.% 2021
Botella	Blanco	1.161.467	1.111.434	1.087.090	1.082.447	1.159.936	1.136.900	1.031.128	947.195	928.632	902.506	1.041.384	15,4	12,4
	Color	4.081.277	4.127.142	4.614.515	4.234.939	4.411.757	4.017.840	3.853.475	3.705.306	4.075.196	4.724.719	3.971.517	-15,9	47,4
	Sin determinar*	19.737	16.186	16.642	12.397	14.910	14.074	10.799	9.054	5.648	3.526	7.909	124,3	0,1
	<b>Total</b>	<b>5.262.480</b>	<b>5.254.762</b>	<b>5.718.247</b>	<b>5.329.782</b>	<b>5.586.604</b>	<b>5.168.814</b>	<b>4.895.402</b>	<b>4.661.554</b>	<b>5.009.477</b>	<b>5.630.750</b>	<b>5.020.810</b>	<b>-10,8</b>	<b>59,9</b>
Tetra- Brik	Blanco	1.301.674	1.296.918	1.159.443	1.185.388	1.181.345	1.107.709	1.244.159	1.078.963	1.091.956	1.061.660	1.062.936	0,1	12,7
	Color	2.664.954	2.980.109	3.019.021	3.009.593	3.076.159	2.736.996	2.409.853	2.317.993	2.424.509	2.344.939	1.926.798	-17,8	23,0
	<b>Total</b>	<b>3.966.629</b>	<b>4.277.027</b>	<b>4.178.464</b>	<b>4.194.981</b>	<b>4.257.504</b>	<b>3.844.706</b>	<b>3.654.012</b>	<b>3.396.956</b>	<b>3.516.466</b>	<b>3.406.598</b>	<b>2.989.734</b>	<b>-12,2</b>	<b>35,7</b>
Damajuana	Blanco	137.931	122.741	94.593	88.409	78.339	87.934	76.051	67.969	68.330	68.812	63.184	-8,2	0,8
	Color	419.476	378.742	346.659	309.752	302.430	289.580	285.950	258.088	244.785	286.231	254.559	-11,1	3,0
	<b>Total</b>	<b>557.408</b>	<b>501.482</b>	<b>441.252</b>	<b>398.161</b>	<b>380.769</b>	<b>377.514</b>	<b>362.001</b>	<b>326.057</b>	<b>313.115</b>	<b>355.043</b>	<b>317.743</b>	<b>-10,5</b>	<b>3,8</b>
Otros**	Blanco	6.302	4.538	3.714	3.633	4.012	1.948	2.504	1.207	1.882	10.691	12.523	17,1	0,1
	Color	16.665	13.119	10.074	11.482	40.223	23.399	11.111	10.245	11.653	26.577	40.144	51,1	0,5
	<b>Total</b>	<b>22.966</b>	<b>17.656</b>	<b>13.788</b>	<b>15.115</b>	<b>44.234</b>	<b>25.347</b>	<b>13.615</b>	<b>11.452</b>	<b>13.535</b>	<b>37.267</b>	<b>52.667</b>	<b>41,3</b>	<b>0,6</b>
TOTAL VINOS	Blanco	2.607.374	2.535.631	2.344.840	2.359.876	2.423.632	2.334.491	2.353.841	2.095.334	2.090.801	2.043.667	2.180.027	6,7	26,0
	Color	7.182.372	7.499.111	7.990.269	7.565.766	7.830.568	7.067.816	6.560.390	6.291.631	6.756.144	7.382.466	6.193.018	-16,1	73,9
	Sin determinar*	19.737	16.186	16.642	12.397	14.910	14.074	10.799	9.054	5.648	3.526	7.909	124,3	0,1
	<b>Total</b>	<b>9.809.483</b>	<b>10.050.928</b>	<b>10.351.751</b>	<b>9.938.039</b>	<b>10.269.111</b>	<b>9.416.381</b>	<b>8.925.030</b>	<b>8.396.019</b>	<b>8.852.593</b>	<b>9.429.659</b>	<b>8.380.955</b>	<b>-11,1</b>	<b>100,0</b>

\* Sin determinar: incluye vinos con pulpas

\*\* Otros envases: bag in box, bidón, tambor, sachet, lata

Considerando el **ORIGEN** de los despachos de vino al mercado interno, se observa que el 80,9% de las ventas provienen de la provincia de Mendoza y el 13,8% de San Juan. Le siguen en importancia La Rioja con el 2,3% y Salta con el 1,9% de participación. Estas cuatro provincias totalizan el 98,8% de las ventas al mercado interno.

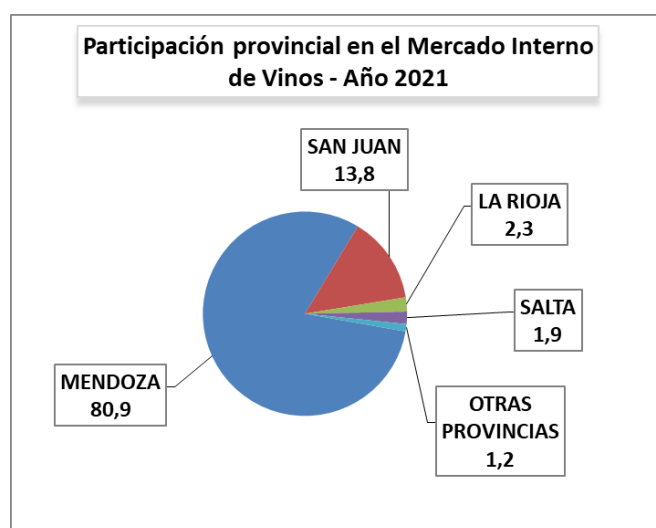
Han aumentado sus ventas respecto al año anterior, las provincias de La Rioja, Salta, Neuquén,

Río Negro, Buenos Aires, Catamarca, San Luis, Entre Ríos y Jujuy.

El resto de las provincias disminuyeron sus despachos de vino al mercado interno en el último año.

### Mercado Interno – TOTAL VINOS - Participación por provincias y variación anual – Hectólitros

Provincia	2020	2021	Var.% 21/20	% s/total
Mendoza	7.556.100	6.778.353	-10,3	80,9
San Juan	1.472.713	1.152.950	-21,7	13,8
La Rioja	160.638	188.997	17,7	2,3
Salta	148.577	163.051	9,7	1,9
Neuquén	37.900	41.948	10,7	0,5
Río Negro	14.440	16.131	11,7	0,2
Buenos Aires	9.865	13.703	38,9	0,2
Córdoba	17.703	13.315	-24,8	0,2
Catamarca	7.479	8.199	9,6	0,1
La Pampa	2.131	1.581	-25,8	0,02
Tucumán	1.219	918	-24,7	0,01
San Luis	401	743	85,1	0,01
Entre Ríos	239	637	167,0	0,008
Jujuy	178	397	123,5	0,005
Chubut	76	33	-56,5	0,0004
<b>Total</b>	<b>9.429.659</b>	<b>8.380.955</b>	<b>-11,1</b>	<b>100,0</b>



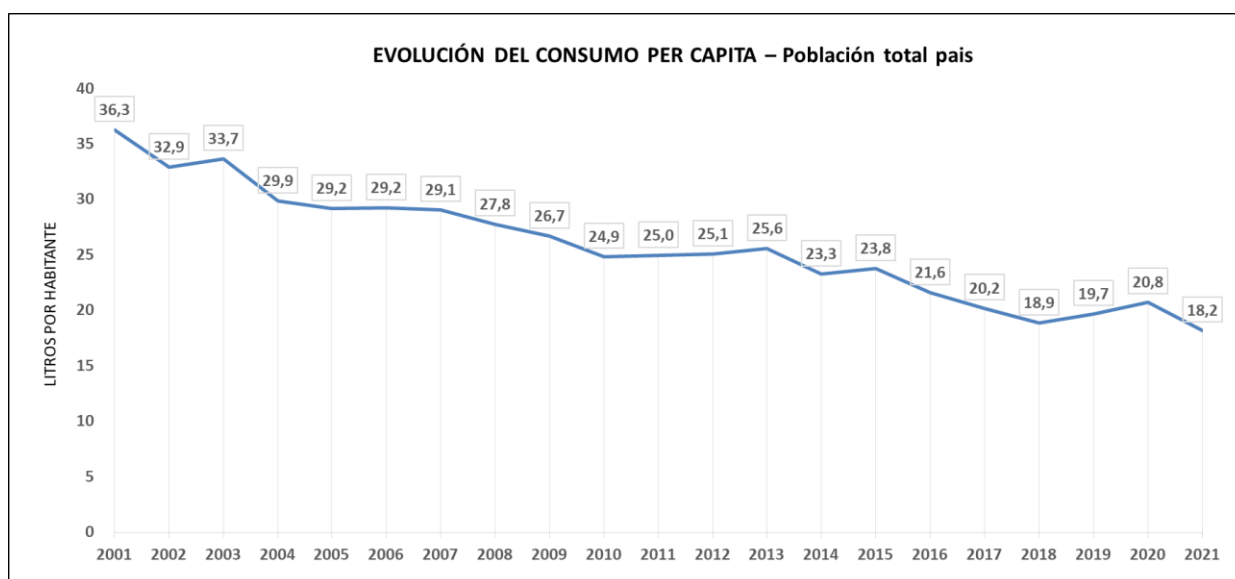
Mendoza envió al mercado interno 6.778.353 hl de vino, de los cuales un 63,5% fue vino sin mención varietal y un 30,9% varietal. San Juan, del total de 1.152.950 hl despachados un 80,9% corresponde a vinos sin mención varietal y 18,7% a varietales. La

Rioja envió al mercado interno el 81,1% del total como vino sin mención varietal y 18,9% como varietal, mientras que para Salta esos valores fueron del 37% sin mención varietal y 62% varietal.

### Mercado Interno por TIPO DE VINO Y PROVINCIA DE ORIGEN Hectólitros - Año 2021

Provincia	Sin mención varietal	Varietal	Espumoso	Especial	Otros	Total general
Mendoza	4.301.416	2.096.643	336.627	18.534	25.134	6.778.353
San Juan	932.361	215.298	1.505	3.786	-	1.152.950
La Rioja	153.227	35.769	-	-	-	188.997
Salta	61.079	101.735	238	-	-	163.051
Neuquén	1.921	34.346	5.681	-	-	41.948
Córdoba	10.279	2.844	101	91	-	13.315
Río Negro	6.473	9.505	96	58	-	16.131
Catamarca	4.800	3.384	-	15	-	8.199
Buenos Aires	12.465	1.238	-	-	-	13.703
Tucumán	200	718	-	-	-	918
La Pampa	65	1.367	149	-	-	1.581
San Luis	386	357	-	-	-	743
Entre Ríos	83	521	33	-	-	637
Jujuy	49	349	-	-	-	397
Chubut	15	13	5	-	-	33
<b>Total general</b>	<b>5.484.818</b>	<b>2.504.087</b>	<b>344.433</b>	<b>22.483</b>	<b>25.134</b>	<b>8.380.955</b>

El **CONSUMO PER CAPITA** de vino en el país en 2021 fue de 18,2 litros, mientras que en 2020 ese valor se situaba en 20,8 litros.





## ANÁLISIS DE DATOS POR TIPO DE VINO

### 1. VINO SIN MENCIÓN VARIETAL

En 2021 se enviaron al mercado interno 5.484.818 hl de vino sin mención varietal (vino genérico), 17,1% menos que el año anterior.

Esta categoría de vino es la de mayor consumo interno y participa en el mercado con el 65,4% de las ventas. El 72,9% del vino sin mención varietal es de color y el 27,1% blanco.

Los vinos sin mención varietal color disminuyeron 23,4% respecto al año anterior y los vinos sin mención varietal blanco aumentaron 6,5%.

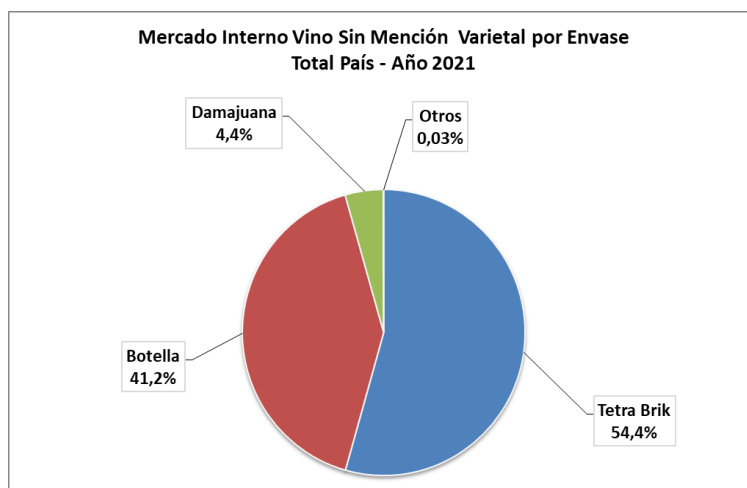
Se vende un 54,4% en tetra-brik, un 41,2% en botella y el 4,4% en damajuana.

#### Mercado interno – Vinos SIN MENCIÓN VARIETAL POR COLOR Variación anual y participación % - Hectólitros – Total país

TIPO Y COLOR	2020	2021	Var.% 21/20	Part.% 2021
Sin mención varietal color	5.222.678	3.999.500	-23,4	72,9
Sin mención varietal blanco	1.394.933	1.485.318	6,5	27,1
<b>TOTAL SIN MENCIÓN VARIETAL</b>	<b>6.617.611</b>	<b>5.484.818</b>	<b>-17,1</b>	<b>100,0</b>

#### Mercado interno – VINO SIN MENCIÓN VARIETAL POR ENVASE Variación anual y participación porcentual - Hectólitros – Total país

ENVASES	2020	2021	Var.%21/20	Part.% 2021
Tetra Brik	3.400.172	2.982.090	-12,3	54,4
Botella	2.939.975	2.261.294	-23,1	41,2
Damajuana	274.892	239.966	-12,7	4,4
Otros	2.571	1.468	-42,9	0,03
<b>Total Sin mención varietal</b>	<b>6.617.611</b>	<b>5.484.818</b>	<b>-17,1</b>	<b>100,0</b>



El 78,4% del total de vino sin mención varietal despachado al mercado interno en 2021 proviene de la provincia de Mendoza y el 17% de San Juan.

La provincia de Mendoza envió al mercado local menos vino que el año anterior (-16,5%), San Juan también envió un menor volumen (-25,9%).

El tercer proveedor de vino es La Rioja que envió al mercado interno el 2,8% del total país y manifiesta un incremento de sus ventas respecto al año 2020 del 23,7%.

La provincia de Salta participa solo con el 1,1% en el mercado local de este tipo de vino.

## Mercado interno de VINO SIN MENCIÓN VARIETAL POR PROVINCIA

### Variación anual y participación porcentual – Hectólitros

Provincia	2020	2021	Part. % 2021	Var.% 21/20
Mendoza	5.154.393	4.301.416	78,4	-16,5
San Juan	1.257.813	932.361	17,0	-25,9
La Rioja	123.896	153.227	2,8	23,7
Salta	43.445	61.079	1,1	40,6
Buenos Aires	9.615	12.465	0,2	29,6
Córdoba	15.470	10.279	0,2	-33,6
Río Negro	6.716	6.473	0,1	-3,6
Catamarca	4.989	4.800	0,1	-3,8
Neuquén	864	1.921	0,04	122,4
San Luis	115	386	0,007	234,6
Tucumán	43	200	0,004	370,4
Entre Ríos	17	83	0,002	381,1
La Pampa	179	65	0,0012	-63,7
Jujuy	-	49	0,0009	-
Chubut	56	15	0,0003	-73,1
<b>TOTAL</b>	<b>6.617.611</b>	<b>5.484.818</b>	<b>100,0</b>	<b>-17,1</b>

## 2. VINO VARIETAL

En 2021 se enviaron al mercado interno 2.504.087 hl de vino varietal, 0,2% menos que el año anterior. Esta categoría de vino, participa en el mercado local con el 29,9% de las ventas.

El 85% del vino varietal es color y el 15% blanco. El varietal color aumentó un 0,8% con respecto al año anterior y el blanco cayó un 5,5%.

El 95,1% del vino varietal vendido en el mercado local es en botella, el 2,9% en damajuana, el 1% en bag in box y el 0,3% en tetra brik.

En términos relativos, las ventas en otros envase son las que más aumentaron, seguidas por los envases bag in box y tetra brik. Las botellas y las damajuanas disminuyeron un 0,9% y 2% respectivamente.

### Mercado interno – VINO VARIETAL por COLOR

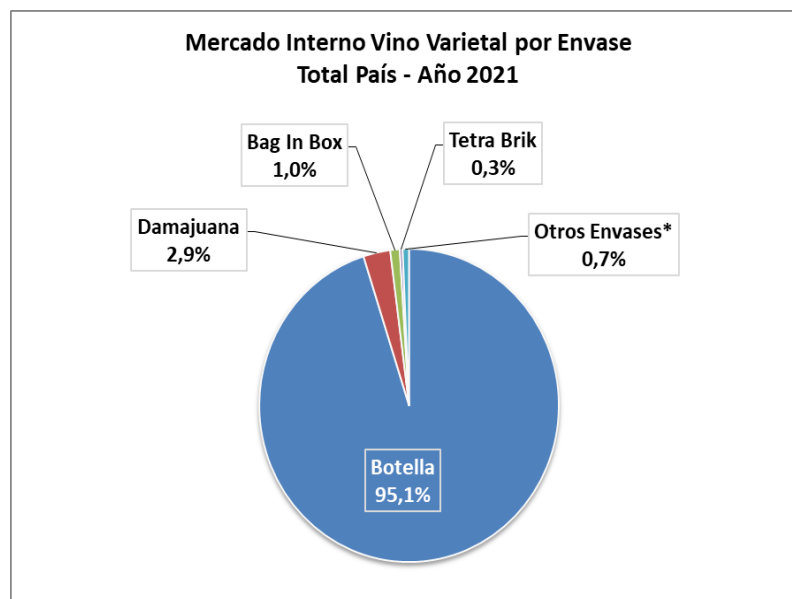
#### Variación anual y participación porcentual - Hectólitros – Total país

TIPO Y COLOR	2020	2021	Var.% 21/20	Part.% 2021
Varietal color	2.109.566	2.127.276	0,8	85,0
Varietal blanco	398.574	376.811	-5,5	15,0
<b>TOTAL VARIETAL</b>	<b>2.508.140</b>	<b>2.504.087</b>	<b>-0,2</b>	<b>100,0</b>

### Mercado interno – VINO VARIETAL por ENVASE

#### Variación anual y participación porcentual - Hectólitros – Total país

ENVASES	2020	2021	Var.%21/20	Part.% 2021
Botella	2.402.846	2.380.994	-0,9	95,1
Damajuana	74.181	72.695	-2,0	2,9
Bag In Box	20.660	25.515	23,5	1,0
Tetra Brik	6.426	7.645	19,0	0,3
Otros Envases*	4.026	17.237	328,1	0,7
<b>Total Varietal</b>	<b>2.508.140</b>	<b>2.504.087</b>	<b>-0,2</b>	<b>100,0</b>



El 83,7% del vino varietal despachado al mercado local en 2021 provino de la provincia de Mendoza con una disminución en las ventas de un 0,4%. El 8,6% del total país corresponde a San Juan, esta provincia ha incrementado sus ventas respecto al año anterior un 0,9%.

En tercer lugar se encuentra Salta que participa con el 4,1% del total y manifiesta una caída en sus ventas del 3,2%.

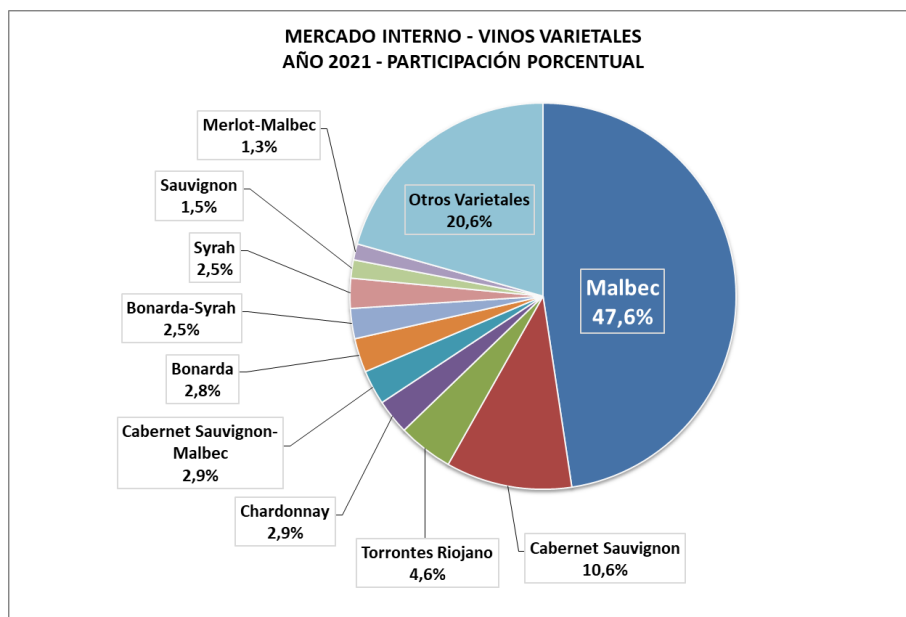
La Rioja se ubica en cuarto lugar con el 1,4% de participación en las ventas y una baja del 2,6% en el último año.

### **Mercado interno de VINO VARIETAL POR PROVINCIA** **Variación anual y participación porcentual - Hectólitros**

Provincia	2020	2021	Part. % 2021	Var.% 21/20
Mendoza	2.105.194	2.096.643	83,7	-0,4
San Juan	213.412	215.298	8,6	0,9
Salta	105.119	101.735	4,1	-3,2
La Rioja	36.742	35.769	1,4	-2,6
Neuquén	31.563	34.346	1,4	8,8
Río Negro	7.534	9.505	0,4	26,2
Catamarca	2.484	3.384	0,1	36,2
Córdoba	2.136	2.844	0,1	33,2
La Pampa	1.839	1.367	0,1	-25,6
Buenos Aires	250	1.238	0,0	395,1
Tucumán	1.176	718	0,03	-39,0
Entre Ríos	216	521	0,02	141,4
San Luis	286	357	0,01	24,8
Jujuy	178	349	0,01	96,1
Chubut	12	13	0,0005	6,8
<b>TOTAL</b>	<b>2.508.140</b>	<b>2.504.087</b>	<b>100,0</b>	<b>-0,2</b>

El principal vino varietal comercializado en el país es Malbec, el cual concentra el 47,6% del total de los varietales. Le sigue en importancia la variedad

Cabernet Sauvignon con el 10,6%, Torrontés Riojano con el 4,6%, Chardonnay con el 2,9% y Cabernet Sauvignon - Malbec con el 2,9%.



### Mercado interno de VINO VARIETAL POR VARIETAL – Año 2021 – Total país

VARIEDAD			HECTÓLITROS	% S/TOTAL
Malbec	-	-	1.192.399	47,6
Cabernet Sauvignon	-	-	264.442	10,6
Torrontes Riojano	-	-	115.626	4,6
Chardonnay	-	-	73.148	2,9
Cabernet Sauvignon	Malbec	-	72.536	2,9
Bonarda	-	-	71.335	2,8
Bonarda	Syrah	-	63.229	2,5
Syrah	-	-	62.826	2,5
Sauvignon Blanc	-	-	38.332	1,5
Merlot	Malbec	-	33.583	1,3
Merlot	-	-	25.313	1,0
Chenin	-	-	24.688	1,0
Merlot	Syrah	Malbec	22.263	0,9
Cabernet Franc	-	-	20.216	0,8
Tempranillo	-	-	19.823	0,8
Malbec	Cabernet Sauvignon	-	18.943	0,8
Pinot Negro	-	-	18.859	0,8
Bonarda	Malbec	-	15.628	0,6
Chardonnay	Chenin	-	15.376	0,6
Torrontes Riojano	Pedro Gimenez	-	13.856	0,6
Malbec	Merlot	-	11.443	0,5
Malbec	Bonarda	-	11.385	0,5
Pedro Gimenez	-	-	9.596	0,4
Viognier	-	-	9.498	0,4
Malbec	Syrah	-	8.813	0,4
Ancellotta	-	-	8.774	0,4
Syrah	Cabernet Sauvignon	-	8.616	0,3
Syrah	Malbec	-	8.339	0,3
Syrah	Bonarda	-	8.312	0,3
Bonarda	Syrah	Malbec	7.051	0,3
Chenin	Chardonnay	-	6.155	0,2
Malbec	Merlot	Bonarda	6.005	0,2
Malbec	Syrah	Merlot	5.382	0,2
Semillon	-	-	5.020	0,2
Torrontes Riojano	Chardonnay	-	4.978	0,2
Chardonnay	Torrontes Riojano	-	4.657	0,2
Tempranillo	Bonarda	-	4.598	0,2
Merlot	Malbec	Cabernet Sauvignon	4.443	0,2
Cabernet Sauvignon	Syrah	-	4.432	0,2
Chenin	Torrontes Riojano	Chardonnay	4.260	0,2
Tannat	-	-	4.254	0,2
Moscatel De Alejandria	-	-	4.157	0,2
Otros Varietales	-	-	171.499	6,8
<b>TOTAL VINOS VARIETALES</b>			<b>2.504.087</b>	<b>100,0</b>

### 3. VINO ESPUMOSO

En 2021 se enviaron al mercado interno 344.433 hl de vino espumoso en sus seis tipos (seco, dulce, demi sec, frutado, compuesto y frisanter), un 35,8% más que el año anterior. Esta categoría de vino participa en el mercado local de vinos con el 4,1% de las ventas.

El 50,8% del vino espumoso corresponde al tipo espumoso seco y el 36,4% a espumoso dulce. Ambos tipos totalizan el 87,2% y han aumentado sus ventas respecto al año anterior un 13,2% y un 77,5% respectivamente.

En tercer lugar se ubica el espumoso demi sec con una participación del 8,5% en el total del

segmento, y un incremento en sus ventas de un 34,8% respecto al año 2020.

En el 2021 el vino espumoso frutado participa con el 2,6% en el total, con un incremento del 94,7% en el último año.

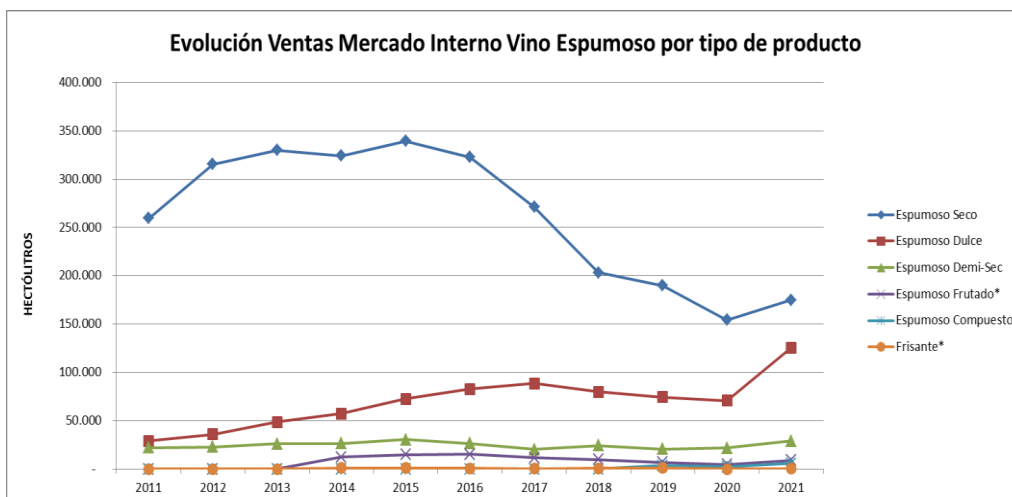
El vino compuesto, categoría que ingresó al mercado local en el año 2019, aumentó sus ventas un 176,7% en 2021.

El vino frisanter creció un 56,5% respecto al año 2020 y su participación en el total del segmento es del 0,1%.

#### Mercado interno – VINO ESPUMOSO POR TIPO Evolución, variación anual y participación porcentual - Hectólitros – Total país

Tipo de vino	2011	2012	2013	2014	2015	2016	2017	2018	2019	2020	2021	Var.21/20	Part.% 2021
Espumoso Seco	259.484	315.322	329.982	324.110	339.452	322.630	271.089	203.376	189.895	154.406	174.825	13,2	50,8
Espumoso Dulce	28.938	35.904	48.719	57.371	72.526	82.721	88.543	79.905	74.407	70.684	125.471	77,5	36,4
Espumoso Demi-Sec	22.006	22.732	26.279	26.577	30.546	26.525	20.207	24.284	20.600	21.661	29.189	34,8	8,5
Espumoso Frutado*	-	-	-	12.397	14.910	15.341	11.736	9.873	6.905	4.605	8.963	94,7	2,6
Espumoso Compuesto	-	-	-	-	-	-	-	-	3.470	2.088	5.778	176,7	1,7
Frisante*	-	-	-	1.114	1.001	780	454	702	1.040	132	207	56,5	0,1
<b>TOTAL ESPUMOSO</b>	<b>310.429</b>	<b>373.957</b>	<b>404.979</b>	<b>421.568</b>	<b>458.436</b>	<b>447.996</b>	<b>392.029</b>	<b>318.141</b>	<b>296.319</b>	<b>253.575</b>	<b>344.433</b>	<b>35,8</b>	<b>100,0</b>

\* A partir del año 2014 se incluyen los Espumosos Frutados y los Frisantes.



La provincia que mayor volumen de vinos espumosos envía al mercado interno es Mendoza. Un 97,7% del mercado pertenece a esta provincia, sus ventas manifiestan un aumento respecto al año 2020 del 36,4%.

La segunda en importancia de venta de este tipo de vino es Neuquén, con el 1,6% del total, y un

Incremento en sus ventas de 3,8% en el último año.

El resto de las provincias que vendieron vinos espumosos en el mercado interno en 2021 totalizan el restante 0,6%: San Juan (0,4%), Salta, La Pampa, Córdoba, Río Negro, Entre Ríos y Chubut.

### Mercado interno de VINO ESPUMOSO por PROVINCIA Variación anual y participación porcentual – Hectólitros

Provincia	2020	2021	Part. % 2021	Var.% 21/20
Mendoza	246.810	336.627	97,7	36,4
Neuquén	5.473	5.681	1,6	3,8
San Juan	1.001	1.505	0,4	50,4
Salta	13	238	0,1	1722,8
La Pampa	114	149	0,04	30,6
Córdoba	61	101	0,03	65,4
Río Negro	91	96	0,03	5,6
Entre Ríos	5	33	0,009	500,9
Chubut	8	5	0,001	-36,3
<b>TOTAL</b>	<b>253.575</b>	<b>344.433</b>	<b>100,0</b>	<b>35,8</b>

## 4. VINO ESPECIAL

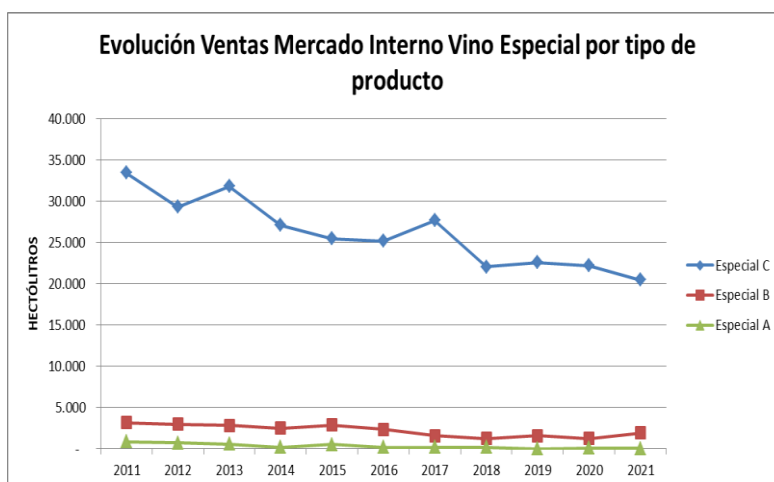
En 2021 se enviaron al mercado interno 22.483 hl de vino especial en sus tres tipos (A, B y C). Esta categoría de vino participa en el mercado local de vinos con el 0,3% del total y en el último año tuvo una disminución en las ventas de un 4,5%.

El 91,1% del vino especial corresponde al Especial C, seguido por Especial B con el 8,6% de participación y solo un 0,3% de Especial A.

El vino especial B presenta aumento del 54,7% y comparado con el año 2020.

### Mercado interno – VINO ESPECIAL POR TIPO Evolución, variación anual y participación porcentual - Hectólitros – Total país

Tipo de vino	2011	2012	2013	2014	2015	2016	2017	2018	2019	2020	2021	Var.21/20	Part.% 2021
Especial C	33.440	29.318	31.799	27.098	25.486	25.186	27.653	22.038	22.599	22.192	20.483	-7,7	91,1
Especial B	3.177	2.969	2.816	2.482	2.882	2.370	1.610	1.237	1.601	1.256	1.942	54,7	8,6
Especial A	844	722	564	170	524	194	189	172	3	100	58	-42,5	0,3
<b>TOTAL ESPECIAL</b>	<b>37.461</b>	<b>33.009</b>	<b>35.180</b>	<b>29.750</b>	<b>28.891</b>	<b>27.750</b>	<b>29.451</b>	<b>23.447</b>	<b>24.203</b>	<b>23.547</b>	<b>22.483</b>	<b>-4,5</b>	<b>100,0</b>



El 82,4% de los vinos especiales enviados al mercado interno provienen de Mendoza, el 16,8% de San Juan y el 0,4% de Córdoba.

También enviaron vino especial al mercado interno en 2021 las provincias de Río Negro y Catamarca.

### Mercado interno de VINO ESPECIAL por PROVINCIA Variación anual y participación porcentual – Hectólitros

Provincia	2020	2021	Part. % 2021	Var.% 21/20
Mendoza	22.918	18.534	82,4	-19,1
San Juan	487	3.786	16,8	677,8
Córdoba	37	91	0,4	146,6
Río Negro	100	58	0,3	-42,5
Catamarca	6	15	0,1	159,6
<b>TOTAL</b>	<b>23.547</b>	<b>22.483</b>	<b>100,0</b>	<b>-4,5</b>

## 5. OTROS VINOS

En 2021 se enviaron al mercado interno 25.134 hl de vinos del segmento Otros Vinos (cóctel de vino y vino gasificado), un 6,2% menos que el año anterior. Esta categoría de vino participa en el mercado local de vinos con el 0,6% de las ventas.

El cóctel de vino y el vino gasificado son los dos productos de mayor volumen de la categoría. En el año 2021, el cóctel participó con el 60,3% del total del segmento y el gasificado con el 39,7%.

Ambos productos manifiestan una disminución de

sus ventas en el último año. El cóctel de vino muestra una caída del 1,7% en el último año y el gasificado del 12,2%.

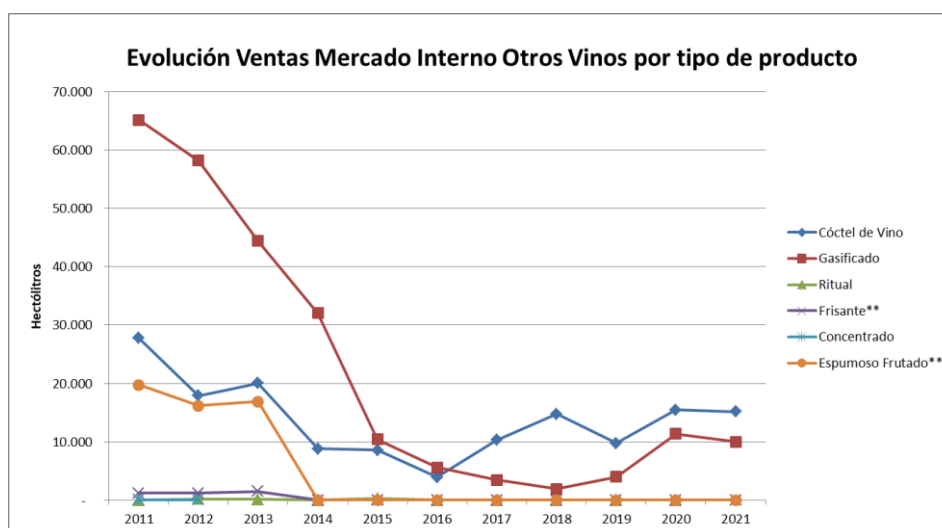
El vino ritual vuelve a estar ausente en las ventas, aunque estuvo presente en el año 2019 luego de 2 años de ausencia.

El 100% de vinos que componen la categoría de Otros Vinos fue despachado al mercado interno por la provincia de Mendoza.

### Mercado interno – OTROS VINOS POR TIPO Evolución, variación anual y participación porcentual - Hectólitros – Total país

Tipo de vino	2011	2012	2013	2014	2015	2016	2017	2018	2019	2020	2021	Var.21/20	Part.% 2021
Cóctel de Vino	27.736	17.889	20.055	8.800	8.568	3.955	10.266	14.729	9.739	15.437	15.168	-1,7	60,3
Gasificado	65.131	58.211	44.417	32.062	10.412	5.577	3.429	1.914	4.015	11.349	9.966	-12,2	39,7
Ritual	10	202	115	28	225	27	-	-	14	-	-	-	-
Frisante**	1.190	1.182	1.509	-	-	-	-	-	-	-	-	-	-
Concentrado	46	49	-	-	-	-	-	-	-	-	-	-	-
Espumoso Frutado**	19.737	16.186	16.897	-	-	-	-	-	-	-	-	-	-
<b>TOTAL OTROS VINOS</b>	<b>113.849</b>	<b>93.718</b>	<b>82.994</b>	<b>40.890</b>	<b>19.205</b>	<b>9.559</b>	<b>13.695</b>	<b>16.643</b>	<b>13.768</b>	<b>26.786</b>	<b>25.134</b>	<b>-6,2</b>	<b>100,0</b>

\*\* A partir del año 2014 Frisante y Espumoso Frutado pasa a formar parte del tipo de vinos Espumosos



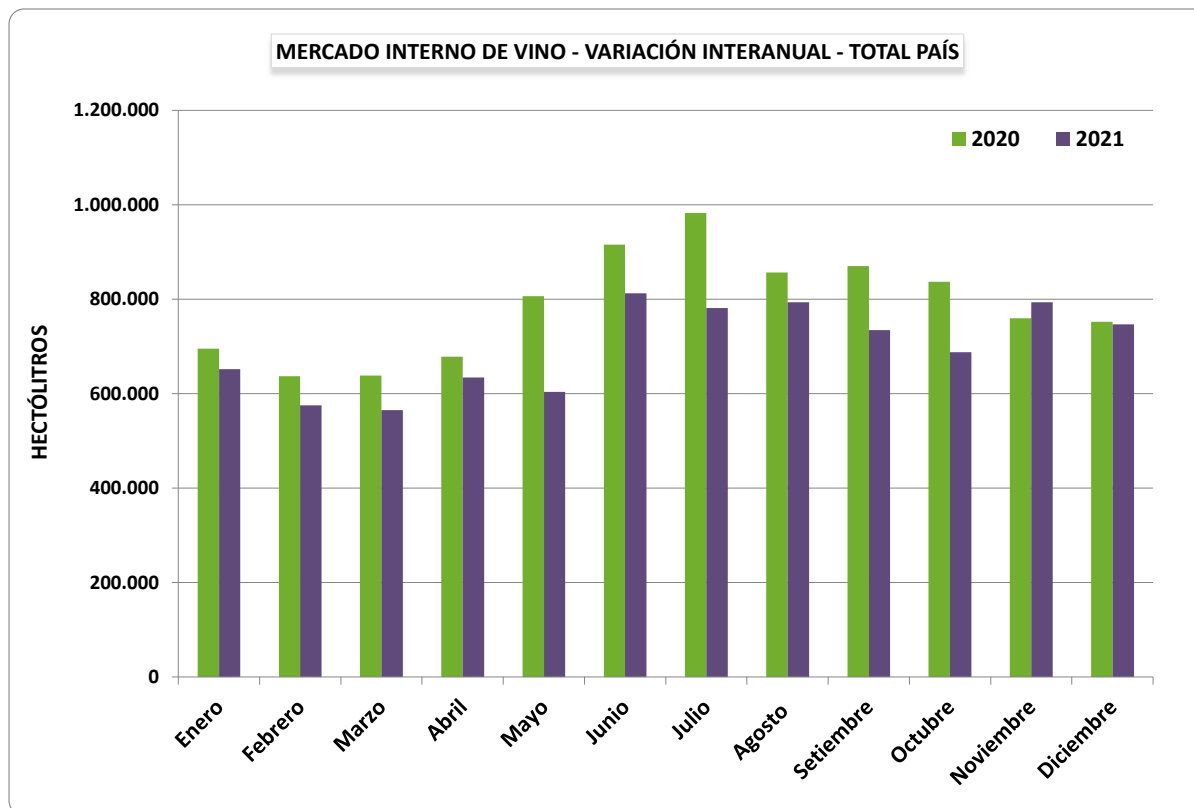
# **TABLAS Y GRÁFICOS MERCADO INTERNO 2021**

## **1. VARIACIÓN INTERANUAL 2020-2021 POR MES**



MERCADO INTERNO DE VINO POR MES - VARIACIÓN INTERANUAL 2020-2021 - En hectólitros

MESES	TOTAL PAÍS		
	2020	2021	Var. % 21/20
Total 12 meses	9.429.659	8.380.955	-11,1
Promedio mensual	785.805	698.413	-11,1
Enero	695.657	652.080	-6,3
Febrero	637.038	575.572	-9,6
Marzo	638.409	565.356	-11,4
Abril	678.582	634.193	-6,5
Mayo	806.174	603.734	-25,1
Junio	915.881	812.612	-11,3
Julio	982.474	781.087	-20,5
Agosto	856.735	793.813	-7,3
Setiembre	870.389	734.317	-15,6
Octubre	836.766	687.887	-17,8
Noviembre	759.604	793.663	4,5
Diciembre	751.949	746.640	-0,7
TOTAL ANUAL	9.429.659	8.380.955	-11,1



MERCADO INTERNO DE VINO POR MES POR PROVINCIAS - VARIACIÓN INTERANUAL 2020-2021 - En hectólitros

MESES	MENDOZA			SAN JUAN			LA RIOJA			SALTA			NEUQUÉN			CÓRDOBA			RIO NEGRO			CATAMARCA		
	2020	2021	Var. % 21/20	2020	2021	Var. % 21/20	2020	2021	Var. % 21/20	2020	2021	Var. % 21/20	2020	2021	Var. % 21/20	2020	2021	Var. % 21/20	2020	2021	Var. % 21/20	2020	2021	Var. % 21/20
Total 12 meses	7.556.100	6.778.353	-10,3	1.472.713	1.152.950	-21,7	160.638	188.997	17,7	148.577	163.051	9,7	37.900	41.948	10,7	17.703	13.315	-24,8	14.440	16.131	11,7	7.479	8.199	9,6
Promedio mensual	629.675	564.863	-10,3	122.726	96.079	-21,7	13.386	15.750	17,7	12.381	13.588	9,7	3.158	3.496	10,7	1.475	1.110	-24,8	1.203	1.344	11,7	623	683	9,6
Enero	557.193	534.153	-4,1	114.786	83.513	-27,2	8.896	14.028	57,7	9.292	12.643	36,1	2.101	2.767	31,7	669	1.476	120,6	994	1.045	5,1	618	886	43,4
Febrero	498.760	447.085	-10,4	113.912	98.811	-13,3	9.472	12.974	37,0	10.008	9.699	-3,1	1.668	2.968	77,9	611	1.107	81,3	926	1.189	28,4	535	349	-34,7
Marzo	487.988	445.424	-8,7	124.491	83.314	-33,1	11.710	18.424	57,3	9.812	10.279	4,8	1.089	3.217	195,4	1.378	1.815	31,7	645	1.240	92,2	605	419	-30,7
Abril	519.277	520.294	0,2	131.465	78.830	-40,0	11.618	16.459	41,7	10.848	11.185	3,1	1.354	3.033	124,0	2.527	1.547	-38,8	540	1.131	109,4	488	496	1,8
Mayo	651.340	492.458	-24,4	125.156	77.474	-38,1	13.230	10.225	-22,7	10.317	16.467	59,6	2.338	3.220	37,7	1.367	1.464	7,1	1.047	1.002	-4,3	529	335	-36,8
Junio	741.652	664.109	-10,5	140.067	110.450	-21,1	12.611	17.041	35,1	13.544	13.508	-0,3	2.838	3.895	37,2	1.556	720	-53,7	1.453	1.361	-6,3	974	419	-57,0
Julio	804.271	629.672	-21,7	136.866	114.533	-16,3	15.412	13.074	-15,2	16.593	15.957	-3,8	4.175	3.700	-11,4	2.019	955	-52,7	1.410	1.458	3,4	430	408	-5,2
Agosto	691.198	647.810	-6,3	125.418	104.718	-16,5	15.860	16.977	7,0	14.923	16.638	11,5	4.924	3.746	-23,9	1.327	943	-28,9	1.365	1.165	-14,7	656	459	-30,1
Setiembre	711.127	610.802	-14,1	116.228	87.399	-24,8	17.080	14.892	-12,8	13.647	11.730	-14,0	6.071	3.940	-35,1	2.051	885	-56,9	1.424	1.760	23,6	819	1.438	75,6
Octubre	688.947	550.270	-20,1	111.816	98.034	-12,3	14.153	14.771	4,4	12.530	15.486	23,6	3.734	4.053	8,6	1.601	758	-52,6	2.000	1.555	-22,3	682	1.184	73,6
Noviembre	610.693	635.442	4,1	107.338	110.026	2,5	16.387	23.059	40,7	16.668	15.560	-6,6	3.973	4.522	13,8	1.148	914	-20,4	1.474	1.495	1,4	340	908	166,9
Diciembre	593.654	600.835	1,2	125.170	105.847	-15,4	14.209	17.072	20,1	10.395	13.900	33,7	3.635	2.887	-20,6	1.450	732	-49,5	1.161	1.731	49,0	804	899	11,8
TOTAL ANUAL	7.556.100	6.778.353	-10,3	1.472.713	1.152.950	-21,7	160.638	188.997	17,7	148.577	163.051	9,7	37.900	41.948	10,7	17.703	13.315	-24,8	14.440	16.131	11,7	7.479	8.199	9,6

MESES	BUENOS AIRES			TUCUMÁN			LA PAMPA			SAN LUIS			ENTRE RIOS			JUJUY			CHUBUT			MISIONES		
	2020	2021	Var. % 21/20	2020	2021	Var. % 21/20	2020	2021	Var. % 21/20	2020	2021	Var. % 21/20	2020	2021	Var. % 21/20	2020	2021	Var. % 21/20	2020	2021	Var. % 21/20	2020	2021	Var. % 21/20
Total 12 meses	9.865	13.703	38,9	1.219	918	-24,7	2.131	1.581	-25,8	401	743	85,1	239	637	167,0	178	397	123,5	76	33	-56,5	-	-	-
Promedio mensual	822	1.142	38,9	102	76	-24,7	178	132	-25,8	33	62	85,1	20	53	167,0	15	33	123,5	6	3	-56,5	-	-	-
Enero	847	1.221	44,1	63	36	-43,6	71	128	79,3	35	54	52,4	70	61	-12,8	22	69	217,4	0,2	-	-	-	-	-
Febrero	612	934	52,6	151	153	1,3	276	192	-30,3	80	80	-0,1	25	27	7,0	1	3	189,4	2	1	-	-	-	-
Marzo	451	666	47,8	159	117	-26,2	23	286	1.129	2	50	2.441	18	84	368,4	0	19	5.222	38	0,5	-98,8	-	-	-
Abril	354	716	102,1	86	211	145,3	9	112	1.140	11	121	1.017	4	49	1.213	-	10	-	-	-	-	-	-	
Mayo	625	865	38,3	60	70	16,2	135	92	-31,8	-	21	-	3	40	1.079	20	1	-93,9	6	0,1	-97,8	-	-	-
Junio	670	896	33,7	34	27	-18,9	455	66	-85,5	-	80	-	6	19	204,5	10	20	100,2	11	1	-91,7	-	-	-
Julio	818	1.028	25,8	211	69	-67,3	246	63	-74,3	16	86	430,9	5	44	764,4	-	41	-	1	0,1	-88,2	-	-	-
Agosto	845	1.061	25,7	105	29	-72,9	83	70	-16,0	22	55	156,8	7	52	691,0	1	83	7.298	1	7	-	-	-	-
Setiembre	1.351	1.253	-7,2	126	66	-47,2	275	79	-71,2	108	1	-98,9	53	36	-32,5	30	34	13,6	1	1	-	-	-	-
Octubre	1.068	1.313	22,9	43	55	28,2	139	139	-	28	133	367,7	8	90	1.084	17	44	165,3	2	4	149,0	-	-	-
Noviembre	1.195	1.434	20,0	32	37	16,4	267	161	-39,6	21	12	-43,7	14	41	196,9	54	43	-	1	10	1.173	-	-	-
Diciembre	1.029	2.315	125,1	149	48	-67,7	151	192	27,2	79	52	-34,8	26	94	261,0	23	29	25,0	14	8	-44,0	-	-	-
TOTAL ANUAL	9.865	13.703	38,9	1.219	918	-24,7	2.131	1.581	-25,8	401	743	85,1	239	637	167,0	178	397	123,5	76	33	-56,5	-	-	-

**MERCADO INTERNO DE VINOS POR TIPO DE VINO Y COLOR**  
**TOTAL PAÍS - En hectólitros**  
**COMPARATIVO MENSUAL 2020-2021**

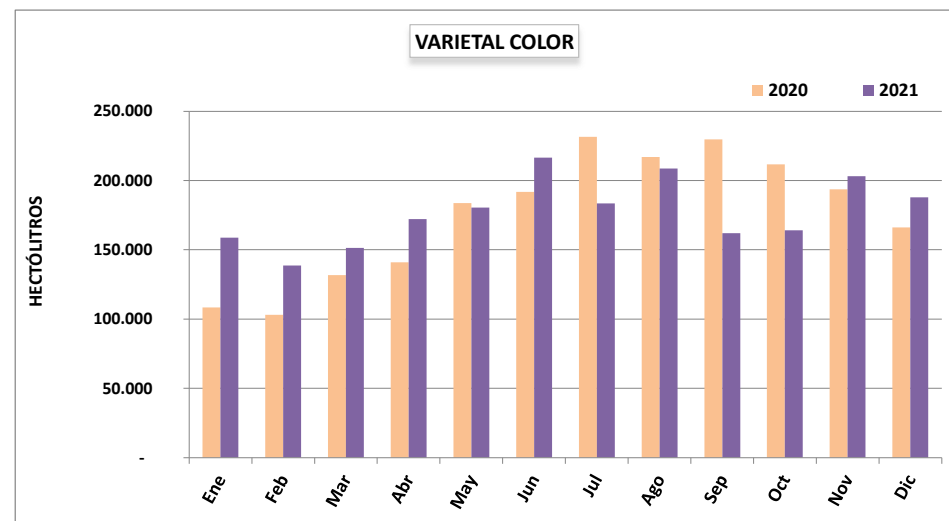
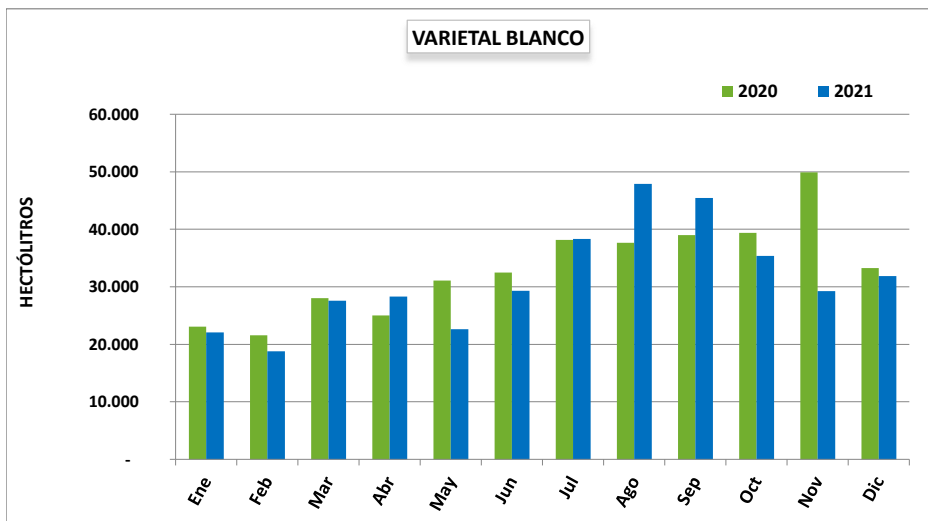
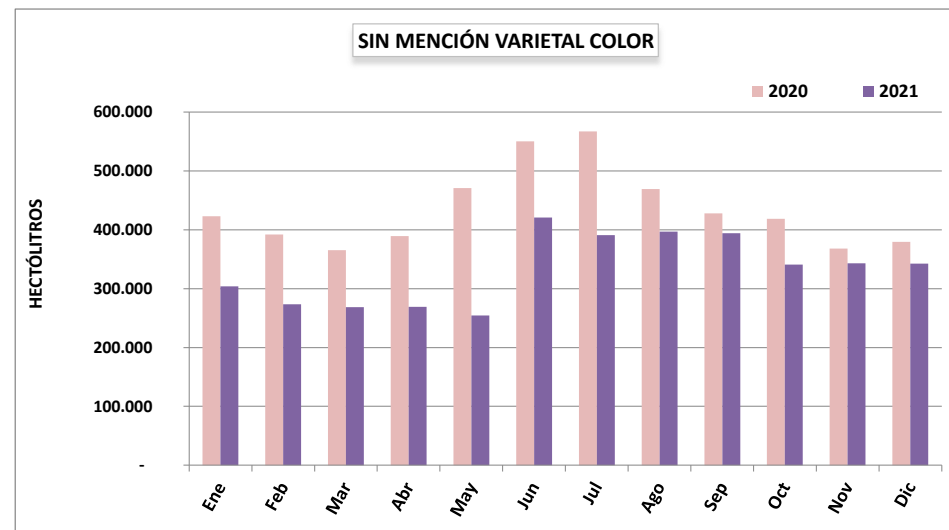
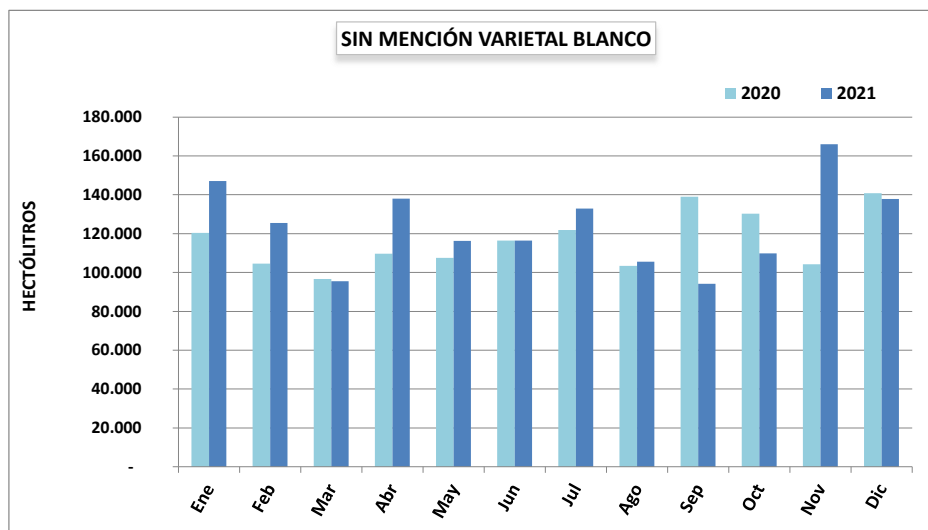
Mes	SIN MENCION VARIETAL									VARIETAL								
	BLANCO			COLOR			TOTAL			BLANCO			COLOR			TOTAL		
	2020	2021	Var% 21/20	2020	2021	Var% 21/20	2020	2021	Var% 21/20	2020	2021	Var% 21/20	2020	2021	Var% 21/20	2020	2021	Var% 21/20
Enero	120.439	147.130	22,2	422.865	304.208	-28,1	543.303	451.338	-16,9	23.068	22.090	-4,2	108.309	158.823	46,6	131.377	180.913	37,7
Febrero	104.632	125.414	19,9	392.056	273.272	-30,3	496.688	398.686	-19,7	21.566	18.809	-12,8	103.095	138.736	34,6	124.661	157.545	26,4
Marzo	96.739	95.572	-1,2	365.497	268.745	-26,5	462.236	364.317	-21,2	28.049	27.556	-1,8	131.829	151.363	14,8	159.879	178.919	11,9
Abril	109.641	137.954	25,8	389.593	269.365	-30,9	499.235	407.319	-18,4	25.018	28.309	13,2	141.021	172.275	22,2	166.038	200.584	20,8
Mayo	107.499	116.284	8,2	471.043	254.427	-46,0	578.542	370.711	-35,9	31.072	22.601	-27,3	183.695	180.491	-1,7	214.767	203.091	-5,4
Junio	116.367	116.463	0,1	550.511	421.064	-23,5	666.878	537.527	-19,4	32.456	29.317	-9,7	191.838	216.534	12,9	224.294	245.851	9,6
Julio	121.807	132.924	9,1	567.053	390.838	-31,1	688.860	523.762	-24,0	38.178	38.327	0,4	231.560	183.403	-20,8	269.738	221.730	-17,8
Agosto	103.489	105.560	2,0	469.558	396.799	-15,5	573.047	502.359	-12,3	37.645	47.895	27,2	216.984	208.731	-3,8	254.630	256.627	0,8
Septiembre	138.970	94.156	-32,2	427.916	394.440	-7,8	566.886	488.596	-13,8	38.964	45.415	16,6	229.744	162.034	-29,5	268.708	207.449	-22,8
Octubre	130.315	109.882	-15,7	418.735	340.755	-18,6	549.050	450.636	-17,9	39.392	35.343	-10,3	211.629	164.010	-22,5	251.021	199.353	-20,6
Noviembre	104.207	166.061	59,4	368.084	342.928	-6,8	472.292	508.989	7,8	49.898	29.268	-41,3	193.654	203.109	4,9	243.552	232.377	-4,6
Diciembre	140.827	137.919	-2,1	379.768	342.660	-9,8	520.595	480.579	-7,7	33.269	31.880	-4,2	166.206	187.767	13,0	199.475	219.647	10,1
<b>Total a DICIEMBRE</b>	<b>1.394.933</b>	<b>1.485.318</b>	<b>6,5</b>	<b>5.222.678</b>	<b>3.999.500</b>	<b>-23,4</b>	<b>6.617.611</b>	<b>5.484.818</b>	<b>-17,1</b>	<b>398.574</b>	<b>376.811</b>	<b>-5,5</b>	<b>2.109.566</b>	<b>2.127.276</b>	<b>0,8</b>	<b>2.508.140</b>	<b>2.504.087</b>	<b>-0,2</b>

Mes	OTROS VINOS*									TOTAL POR COLOR**								
	BLANCO			COLOR			TOTAL			BLANCO			COLOR			TOTAL		
	2020	2021	Var% 21/20	2020	2021	Var% 21/20	2020	2021	Var% 21/20	2020	2021	Var% 21/20	2020	2021	Var% 21/20	2020	2021	Var% 21/20
Enero	16.848	16.180	-4,0	4.129	3.648	-11,7	20.977	19.829	-5,5	160.354	185.401	15,6	535.303	466.680	-12,8	695.657	652.080	-6,3
Febrero	12.585	16.121	28,1	3.103	3.220	3,8	15.689	19.330	23,2	138.783	160.345	15,5	498.255	415.228	-16,7	637.038	575.572	-9,6
Marzo	13.949	18.329	31,4	2.346	3.792	61,6	16.294	22.120	35,8	138.737	141.456	2,0	499.672	423.900	-15,2	638.409	565.356	-11,4
Abril	9.918	21.982	121,6	3.391	4.309	27,1	13.309	26.272	97,4	144.577	188.245	30,2	534.005	445.948	-16,5	678.582	634.193	-6,5
Mayo	10.302	24.351	136,4	2.563	4.511	76,0	12.865	28.863	124,3	148.873	163.236	9,6	657.301	439.430	-33,1	806.174	602.665	-25,2
Junio	20.867	24.198	16,0	3.842	4.459	16,1	24.709	28.657	16,0	169.690	169.979	0,2	746.191	642.056	-14,0	915.881	812.035	-11,3
Julio	20.615	27.321	32,5	3.082	7.252	135,3	23.697	34.573	45,9	180.599	198.572	10,0	801.695	581.493	-27,5	982.294	780.064	-20,6
Agosto	24.840	27.439	10,5	4.208	6.705	59,4	29.048	34.145	17,5	165.975	180.895	9,0	690.750	612.235	-11,4	856.725	793.130	-7,4
Septiembre	31.160	30.764	-1,3	3.636	6.913	90,1	34.796	37.677	8,3	209.093	170.335	-18,5	661.296	563.387	-14,8	870.389	733.722	-15,7
Octubre	28.378	28.256	-0,4	6.545	7.355	12,4	34.923	35.611	2,0	198.085	173.481	-12,4	636.909	512.120	-19,6	834.993	685.601	-17,9
Noviembre	35.641	43.198	21,2	7.498	7.662	2,2	43.139	50.860	17,9	189.746	238.527	25,71	569.237	553.698	-2,7	758.983	792.225	4,4
Diciembre	25.058	39.758	58,7	5.880	6.417	9,1	30.938	46.175	49,3	199.154	209.557	5,2	551.853	536.843	-2,7	751.007	746.401	-0,6
<b>Total a DICIEMBRE</b>	<b>250.161</b>	<b>317.898</b>	<b>27,1</b>	<b>50.222</b>	<b>66.243</b>	<b>31,9</b>	<b>300.383</b>	<b>384.111</b>	<b>27,9</b>	<b>2.043.667</b>	<b>2.180.027</b>	<b>6,7</b>	<b>7.382.466</b>	<b>6.193.018</b>	<b>-16,1</b>	<b>9.426.133</b>	<b>8.373.046</b>	<b>-11,2</b>

\* OTROS VINOS: incluye vinos espumosos, especiales, frisantes, gasificados, cóctel de vino y vino ríal. No incluye espumosos frutados con pulpas sin determinar color

\*\* TOTAL POR COLOR: no incluye vinos "sin determinar color"

MERCADO INTERNO DE VINOS POR TIPO DE VINO Y COLOR - TOTAL PAÍS  
 COMPARATIVO MENSUAL 2020-2021



MERCADO INTERNO DE VINOS POR TIPO DE VINO Y COLOR  
MENDOZA - En hectólitros  
COMPARATIVO MENSUAL 2020-2021

MES	SIN MENCION VARIETAL									VARIETAL								
	BLANCO			COLOR			TOTAL			BLANCO			COLOR			TOTAL		
	2020	2021	Var% 21/20	2020	2021	Var% 21/20	2020	2021	Var% 21/20	2020	2021	Var% 21/20	2020	2021	Var% 21/20	2020	2021	Var% 21/20
Enero	81.993	114.036	39,1	337.824	244.369	-27,7	419.818	358.405	-14,6	19.975	17.897	-10,4	96.853	138.398	42,9	116.828	156.294	33,8
Febrero	69.967	87.931	25,7	307.895	208.490	-32,3	377.861	296.421	-21,6	18.179	14.375	-20,9	87.316	117.544	34,6	105.495	131.920	25,0
Marzo	61.851	60.759	-1,8	271.790	216.586	-20,3	333.641	277.345	-16,9	20.939	21.080	0,7	117.234	125.233	6,8	138.173	146.313	5,9
Abril	70.534	97.876	38,8	297.311	228.752	-23,1	367.845	326.628	-11,2	18.427	22.656	23,0	119.782	144.901	21,0	138.209	167.557	21,2
Mayo	74.792	73.243	-2,1	376.799	211.691	-43,8	451.591	284.934	-36,9	25.040	18.494	-26,1	162.200	159.757	-1,5	187.240	178.252	-4,8
Junio	82.286	87.820	6,7	448.166	350.380	-21,8	530.451	438.200	-17,4	24.340	20.726	-14,9	162.484	176.296	8,5	186.825	197.022	5,5
Julio	90.531	107.789	19,1	468.038	303.513	-35,2	558.570	411.302	-26,4	27.838	28.279	1,6	194.130	156.869	-19,2	221.968	185.148	-16,6
Agosto	72.443	78.802	8,8	381.625	316.272	-17,1	454.067	395.074	-13,0	27.040	40.623	50,2	181.515	177.834	-2,0	208.556	218.457	4,7
Septiembre	92.533	65.472	-29,2	358.070	329.847	-7,9	450.603	395.319	-12,3	30.815	38.828	26,0	196.157	140.343	-28,5	226.972	179.171	-21,1
Octubre	100.277	80.019	-20,2	335.811	269.346	-19,8	436.089	349.365	-19,9	33.627	27.030	-19,6	184.049	137.476	-25,3	217.676	164.506	-24,4
Noviembre	77.672	121.264	56,1	289.243	270.255	-6,6	366.914	391.520	6,7	37.417	21.321	-43,0	163.726	171.872	5,0	201.143	193.193	-4,0
Diciembre	95.195	99.866	4,9	311.747	277.037	-11,1	406.942	376.903	-7,4	24.998	24.659	-1,4	131.112	154.153	17,6	156.110	178.811	14,5
<b>Total a DICIEMBRE</b>	<b>970.074</b>	<b>1.074.877</b>	<b>10,8</b>	<b>4.184.319</b>	<b>3.226.538</b>	<b>-22,9</b>	<b>5.154.393</b>	<b>4.301.416</b>	<b>-16,5</b>	<b>308.635</b>	<b>295.967</b>	<b>-4,1</b>	<b>1.796.559</b>	<b>1.800.676</b>	<b>0,2</b>	<b>2.105.194</b>	<b>2.096.643</b>	<b>-0,4</b>

Mes	OTROS VINOS*									TOTAL POR COLOR**								
	BLANCO			COLOR			TOTAL			BLANCO			COLOR			TOTAL		
	2020	2021	Var% 21/20	2020	2021	Var% 21/20	2020	2021	Var% 21/20	2020	2021	Var% 21/20	2020	2021	Var% 21/20	2020	2021	Var% 21/20
Enero	16.424	15.856	-3,5	4.123	3.598	-12,7	20.547	19.454	-5,3	118.392	147.789	24,8	438.801	386.364	-12,0	557.193	534.153	-4,1
Febrero	12.309	15.547	26,3	3.095	3.198	3,3	15.404	18.745	21,7	100.454	117.853	17,3	398.306	329.232	-17,3	498.760	447.085	-10,4
Marzo	13.835	17.997	30,1	2.340	3.768	61,1	16.174	21.765	34,6	96.624	99.837	3,3	391.364	345.587	-11,7	487.988	445.424	-8,7
Abril	9.853	21.854	121,8	3.370	4.255	26,2	13.223	26.109	97,4	98.814	142.385	44,1	420.464	377.908	-10,1	519.277	520.294	0,2
Mayo	9.990	24.000	140,3	2.519	4.204	66,9	12.509	28.204	125,5	109.822	115.737	5,4	541.518	375.652	-30,6	651.340	491.389	-24,6
Junio	20.569	23.899	16,2	3.808	4.412	15,9	24.377	28.310	16,1	127.194	132.444	4,1	614.458	531.088	-13,6	741.652	663.532	-10,5
Julio	20.514	25.767	25,6	3.039	6.432	111,6	23.553	32.199	36,7	138.883	161.835	16,5	665.208	466.814	-29,8	804.091	628.649	-21,8
Agosto	24.412	26.942	10,4	4.153	6.654	60,2	28.565	33.596	17,6	123.895	146.367	18,1	567.293	500.760	-11,7	691.188	647.127	-6,4
Septiembre	30.034	29.488	-1,8	3.518	6.229	77,1	33.551	35.717	6,5	153.382	133.788	-12,8	557.745	476.418	-14,6	711.127	610.207	-14,2
Octubre	26.980	27.059	0,3	6.429	7.054	9,7	33.409	34.113	2,1	160.884	134.108	-16,6	526.290	413.876	-21,4	687.174	547.984	-20,3
Noviembre	34.625	41.842	20,8	7.390	7.450	0,8	42.015	49.292	17,3	149.714	184.428	23,2	460.358	449.577	-2,3	610.072	634.005	3,9
Diciembre	24.003	38.938	62,2	5.658	5.943	5,1	29.661	44.881	51,3	144.196	163.462	13,4	448.517	437.133	-2,5	592.712	600.595	1,3
<b>Total a DICIEMBRE</b>	<b>243.546</b>	<b>309.190</b>	<b>27,0</b>	<b>49.442</b>	<b>63.196</b>	<b>27,8</b>	<b>292.988</b>	<b>372.385</b>	<b>27,1</b>	<b>1.522.254</b>	<b>1.680.034</b>	<b>10,4</b>	<b>6.030.320</b>	<b>5.090.411</b>	<b>-15,6</b>	<b>7.552.574</b>	<b>6.770.444</b>	<b>-10,4</b>

\* OTROS VINOS: incluye vinos espumosos, especiales, frisantes, gasificados, cóctel de vino y vino ríal. No incluye espumosos frutados con pulpas sin determinar color

\*\* TOTAL POR COLOR: no incluye vinos "sin determinar color"

MERCADO INTERNO DE VINOS POR TIPO DE VINO Y COLOR  
SAN JUAN - En hectólitros  
COMPARATIVO MENSUAL 2020-2021

Mes	SIN MENCION VARIETAL									VARIETAL								
	BLANCO			COLOR			TOTAL			BLANCO			COLOR			TOTAL		
	2020	2021	Var% 21/20	2020	2021	Var% 21/20	2020	2021	Var% 21/20	2020	2021	Var% 21/20	2020	2021	Var% 21/20	2020	2021	Var% 21/20
Enero	34.876	26.572	-23,8	74.111	47.612	-35,8	108.987	74.185	-31,9	476	968	103,3	5.196	8.248	58,7	5.672	9.216	62,5
Febrero	30.847	31.262	1,3	74.611	54.136	-27,4	105.458	85.398	-19,0	1.038	2.174	109,4	7.363	10.922	48,3	8.401	13.096	55,9
Marzo	33.777	32.502	-3,8	81.415	32.341	-60,3	115.192	64.843	-43,7	1.376	1.284	-6,7	7.906	17.127	116,6	9.283	18.412	98,3
Abril	35.775	34.109	-4,7	79.532	28.235	-64,5	115.307	62.344	-45,9	1.876	1.439	-23,3	14.260	14.965	4,9	16.135	16.404	1,7
Mayo	30.065	33.993	13,1	79.899	30.877	-61,4	109.964	64.870	-41,0	2.348	1.596	-32,0	12.663	10.641	-16,0	15.011	12.237	-18,5
Junio	31.924	20.586	-35,5	87.521	56.312	-35,7	119.445	76.898	-35,6	2.309	3.604	56,1	18.267	29.845	63,4	20.576	33.449	62,6
Julio	29.404	22.023	-25,1	81.513	73.051	-10,4	110.918	95.074	-14,3	2.949	2.844	-3,6	22.941	15.271	-33,4	25.890	18.114	-30,0
Agosto	29.759	22.375	-24,8	71.720	61.728	-13,9	101.479	84.104	-17,1	4.051	2.365	-41,6	19.827	17.897	-9,7	23.878	20.262	-15,1
Septiembre	42.036	24.450	-41,8	51.900	48.295	-6,9	93.936	72.745	-22,6	3.240	2.150	-33,6	18.893	11.418	-39,6	22.133	13.567	-38,7
Octubre	26.074	24.182	-7,3	66.283	56.191	-15,2	92.357	80.373	-13,0	3.545	3.367	-5,0	15.617	14.006	-10,3	19.162	17.373	-9,3
Noviembre	21.305	28.547	34,0	64.161	59.835	-6,7	85.465	88.382	3,4	3.636	1.717	-52,8	17.982	19.421	8,0	21.618	21.138	-2,2
Diciembre	43.866	29.322	-33,2	55.440	53.824	-2,9	99.305	83.146	-16,3	3.122	1.636	-47,6	22.531	20.393	-9,5	25.653	22.028	-14,1
<b>Total a DICIEMBRE</b>	<b>389.708</b>	<b>329.924</b>	<b>-15,3</b>	<b>868.106</b>	<b>602.438</b>	<b>-30,6</b>	<b>1.257.813</b>	<b>932.361</b>	<b>-25,9</b>	<b>29.966</b>	<b>25.142</b>	<b>-16,1</b>	<b>183.446</b>	<b>190.155</b>	<b>3,7</b>	<b>213.412</b>	<b>215.298</b>	<b>0,9</b>

Mes	OTROS VINOS*									TOTAL POR COLOR**								
	BLANCO			COLOR			TOTAL			BLANCO			COLOR			TOTAL		
	2020	2021	Var% 21/20	2020	2021	Var% 21/20	2020	2021	Var% 21/20	2020	2021	Var% 21/20	2020	2021	Var% 21/20	2020	2021	Var% 21/20
Enero	124	85	-31,5	3	28	860,1	127	112	-11,3	35.476	27.625	-22,1	79.310	55.888	-29,5	114.786	83.513	-27,2
Febrero	48	302	523,9	5	15	188,1	53	317	492,2	31.933	33.738	5,7	81.979	65.073	-20,6	113.912	98.811	-13,3
Marzo	11	58	435,3	5	2	-51,5	16	60	279,4	35.164	33.844	-3,8	89.326	49.470	-44,6	124.491	83.314	-33,1
Abril	17	38	119,4	6	44	609,2	24	82	247,4	37.668	35.587	-5,5	93.797	43.244	-53,9	131.465	78.830	-40,0
Mayo	169	65	-61,9	11	302	2.630,1	181	367	103,2	32.582	35.654	9,4	92.573	41.820	-54,8	125.156	77.474	-38,1
Junio	34	84	148,9	12	19	56,5	46	103	124,5	34.267	24.274	-29,2	105.800	86.177	-18,5	140.067	110.450	-21,1
Julio	18	599	3.157,9	40	745	1.761,2	58	1.344	2.200,9	32.372	25.466	-21,3	104.494	89.066	-14,8	136.866	114.533	-16,3
Agosto	43	325	653,7	17	27	54,3	60	352	482,3	33.853	25.065	-26,0	91.565	79.653	-13,0	125.418	104.718	-16,5
Septiembre	124	582	369,2	35	506	1.340,3	159	1.087	583,5	45.399	27.181	-40,1	70.828	60.218	-15,0	116.228	87.399	-24,8
Octubre	285	267	-6,2	12	20	67,4	297	287	-3,3	29.904	27.817	-7,0	81.912	70.217	-14,3	111.816	98.034	-12,3
Noviembre	223	479	114,4	31	27	-14,0	255	506	98,5	25.164	30.742	22,2	82.174	79.283	-3,5	107.338	110.026	2,5
Diciembre	181	233	28,4	30	440	1.364,6	211	673	218,5	47.169	31.190	-33,9	78.001	74.657	-4,3	125.170	105.847	-15,4
<b>Total a DICIEMBRE</b>	<b>1.279</b>	<b>3.117</b>	<b>143,7</b>	<b>208</b>	<b>2.174</b>	<b>944,2</b>	<b>1.487</b>	<b>5.291</b>	<b>255,7</b>	<b>420.953</b>	<b>358.183</b>	<b>-14,9</b>	<b>1.051.760</b>	<b>794.767</b>	<b>-24,4</b>	<b>1.472.713</b>	<b>1.152.950</b>	<b>-21,7</b>

\* OTROS VINOS: incluye vinos espumosos, especiales, frisantes, gasificados, cóctel de vino y vino ríal. No incluye espumosos frutados con pulpas sin determinar color

\*\* TOTAL POR COLOR: no incluye vinos "sin determinar color"

MERCADO INTERNO DE VINOS POR TIPO DE VINO Y COLOR  
LA RIOJA - En hectólitros  
COMPARATIVO MENSUAL 2020-2021

Mes	SIN MENCION VARIETAL									VARIETAL								
	BLANCO			COLOR			TOTAL			BLANCO			COLOR			TOTAL		
	2020	2021	Var% 21/20	2020	2021	Var% 21/20	2020	2021	Var% 21/20	2020	2021	Var% 21/20	2020	2021	Var% 21/20	2020	2021	Var% 21/20
Enero	150	3.368	2.150,1	7.438	7.739	4,1	7.587	11.107	46,4	141	432	206,5	1.168	2.489	113,2	1.309	2.921	123,2
Febrero	445	2.270	409,9	6.799	7.026	3,3	7.244	9.296	28,3	149	459	208,1	2.079	3.219	54,8	2.228	3.678	65,1
Marzo	832	1.451	74,5	8.816	15.223	72,7	9.647	16.674	72,8	537	304	-43,5	1.525	1.446	-5,2	2.063	1.750	-15,2
Abril	160	4.112	2.476,4	9.002	7.838	-12,9	9.161	11.951	30,4	102	1.274	1.149,6	2.355	3.234	37,4	2.457	4.508	83,5
Mayo	737	2.578	249,9	10.068	5.598	-44,4	10.804	8.176	-24,3	621	387	-37,6	1.805	1.662	-7,9	2.426	2.049	-15,5
Junio	601	5.261	774,7	9.197	9.342	1,6	9.798	14.603	49,0	282	324	15,0	2.531	2.114	-16,5	2.813	2.438	-13,3
Julio	289	1.827	532,3	12.196	8.528	-30,1	12.485	10.355	-17,1	240	422	76,0	2.688	2.297	-14,6	2.928	2.719	-7,1
Agosto	594	888	49,4	11.848	13.722	15,8	12.443	14.609	17,4	205	612	197,6	3.212	1.757	-45,3	3.417	2.368	-30,7
Septiembre	1.688	1.672	-0,9	11.898	10.315	-13,3	13.586	11.987	-11,8	252	484	92,5	3.242	2.420	-25,3	3.494	2.905	-16,9
Octubre	770	2.472	220,8	9.960	9.083	-8,8	10.730	11.554	7,7	375	536	43,1	3.048	2.680	-12,1	3.423	3.216	-6,0
Noviembre	2.256	11.425	406,5	9.757	8.188	-16,1	12.013	19.613	63,3	797	543	-31,9	3.577	2.903	-18,8	4.374	3.446	-21,2
Diciembre	852	6.387	649,6	7.545	6.913	-8,4	8.397	13.300	58,4	498	1.378	176,5	5.313	2.393	-55,0	5.812	3.772	-35,1
<b>Total a DICIEMBRE</b>	<b>9.374</b>	<b>43.711</b>	<b>366,3</b>	<b>114.523</b>	<b>109.516</b>	<b>-4,4</b>	<b>123.896</b>	<b>153.227</b>	<b>23,7</b>	<b>4.199</b>	<b>7.155</b>	<b>70,4</b>	<b>32.543</b>	<b>28.614</b>	<b>-12,1</b>	<b>36.742</b>	<b>35.769</b>	<b>-2,6</b>

Mes	OTROS VINOS*									TOTAL POR COLOR**								
	BLANCO			COLOR			TOTAL			BLANCO			COLOR			TOTAL		
	2020	2021	Var% 21/20	2020	2021	Var% 21/20	2020	2021	Var% 21/20	2020	2021	Var% 21/20	2020	2021	Var% 21/20	2020	2021	Var% 21/20
Enero	-	-	-	-	-	-	-	-	-	291	3.801	1.207,1	8.605	10.228	18,9	8.896	14.028	57,7
Febrero	-	-	-	-	-	-	-	-	-	594	2.729	359,3	8.878	10.245	15,4	9.472	12.974	37,0
Marzo	-	-	-	-	-	-	-	-	-	1.369	1.755	28,2	10.341	16.670	61,2	11.710	18.424	57,3
Abril	-	-	-	-	-	-	-	-	-	262	5.386	1.959,3	11.357	11.073	-2,5	11.618	16.459	41,7
Mayo	-	-	-	-	-	-	-	-	-	1.357	2.965	118,5	11.872	7.260	-38,9	13.230	10.225	-22,7
Junio	-	-	-	-	-	-	-	-	-	883	5.585	532,4	11.728	11.456	-2,3	12.611	17.041	35,1
Julio	-	-	-	-	-	-	-	-	-	529	2.249	325,3	14.883	10.825	-27,3	15.412	13.074	-15,2
Agosto	-	-	-	-	-	-	-	-	-	800	1.499	87,5	15.060	15.478	2,8	15.860	16.977	7,0
Septiembre	-	-	-	-	-	-	-	-	-	1.940	2.156	11,2	15.140	12.735	-15,9	17.080	14.892	-12,8
Octubre	-	-	-	-	-	-	-	-	-	1.145	3.008	162,7	13.008	11.763	-9,6	14.153	14.771	4,4
Noviembre	-	-	-	-	-	-	-	-	-	3.053	11.968	292,0	13.334	11.091	-16,8	16.387	23.059	40,7
Diciembre	-	-	-	-	-	-	-	-	-	1.350	7.765	475,0	12.859	9.307	-27,6	14.209	17.072	20,1
<b>Total a DICIEMBRE</b>	<b>-</b>	<b>-</b>	<b>-</b>	<b>-</b>	<b>-</b>	<b>-</b>	<b>-</b>	<b>-</b>	<b>-</b>	<b>13.572</b>	<b>50.866</b>	<b>274,8</b>	<b>147.066</b>	<b>138.130</b>	<b>-6,1</b>	<b>160.638</b>	<b>188.997</b>	<b>17,7</b>

\* OTROS VINOS: incluye vinos espumosos, especiales, frisantes, gasificados, cóctel de vino y vino ríal. No incluye espumosos frutados con pulpas sin determinar color

\*\* TOTAL POR COLOR: no incluye vinos "sin determinar color"

MERCADO INTERNO DE VINOS POR TIPO DE VINO Y COLOR  
CÓRDOBA - En hectólitros  
COMPARATIVO MENSUAL 2020-2021

Mes	SIN MENCION VARIETAL									VARIETAL								
	BLANCO			COLOR			TOTAL			BLANCO			COLOR			TOTAL		
	2020	2021	Var% 21/20	2020	2021	Var% 21/20	2020	2021	Var% 21/20	2020	2021	Var% 21/20	2020	2021	Var% 21/20	2020	2021	Var% 21/20
Enero	1	360	47.871	478	944	97,6	478	1.304	172,5	18	22	27,1	161	137	-14,8	178	159	-10,6
Febrero	308	177	-42,4	161	736	356,2	469	914	94,7	13	17	39,0	120	159	32,6	132	176	33,2
Marzo	119	315	164,9	1.112	819	-26,4	1.231	1.133	-7,9	7	87	1.226,8	135	581	329,4	142	668	370,6
Abril	390	31	-92	1.977	1.242	-37,2	2.367	1.273	-46,2	17	32	85,9	142	231	63,1	159	263	65,6
Mayo	360	601	66,9	874	590	-32,4	1.234	1.191	-3,4	32	12	-61,4	100	255	155,9	131	267	103,6
Junio	625	-	-	790	538	-32,0	1.416	538	-62,0	19	16	-15,8	116	160	37,7	135	176	30,1
Julio	310	-	-	1.492	833	-44,2	1.803	833	-53,8	9	14	58,9	202	96	-52,6	211	110	-47,9
Agosto	25	-	-	1.094	734	-32,9	1.119	734	-34,4	7	18	152,5	197	176	-10,3	204	194	-4,6
Septiembre	402	-	-	1.457	678	-53,5	1.859	678	-63,5	15	21	40,5	173	168	-2,9	188	189	0,6
Octubre	201	-	-	1.125	485	-56,9	1.326	485	-63,4	18	18	-0,5	247	223	-9,6	265	242	-8,9
Noviembre	162	-	-	806	672	-16,6	968	672	-30,6	16	28	76,6	156	187	19,8	172	215	25,0
Diciembre	143	-	-	1.057	525	-50,3	1.200	525	-56,3	20	22	11,0	198	162	-18,1	218	184	-15,5
<b>Total a DICIEMBRE</b>	<b>3.046</b>	<b>1.484</b>	<b>-51,3</b>	<b>12.423</b>	<b>8.796</b>	<b>-29,2</b>	<b>15.470</b>	<b>10.279</b>	<b>-33,6</b>	<b>190</b>	<b>309</b>	<b>62,3</b>	<b>1.946</b>	<b>2.535</b>	<b>30,3</b>	<b>2.136</b>	<b>2.844</b>	<b>33,2</b>

Mes	OTROS VINOS*									TOTAL POR COLOR**								
	BLANCO			COLOR			TOTAL			BLANCO			COLOR			TOTAL		
	2020	2021	Var% 21/20	2020	2021	Var% 21/20	2020	2021	Var% 21/20	2020	2021	Var% 21/20	2020	2021	Var% 21/20	2020	2021	Var% 21/20
Enero	11	11	2,4	1	2	28,9	12	13	5,3	30	394	1.233,7	640	1.083	69,2	669	1.476	120,6
Febrero	8	14	76,5	1	3	145,5	9	17	84,7	328	209	-36,4	282	898	218,2	611	1.107	81,3
Marzo	5	12	160,6	1	2	158,1	5	14	160,3	130	413	218,1	1.248	1.402	12,3	1.378	1.815	31,7
Abril	1	9	832,7	0,04	1	3.450,0	1	11	935,3	408	72	-82	2.119	1.474	-30,4	2.527	1.547	-38,8
Mayo	2	4	159,1	1	1	105,2	2	6	145,4	393	617	57,0	974	846	-13,1	1.367	1.464	7,1
Junio	5	5	2,4	0,3	2	504,0	5	6	28,2	649	21	-96,8	907	699	-22,9	1.556	720	-53,7
Julio	5	10	80,3	0,2	3	1.122,7	6	12	121,6	325	24	-92,7	1.694	931	-45,0	2.019	955	-52,7
Agosto	4	14	202,2	0,1	1	1.116,7	5	15	226,0	37	32	-13,7	1.291	912	-29,4	1.327	943	-28,9
Septiembre	4	16	344,8	0,3	1	386,7	4	18	348,0	421	38	-91,0	1.630	847	-48,0	2.051	885	-56,9
Octubre	7	28	279,8	2	3	86,9	9	31	242,5	227	46	-79,7	1.374	712	-48,2	1.601	758	-52,6
Noviembre	6	23	276,0	2	3	66,5	8	26	228,7	184	51	-72,0	964	862	-10,6	1.148	914	-20,4
Diciembre	24	18	-26,7	7	5	-32,6	31	23	-28,1	187	40	-78,6	1.262	692	-45,2	1.450	732	-49,5
<b>Total a DICIEMBRE</b>	<b>82</b>	<b>164</b>	<b>99,5</b>	<b>15</b>	<b>27</b>	<b>76,7</b>	<b>98</b>	<b>192</b>	<b>95,9</b>	<b>3.319</b>	<b>1.957</b>	<b>-41,0</b>	<b>14.385</b>	<b>11.358</b>	<b>-21,0</b>	<b>17.703</b>	<b>13.315</b>	<b>-24,8</b>

\* OTROS VINOS: incluye vinos espumosos, especiales, frisantes, gasificados, cóctel de vino y vino ríal. No incluye espumosos frutados con pulpas sin determinar color

\*\* TOTAL POR COLOR: no incluye vinos "sin determinar color"



MERCADO INTERNO DE VINOS POR TIPO DE VINO Y COLOR  
SALTA - En hectólitros  
COMPARATIVO MENSUAL 2020-2021

Mes	SIN MENCION VARIETAL									VARIETAL								
	BLANCO			COLOR			TOTAL			BLANCO			COLOR			TOTAL		
	2020	2021	Var% 21/20	2020	2021	Var% 21/20	2020	2021	Var% 21/20	2020	2021	Var% 21/20	2020	2021	Var% 21/20	2020	2021	Var% 21/20
Enero	3.054	2.373	-22,3	1.612	1.638	1,6	4.666	4.012	-14,0	2.264	2.350	3,8	2.362	6.278	165,8	4.626	8.628	86,5
Febrero	2.787	3.419	22,7	1.383	1.602	15,8	4.170	5.021	20,4	1.926	1.282	-33,4	3.912	3.389	-13,4	5.838	4.672	-20,0
Marzo	80	292	265,4	1.262	2.409	91,0	1.342	2.702	101,4	5.016	4.130	-17,7	3.454	3.443	-0,3	8.470	7.573	-10,6
Abril	2.611	1.601	-38,7	865	2.079	140,4	3.475	3.680	5,9	4.366	2.599	-40,5	3.007	4.888	62,5	7.373	7.486	1,5
Mayo	1.253	5.634	349,8	2.107	3.978	88,8	3.359	9.611	186,1	2.792	1.874	-32,9	4.165	4.981	19,6	6.957	6.856	-1,5
Junio	706	2.352	233,1	2.843	2.793	-1,8	3.549	5.145	45,0	5.157	4.285	-16,9	4.836	4.075	-15,7	9.993	8.360	-16,3
Julio	985	940	-4,5	2.176	3.332	53,1	3.161	4.272	35,1	6.821	6.487	-4,9	6.611	5.196	-21,4	13.432	11.683	-13,0
Agosto	422	3.202	659,2	1.588	2.456	54,7	2.010	5.658	181,6	6.105	3.849	-37,0	6.806	7.128	4,7	12.911	10.977	-15,0
Septiembre	1.779	1.938	8,9	2.484	2.767	11,4	4.263	4.705	10,4	4.265	3.511	-17,7	5.118	3.513	-31,4	9.383	7.024	-25,1
Octubre	2.357	2.752	16,8	3.404	3.180	-6,6	5.761	5.932	3,0	1.524	3.938	158,4	5.243	5.490	4,7	6.767	9.428	39,3
Noviembre	2.366	3.206	35,5	2.614	3.123	19,5	4.980	6.329	27,1	7.572	5.033	-33,5	4.115	4.162	1,1	11.688	9.196	-21,3
Diciembre	536	1.734	223,5	2.173	2.279	4,9	2.709	4.012	48,1	4.392	3.740	-14,9	3.289	6.112	85,8	7.681	9.852	28,3
<b>Total a DICIEMBRE</b>	<b>18.934</b>	<b>29.443</b>	<b>55,5</b>	<b>24.510</b>	<b>31.636</b>	<b>29,1</b>	<b>43.445</b>	<b>61.079</b>	<b>40,6</b>	<b>52.202</b>	<b>43.079</b>	<b>-17,5</b>	<b>52.917</b>	<b>58.656</b>	<b>10,8</b>	<b>105.119</b>	<b>101.735</b>	<b>-3,2</b>

Mes	OTROS VINOS*									TOTAL POR COLOR**								
	BLANCO			COLOR			TOTAL			BLANCO			COLOR			TOTAL		
	2020	2021	Var% 21/20	2020	2021	Var% 21/20	2020	2021	Var% 21/20	2020	2021	Var% 21/20	2020	2021	Var% 21/20	2020	2021	Var% 21/20
Enero	-	3	-	0,3	0,4	31,0	0,3	3,5	1.106,9	5.318	4.726	-11,1	3.974	7.917	99,2	9.292	12.643	36,1
Febrero	-	7	-	0,5	-	-	0,5	7,4	1.376,0	4.713	4.708	-0,1	5.295	4.991	-5,7	10.008	9.699	-3,1
Marzo	-	4	-	0,1	-	-	0,1	4,0	7.900,0	5.096	4.427	-13,1	4.715	5.853	24,1	9.812	10.279	4,8
Abril	-	17	-	-	1	-	-	-	-	6.977	4.217	-39,6	3.871	6.968	80,0	10.848	11.185	3,1
Mayo	-	-	-	0,3	0,1	-62,1	0,3	0,1	-62,1	4.045	7.508	85,6	6.272	8.959	42,8	10.317	16.467	59,6
Junio	-	3	-	1	-	-	1	3	101,4	5.863	6.640	13,3	7.681	6.868	-10,6	13.544	13.508	-0,3
Julio	-	2	-	-	-	-	-	2	-	7.806	7.429	-4,8	8.788	8.528	-3,0	16.593	15.957	-3,8
Agosto	-	2	-	2	1	-72,7	2	2	14,4	6.527	7.053	8,1	8.395	9.585	14,2	14.923	16.638	11,5
Septiembre	0,2	0,9	372,2	1	-	-	2	1	-47,5	6.044	5.450	-9,8	7.603	6.280	-17,4	13.647	11.730	-14,0
Octubre	-	126	-	2	-	-	2	126	7.467,1	3.881	6.816	75,6	8.649	8.670	0,2	12.530	15.486	23,6
Noviembre	-	34	-	0,5	1	123,4	0,5	35,1	7.357,4	9.939	8.274	-16,8	6.729	7.286	8,3	16.668	15.560	-6,6
Diciembre	-	35	-	5	0,4	-92,3	5	35	670,0	4.928	5.508	11,8	5.467	8.392	53,5	10.395	13.900	33,7
<b>Total a DICIEMBRE</b>	<b>0,2</b>	<b>233,8</b>	<b>129.778</b>	<b>13</b>	<b>4</b>	<b>-71,0</b>	<b>13</b>	<b>219</b>	<b>1.582,7</b>	<b>71.136</b>	<b>72.755</b>	<b>2,3</b>	<b>77.440</b>	<b>90.296</b>	<b>16,6</b>	<b>148.577</b>	<b>163.051</b>	<b>9,7</b>

\* OTROS VINOS: incluye vinos espumosos, especiales, frisantes, gasificados, cóctel de vino y vino ríal. No incluye espumosos frutados con pulpas sin determinar color

\*\* TOTAL POR COLOR: no incluye vinos "sin determinar color"

MERCADO INTERNO DE VINOS POR TIPO DE VINO Y COLOR  
NEUQUÉN - En hectólitros  
COMPARATIVO MENSUAL 2020-2021

Mes	SIN MENCION VARIETAL									VARIETAL								
	BLANCO			COLOR			TOTAL			BLANCO			COLOR			TOTAL		
	2020	2021	Var% 21/20	2020	2021	Var% 21/20	2020	2021	Var% 21/20	2020	2021	Var% 21/20	2020	2021	Var% 21/20	2020	2021	Var% 21/20
Enero	-	-	-	27	5	-81,5	27	5	-81,5	49	251	410,8	1.755	2.297	30,9	1.804	2.548	41,2
Febrero	-	-	-	32	-	-	32	-	-100,0	141	332	135,0	1.310	2.415	84,4	1.451	2.747	89,3
Marzo	-	-	-	-	200	-	-	200	-	26	408	1.448,6	975	2.369	143,0	1.001	2.777	177,3
Abril	-	-	-	9	35	291,5	9	35	291,5	142	168	18,8	1.164	2.782	139,1	1.305	2.950	126,0
Mayo	30	29	-3,3	2	429	18.478	33	459	1.301,1	163	114	-30,0	2.014	2.381	18,2	2.177	2.495	14,6
Junio	10,4	96	817	-	208	-	10,4	304	2.812	186	241	29,5	2.398	3.118	30,0	2.585	3.359	30,0
Julio	5,2	-	-	190	0,4	-99,8	195	0,4	-99,8	51	79	55,7	3.858	2.627	-31,9	3.909	2.706	-30,8
Agosto	4	107	2.557,4	47	384	711,5	51	490	855,9	86	245	186,1	4.403	2.838	-35,5	4.489	3.083	-31,3
Septiembre	70	7	-90,1	40	256	540,2	110	263	138,6	114	182	60,5	4.783	2.692	-43,7	4.897	2.874	-41,3
Octubre	34,61	84	143,4	305	30	-90,2	340	114	-66,4	90	216	140,5	2.107	2.694	27,9	2.196	2.911	32,5
Noviembre	19	11	-41,3	37	40	8,2	57	52	-8,7	229	401	75,1	2.859	3.100	8,4	3.088	3.501	13,4
Diciembre	-	-	-	-	-	-	-	-	-	70	317	353,0	2.591	2.077	-19,8	2.661	2.394	-10,0
<b>Total a DICIEMBRE</b>	<b>174</b>	<b>334</b>	<b>91,8</b>	<b>690</b>	<b>1.587</b>	<b>130,2</b>	<b>864</b>	<b>1.921</b>	<b>122,4</b>	<b>1.346</b>	<b>2.956</b>	<b>119,6</b>	<b>30.216</b>	<b>31.390</b>	<b>3,9</b>	<b>31.563</b>	<b>34.346</b>	<b>8,8</b>

Mes	OTROS VINOS*									TOTAL POR COLOR**								
	BLANCO			COLOR			TOTAL			BLANCO			COLOR			TOTAL		
	2020	2021	Var% 21/20	2020	2021	Var% 21/20	2020	2021	Var% 21/20	2020	2021	Var% 21/20	2020	2021	Var% 21/20	2020	2021	Var% 21/20
Enero	270	194	-28,1	-	20	-	270	214	-20,7	319	445	39,6	1.782	2.322	30,3	2.101	2.767	31,7
Febrero	185	216	16,6	-	5	-	185	221	19,5	326	548	67,9	1.342	2.420	80,3	1.668	2.968	77,9
Marzo	88	222	152,4	-	19	-	88	241	174,2	114	630	451,6	975	2.588	165,4	1.089	3.217	195,4
Abril	38	44	15,0	2	4	118,5	40	48	20,1	180	212	18,0	1.175	2.821	140,2	1.354	3.033	124,0
Mayo	128	263	105,1	-	3	-	128	266	107,3	321	407	26,5	2.017	2.813	39,5	2.338	3.220	37,7
Junio	243	205	-15,7	-	26	-	243	231	-4,9	440	542	23,2	2.398	3.353	39,8	2.838	3.895	37,2
Julio	69	922	1.228,8	2	72	2.887,5	72	994	1.284,2	125	1.001	699,8	4.050	2.699	-33,4	4.175	3.700	-11,4
Agosto	373	151	-59,4	11	21	95,3	384	173	-55,0	463	503	8,8	4.461	3.242	-27,3	4.924	3.746	-23,9
Septiembre	987	677	-31,5	76	126	65,5	1.064	803	-24,5	1.171	866	-26,1	4.900	3.074	-37,3	6.071	3.940	-35,1
Octubre	1.098	758	-31,0	100	271	170,2	1.198	1.028	-14,1	1.222	1.058	-13,4	2.512	2.995	19,2	3.734	4.053	8,6
Noviembre	755	791	4,8	74	178	142,0	828	969	17,0	1.003	1.203	20,0	2.969	3.319	11,8	3.973	4.522	13,8
Diciembre	809	468	-42,1	166	25	-84,8	974	493	-49,4	879	785	-10,6	2.756	2.102	-23,7	3.635	2.887	-20,6
<b>Total a DICIEMBRE</b>	<b>5.042</b>	<b>4.910</b>	<b>-2,6</b>	<b>431</b>	<b>771</b>	<b>79,0</b>	<b>5.473</b>	<b>5.681</b>	<b>3,8</b>	<b>6.563</b>	<b>8.200</b>	<b>24,9</b>	<b>31.337</b>	<b>33.748</b>	<b>7,7</b>	<b>37.900</b>	<b>41.948</b>	<b>10,7</b>

\* OTROS VINOS: incluye vinos espumosos, especiales, frisantes, gasificados, cóctel de vino y vino ríal. No incluye espumosos frutados con pulpas sin determinar color

\*\* TOTAL POR COLOR: no incluye vinos "sin determinar color"

MERCADO INTERNO DE VINOS POR TIPO DE VINO Y COLOR  
RÍO NEGRO - En hectólitros  
COMPARATIVO MENSUAL 2020-2021

Mes	SIN MENCION VARIETAL									VARIETAL								
	BLANCO			COLOR			TOTAL			BLANCO			COLOR			TOTAL		
	2020	2021	Var% 21/20	2020	2021	Var% 21/20	2020	2021	Var% 21/20	2020	2021	Var% 21/20	2020	2021	Var% 21/20	2020	2021	Var% 21/20
Enero	56	120	113,6	322	292	-9,4	378	412	8,8	93	112	20,4	512	515	0,5	605	626	3,5
Febrero	75	118	56,5	384	354	-7,8	459	472	2,7	73	62	-15,3	386	652	68,7	460	714	55,4
Marzo	32	115	266,4	297	425	42,7	329	540	64,1	42	67	57,8	272	629	131,0	315	696	121,1
Abril	112	62	-44,8	306	306	0,1	419	369	-12,0	8	69	715,5	92	677	635,1	101	746	641,8
Mayo	147	95	-35,3	346	281	-18,9	494	376	-23,8	68	103	50,7	446	507	13,7	514	610	18,6
Junio	178	141	-20,8	571	472	-17,5	749	612	-18,3	96	77	-19,4	586	669	14,3	682	747	9,6
Julio	86	185	114,9	496	450	-9,4	582	635	9,0	171	128	-25,0	653	674	3,2	824	802	-2,6
Agosto	172	56	-67,2	470	460	-2,2	642	516	-19,6	90	108	19,7	608	537	-11,7	698	644	-7,7
Septiembre	327	91	-72,2	397	563	41,6	725	654	-9,8	153	180	17,7	533	876	64,2	686	1.056	53,9
Octubre	442	42	-90,6	445	569	27,9	888	611	-31,2	135	106	-21,4	974	831	-14,7	1.109	937	-15,6
Noviembre	145	127	-12,6	412	500	21,3	557	627	12,5	127	157	23,5	780	707	-9,4	907	864	-4,8
Diciembre	29	214	631,3	465	436	-6,3	494	649	31,4	45	58	29,6	589	1.005	70,7	633	1.063	67,8
<b>Total a DICIEMBRE</b>	<b>1.802</b>	<b>1.366</b>	<b>-24,2</b>	<b>4.914</b>	<b>5.107</b>	<b>3,9</b>	<b>6.716</b>	<b>6.473</b>	<b>-3,6</b>	<b>1.101</b>	<b>1.226</b>	<b>11,3</b>	<b>6.433</b>	<b>8.279</b>	<b>28,7</b>	<b>7.534</b>	<b>9.505</b>	<b>26,2</b>

Mes	OTROS VINOS*									TOTAL POR COLOR**								
	BLANCO			COLOR			TOTAL			BLANCO			COLOR			TOTAL		
	2020	2021	Var% 21/20	2020	2021	Var% 21/20	2020	2021	Var% 21/20	2020	2021	Var% 21/20	2020	2021	Var% 21/20	2020	2021	Var% 21/20
Enero	10	6	-43,2	0,1	0,6	850,0	10	6	-38,1	159	237	49,1	835	807	-3,3	994	1.045	5,1
Febrero	8	4	-50,8	0,03	-	-	8	4	-51,0	156	184	17,7	770	1.006	30,6	926	1.189	28,4
Marzo	1	4	236,1	0,2	-	-	1	4	188,1	75	186	147,9	570	1.054	84,9	645	1.240	92,2
Abril	8	13	58,2	12	3	-73,8	21	17	-20,3	129	144	11,6	411	987	140,2	540	1.131	109,4
Mayo	7	15	105,6	32	1	-97,7	39	16	-59,3	223	214	-4,3	824	789	-4,3	1.047	1.002	-4,3
Junio	3	2	-41,1	20	0,2	-99,1	23	2	-91,8	276	220	-20,5	1.177	1.141	-3,0	1.453	1.361	-6,3
Julio	3	20	572,4	0,1	0,7	466,7	3	20	568,3	260	333	28,1	1.150	1.125	-2,2	1.410	1.458	3,4
Agosto	2	4	179,3	24	0,3	-98,8	26	4	-82,6	263	168	-36,0	1.102	996	-9,6	1.365	1.165	-14,7
Septiembre	9	-	-	5	51	951,1	14	51	274,4	489	271	-44,6	936	1.490	59,2	1.424	1.760	23,6
Octubre	3	-	-	-	7	-	3	7	145,9	580	148	-74,6	1.419	1.407	-0,9	2.000	1.555	-22,3
Noviembre	8	4	-56,4	2	-	-	10	4	-63,1	280	287	2,5	1.194	1.208	1,1	1.474	1.495	1,4
Diciembre	19	17	-10,7	15	2	-87,1	34	19	-44,5	92	288	211,5	1.069	1.443	35,0	1.161	1.731	49,0
<b>Total a DICIEMBRE</b>	<b>81</b>	<b>88</b>	<b>8,8</b>	<b>110</b>	<b>65</b>	<b>-40,5</b>	<b>191</b>	<b>153</b>	<b>-19,7</b>	<b>2.984</b>	<b>2.679</b>	<b>-10,2</b>	<b>11.456</b>	<b>13.452</b>	<b>17,4</b>	<b>14.440</b>	<b>16.131</b>	<b>11,7</b>

\* OTROS VINOS: incluye vinos espumosos, especiales, frisantes, gasificados, cóctel de vino y vino ríal. No incluye espumosos frutados con pulpas sin determinar color

\*\* TOTAL POR COLOR: no incluye vinos "sin determinar color"

MERCADO INTERNO DE VINOS POR TIPO DE VINO Y COLOR  
CATAMARCA - En hectólitros  
COMPARATIVO MENSUAL 2020-2021

Mes	SIN MENCION VARIETAL									VARIETAL								
	BLANCO			COLOR			TOTAL			BLANCO			COLOR			TOTAL		
	2020	2021	Var% 21/20	2020	2021	Var% 21/20	2020	2021	Var% 21/20	2020	2021	Var% 21/20	2020	2021	Var% 21/20	2020	2021	Var% 21/20
Enero	53	82	53,0	453	540	19,3	506	622	22,9	9	3	-66,5	101	259	156,5	110	262	138,3
Febrero	20	24	15,0	334	174	-47,9	355	198	-44,2	7	31	353,9	173	108	-37,2	180	140	-22,2
Marzo	37	9	-75,5	333	205	-38,4	370	214	-42,1	7	20	175,0	226	184	-18,6	233	204	-12,5
Abril	39	39	-0,2	331	249	-24,9	371	288	-22,3	4	8	74,9	113	201	78,0	117	208	77,9
Mayo	15	24	58,3	396	127	-68,0	411	151	-63,3	6	8	40,9	111	175	58,4	116	183	57,5
Junio	14	17	22,6	732	251	-65,7	746	268	-64,0	22	20	-11,2	206	130	-36,8	228	150	-34,3
Julio	23	38	62,0	274	202	-26,2	298	240	-19,3	1	40	2.599,3	131	128	-2,8	133	168	26,4
Agosto	43	22	-48,9	350	128	-63,4	393	150	-61,8	18	21	18,2	244	288	17,9	262	309	17,9
Septiembre	31	85	174,5	370	907	145,4	401	993	147,7	28	39	39	390	406	4,2	418	445	6,6
Octubre	16	53	242,5	444	723	62,7	460	776	68,8	16	68	314	205	339	65,3	222	407	83,7
Noviembre	38	84	123,0	132	261	98,0	169	345	103,6	39	33	-16	132	530	302,3	171	563	229,6
Diciembre	59	144	143,6	450	410	-8,9	509	554	8,8	26	40	55	269	304	13,1	294	344	16,7
<b>Total a DICIEMBRE</b>	<b>389</b>	<b>621</b>	<b>59,9</b>	<b>4.600</b>	<b>4.179</b>	<b>-9,2</b>	<b>4.989</b>	<b>4.800</b>	<b>-3,8</b>	<b>185</b>	<b>331</b>	<b>79,6</b>	<b>2.300</b>	<b>3.052</b>	<b>32,7</b>	<b>2.484</b>	<b>3.384</b>	<b>36,2</b>

Mes	OTROS VINOS*									TOTAL POR COLOR**								
	BLANCO			COLOR			TOTAL			BLANCO			COLOR			TOTAL		
	2020	2021	Var% 21/20	2020	2021	Var% 21/20	2020	2021	Var% 21/20	2020	2021	Var% 21/20	2020	2021	Var% 21/20	2020	2021	Var% 21/20
Enero	2	2	-	-	-	-	2	2	10,0	64	86	35,2	554	799	44,3	618	886	43,4
Febrero	-	11	-	-	-	-	-	-	-	27	66	141,6	507	283	-44,2	535	349	-34,7
Marzo	2	1	-56,8	-	-	-	2	1	-56,8	46	30	-34,8	559	389	-30,4	605	419	-30,7
Abril	0,03	-	-	-	-	-	0,03	-	-	44	47	7,3	444	450	1,2	488	496	1,8
Mayo	1	-	-	-	-	-	1	-	-	22	33	46,7	507	302	-40,4	529	335	-36,8
Junio	0,1	0,6	490,0	-	-	-	0,1	0,6	490,0	36	37	3,0	937	381	-59,3	974	419	-57,0
Julio	-	0,2	-	-	-	-	-	0,2	-	25	78	215,7	406	330	-18,6	430	408	-5,2
Agosto	1	-	-	-	-	-	1	-	-	62	42	-31,0	594	416	-30,0	656	459	-30,1
Septiembre	0,2	-	-	-	-	-	0,2	-	-	60	125	109,1	759	1.313	73,0	819	1.438	75,6
Octubre	-	-	-	-	-	-	-	-	-	32	121	279,1	650	1.062	63,5	682	1.184	73,6
Noviembre	-	-	-	-	-	-	-	-	-	77	117	52,4	263	791	200,2	340	908	166,9
Diciembre	-	1	-	-	-	-	-	1	-	85	185	117,6	719	714	-0,7	804	899	11,8
<b>Total a DICIEMBRE</b>	<b>6</b>	<b>15</b>	<b>159,6</b>	<b>-</b>	<b>-</b>	<b>-</b>	<b>6</b>	<b>4</b>	<b>-32,6</b>	<b>579</b>	<b>968</b>	<b>67,1</b>	<b>6.900</b>	<b>7.231</b>	<b>4,8</b>	<b>7.479</b>	<b>8.199</b>	<b>9,6</b>

\* OTROS VINOS: incluye vinos espumosos, especiales, frisantes, gasificados, cóctel de vino y vino ríal. No incluye espumosos frutados con pulpas sin determinar color

\*\* TOTAL POR COLOR: no incluye vinos "sin determinar color"

MERCADO INTERNO DE VINOS POR TIPO DE VINO Y COLOR  
OTRAS PROVINCIAS\*\*\* - En hectólitros  
COMPARATIVO MENSUAL 2020-2021

Mes	SIN MENCION VARIETAL									VARIETAL								
	BLANCO			COLOR			TOTAL			BLANCO			COLOR			TOTAL		
	2020	2021	Var% 21/20	2020	2021	Var% 21/20	2020	2021	Var% 21/20	2020	2021	Var% 21/20	2020	2021	Var% 21/20	2020	2021	Var% 21/20
Enero	256	218	-14,6	600	1.069	78,1	856	1.288	50,4	43	55	28,3	201	202	0,4	244	257	5,3
Febrero	183	214	17,0	457	753	64,8	639	966	51,2	40	77	90,6	438	327	-25,3	478	403	-15,6
Marzo	12	128	926,4	471	538	14,2	484	666	37,8	98	175	78,4	101	350	244,9	200	525	162,9
Abril	20	123	501,9	260	628	141,2	281	751	167,5	76	65	-13,7	108	396	268,1	183	462	151,9
Mayo	99	86	-13,3	552	857	55,2	652	943	44,8	3	11	232,7	191	131	-31,3	194	142	-26,7
Junio	22	191	764,8	691	768	11,1	713	959	34,4	45	24	-46,6	414	126	-69,7	459	150	-67,4
Julio	173	122	-29,5	677	929	37,3	849	1.051	23,7	98	34	-64,9	345	245	-28,9	443	280	-36,9
Agosto	28	109	283,4	816	915	12,1	844	1.024	21,3	42	55	31,1	173	276	60,1	215	332	54,4
Septiembre	104	440	324,5	1.299	812	-37,5	1.403	1.253	-10,7	82	19	-76,3	456	199	-56,4	538	218	-59,4
Octubre	143	278	94,8	957	1.147	19,9	1.100	1.425	29,6	61	63	3,8	138	270	95,9	199	334	67,7
Noviembre	245	1.396	469,4	922	52	-94,3	1.167	1.449	24,1	64	35	-45,2	328	226	-31,0	392	261	-33,3
Diciembre	147	253	72,0	890	1.235	38,9	1.037	1.488	43,6	98	31	-68,3	315	1.168	271,4	413	1.200	190,6
<b>Total a DICIEMBRE</b>	<b>1.432</b>	<b>3.558</b>	<b>148,5</b>	<b>8.593</b>	<b>9.704</b>	<b>12,9</b>	<b>10.025</b>	<b>13.262</b>	<b>32,3</b>	<b>751</b>	<b>646</b>	<b>-13,9</b>	<b>3.206</b>	<b>3.917</b>	<b>22,2</b>	<b>3.957</b>	<b>4.563</b>	<b>15,3</b>

Mes	OTROS VINOS*									TOTAL POR COLOR**								
	BLANCO			COLOR			TOTAL			BLANCO			COLOR			TOTAL		
	2020	2021	Var% 21/20	2020	2021	Var% 21/20	2020	2021	Var% 21/20	2020	2021	Var% 21/20	2020	2021	Var% 21/20	2020	2021	Var% 21/20
Enero	8	24	219,2	2	-	-	9	24	166,0	306	297	-2,8	803	1.271	58,3	1.109	1.569	41,4
Febrero	28	20	-28,5	1	-	-	29	20	-31,6	251	310	23,7	896	1.080	20,6	1.146	1.390	21,2
Marzo	8	32	290,5	-	-	-	8	32	290,5	119	335	181,9	572	888	55,1	691	1.223	76,9
Abril	-	6	-	-	-	-	-	6	-	96	195	102,7	368	1.024	178,4	464	1.219	162,7
Mayo	4	4	-9,1	-	-	-	4	4	-9,1	107	101	-5,2	743	988	33,0	850	1.090	28,2
Junio	14	1	-95,3	-	-	-	14	1	-95,3	81	216	166,2	1.105	893	-19,2	1.186	1.109	-6,5
Julio	5	1	-79,4	-	-	-	5	1	-79,4	275	157	-43,0	1.022	1.175	15,0	1.297	1.332	2,7
Agosto	5	1	-88,0	-	1	-	5	2	-59,5	75	165	118,6	989	1.193	20,6	1.064	1.358	27,6
Septiembre	2	0,4	-81,8	-	-	-	2	0,4	-81,8	188	460	145,1	1.755	1.011	-42,4	1.942	1.471	-24,3
Octubre	5	17	239,3	-	0,3	-	5	18	245,3	209	359	71,8	1.095	1.418	29,5	1.304	1.777	36,3
Noviembre	23	25	6,7	-	3	-	23	28	17,9	333	1.456	337,8	1.250	281	-77,5	1.583	1.738	9,8
Diciembre	22	50	124,8	-	1	-	22	51	129,5	267	334	24,8	1.204	2.405	99,7	1.471	2.738	86,1
<b>Total a DICIEMBRE</b>	<b>124</b>	<b>181</b>	<b>45,7</b>	<b>3</b>	<b>5</b>	<b>93,5</b>	<b>127</b>	<b>186</b>	<b>46,7</b>	<b>2.307</b>	<b>4.385</b>	<b>90,1</b>	<b>11.802</b>	<b>13.626</b>	<b>15,5</b>	<b>14.109</b>	<b>18.012</b>	<b>27,7</b>

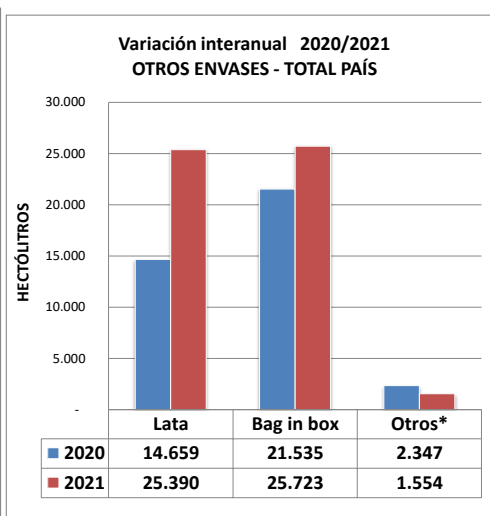
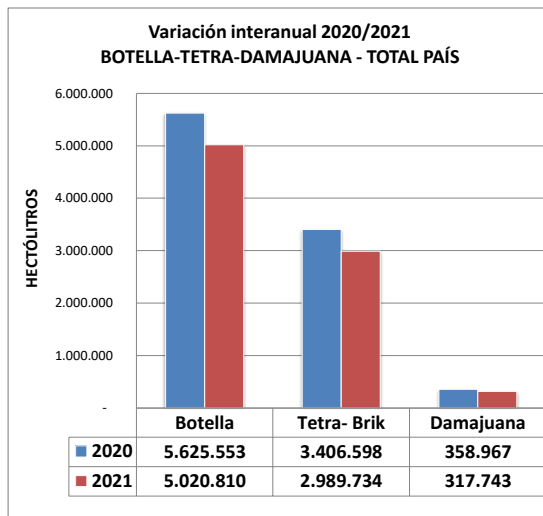
\* OTROS VINOS: incluye vinos espumosos, especiales, frisantes, gasificados, cóctel de vino y vino riual. No incluye espumosos frutados con pulpas sin determinar color

\*\* TOTAL POR COLOR: no incluye vinos "sin determinar color"

\*\*\* OTRAS PROVINCIAS: incluye las provincias de Bs As, La Pampa, Tucumán, Jujuy, Entre Ríos y San Luis

MERCADO INTERNO DE VINOS FRACCIONADO POR TIPO DE ENVASE - POR PROVINCIAS  
AÑO 2021 - En hectólitros

	MESES	FRACCIONADO EN BODEGAS						
		Botella	Tetra- Brik	Damajuana	Lata	Bag in box	Otros*	TOTAL
TOTAL PAÍS	Enero	382.416	242.574	24.101	205	2.644	140	652.080
	Febrero	329.810	216.260	24.041	4.224	1.227	11	575.572
	Marzo	340.627	202.145	20.323	1.199	822	241	565.356
	Abril	385.767	225.243	20.514	2.201	385	84	634.193
	Mayo	364.292	210.518	26.950	1.209	736	29	603.734
	Junio	488.496	293.786	26.141	1.875	2.282	32	812.612
	Julio	463.422	284.260	28.526	2.312	2.077	489	781.087
	Agosto	502.964	257.537	28.185	3.707	1.388	33	793.813
	Septiembre	469.270	229.889	29.239	3.027	2.880	13	734.317
	Octubre	396.207	261.534	24.872	956	4.266	52	687.887
	Noviembre	465.398	291.312	31.684	1.215	4.008	45	793.663
	Diciembre	432.142	274.677	33.168	3.260	3.008	385	746.640
	<b>TOTAL</b>	<b>5.020.810</b>	<b>2.989.734</b>	<b>317.743</b>	<b>25.390</b>	<b>25.723</b>	<b>1.554</b>	<b>8.380.955</b>



	MESES	FRACCIONADO EN BODEGAS						
		Botellas	Tetra- Brik	Damajuanas	Lata	Bag in box	Otros*	TOTAL
MENDOZA	Enero	357.671	157.437	18.660	205	50	130	534.153
	Febrero	303.326	121.017	18.442	4.224	67	10	447.085
	Marzo	304.143	124.157	15.591	1.199	96	237	445.424
	Abril	347.342	154.309	16.091	2.201	297	54	520.294
	Mayo	334.483	135.334	20.779	1.209	624	29	492.458
	Junio	437.393	204.078	20.575	1.875	156	32	664.109
	Julio	418.299	187.339	21.427	2.312	72	222	629.672
	Agosto	461.032	160.205	22.656	3.707	198	12	647.810
	Septiembre	429.858	154.041	23.599	3.027	267	10	610.802
	Octubre	360.105	169.656	19.267	956	259	27	550.270
	Noviembre	424.065	184.264	25.659	1.215	193	45	635.442
	Diciembre	396.108	174.647	26.826	2.381	498	374	600.835
	<b>TOTAL</b>	<b>4.573.825</b>	<b>1.926.484</b>	<b>249.573</b>	<b>24.511</b>	<b>2.778</b>	<b>1.182</b>	<b>6.778.353</b>

	MESES	FRACCIONADO EN BODEGAS						
		Botellas	Tetra- Brik	Damajuanas	Lata	Bag in box	Otros*	TOTAL
SANTA JUANA	Enero	7.382	72.190	1.351	-	2.591	-	83.513
	Febrero	12.996	83.360	1.299	-	1.156	-	98.811
	Marzo	20.740	60.927	928	-	719	-	83.314
	Abril	19.805	57.954	988	-	84	-	78.830
	Mayo	15.863	60.114	1.388	-	108	-	77.474
	Junio	33.800	73.239	1.296	-	2.116	-	110.450
	Julio	24.158	86.162	1.962	-	1.998	252	114.533
	Agosto	22.521	80.011	1.001	-	1.185	-	104.718
	Septiembre	20.666	62.816	1.307	-	2.607	3	87.399
	Octubre	14.891	78.025	1.114	-	4.003	-	98.034
	Noviembre	20.586	84.570	1.068	-	3.802	-	110.026
	Diciembre	16.254	85.388	1.772	-	2.434	-	105.847
	<b>TOTAL</b>	<b>229.664</b>	<b>884.756</b>	<b>15.473</b>	<b>-</b>	<b>22.802</b>	<b>255</b>	<b>1.152.950</b>

(\*) Incluye: Bidón, Sachet y Acero Inoxidable.

MERCADO INTERNO DE VINOS FRACCIONADO POR TIPO DE ENVASE - POR PROVINCIAS  
AÑO 2020 MENSUAL - En hectólitros

	MESES	FRACCIONADO EN BODEGAS						TOTAL
		Botellas	Tetra- Brik	Damajuanas	Lata	Bag in box	Otros*	
L A  R I O J A	Enero	2.996	10.879	153	-	-	-	14.028
	Febrero	3.846	9.100	28	-	-	-	12.974
	Marzo	1.802	16.576	46	-	-	-	18.424
	Abril	4.687	11.676	96	-	-	-	16.459
	Mayo	2.103	7.946	177	-	-	-	10.225
	Junio	2.343	14.509	190	-	-	-	17.041
	Julio	2.833	10.032	208	-	-	-	13.074
	Agosto	2.480	14.321	176	-	-	-	16.977
	Septiembre	3.131	11.639	121	-	-	-	14.892
	Octubre	3.368	11.200	203	-	-	-	14.771
	Noviembre	3.522	19.335	202	-	-	-	23.059
	Diciembre	3.582	13.217	273	-	-	-	17.072
	<b>TOTAL</b>	<b>36.693</b>	<b>150.430</b>	<b>1.873</b>	-	-	-	<b>188.997</b>

	MESES	FRACCIONADO EN BODEGAS						TOTAL
		Botellas	Tetra- Brik	Damajuanas	Lata	Bag in box	Otros*	
S A L T A	Enero	8.587	2.069	1.987	-	-	-	12.643
	Febrero	4.253	2.784	2.662	-	-	1	9.699
	Marzo	7.551	464	2.260	-	-	4	10.279
	Abril	7.860	1.295	2.005	-	-	26	11.185
	Mayo	6.513	7.122	2.832	-	-	-	16.467
	Junio	8.809	1.960	2.738	-	-	-	13.508
	Julio	11.719	727	3.499	-	-	11	15.957
	Agosto	10.482	3.000	3.143	-	-	13	16.638
	Septiembre	8.023	1.392	2.314	-	-	-	11.730
	Octubre	10.208	2.652	2.605	-	-	21	15.486
	Noviembre	9.248	3.143	3.169	-	-	-	15.560
	Diciembre	9.980	1.425	2.494	-	-	-	13.900
	<b>TOTAL</b>	<b>103.235</b>	<b>28.032</b>	<b>31.710</b>	-	-	<b>75</b>	<b>163.051</b>

	MESES	FRACCIONADO EN BODEGAS						TOTAL
		Botellas	Tetra- Brik	Damajuanas	Lata	Bag in box	Otros*	
N E U Q U É N	Enero	2.767	-	-	-	-	-	2.767
	Febrero	2.968	-	-	-	-	-	2.968
	Marzo	3.217	-	-	-	-	-	3.217
	Abril	3.033	-	-	-	-	-	3.033
	Mayo	3.220	-	-	-	-	-	3.220
	Junio	3.895	-	-	-	-	-	3.895
	Julio	3.700	-	-	-	-	-	3.700
	Agosto	3.746	-	-	-	-	-	3.746
	Septiembre	3.940	-	-	-	-	-	3.940
	Octubre	4.053	-	-	-	-	-	4.053
	Noviembre	4.522	-	-	-	-	-	4.522
	Diciembre	2.887	-	-	-	-	-	2.887
	<b>TOTAL</b>	<b>41.948</b>	-	-	-	-	-	<b>41.948</b>

	MESES	FRACCIONADO EN BODEGAS						TOTAL
		Botellas	Tetra- Brik	Damajuanas	Lata	Bag in box	Otros*	
C Ó R D O B A	Enero	1.019	-	453,5	-	4	-	1.476
	Febrero	758	-	345	-	4	-	1.107
	Marzo	1.405	20	387	-	4	-	1.815
	Abril	1.247	10	287	-	3	-	1.547
	Mayo	699	2	762	-	2	-	1.464
	Junio	716	-	-	-	5	-	720
	Julio	951	-	-	-	4	-	955
	Agosto	939	-	-	-	4	-	943
	Septiembre	879	-	-	-	6	-	885
	Octubre	754	-	-	-	4	-	758
	Noviembre	910	-	-	-	3	-	914
	Diciembre	729	-	-	-	3	-	732
	<b>TOTAL</b>	<b>11.004</b>	<b>32</b>	<b>2.234,0</b>	-	<b>45</b>	-	<b>13.315</b>

(\*) Incluye: Bidón , Sachet y Acero Inoxidable.

MERCADO INTERNO DE VINOS - FRACCIONADO POR TIPO DE ENVASE - POR PROVINCIAS  
AÑO 2021 - En hectólitros

	MESES	FRACCIONADO EN BODEGAS						TOTAL
		Botellas	Tetra- Brik	Damajuanas	Lata	Bag in box	Otros*	
R Í O  N E G R O	Enero	610	-	434	-	0,3	-	1.045
	Febrero	641	-	548	-	0,4	-	1.189
	Marzo	761	-	477	-	2	-	1.240
	Abril	742	-	384	-	1	4	1.131
	Mayo	567	-	434	-	1	-	1.002
	Junio	775	-	580	-	6	-	1.361
	Julio	749	-	702	-	3	4	1.458
	Agosto	569	-	586	-	1	9	1.165
	Septiembre	1.106	-	653	-	1	-	1.760
	Octubre	1.109	-	441	-	-	5	1.555
	Noviembre	901	-	584	-	10	-	1.495
	Diciembre	1.076	-	622	-	30	3	1.731
	<b>TOTAL</b>	<b>9.605</b>	<b>-</b>	<b>6.445</b>	<b>-</b>	<b>55</b>	<b>25</b>	<b>16.131</b>

	MESES	FRACCIONADO EN BODEGAS						TOTAL
		Botellas	Tetra- Brik	Damajuanas	Lata	Bag in box	Otros*	
C A T A M A R C A	Enero	195	-	681	-	-	9	886
	Febrero	134	-	215	-	-	-	349
	Marzo	178	-	241	-	-	-	419
	Abril	155	-	342	-	-	-	496
	Mayo	113	-	222	-	-	-	335
	Junio	103	-	315	-	-	-	419
	Julio	129	-	279	-	-	-	408
	Agosto	355	-	103	-	-	-	459
	Septiembre	851	-	587	-	-	-	1.438
	Octubre	540	-	644	-	-	-	1.184
	Noviembre	514	-	394	-	-	-	908
	Diciembre	331	-	560	-	-	9	899
	<b>TOTAL</b>	<b>3.598</b>	<b>-</b>	<b>4.583</b>	<b>-</b>	<b>-</b>	<b>18</b>	<b>8.199</b>

	MESES	FRACCIONADO EN BODEGAS						TOTAL
		Botellas	Tetra- Brik	Damajuanas	Lata	Bag in box	Otros*	
B U E N O S  A I R E S	Enero	839	-	382	-	-	-	1.221
	Febrero	432	-	502	-	-	-	934
	Marzo	273	-	393	-	-	-	666
	Abril	394	-	322	-	-	-	716
	Mayo	508	-	357	-	-	-	865
	Junio	448	-	447	-	-	-	896
	Julio	580	-	449	-	-	-	1.028
	Agosto	544	-	518	-	-	-	1.061
	Septiembre	598	-	656	-	-	-	1.253
	Octubre	715	-	598	-	-	-	1.313
	Noviembre	825	-	609	-	-	-	1.434
	Diciembre	773	-	621	879	42	-	2.315
	<b>TOTAL</b>	<b>6.930</b>	<b>-</b>	<b>5.852</b>	<b>879</b>	<b>42</b>	<b>-</b>	<b>13.703</b>

	MESES	FRACCIONADO EN BODEGAS						TOTAL
		Botellas	Tetra- Brik	Damajuanas	Lata	Bag in box	Otros*	
T U C U M Á N	Enero	36	-	-	-	-	-	36
	Febrero	153	-	-	-	-	-	153
	Marzo	117	-	-	-	-	-	117
	Abril	211	-	-	-	-	-	211
	Mayo	70	-	-	-	-	-	70
	Junio	27	-	-	-	-	-	27
	Julio	69	-	-	-	-	-	69
	Agosto	29	-	-	-	-	-	29
	Septiembre	66	-	-	-	-	-	66
	Octubre	55	-	-	-	-	-	55
	Noviembre	37	-	-	-	-	-	37
	Diciembre	48	-	-	-	-	-	48
	<b>TOTAL</b>	<b>918</b>	<b>-</b>	<b>-</b>	<b>-</b>	<b>-</b>	<b>-</b>	<b>918</b>

(\*) Incluye: Bidón , Sachet y Acero Inoxidable.



MERCADO INTERNO DE VINOS - FRACCIONADO POR TIPO DE ENVASE - POR PROVINCIAS  
AÑO 2020 MENSUAL - En hectólitros

MESES	FRACCIONADO EN BODEGAS						
	Botellas	Tetra- Brik	Damajuanas	Lata	Bag in box	Otros*	TOTAL
L	Enero	128	-	-	-	-	128
A	Febrero	192	-	-	-	-	192
	Marzo	286	-	-	-	-	286
P	Abril	112	-	-	-	-	112
A	Mayo	92	-	-	-	-	92
M	Junio	66	-	-	-	-	66
	Julio	63	-	-	-	-	63
P	Agosto	70	-	-	-	-	70
A	Septiembre	79	-	-	-	-	79
	Octubre	139	-	-	-	-	139
	Noviembre	161	-	-	-	-	161
	Diciembre	192	-	-	-	-	192
	<b>TOTAL</b>	<b>1.581</b>	-	-	-	-	<b>1.581</b>

MESES	FRACCIONADO EN BODEGAS						
	Botellas	Tetra- Brik	Damajuanas	Lata	Bag in box	Otros*	TOTAL
S	Enero	54	-	-	-	-	54
A	Febrero	80	-	-	-	-	80
N	Marzo	50	-	-	-	-	50
	Abril	121	-	-	-	-	121
L	Mayo	21	-	-	-	-	21
U	Junio	80	-	-	-	-	80
	Julio	86	-	-	-	-	86
I	Agosto	55	-	-	-	-	55
S	Septiembre	1	-	-	-	-	1
	Octubre	133	-	-	-	-	133
	Noviembre	12	-	-	-	-	12
	Diciembre	52	-	-	-	-	52
	<b>TOTAL</b>	<b>743</b>	-	-	-	-	<b>743</b>

MESES	FRACCIONADO EN BODEGAS						
	Botellas	Tetra- Brik	Damajuanas	Lata	Bag in box	Otros*	TOTAL
E	Enero	61	-	-	-	-	61
N	Febrero	27	-	-	-	-	27
T	Marzo	84	-	-	-	-	84
R	Abril	49	-	-	-	-	49
E	Mayo	40	-	-	-	-	40
	Junio	19	-	-	-	-	19
R	Julio	44	-	-	-	-	44
Í	Agosto	52	-	-	-	-	52
O	Septiembre	36	-	-	-	-	36
S	Octubre	90	-	-	-	-	90
	Noviembre	41	-	-	-	-	41
	Diciembre	94	-	-	-	-	94
	<b>TOTAL</b>	<b>637</b>	-	-	-	-	<b>637</b>

MESES	FRACCIONADO EN BODEGAS						
	Botellas	Tetra- Brik	Damajuanas	Lata	Bag in box	Otros*	TOTAL
J	Enero	69	-	-	-	-	69
U	Febrero	3	-	-	-	-	3
	Marzo	19	-	-	-	-	19,2
J	Abril	10	-	-	-	-	10
U	Mayo	1	-	-	-	-	1
Y	Junio	20	-	-	-	-	20
	Julio	41	-	-	-	-	41
	Agosto	83	-	-	-	-	83
	Septiembre	34	-	-	-	-	34
	Octubre	44	-	-	-	-	44
	Noviembre	43	-	-	-	-	43
	Diciembre	29	-	-	-	-	29
	<b>TOTAL</b>	<b>397</b>	-	-	-	-	<b>397</b>

MESES	FRACCIONADO EN BODEGAS						
	Botellas	Tetra- Brik	Damajuanas	Lata	Bag in box	Otros*	TOTAL
C	Enero	-	-	-	-	-	-
H	Febrero	1	-	-	-	-	1
U	Marzo	0,5	-	-	-	-	0,5
B	Abril	-	-	-	-	-	-
U	Mayo	0,1	-	-	-	-	0,1
T	Junio	1	-	-	-	-	1
	Julio	0,1	-	-	-	-	0
	Agosto	7	-	-	-	-	7
	Septiembre	1	-	-	-	-	1
	Octubre	4	-	-	-	-	4
	Noviembre	10	-	-	-	-	10
	Diciembre	8	-	-	-	-	8
	<b>TOTAL</b>	<b>33</b>	-	-	-	-	<b>33</b>

MESES	FRACCIONADO EN BODEGAS						
	Botellas	Tetra- Brik	Damajuanas	Lata	Bag in box	Otros*	TOTAL
M	Enero	-	-	-	-	-	-
I	Febrero	-	-	-	-	-	-
S	Marzo	-	-	-	-	-	-
I	Abril	-	-	-	-	-	-
O	Mayo	-	-	-	-	-	-
N	Junio	-	-	-	-	-	-
E	Julio	-	-	-	-	-	-
S	Agosto	-	-	-	-	-	-
	Septiembre	-	-	-	-	-	-
	Octubre	-	-	-	-	-	-
	Noviembre	-	-	-	-	-	-
	Diciembre	-	-	-	-	-	-
	<b>TOTAL</b>	<b>-</b>	<b>-</b>	<b>-</b>	<b>-</b>	<b>-</b>	<b>-</b>

(\*) Incluye: Bidón, Sachet y Acero Inoxidable.

### CONSUMO ESTIMADO PER CAPITA - COMPARATIVO MENSUAL - AÑO 2021-2020

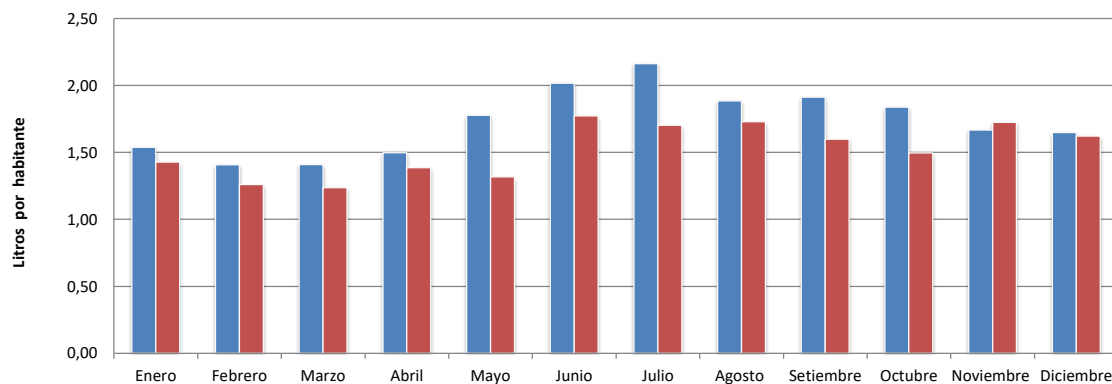
MESES	Estimación con Población Total (litros)			Estimación con Población > 15 años (litros)		
	2020	2021	Var. % 21/20	2020	2021	Var. % 21/20
<b>Total 12 meses</b>	<b>20,77</b>	<b>18,28</b>	<b>-12,0</b>	<b>27,45</b>	<b>24,11</b>	<b>-12,2</b>
<b>Promedio mensual</b>	<b>1,73</b>	<b>1,52</b>	<b>-12,0</b>	<b>2,29</b>	<b>2,01</b>	<b>-12,2</b>
Enero	1,54	1,43	-7,2	2,04	1,89	-7,4
Febrero	1,41	1,26	-10,5	1,86	1,66	-10,7
Marzo	1,41	1,24	-12,3	1,87	1,63	-12,5
Abril	1,50	1,39	-7,4	1,98	1,83	-7,6
Mayo	1,78	1,32	-25,8	2,35	1,74	-26,0
Junio	2,02	1,77	-12,1	2,67	2,34	-12,3
Julio	2,16	1,70	-21,2	2,86	2,25	-21,4
Agosto	1,89	1,73	-8,2	2,49	2,28	-8,4
Setiembre	1,91	1,60	-16,4	2,53	2,11	-16,6
Octubre	1,84	1,50	-18,6	2,43	1,97	-18,7
Noviembre	1,67	1,73	3,5	2,20	2,27	3,3
Diciembre	1,65	1,62	-1,6	2,18	2,14	-1,8

### Evolución anual 2005 al 2021

AÑOS	Consumo anual (litros per cápita)
2005	29,2
2006	29,2
2007	29,1
2008	27,8
2009	26,7
2010	24,9
2011	25,0
2012	25,1
2013	25,6
2014	23,3
2015	23,8
2016	21,6
2017	20,2
2018	18,8
2019	19,7
2020	20,8
2021	18,2

*Estimado con población total*

### Variación interanual mensual del consumo per capita 2021- Total país



# **TABLAS Y GRÁFICOS MERCADO INTERNO 2021**

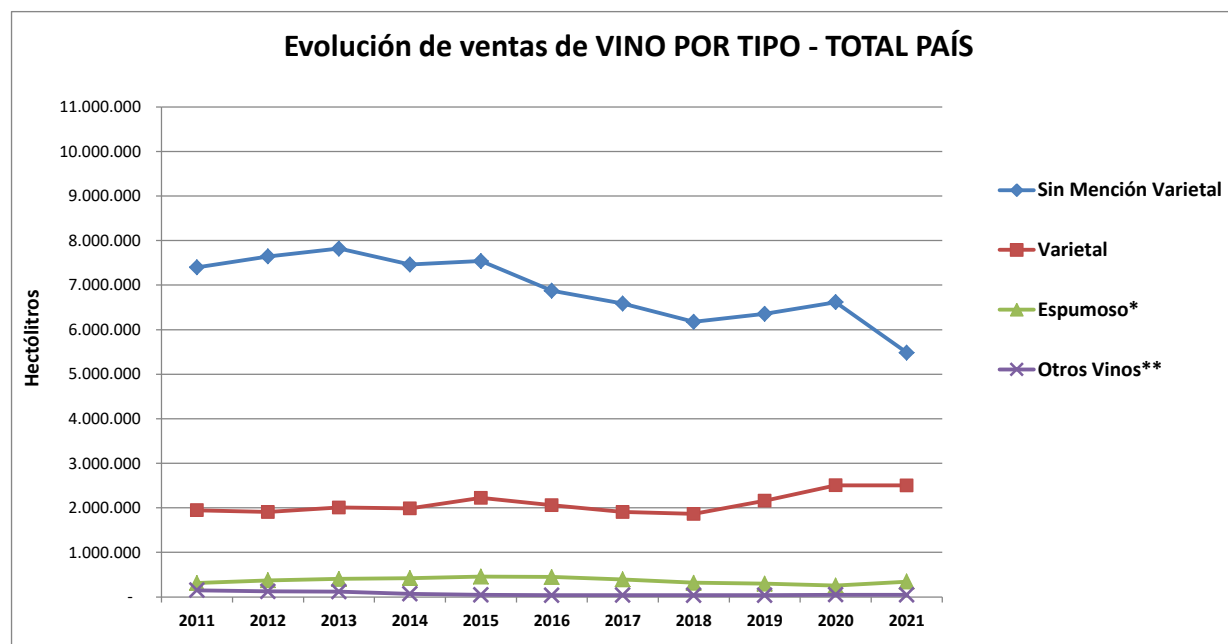
## **2. SERIES DE DATOS 2011-2021 POR PROVINCIA**

### TOTAL PAÍS VINO POR TIPO 2011-2021- En hectólitros

Tipo de Vino	2011	2012	2013	2014	2015	2016	2017	2018	2019	2020	2021	Var.% 21/11
Sin Mención Varietal	7.400.393	7.645.148	7.819.629	7.459.951	7.539.852	6.873.126	6.582.850	6.175.087	6.356.182	6.617.611	<b>5.484.818</b>	<b>-25,9</b>
Varietal	1.947.350	1.905.096	2.008.970	1.985.881	2.222.726	2.057.950	1.907.004	1.862.701	2.162.121	2.508.140	<b>2.504.087</b>	<b>28,6</b>
Espumoso*	310.429	373.957	404.979	421.568	458.436	447.996	392.029	318.141	296.319	253.575	<b>344.433</b>	<b>11,0</b>
Otros Vinos**	151.310	126.727	118.173	70.640	48.096	37.309	43.146	40.090	37.971	50.333	<b>47.617</b>	<b>-68,5</b>
<b>TOTAL VINO</b>	<b>9.809.483</b>	<b>10.050.928</b>	<b>10.351.751</b>	<b>9.938.039</b>	<b>10.269.111</b>	<b>9.416.381</b>	<b>8.925.030</b>	<b>8.396.019</b>	<b>8.852.593</b>	<b>9.429.659</b>	<b>8.380.955</b>	<b>-14,6</b>

\* A partir del año 2014 se incluyen los Espumosos Frutados y los Frisantes a la categoría de vinos Espumosos.-

\*\* Otros Vinos: incluye Coctel, Concentrado, Especial A, Especial B, Especial C, Espumoso Frutado (2010-2013), Frisante (2010-2013), Gasificado y Ritual.-

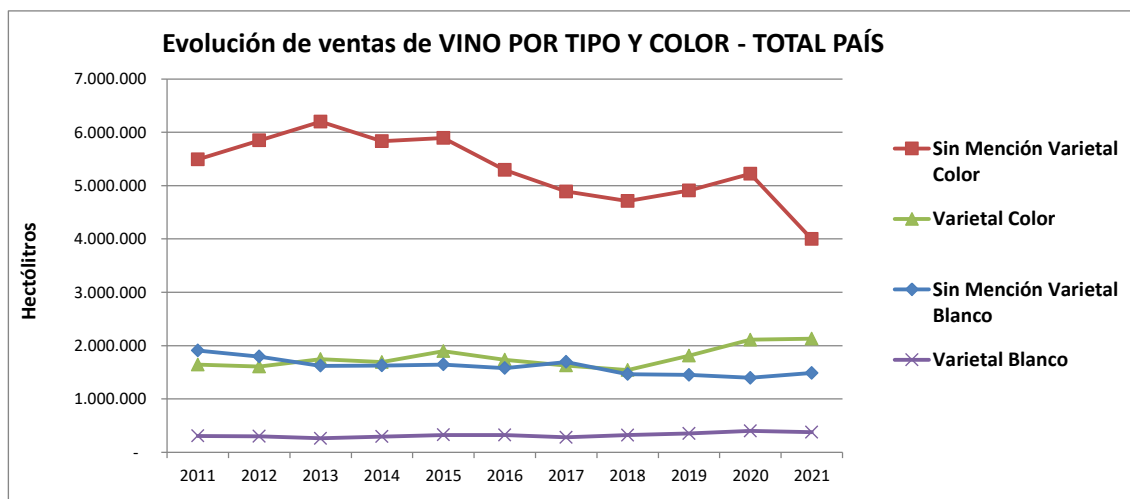


**TOTAL PAÍS**  
**VINO POR TIPO Y COLOR 2011-2021 - En hectólitros**

Tipo de vino	Color	2011	2012	2013	2014	2015	2016	2017	2018	2019	2020	2021	Var.% 21/11
Sin Mención Varietal	Blanco	1.907.142	1.796.478	1.621.273	1.625.014	1.645.190	1.576.900	1.693.024	1.465.336	1.449.013	1.394.933	1.485.318	-22,1
	Color	5.493.251	5.848.669	6.198.355	5.834.936	5.894.662	5.296.226	4.889.827	4.709.751	4.907.169	5.222.678	3.999.500	-27,2
<b>Total Sin Mención Varietal</b>		<b>7.400.393</b>	<b>7.645.148</b>	<b>7.819.629</b>	<b>7.459.951</b>	<b>7.539.852</b>	<b>6.873.126</b>	<b>6.582.850</b>	<b>6.175.087</b>	<b>6.356.182</b>	<b>6.617.611</b>	<b>5.484.818</b>	<b>-25,9</b>
Varietal	Blanco	305.455	297.743	260.817	295.088	325.873	322.253	279.239	320.869	352.489	398.574	376.811	23,4
	Color	1.641.896	1.607.353	1.748.152	1.690.793	1.896.853	1.735.697	1.627.766	1.541.833	1.809.631	2.109.566	2.127.276	29,6
<b>Total Varietal</b>		<b>1.947.350</b>	<b>1.905.096</b>	<b>2.008.970</b>	<b>1.985.881</b>	<b>2.222.726</b>	<b>2.057.950</b>	<b>1.907.004</b>	<b>1.862.701</b>	<b>2.162.121</b>	<b>2.508.140</b>	<b>2.504.087</b>	<b>28,6</b>
Espumoso*	Blanco	297.033	356.302	386.892	386.837	420.100	408.936	356.855	287.336	268.382	225.556	297.095	0,0
	Color	13.396	17.655	18.087	22.334	23.426	24.986	24.374	21.750	22.288	24.494	39.429	194,3
	Sin Determinar	-	-	-	12.397	14.910	14.074	10.799	9.054	5.648	3.526	7.909	-
<b>Total Espumoso</b>		<b>310.429</b>	<b>373.957</b>	<b>404.979</b>	<b>421.568</b>	<b>458.436</b>	<b>447.996</b>	<b>392.029</b>	<b>318.141</b>	<b>296.319</b>	<b>253.575</b>	<b>344.433</b>	<b>11,0</b>
Otros Vinos**	Blanco	97.744	85.107	75.857	52.937	32.469	26.403	24.723	21.793	20.916	24.605	20.803	-78,7
	Color	33.829	25.433	25.674	17.702	15.628	10.906	18.423	18.297	17.055	25.729	26.814	-20,7
	Sin Determinar	19.737	16.186	16.642	-	-	-	-	-	-	-	-	-
<b>Total Otros Vinos</b>		<b>151.310</b>	<b>126.727</b>	<b>118.173</b>	<b>70.640</b>	<b>48.096</b>	<b>37.309</b>	<b>43.146</b>	<b>40.090</b>	<b>37.971</b>	<b>50.333</b>	<b>47.617</b>	<b>-68,5</b>
<b>TOTAL VINO BLANCO</b>		<b>2.607.374</b>	<b>2.535.631</b>	<b>2.344.840</b>	<b>2.359.876</b>	<b>2.423.632</b>	<b>2.334.491</b>	<b>2.353.841</b>	<b>2.095.334</b>	<b>2.090.801</b>	<b>2.043.667</b>	<b>2.180.027</b>	<b>-16,4</b>
<b>TOTAL VINO COLOR</b>		<b>7.182.372</b>	<b>7.499.111</b>	<b>7.990.269</b>	<b>7.565.766</b>	<b>7.830.568</b>	<b>7.067.816</b>	<b>6.560.390</b>	<b>6.291.631</b>	<b>6.756.144</b>	<b>7.382.466</b>	<b>6.193.018</b>	<b>-13,8</b>
<b>TOTAL VINO SIN DETERMINAR COLOR</b>		<b>19.737</b>	<b>16.186</b>	<b>16.642</b>	<b>12.397</b>	<b>14.910</b>	<b>14.074</b>	<b>10.799</b>	<b>9.054</b>	<b>5.648</b>	<b>3.526</b>	<b>7.909</b>	<b>-59,9</b>
<b>TOTAL VINO</b>		<b>9.809.483</b>	<b>10.050.928</b>	<b>10.351.751</b>	<b>9.938.039</b>	<b>10.269.111</b>	<b>9.416.381</b>	<b>8.925.030</b>	<b>8.396.019</b>	<b>8.852.593</b>	<b>9.429.659</b>	<b>8.380.955</b>	<b>-14,6</b>

\* A partir del año 2014 se incluyen los Espumosos Frutados y los Frisantes a la categoría de vinos Espumosos.-

\*\* Otros Vinos: incluye Coctel, Concentrado, Especial A, Especial B, Especial C, Espumoso Frutado (2010-2013), Frisante (2010-2013), Gasificado y Ritual.-



**TOTAL PAÍS**  
**VINO POR PRODUCTO 2011-2021 - En hectólitros**

Producto	2011	2012	2013	2014	2015	2016	2017	2018	2019	2020	2021	Var.% 21/11
Vinos Genéricos	7.144.862	7.380.012	7.660.192	7.225.142	7.284.865	6.720.684	6.401.638	6.036.186	6.261.279	6.479.473	<b>5.342.153</b>	<b>-25,2</b>
Varietal	1.933.830	1.880.346	1.979.139	1.947.586	2.188.106	2.015.354	1.869.463	1.812.039	2.119.683	2.445.405	<b>2.426.618</b>	<b>25,5</b>
Espumoso Seco	259.484	315.322	329.982	324.110	339.452	322.630	271.089	203.376	189.895	154.406	<b>174.825</b>	<b>-32,6</b>
Espumoso Dulce	28.938	35.904	48.719	57.371	72.526	82.721	88.543	79.905	74.407	70.684	<b>125.471</b>	<b>333,6</b>
Regional	197.260	221.186	107.598	161.692	160.405	96.787	116.582	104.887	65.125	81.190	<b>121.492</b>	<b>-38,4</b>
Dulce Natural Varietal	13.520	24.750	29.831	38.295	34.620	42.595	37.541	50.662	42.438	62.734	<b>77.469</b>	<b>473,0</b>
Espumoso Demi-Sec	22.006	22.732	26.279	26.577	30.546	26.525	20.207	24.284	20.600	21.661	<b>29.189</b>	<b>32,6</b>
Dulce Natural	58.271	43.950	51.838	73.117	94.581	55.656	64.630	34.013	29.778	56.948	<b>21.174</b>	<b>-63,7</b>
Especial C	33.440	29.318	31.799	27.098	25.486	25.186	27.653	22.038	22.599	22.192	<b>20.483</b>	<b>-38,7</b>
Cóctel de Vino	27.736	17.889	20.055	8.800	8.568	3.955	10.266	14.729	9.739	15.437	<b>15.168</b>	<b>-45,3</b>
Gasificado	65.131	58.211	44.417	32.062	10.412	5.577	3.429	1.914	4.015	11.349	<b>9.966</b>	<b>-84,7</b>
Espumoso Frutado	19.737	16.186	16.897	12.397	14.910	15.341	11.736	9.873	6.905	4.605	<b>8.963</b>	<b>-54,6</b>
Espumoso Compuesto	-	-	-	-	-	-	-	-	3.470	2.088	<b>5.778</b>	-
Especial B	3.177	2.969	2.816	2.482	2.882	2.370	1.610	1.237	1.601	1.256	<b>1.942</b>	<b>-38,9</b>
Frisante	1.190	1.182	1.509	1.114	1.001	780	454	702	1.040	132	<b>207</b>	<b>-82,6</b>
Especial A	844	722	564	170	524	194	189	172	3	100	<b>58</b>	<b>-93,2</b>
Ritual	10	202	115	28	225	27	-	-	14	-	-	<b>-100,0</b>
Concentrado	46	49	-	-	-	-	-	-	-	-	-	<b>-100,0</b>
<b>TOTAL VINO</b>	<b>9.809.483</b>	<b>10.050.928</b>	<b>10.351.751</b>	<b>9.938.039</b>	<b>10.269.111</b>	<b>9.416.381</b>	<b>8.925.030</b>	<b>8.396.019</b>	<b>8.852.593</b>	<b>9.429.659</b>	<b>8.380.955</b>	<b>-14,6</b>

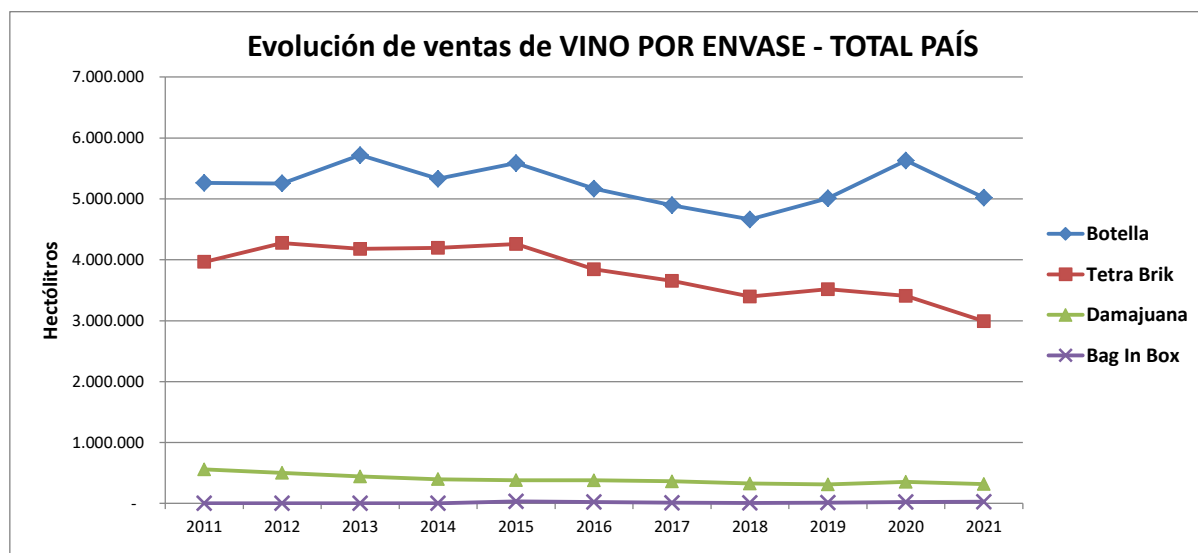
**TOTAL PAÍS**  
**VINO POR PRODUCTO Y COLOR 2011-2021 - En hectólitros**

Producto	Color	2011	2012	2013	2014	2015	2016	2017	2018	2019	2020	2021	Var.% 21/11
Vinos Genéricos	Blanco	1.799.186	1.695.190	1.534.446	1.527.303	1.520.619	1.491.930	1.592.916	1.404.582	1.399.052	1.332.240	1.429.268	-20,6
	Color	5.345.677	5.684.822	6.125.764	5.714.399	5.764.288	5.228.797	4.808.740	4.631.605	4.862.226	5.147.232	3.912.885	-26,8
<b>Total Vinos Genéricos</b>		<b>7.144.862</b>	<b>7.380.012</b>	<b>7.660.209</b>	<b>7.241.702</b>	<b>7.284.907</b>	<b>6.720.727</b>	<b>6.401.656</b>	<b>6.036.186</b>	<b>6.261.279</b>	<b>6.479.473</b>	<b>5.342.153</b>	<b>-25,2</b>
Varietal	Blanco	293.326	274.894	235.120	261.624	300.145	286.678	245.169	275.718	312.896	339.299	303.603	3,5
	Color	1.640.504	1.605.452	1.744.019	1.685.962	1.887.960	1.728.676	1.624.294	1.536.321	1.806.787	2.106.106	2.123.015	29,4
<b>Total Varietal</b>		<b>1.933.830</b>	<b>1.880.346</b>	<b>1.979.139</b>	<b>1.947.586</b>	<b>2.188.106</b>	<b>2.015.354</b>	<b>1.869.463</b>	<b>1.812.039</b>	<b>2.119.683</b>	<b>2.445.405</b>	<b>2.426.618</b>	<b>25,5</b>
Espumoso Seco	Blanco	254.203	305.970	320.998	312.100	327.060	309.157	257.353	192.481	179.404	142.158	158.594	-37,6
	Color	5.282	9.352	8.984	12.010	12.393	13.474	13.736	10.895	10.491	12.247	16.231	207,3
<b>Total Espumoso Seco</b>		<b>259.484</b>	<b>315.322</b>	<b>329.982</b>	<b>324.110</b>	<b>339.452</b>	<b>322.630</b>	<b>271.089</b>	<b>203.376</b>	<b>189.895</b>	<b>154.406</b>	<b>174.825</b>	<b>-32,6</b>
Regional	Blanco	55.469	59.927	37.846	50.889	39.253	37.905	42.543	32.116	24.495	17.571	41.197	-25,7
	Color	141.791	161.259	69.752	110.803	121.153	58.883	74.040	72.771	40.630	63.619	80.295	-43,4
<b>Total Regional</b>		<b>197.260</b>	<b>221.186</b>	<b>107.598</b>	<b>161.692</b>	<b>160.405</b>	<b>96.787</b>	<b>116.582</b>	<b>104.887</b>	<b>65.125</b>	<b>81.190</b>	<b>121.492</b>	<b>-38,4</b>
Espumoso Dulce	Blanco	23.779	30.250	41.614	49.471	63.306	74.129	79.658	72.298	68.503	64.301	113.304	376,5
	Color	5.159	5.654	7.105	7.900	9.220	8.591	8.885	7.607	5.904	6.383	12.167	135,8
<b>Total Espumoso Dulce</b>		<b>28.938</b>	<b>35.904</b>	<b>48.719</b>	<b>57.371</b>	<b>72.526</b>	<b>82.721</b>	<b>88.543</b>	<b>79.905</b>	<b>74.407</b>	<b>70.684</b>	<b>125.471</b>	<b>333,6</b>
Dulce Natural Varietal	Blanco	12.129	22.849	25.697	33.464	25.727	35.574	34.070	45.150	39.593	59.275	73.208	503,6
	Color	1.391	1.901	4.134	4.831	8.893	7.021	3.471	5.512	2.845	3.460	4.261	206,3
<b>Total Dulce Natural Varietal</b>		<b>13.520</b>	<b>24.750</b>	<b>29.831</b>	<b>38.295</b>	<b>34.620</b>	<b>42.595</b>	<b>37.541</b>	<b>50.662</b>	<b>42.438</b>	<b>62.734</b>	<b>77.469</b>	<b>473,0</b>
Dulce Natural	Blanco	52.487	41.361	48.981	46.822	85.318	47.066	57.565	28.638	25.466	45.121	14.854	-71,7
	Color	5.783	2.589	2.840	9.735	9.221	8.547	7.047	5.375	4.312	11.827	6.320	9,3
<b>Total Dulce Natural</b>		<b>58.271</b>	<b>43.950</b>	<b>51.821</b>	<b>56.557</b>	<b>94.539</b>	<b>55.613</b>	<b>64.612</b>	<b>34.013</b>	<b>29.778</b>	<b>56.948</b>	<b>21.174</b>	<b>-63,7</b>
Especial C	Blanco	20.957	19.887	21.842	18.164	17.567	19.003	20.244	16.117	15.792	15.745	12.759	-39,1
	Color	12.483	9.431	9.958	8.934	7.919	6.183	7.409	5.921	6.807	6.447	7.724	-38,1
<b>Total Especial C</b>		<b>33.440</b>	<b>29.318</b>	<b>31.799</b>	<b>27.098</b>	<b>25.486</b>	<b>25.186</b>	<b>27.653</b>	<b>22.038</b>	<b>22.599</b>	<b>22.192</b>	<b>20.483</b>	<b>-38,7</b>
Espumoso Demi-Sec	Blanco	19.051	20.082	24.281	24.152	28.734	24.217	18.763	21.149	18.318	17.487	23.452	23,1
	Color	2.955	2.650	1.998	2.425	1.813	2.308	1.445	3.135	2.283	4.173	5.737	94,1
<b>Total Espumoso Demi-Sec</b>		<b>22.006</b>	<b>22.732</b>	<b>26.279</b>	<b>26.577</b>	<b>30.546</b>	<b>26.525</b>	<b>20.207</b>	<b>24.284</b>	<b>20.600</b>	<b>21.661</b>	<b>29.189</b>	<b>32,6</b>
Cóctel de Vino	Blanco	18.445	11.301	12.792	5.556	5.870	2.426	705	3.313	1.279	1.860	3.049	-83,5
	Color	9.291	6.588	7.263	3.244	2.698	1.528	9.561	11.416	8.460	13.576	12.119	30,4
<b>Total Cóctel de Vino</b>		<b>27.736</b>	<b>17.889</b>	<b>20.055</b>	<b>8.800</b>	<b>8.568</b>	<b>3.955</b>	<b>10.266</b>	<b>14.729</b>	<b>9.739</b>	<b>15.437</b>	<b>15.168</b>	<b>-45,3</b>
Gasificado	Blanco	55.074	50.865	37.771	27.851	7.305	3.755	2.655	1.294	2.886	5.968	4.003	-92,7
	Color	10.057	7.346	6.646	4.211	3.107	1.823	774	620	1.128	5.381	5.963	-40,7
<b>Total Gasificado</b>		<b>65.131</b>	<b>58.211</b>	<b>44.417</b>	<b>32.062</b>	<b>10.412</b>	<b>5.577</b>	<b>3.429</b>	<b>1.914</b>	<b>4.015</b>	<b>11.349</b>	<b>9.966</b>	<b>-84,7</b>
Espumoso Frutado	Blanco	-	-	-	-	-	679	681	819	1.180	999	676	-
	Color	-	-	255	-	-	587	256	-	77	80	378	-
	Sin Determinar	19.737	16.186	16.642	12.397	14.910	14.074	10.799	9.054	5.648	3.526	7.909	-59,9
<b>Total Espumoso Frutado</b>		<b>19.737</b>	<b>16.186</b>	<b>16.897</b>	<b>12.397</b>	<b>14.910</b>	<b>15.341</b>	<b>11.736</b>	<b>9.873</b>	<b>6.905</b>	<b>4.605</b>	<b>8.963</b>	<b>-54,6</b>
Espumoso Compuesto	Blanco	-	-	-	-	-	-	-	-	-	527	969	-
	Color	-	-	-	-	-	-	-	-	3.470	1.561	4.809	-
<b>Total Espumoso Compuesto</b>		<b>-</b>	<b>-</b>	<b>-</b>	<b>-</b>	<b>-</b>	<b>-</b>	<b>-</b>	<b>-</b>	<b>3.470</b>	<b>2.088</b>	<b>5.778</b>	<b>-</b>
Especial B	Blanco	1.995	1.729	1.774	1.357	1.505	1.219	1.119	1.041	955	1.031	993	-50,2
	Color	1.182	1.240	1.042	1.125	1.377	1.151	491	195	646	224	950	-19,7
<b>Total Especial B</b>		<b>1.182</b>	<b>1.240</b>	<b>1.042</b>	<b>1.125</b>	<b>1.377</b>	<b>1.151</b>	<b>491</b>	<b>195</b>	<b>646</b>	<b>224</b>	<b>950</b>	<b>-19,7</b>
Frisante	Blanco	1.136	1.146	1.509	1.114	1.001	754	400	589	977	84	100	-91,2
	Color	54	36	-	-	-	26	53	113	63	49	107	97,8
<b>Total Frisante</b>		<b>1.190</b>	<b>1.182</b>	<b>1.509</b>	<b>1.114</b>	<b>1.001</b>	<b>780</b>	<b>454</b>	<b>702</b>	<b>1.040</b>	<b>132</b>	<b>207</b>	<b>-82,6</b>
Especial A	Blanco	127	130	142	7	172	-	0,4	27	3	-	-	-100,0
	Color	717	591	422	162	352	194	188	145	-	100	58	-92,0
<b>Total Especial A</b>		<b>844</b>	<b>722</b>	<b>564</b>	<b>170</b>	<b>524</b>	<b>194</b>	<b>189</b>	<b>172</b>	<b>3</b>	<b>100</b>	<b>58</b>	<b>-93,2</b>
Ritual	Blanco	10	-	27	2	50	-	-	-	-	-	-	-
	Color	-	202	88	26	175	27	-	-	14	-	-	-
<b>Total Ritual</b>		<b>10</b>	<b>202</b>	<b>115</b>	<b>28</b>	<b>225</b>	<b>27</b>	<b>-</b>	<b>-</b>	<b>14</b>	<b>-</b>	<b>-</b>	<b>-</b>
Concentrado	Blanco	-	49	-	-	-	-	-	-	-	-	-	-
	Color	46	-	-	-	-	-	-	-	-	-	-	-
<b>Total Concentrado</b>		<b>46</b>	<b>49</b>	<b>-</b>	<b>-</b>	<b>-</b>	<b>-</b>	<b>-</b>	<b>-</b>	<b>-</b>	<b>-</b>	<b>-</b>	<b>-</b>
<b>TOTAL VINO BLANCO</b>		<b>2.607.374</b>	<b>2.535.631</b>	<b>2.344.840</b>	<b>2.359.876</b>	<b>2.423.632</b>	<b>2.334.491</b>	<b>2.353.841</b>	<b>2.095.334</b>	<b>2.090.801</b>	<b>2.043.667</b>	<b>2.180.027</b>	<b>-16,4</b>
<b>TOTAL VINO COLOR</b>		<b>7.182.372</b>	<b>7.499.111</b>	<b>7.990.269</b>	<b>7.565.766</b>	<b>7.830.568</b>	<b>7.067.816</b>	<b>6.560.390</b>	<b>6.291.631</b>	<b>6.756.144</b>	<b>7.382.466</b>	<b>6.193.018</b>	<b>-13,8</b>
<b>TOTAL VINO SIN DETERMINAR COLOR</b>		<b>19.737</b>	<b>16.186</b>	<b>16.642</b>	<b>12.397</b>	<b>14.910</b>	<b>14.074</b>	<b>10.799</b>	<b>9.054</b>	<b>5.648</b>	<b>3.526</b>	<b>7.909</b>	<b>-59,9</b>
<b>TOTAL VINO</b>		<b>9.809.483</b>	<b>10.050.928</b>	<b>10.351.751</b>	<b>9.938.039</b>	<b>10.269.111</b>	<b>9.416.381</b>	<b>8.925.030</b>	<b>8.396.019</b>	<b>8.852.593</b>	<b>9.429.659</b>	<b>8.380.955</b>	<b>-14,6</b>

**TOTAL PAÍS**
  
**VINO POR ENVASE - 2011-2021 - En hectólitros**

Tipo de Envase	2011	2012	2013	2014	2015	2016	2017	2018	2019	2020	2021	Var.% 21/11
Botella	5.262.480	5.254.762	5.718.247	5.329.782	5.586.604	5.168.814	4.895.402	4.661.554	5.009.477	5.630.750	<b>5.020.810</b>	<b>-4,6</b>
Tetra Brik	3.966.629	4.277.027	4.178.464	4.194.981	4.257.504	3.844.706	3.654.012	3.396.956	3.516.466	3.406.598	<b>2.989.734</b>	<b>-24,6</b>
Damajuana	557.408	501.482	441.252	398.161	380.769	377.514	362.001	326.057	313.115	355.043	<b>317.743</b>	<b>-43,0</b>
Bag In Box	183	280	362	1.980	32.295	21.018	10.135	7.180	10.806	21.535	<b>25.723</b>	<b>13.924,1</b>
Lata	-	-	-	-	-	-	-	-	1.449	14.659	<b>25.390</b>	-
Bidón	4.773	3.625	4.310	4.501	3.876	4.329	3.057	2.460	1.096	759	<b>852</b>	<b>-82,1</b>
Bins	-	294	-	-	-	-	-	-	-	-	<b>450</b>	-
Acero Inoxidable	-	-	-	-	-	-	-	-	20	121	<b>207</b>	-
Tambor	125	12	-	-	-	-	-	-	-	10	<b>45</b>	<b>-64,2</b>
Sachet	-	-	-	-	33	-	422	1.811	164	184	-	-
Granel*	17.885	13.445	9.116	8.634	8.031	-	-	-	-	-	-	-
<b>TOTAL VINO</b>	<b>9.809.483</b>	<b>10.050.928</b>	<b>10.351.751</b>	<b>9.938.039</b>	<b>10.269.111</b>	<b>9.416.381</b>	<b>8.925.030</b>	<b>8.396.019</b>	<b>8.852.593</b>	<b>9.429.659</b>	<b>8.380.955</b>	<b>-14,6</b>

\* A partir del año 2016, se toman los despachos de las plantas de fraccionamiento, por lo cual no figura el vino granel que se enviaba a estos establecimientos





**TOTAL PAÍS**  
**VINO POR TIPO Y ENVASE - 2011-2021 - En hectólitros**

Envase	2011	2012	2013	2014	2015	2016	2017	2018	2019	2020	2021	Var.% 21/11
<b>Sin Mención Varietal</b>												
Tetra Brik	3.950.807	4.269.959	4.172.081	4.188.326	4.248.993	3.837.698	3.646.068	3.392.333	3.516.170	3.400.172	<b>2.982.090</b>	<b>-24,5</b>
Botella	2.948.689	2.932.831	3.276.439	2.944.608	2.981.805	2.730.149	2.636.859	2.516.381	2.586.966	2.939.975	<b>2.261.294</b>	<b>-23,3</b>
Damajuana	483.986	430.368	362.674	318.052	298.880	302.008	296.698	262.658	249.787	274.892	<b>239.966</b>	<b>-50,4</b>
Lata	-	-	-	-	-	-	-	-	-	1.506	<b>818</b>	-
Bidón	703	545	-	-	-	365	34	4	-	44	<b>409</b>	<b>-41,8</b>
Bag In Box	-	-	-	572	2.971	2.906	2.833	1.906	3.136	875	<b>208</b>	-
Tambor	-	-	-	-	-	-	-	-	-	-	<b>21</b>	-
Acero Inoxidable	-	-	-	-	-	-	-	-	-	-	<b>12</b>	-
Sachet	-	-	-	-	31	-	358	1.805	124	146	-	-
Granel*	16.208	11.445	8.435	8.392	7.172	-	-	-	-	-	-	-
<b>Total Sin Menc. Var.</b>	<b>7.400.393</b>	<b>7.645.148</b>	<b>7.819.629</b>	<b>7.459.951</b>	<b>7.539.852</b>	<b>6.873.126</b>	<b>6.582.850</b>	<b>6.175.087</b>	<b>6.356.182</b>	<b>6.617.611</b>	<b>5.484.818</b>	<b>-25,9</b>
<b>Varietal</b>												
Botella	1.860.829	1.828.310	1.926.487	1.899.984	2.106.429	1.959.348	1.829.327	1.791.917	2.092.847	2.402.846	<b>2.380.994</b>	<b>28,0</b>
Damajuana	69.667	68.011	75.524	77.816	78.454	73.375	62.674	61.139	60.743	74.181	<b>72.695</b>	<b>4,3</b>
Bag In Box	162	280	362	1.407	29.055	18.112	6.978	5.017	7.671	20.660	<b>25.515</b>	<b>15.659,1</b>
Lata	-	-	-	-	-	-	-	-	505	3.857	<b>16.961</b>	-
Tetra Brik	15.822	7.068	6.383	6.655	8.508	7.008	7.944	4.622	296	6.426	<b>7.645</b>	<b>-51,7</b>
Acero Inoxidable	-	-	-	-	-	-	-	-	20	121	<b>195</b>	-
Bidón	-	11	-	-	279	107	18	-	-	0,3	<b>57</b>	-
Tambor	-	-	-	-	-	-	-	-	-	10	<b>24</b>	-
Sachet	-	-	-	-	2	-	64	6	40	38	-	-
Granel*	871	1.416	215	19	-	-	-	-	-	-	-	-
<b>Total Varietal</b>	<b>1.947.350</b>	<b>1.905.096</b>	<b>2.008.970</b>	<b>1.985.881</b>	<b>2.222.726</b>	<b>2.057.950</b>	<b>1.907.004</b>	<b>1.862.701</b>	<b>2.162.121</b>	<b>2.508.140</b>	<b>2.504.087</b>	<b>28,6</b>
<b>Espumoso</b>												
Botella	310.429	373.957	404.979	421.568	458.436	447.996	392.029	318.141	296.319	253.575	344.102	<b>10,8</b>
Lata	-	-	-	-	-	-	-	-	-	-	331	-
<b>Total Espumoso</b>	<b>310.429</b>	<b>373.957</b>	<b>404.979</b>	<b>421.568</b>	<b>458.436</b>	<b>447.996</b>	<b>392.029</b>	<b>318.141</b>	<b>296.319</b>	<b>253.575</b>	<b>344.433</b>	<b>11,0</b>
<b>Otros Vinos</b>												
Botella	142.534	119.664	110.342	63.622	39.933	31.321	37.187	35.116	33.345	34.353	<b>34.420</b>	<b>-75,9</b>
Lata	-	-	-	-	-	-	-	-	945	9.296	<b>7.279</b>	-
Damajuana	3.755	3.104	3.054	2.293	3.435	2.131	2.629	2.260	2.585	5.969	<b>5.082</b>	<b>35,4</b>
Bins	-	294	-	-	-	-	-	-	-	-	<b>450</b>	-
Bidón	4.069	3.069	4.310	4.501	3.597	3.857	3.006	2.457	1.096	715	<b>386</b>	<b>-90,5</b>
Tambor	125	12	-	-	-	-	-	-	-	-	-	-
Bag In Box	22	-	-	-	268	-	324	257	-	-	-	-
Tetra Brik	-	-	-	-	3	-	-	-	-	-	-	-
Granel*	806	584	467	223	859	-	-	-	-	-	-	-
<b>Total Otros vinos</b>	<b>151.310</b>	<b>126.727</b>	<b>118.173</b>	<b>70.640</b>	<b>48.096</b>	<b>37.309</b>	<b>43.146</b>	<b>40.090</b>	<b>37.971</b>	<b>50.333</b>	<b>47.617</b>	<b>-68,5</b>
<b>TOTAL VINO</b>	<b>9.809.483</b>	<b>10.050.928</b>	<b>10.351.751</b>	<b>9.938.039</b>	<b>10.269.111</b>	<b>9.416.381</b>	<b>8.925.030</b>	<b>8.396.019</b>	<b>8.852.593</b>	<b>9.429.659</b>	<b>8.380.955</b>	<b>-14,6</b>

\* A partir del año 2016, se toman los despachos de las plantas de fraccionamiento, por lo cual no figura el vino granel que se enviaba a estos establecimientos

**TOTAL PAÍS**  
**VINO POR PROVINCIA - 2011-2021 - En hectólitros**

Provincia	2011	2012	2013	2014	2015	2016	2017	2018	2019	2020	2021	Var.% 21/11
Mendoza	7.432.660	7.439.232	7.777.213	7.474.249	7.755.351	7.181.987	6.820.007	6.412.438	7.016.197	7.556.100	<b>6.778.353</b>	<b>-8,8</b>
San Juan	1.694.564	1.941.984	1.943.309	1.901.029	1.913.770	1.751.664	1.685.833	1.528.269	1.437.240	1.472.713	<b>1.152.950</b>	<b>-32,0</b>
La Rioja	219.076	223.282	200.573	186.264	204.161	134.734	146.084	193.757	156.288	160.638	<b>188.997</b>	<b>-13,7</b>
Salta	195.447	189.203	210.583	206.258	239.085	223.146	170.563	175.923	150.447	148.577	<b>163.051</b>	<b>-16,6</b>
Neuquén	64.137	62.176	57.784	43.570	47.895	47.717	32.742	25.921	32.971	37.900	<b>41.948</b>	<b>-34,6</b>
Córdoba	142.012	138.433	110.156	82.119	68.491	32.309	22.602	21.641	20.786	17.703	<b>13.315</b>	<b>-90,6</b>
Río Negro	31.515	29.327	28.809	25.989	25.594	18.784	19.149	16.027	14.456	14.440	<b>16.131</b>	<b>-48,8</b>
Buenos Aires	537	801	592	888	700	7.975	8.645	6.619	8.695	9.865	<b>13.703</b>	<b>2.451,2</b>
Catamarca	27.451	24.168	20.210	14.504	10.379	11.782	13.464	9.738	9.639	7.479	<b>8.199</b>	<b>-70,1</b>
La Pampa	726	1.214	1.396	1.629	2.072	2.146	2.705	2.217	2.542	2.131	<b>1.581</b>	<b>117,7</b>
Tucumán	993	634	720	943	949	2.781	2.093	2.324	2.216	1.219	<b>918</b>	<b>-7,6</b>
San Luis	112	172	41	275	444	767	484	619	659	401	<b>743</b>	<b>561,1</b>
Entre Ríos	179	174	273	220	76	420	357	378	295	239	<b>637</b>	<b>256,2</b>
Jujuy	58	92	83	67	77	117	246	148	121	178	<b>397</b>	<b>580,3</b>
Chubut	14	38	-	23	67	51	57	-	41	76	<b>33</b>	<b>135,3</b>
Misiones	-	-	9	13	-	-	-	-	-	-	-	-
<b>Total</b>	<b>9.809.483</b>	<b>10.050.928</b>	<b>10.351.751</b>	<b>9.938.039</b>	<b>10.269.111</b>	<b>9.416.381</b>	<b>8.925.030</b>	<b>8.396.019</b>	<b>8.852.593</b>	<b>9.429.659</b>	<b>8.380.955</b>	<b>-14,6</b>

**TOTAL PAÍS**  
**VINO POR PROVINCIA Y TIPO DE VINO - 2011-2021 - En hectólitros**

Provincia	Tipo de vino	2011	2012	2013	2014	2015	2016	2017	2018	2019	2020	2021	Var.% 21/11
Mendoza	Sin Mención Varietal	5.447.388	5.494.255	5.740.761	5.480.901	5.547.504	5.100.875	4.857.426	4.545.803	4.854.527	5.154.393	4.301.416	-21,0
	Varietal	1.536.519	1.456.471	1.527.037	1.510.620	1.712.876	1.605.189	1.535.540	1.513.939	1.847.899	2.105.194	2.096.643	36,5
	Espumosos	301.595	364.195	393.567	413.290	449.034	439.684	384.839	313.485	289.488	246.810	336.627	11,6
	Otros Vinos	147.158	124.312	115.848	69.437	45.937	36.239	42.202	39.211	24.283	49.704	43.668	-70,3
<b>Total</b>		<b>7.432.660</b>	<b>7.439.232</b>	<b>7.777.213</b>	<b>7.474.249</b>	<b>7.755.351</b>	<b>7.181.987</b>	<b>6.820.007</b>	<b>6.412.438</b>	<b>7.016.197</b>	7.556.100	<b>6.778.353</b>	<b>-8,8</b>
San Juan	Sin Mención Varietal	1.520.186	1.735.450	1.718.041	1.671.072	1.673.173	1.540.813	1.489.495	1.360.652	1.296.781	1.257.813	932.361	-38,7
	Varietal	166.754	200.604	218.380	226.070	236.365	207.878	193.813	165.412	138.694	213.412	215.298	29,1
	Espumosos	4.666	4.582	5.416	3.195	2.989	2.522	1.956	1.700	1.204	1.001	1.505	-67,8
	Otros Vinos	2.958	1.348	1.472	692	1.244	451	570	505	560	487	3.786	28,0
<b>Total</b>		<b>1.694.564</b>	<b>1.941.984</b>	<b>1.943.309</b>	<b>1.901.029</b>	<b>1.913.770</b>	<b>1.751.664</b>	<b>1.685.833</b>	<b>1.528.269</b>	<b>1.437.240</b>	1.472.713	<b>1.152.950</b>	<b>-32,0</b>
La Rioja	Sin Mención Varietal	170.853	174.019	149.643	135.906	151.692	101.539	109.343	158.425	124.371	123.896	153.227	-10,3
	Varietal	48.175	49.179	50.930	50.358	52.470	33.196	36.741	35.232	31.856	36.742	35.769	-25,8
	Espumosos	-	83	-	-	-	-	-	-	-	-	-	-
	Otros Vinos	48	-	-	-	-	-	-	99	61	-	-	-
<b>Total</b>		<b>219.076</b>	<b>223.282</b>	<b>200.573</b>	<b>186.264</b>	<b>204.161</b>	<b>134.734</b>	<b>146.084</b>	<b>193.757</b>	<b>156.288</b>	160.638	<b>188.997</b>	<b>-13,7</b>
Salta	Sin Mención Varietal	73.298	60.701	63.936	63.004	76.216	71.557	74.227	67.456	53.148	43.445	61.079	-16,7
	Varietal	122.150	128.502	146.647	143.254	162.869	151.589	96.297	108.445	97.227	105.119	101.735	-16,7
	Espumosos	-	-	-	-	-	-	38	22	72	13	238	-
<b>Total</b>		<b>195.447</b>	<b>189.203</b>	<b>210.583</b>	<b>206.258</b>	<b>239.085</b>	<b>223.146</b>	<b>170.563</b>	<b>175.923</b>	<b>150.447</b>	148.577	<b>163.051</b>	<b>-16,6</b>
Neuquén	Sin Mención Varietal	1.285	1.186	814	340	1.463	844	625	790	728	864	1.921	49,6
	Varietal	58.870	55.965	51.156	38.502	40.422	41.583	27.277	22.587	27.082	31.563	34.346	-41,7
	Espumosos	3.865	4.865	5.808	4.728	6.010	5.290	4.841	2.544	5.161	5.473	5.681	47,0
	Otros Vinos	117	159	6	-	-	-	-	-	-	-	-	-
<b>Total</b>		<b>64.137</b>	<b>62.176</b>	<b>57.784</b>	<b>43.570</b>	<b>47.895</b>	<b>47.717</b>	<b>32.742</b>	<b>25.921</b>	<b>32.971</b>	37.900	<b>41.948</b>	<b>-34,6</b>
Córdoba	Sin Mención Varietal	137.646	134.348	107.187	79.293	66.943	30.985	20.985	19.929	17.692	15.470	10.279	-92,5
	Varietal	4.144	3.869	2.695	2.578	1.272	1.133	1.463	1.548	2.961	2.136	2.844	-31,4
	Espumosos	54	14	57	73	72	81	77	88	67	61	101	87,9
	Otros Vinos	168	202	217	175	204	111	77	76	66	37	91	-46,1
<b>Total</b>		<b>142.012</b>	<b>138.433</b>	<b>110.156</b>	<b>82.119</b>	<b>68.491</b>	<b>32.309</b>	<b>22.602</b>	<b>21.641</b>	<b>20.786</b>	17.703	<b>13.315</b>	<b>-90,6</b>
Río Negro	Sin Mención Varietal	24.200	22.288	21.245	17.879	16.165	10.182	11.012	8.318	5.908	6.716	6.473	-73,3
	Varietal	6.329	6.247	6.864	7.648	8.603	8.248	7.810	7.415	8.442	7.534	9.505	50,2
	Espumosos	226	163	111	157	158	136	138	122	103	91	96	-57,7
	Otros Vinos	760	628	589	305	668	218	188	172	3	100	58	-92,4
<b>Total</b>		<b>31.515</b>	<b>29.327</b>	<b>28.809</b>	<b>25.989</b>	<b>25.594</b>	<b>18.784</b>	<b>19.149</b>	<b>16.027</b>	<b>14.456</b>	14.440	<b>16.131</b>	<b>-48,8</b>
Buenos Aires	Sin Mención Varietal	190	259	73	131	90	7.358	8.266	6.349	8.446	9.615	12.465	6.463,8
	Varietal	347	542	519	757	610	373	288	270	249	250	1.238	256,6
	Otros Vinos	-	-	-	-	-	244	91	-	-	-	-	-
<b>Total</b>		<b>537</b>	<b>801</b>	<b>592</b>	<b>888</b>	<b>700</b>	<b>7.975</b>	<b>8.645</b>	<b>6.619</b>	<b>8.695</b>	9.865	<b>13.703</b>	<b>2.451,2</b>

**TOTAL PAÍS**  
**VINO POR PROVINCIA Y TIPO DE VINO - 2011-2021 - En hectólitros (continuación)**

Provincia	Tipo de vino	2011	2012	2013	2014	2015	2016	2017	2018	2019	2020	2021	Var.% 21/11
Catamarca	Sin Mención Varietal	24.989	22.349	17.802	11.175	6.266	8.225	10.628	7.054	7.060	4.989	4.800	-80,8
	Varietal	2.361	1.742	2.367	3.299	4.065	3.510	2.818	2.658	2.548	2.484	3.384	43,3
	Otros Vinos	101	78	41	31	43	46	18	26	30	6	15	-85,0
	Espumosos	-	-	-	-	7	0,3	-	-	-	-	-	-
<b>Total</b>		<b>27.451</b>	<b>24.168</b>	<b>20.210</b>	<b>14.504</b>	<b>10.379</b>	<b>11.782</b>	<b>13.464</b>	<b>9.738</b>	<b>9.639</b>	<b>7.479</b>	<b>8.199</b>	<b>-70,1</b>
La Pampa	Varietal	716	1.169	1.382	1.511	1.878	1.844	2.351	1.945	2.251	1.839	65	-91,0
	Sin Mención Varietal	-	2	-	-	41	40	230	102	80	179	1.367	-
	Espumosos	10	43	14	118	153	262	123	170	211	114	149	1.429,3
<b>Total</b>		<b>726</b>	<b>1.214</b>	<b>1.396</b>	<b>1.629</b>	<b>2.072</b>	<b>2.146</b>	<b>2.705</b>	<b>2.217</b>	<b>2.542</b>	<b>2.131</b>	<b>1.581</b>	<b>117,7</b>
Tucumán	Varietal	711	457	696	825	828	2.634	1.994	2.246	1.936	1.176	200	-71,9
	Sin Mención Varietal	282	177	24	118	121	148	99	78	280	43	718	154,2
<b>Total</b>		<b>993</b>	<b>634</b>	<b>720</b>	<b>943</b>	<b>949</b>	<b>2.781</b>	<b>2.093</b>	<b>2.324</b>	<b>2.216</b>	<b>1.219</b>	<b>918</b>	<b>-7,6</b>
San Luis	Varietal	112	172	41	275	444	758	322	575	641	286	386	243,6
	Sin Mención Varietal	-	-	-	-	-	9	162	44	18	115	357	-
<b>Total</b>		<b>112</b>	<b>172</b>	<b>41</b>	<b>275</b>	<b>444</b>	<b>767</b>	<b>484</b>	<b>619</b>	<b>659</b>	<b>401</b>	<b>743</b>	<b>561,1</b>
Entre Ríos	Varietal	148	140	247	153	19	0	47,3	282	205	216	521	251,3
	Sin Mención Varietal	18	21	19	61	43	408	298	87	80	17	83	350,8
	Espumosos	12	13	7	6	14	12	12	10	9	5	33	171,5
<b>Total</b>		<b>179</b>	<b>174</b>	<b>273</b>	<b>220</b>	<b>76</b>	<b>420</b>	<b>357</b>	<b>378</b>	<b>295</b>	<b>239</b>	<b>637</b>	<b>256,2</b>
Jujuy	Varietal	-	-	-	-	7	15	243	148	121	178	349	-
	Sin Mención Varietal	58	92	83	67	69	102	3	-	-	-	49	-16,6
<b>Total</b>		<b>58</b>	<b>92</b>	<b>83</b>	<b>67</b>	<b>77</b>	<b>117</b>	<b>246</b>	<b>148</b>	<b>121</b>	<b>178</b>	<b>397</b>	<b>580,3</b>
Chubut	Sin Mención Varietal	-	-	-	3	67	44	52	-	29	56	15	-
	Varietal	14	38	-	20	-	-	-	-	8	12	13	-6,4
	Espumosos	-	-	-	-	-	7	5	-	3	8	5	-
<b>Total</b>		<b>14</b>	<b>38</b>	<b>-</b>	<b>23</b>	<b>67</b>	<b>51</b>	<b>57</b>	<b>-</b>	<b>41</b>	<b>76</b>	<b>33</b>	<b>135,3</b>
Misiones	Varietal	-	-	9	13	-	-	-	-	-	-	-	-
<b>Total País</b>		<b>9.809.483</b>	<b>10.050.928</b>	<b>10.351.751</b>	<b>9.938.039</b>	<b>10.269.111</b>	<b>9.416.381</b>	<b>8.925.030</b>	<b>8.396.019</b>	<b>8.852.593</b>	<b>9.429.659</b>	<b>8.380.955</b>	<b>-14,6</b>

**TOTAL PAÍS**  
**VINO POR PROVINCIA Y ENVASE - 2011-2021 - En hectólitros**

Provincia	Envase	2011	2012	2013	2014	2015	2016	2017	2018	2019	2020	2021	Var.% 21/11
Mendoza	Botella	4.563.491	4.585.321	5.068.257	4.744.298	4.954.896	4.596.196	4.452.016	4.239.424	4.652.827	5.200.090	4.573.825	0,2
	Tetra Brik	2.503.914	2.511.246	2.394.930	2.426.575	2.471.438	2.263.094	2.079.778	1.907.598	2.108.620	2.052.694	1.926.484	-23,1
	Damajuana	354.171	337.650	308.264	295.024	292.737	299.893	278.668	260.312	247.602	285.764	249.573	-29,5
	Lata	-	-	-	-	-	-	-	-	1.449	14.659	24.511	-
	Bag In Box	120	220	261	1.862	31.061	18.816	6.143	2.514	4.418	1.829	2.778	2.218,0
	Bidón	4.763	3.069	4.310	4.501	3.597	3.989	2.980	2.457	1.096	759	571	-88,0
	Bins	-	294	-	-	-	-	-	-	-	-	450	-
	Acero Inoxidable	-	-	-	-	-	-	-	-	20	121	161	-
	Sachet	-	-	-	-	33	-	422	133	164	184	-	-
	Tambor	125	12	-	-	-	-	-	-	-	-	-	-
	Granel*	6.076	1.420	1.191	1.990	1.589	-	-	-	-	-	-	-
<b>Total</b>		<b>7.432.660</b>	<b>7.439.232</b>	<b>7.777.213</b>	<b>7.474.249</b>	<b>7.755.351</b>	<b>7.181.987</b>	<b>6.820.007</b>	<b>6.412.438</b>	<b>7.016.197</b>	7.556.100	<b>6.778.353</b>	<b>-8,8</b>
San Juan	Tetra Brik	1.278.302	1.568.280	1.591.996	1.583.752	1.591.365	1.446.810	1.426.702	1.299.508	1.258.358	1.211.387	884.756	-30,8
	Botella	334.961	315.709	310.442	287.211	296.546	284.730	235.753	205.016	154.251	219.529	229.664	-31,4
	Damajuana	42	60	101	83	52	1.346	3.419	4.429	6.079	19.017	22.802	54.114,1
	Bag In Box	80.084	57.109	40.212	29.708	25.250	18.778	19.959	17.637	18.552	22.780	15.473	-80,7
	Sachet	10	-	-	-	-	-	-	-	-	-	255	2.571,4
	Bidón	-	-	-	-	-	-	-	1.679	-	-	-	-
	Granel*	1.166	825	558	275	557	-	-	-	-	-	-	-
<b>Total</b>		<b>1.694.564</b>	<b>1.941.984</b>	<b>1.943.309</b>	<b>1.901.029</b>	<b>1.913.770</b>	<b>1.751.664</b>	<b>1.685.833</b>	<b>1.528.269</b>	<b>1.437.240</b>	1.472.713	<b>1.152.950</b>	<b>-32,0</b>
La Rioja	Tetra Brik	126.182	129.931	126.376	121.590	139.126	98.435	107.969	157.100	123.487	121.758	150.430	19,2
	Botella	67.092	68.643	58.693	55.398	59.389	32.272	34.888	32.561	29.729	35.923	36.693	-45,3
	Damajuana	25.802	24.708	15.504	9.275	5.646	4.027	3.227	4.096	3.062	2.958	1.873	-92,7
	Bag In Box	-	-	-	-	-	-	-	-	10	-	-	-
<b>Total</b>		<b>219.076</b>	<b>223.282</b>	<b>200.573</b>	<b>186.264</b>	<b>204.161</b>	<b>134.734</b>	<b>146.084</b>	<b>193.757</b>	<b>156.288</b>	160.638	<b>188.997</b>	<b>-13,7</b>
Salta	Botella	142.554	135.732	156.266	148.615	181.323	171.364	107.504	126.303	105.022	104.236	103.235	-27,6
	Damajuana	28.506	24.596	24.872	24.046	25.807	22.095	26.231	19.960	20.784	23.702	31.710	11,2
	Tetra Brik	24.387	28.875	29.445	33.596	31.955	29.688	36.828	29.660	24.641	20.629	28.032	14,9
	Tambor	-	-	-	-	-	-	-	-	-	-	45	-
	Acero Inoxidable	-	-	-	-	-	-	-	-	-	-	21	-
	Bidón	-	-	-	-	-	-	-	-	-	10	9	-
<b>Total</b>		<b>195.447</b>	<b>189.203</b>	<b>210.583</b>	<b>206.258</b>	<b>239.085</b>	<b>223.146</b>	<b>170.563</b>	<b>175.923</b>	<b>150.447</b>	148.577	<b>163.051</b>	<b>-16,6</b>
Neuquén	Botella	64.009	62.044	57.534	43.369	47.744	47.590	32.611	25.921	32.971	37.888	41.948	-34,5
	Bag In Box	-	-	-	35	-	-	-	-	-	12	-	-
	Damajuana	129	132	250	166	150	127	132	-	-	-	-	-
<b>Total</b>		<b>64.137</b>	<b>62.176</b>	<b>57.784</b>	<b>43.570</b>	<b>47.895</b>	<b>47.717</b>	<b>32.742</b>	<b>25.921</b>	<b>32.971</b>	37.900	<b>41.948</b>	<b>-34,6</b>
Córdoba	Botella	66.375	62.503	46.264	31.381	28.844	17.074	12.248	12.014	13.205	12.425	11.004	-83,4
	Damajuana	38.427	34.015	28.175	21.270	16.027	9.682	7.608	6.524	6.189	5.121	2.234	-94,2
	Bag In Box	-	-	-	-	-	-	11	14	32	28	45	-
	Tetra Brik	33.843	38.695	35.717	29.468	23.619	5.553	2.735	3.088	1.360	130	32	-99,9
	Granel*	3.367	3.220	-	-	-	-	-	-	-	-	-	-
<b>Total</b>		<b>142.012</b>	<b>138.433</b>	<b>110.156</b>	<b>82.119</b>	<b>68.491</b>	<b>32.309</b>	<b>22.602</b>	<b>21.641</b>	<b>20.786</b>	17.703	<b>13.315</b>	<b>-90,6</b>

\* A partir del año 2016, se toman los despachos de las plantas de fraccionamiento, por lo cual no figura el vino granel que se enviaba a estos establecimientos

**TOTAL PAÍS**  
**VINO POR PROVINCIA Y ENVASE - 2011-2021 - En hectólitros (continuación)**

Provincia	Envase	2010	2011	2012	2013	2014	2015	2016	2017	2018	2019	2021	Var.% 21/11
Río Negro	Botella	11.122	10.262	10.629	10.202	10.568	10.112	8.731	8.600	8.301	7.699	9.605	-13,6
	Damajuana	13.115	11.085	10.813	9.444	8.905	8.519	10.044	7.204	5.990	6.092	6.445	-50,9
	Bag In Box	-	-	-	-	236	153	374	223	165	649	55	-
	Acero Inoxidable	-	-	-	-	-	-	-	-	-	-	25	-
	Bidón	-	-	-	-	-	-	-	-	-	0,3	-	-
	Granel*	7.278	7.979	7.367	6.343	5.885	-	-	-	-	-	-	-
<b>Total</b>		<b>31.515</b>	<b>29.327</b>	<b>28.809</b>	<b>25.989</b>	<b>25.594</b>	<b>18.784</b>	<b>19.149</b>	<b>16.027</b>	<b>14.456</b>	<b>14.440</b>	<b>16.131</b>	<b>-48,8</b>
Buenos Aires	Botella	537	801	592	888	700	405	379	476	2.857	5.601	6.930	1.190,2
	Damajuana	-	-	-	-	-	7.392	8.240	6.139	5.838	4.264	5.852	-
	Lata	-	-	-	-	-	-	-	-	-	-	879	-
	Bag In Box	-	-	-	-	-	-	-	-	-	-	42	-
	Acero Inoxidable	-	-	-	-	-	-	-	-	-	-	-	-
	Bidón	-	-	-	-	-	177	26	3	-	-	-	-
<b>Total</b>		<b>537</b>	<b>801</b>	<b>592</b>	<b>888</b>	<b>700</b>	<b>7.975</b>	<b>8.645</b>	<b>6.619</b>	<b>8.695</b>	<b>9.865</b>	<b>13.703</b>	<b>2.451,2</b>
Catamarca	Damajuana	17.174	12.188	13.162	9.228	6.246	6.785	7.892	4.185	5.096	4.363	4.583	-73,3
	Botella	10.255	11.424	7.048	5.277	2.949	4.346	5.362	5.553	4.440	3.116	3.598	-64,9
	Bidón	-	556	-	-	279	163	51	-	-	-	18	-
	Bag In Box	22	-	-	-	906	487	159	-	103	-	-	-
	<b>Total</b>	<b>27.451</b>	<b>24.168</b>	<b>20.210</b>	<b>14.504</b>	<b>10.379</b>	<b>11.782</b>	<b>13.464</b>	<b>9.738</b>	<b>9.639</b>	<b>7.479</b>	<b>8.199</b>	<b>-70,1</b>
La Pampa	Botella	726	1.214	1.396	1.629	2.072	1.930	2.705	2.217	2.542	2.131	1.581	117,7
	Damajuana	-	-	-	-	-	217	-	-	-	-	-	-
	<b>Total</b>	<b>726</b>	<b>1.214</b>	<b>1.396</b>	<b>1.629</b>	<b>2.072</b>	<b>2.146</b>	<b>2.705</b>	<b>2.217</b>	<b>2.542</b>	<b>2.131</b>	<b>1.581</b>	<b>117,7</b>
Tucumán	Botella	993	634	720	943	949	1.655	2.093	2.324	2.216	1.219	918	-7,6
	Tetra Brik	-	-	-	-	-	1.126	-	-	-	-	-	-
	<b>Total</b>	<b>993</b>	<b>634</b>	<b>720</b>	<b>943</b>	<b>949</b>	<b>2.781</b>	<b>2.093</b>	<b>2.324</b>	<b>2.216</b>	<b>1.219</b>	<b>918</b>	<b>-7,6</b>
San Luis	Botella	112	172	41	275	404	552	454	619	659	401	743	561,1
	Bag In Box	-	-	-	-	40	215	29	-	-	-	-	-
	<b>Total</b>	<b>112</b>	<b>172</b>	<b>41</b>	<b>275</b>	<b>444</b>	<b>767</b>	<b>484</b>	<b>619</b>	<b>659</b>	<b>401</b>	<b>743</b>	<b>561,1</b>
Entre Ríos	Botella	179	174	273	194	76	420	357	378	295	239	637	256,2
	Granel*	-	-	-	26	-	-	-	-	-	-	-	-
	<b>Total</b>	<b>179</b>	<b>174</b>	<b>273</b>	<b>220</b>	<b>76</b>	<b>420</b>	<b>357</b>	<b>378</b>	<b>295</b>	<b>239</b>	<b>637</b>	<b>256,2</b>
Jujuy	Botella	58	92	83	67	77	117	246	148	121	178	397	580,3
Chubut	Botella	14	38	-	23	67	51	57	-	41	76	33	135,3
Misiones	Botella	-	-	9	13	-	-	-	-	-	-	-	-
<b>Total País</b>		<b>9.809.483</b>	<b>10.050.928</b>	<b>10.351.751</b>	<b>9.938.039</b>	<b>10.269.111</b>	<b>9.416.381</b>	<b>8.925.030</b>	<b>8.396.019</b>	<b>8.852.593</b>	<b>9.429.659</b>	<b>8.380.955</b>	<b>-14,6</b>

\* A partir del año 2016, se toman los despachos de las plantas de fraccionamiento, por lo cual no figura el vino granel que se enviaba a estos establecimientos

**TOTAL PAÍS**  
**VINO POR VARIEDAD - 2011-2021 - En hectólitros**

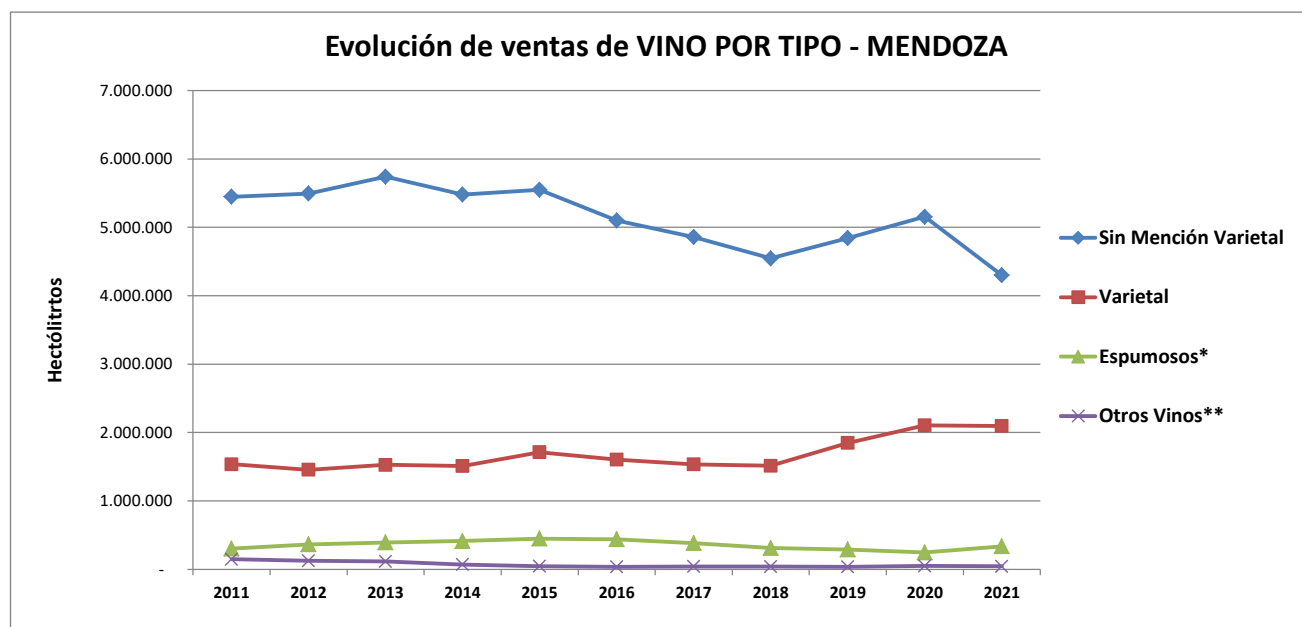
Variedad	2011	2012	2013	2014	2015	2016	2017	2018	2019	2020	2021	Var.% 21/11
Malbec	514.504	596.797	673.025	660.609	802.790	783.724	726.100	704.889	912.573	1.073.906	1.192.399	131,8
Cabernet Sauvignon	299.117	331.021	328.537	326.763	312.127	292.494	274.055	249.856	257.362	293.833	264.442	-11,6
Torrontés Riojano	120.359	113.990	104.593	119.231	118.870	109.097	99.464	125.531	90.494	100.628	115.626	-3,9
Chardonnay	72.293	57.930	51.408	52.530	65.387	67.079	65.203	55.100	67.970	78.094	73.148	1,2
Cabernet Sauvignon-Malbec	56.515	48.285	79.287	72.293	88.577	54.178	42.082	50.691	62.610	89.648	72.536	28,3
Bonarda	199.135	109.532	82.405	115.435	124.726	87.380	82.958	71.910	61.196	58.088	71.335	-64,2
Bonarda-Syrah	86.415	67.229	72.325	65.455	69.474	72.623	94.031	62.504	66.698	87.370	63.229	-26,8
Syrah	107.199	91.113	93.456	96.964	106.162	89.130	75.274	82.056	65.722	74.166	62.826	-41,4
Sauvignon Blanc	27.786	27.682	25.932	30.074	33.588	38.006	31.877	38.669	40.669	45.303	38.332	38,0
Merlot-Malbec	41.763	38.714	52.448	47.968	71.981	46.983	20.506	27.188	41.143	13.889	33.583	-19,6
Merlot	39.906	39.550	42.236	40.245	49.149	33.397	38.433	32.247	33.190	30.415	25.313	-36,6
Chenin	13.548	17.576	13.682	13.693	14.458	11.607	9.362	13.386	18.342	27.486	24.688	82,2
Merlot-Syrah-Malbec	-	-	1.441	3.157	8.451	16.175	19.763	31.025	38.245	18.689	22.263	-
Cabernet Franc	1.428	3.505	2.083	3.835	6.071	4.126	6.286	5.646	9.357	16.135	20.216	1.315,7
Tempranillo	26.441	26.246	23.067	28.438	30.739	22.946	36.971	26.102	25.016	22.848	19.823	-25,0
Malbec-Cabernet Sauvignon	6.587	5.211	12.941	6.313	10.916	8.802	4.584	2.872	2.393	12.519	18.943	187,6
Pinot Negro	6.366	9.010	9.052	6.772	7.418	9.808	7.561	5.840	9.079	15.790	18.859	196,2
Bonarda-Malbec	35.081	46.590	39.115	48.218	38.415	40.257	21.336	18.388	24.056	16.390	15.628	-55,5
Chardonnay-Chenin	14.507	17.771	14.280	14.899	24.088	16.467	8.811	16.468	21.416	24.337	15.376	6,0
Torrontés Riojano-Pedro Giménez	254	311	201	240	428	258	203	4.214	12.321	2.033	13.856	5.345,8
Malbec-Merlot	5.162	3.612	3.754	2.235	2.210	4.020	2.600	1.827	1.076	38.149	11.443	121,7
Malbec-Bonarda	9.431	9.662	9.739	6.113	6.754	7.702	7.699	5.149	9.108	11.574	11.385	20,7
Pedro Giménez	2.366	2.831	1.745	1.419	1.654	5.095	1.797	16.287	16.541	2.956	9.596	305,7
Viognier	6.404	6.211	5.325	6.038	9.327	9.376	8.841	7.257	10.972	12.028	9.498	48,3
Malbec-Syrah	13.087	16.603	12.840	15.232	14.983	14.355	16.624	10.942	10.343	14.774	8.813	-32,7
Ancellotta	684	27	150	1.230	4.341	1.733	834	2.005	2.690	5.104	8.774	1.182,8
Syrah-Cabernet Sauvignon	9.877	12.852	14.588	12.908	10.127	10.922	12.038	15.449	14.248	12.723	8.616	-12,8
Syrah-Malbec	12.734	15.386	18.566	12.943	16.229	20.380	15.645	17.538	16.157	20.096	8.339	-34,5
Syrah-Bonarda	72.321	58.387	84.950	20.315	11.109	11.325	8.834	5.724	7.562	9.085	8.312	-88,5
Bonarda-Syrah-Malbec	-	-	-	-	159	8.089	13.302	14.994	23.616	17.924	7.051	-
Chenin-Chardonnay	756	475	1.590	937	6.171	5.946	4.518	5.294	11.535	10.908	6.155	714,5
Malbec-Merlot-Bonarda	-	-	-	-	-	-	-	-	1	2	6.005	-
Malbec-Syrah-Merlot	156	-	-	-	26	-	14	2	2	21.505	5.382	3.352,9
Semillón	10.189	8.077	9.243	5.988	6.598	7.702	5.141	3.390	4.462	3.900	5.020	-50,7
Torrontés Riojano-Chardonnay	860	2.514	2.622	2.971	3.106	1.187	12.681	2.787	2.607	4.471	4.978	478,8
Chardonnay-Torrontés Riojano	651	731	187	103	155	2.590	270	797	813	972	4.657	615,8
Tempranillo-Bonarda	503	189	2.237	1.301	1.191	55	3.503	4.625	128	13.223	4.598	813,5
Merlot-Malbec-Cabernet Sauvignon	16.046	15.893	18.175	11.015	12.640	9.852	1.127	2.312	3.301	2.329	4.443	-72,3
Cabernet Sauvignon-Syrah	5.434	6.852	8.812	11.043	15.122	5.983	7.328	2.092	1.915	2.096	4.432	-18,4
Chenin-Torrontés Riojano-Chardonnay	-	-	134	821	1.866	3.028	3.016	6.506	7.192	10.608	4.260	-
Tannat	5.685	4.629	4.677	5.311	4.973	5.302	7.488	3.545	4.917	5.821	4.254	-25,2
Moscatel de Alejandría	692	542	2.326	3.928	3.337	7.142	6.650	1.840	1.347	4.070	4.157	500,4
Verdot	2.332	1.191	1.732	2.860	1.623	2.576	3.649	2.262	2.712	2.947	3.933	68,7
Merlot-Cabernet Sauvignon	3.190	223	114	135	3	312	106	143	25	-	3.849	20,6
Pedro Giménez-Torrontés Riojano	-	-	495	538	320	7	63	3.827	2.501	8.789	3.484	-
Ancellotta-Bonarda	-	-	-	-	-	-	-	-	-	-	3.448	-
Malbec-Cabernet Sauvignon-Verdot	26	78	121	180	577	477	1.225	1.068	2.149	2.624	3.430	12.982,2
Merlot-Bonarda	782	572	70	153	241	175	1.761	104	-	171	3.147	302,4
Cabernet Sauvignon-Pinot Negro	3.214	1.490	1.597	1.597	1.752	1.600	2.171	1.676	1.184	3.380	2.953	-8,1
Cabernet Sauvignon-Merlot	6.237	7.537	10.090	4.960	5.650	4.556	2.495	2.732	3.810	1.648	2.859	-54,2
Bonarda-Tannat-Ancellotta	-	-	-	-	-	-	-	-	-	-	2.831	-
Malbec-Otras Varied Tintas P/Vinif.	-	14	254	7.129	5.235	3.590	2.933	2.031	2.974	1.191	2.501	-
Malbec-Merlot-Tempranillo	-	-	-	-	-	-	-	-	-	217	2.500	-
Malbec-Cabernet Franc	23	18	145	249	1.193	1.579	1.320	578	1.356	2.322	2.475	10.898,4
Torrontés Riojano-Sauvignon Blanc	123	12	3	52	-	7	1	1.604	390	4.961	2.336	1.800,9
Tempranillo-Merlot-Cabernet Sauvignon	-	-	-	-	-	2.803	6.957	10.245	12.663	2.516	2.333	-
Otras Variedades	89.182	80.421	71.177	93.044	90.238	93.949	79.513	81.490	121.971	151.492	129.422	45,1
<b>Total</b>	<b>1.947.350</b>	<b>1.905.096</b>	<b>2.008.970</b>	<b>1.985.881</b>	<b>2.222.726</b>	<b>2.057.950</b>	<b>1.907.004</b>	<b>1.862.701</b>	<b>2.162.121</b>	<b>2.508.140</b>	<b>2.504.087</b>	<b>28,6</b>

**PROVINCIA MENDOZA**
  
**VINO POR TIPO - 2011-2021 - En hectólitros**

Grupo_Gral	2011	2012	2013	2014	2015	2016	2017	2018	2019	2020	2021	Var.% 21/11
Sin Mención Varietal	5.447.388	5.494.255	5.740.761	5.480.901	5.547.504	5.100.875	4.857.426	4.545.803	4.841.559	5.154.393	<b>4.301.416</b>	<b>-21,0</b>
Varietal	1.536.519	1.456.471	1.527.037	1.510.620	1.712.876	1.605.189	1.535.540	1.513.939	1.847.899	2.105.194	<b>2.096.643</b>	<b>36,5</b>
Espumosos*	301.595	364.195	393.567	413.290	449.034	439.684	384.839	313.485	289.488	246.810	<b>336.627</b>	<b>11,6</b>
Otros Vinos**	147.158	124.312	115.848	69.437	45.937	36.239	42.202	39.211	37.251	49.704	<b>43.668</b>	<b>-70,3</b>
<b>Total Vinos</b>	<b>7.432.660</b>	<b>7.439.232</b>	<b>7.777.213</b>	<b>7.474.249</b>	<b>7.755.351</b>	<b>7.181.987</b>	<b>6.820.007</b>	<b>6.412.438</b>	<b>7.016.197</b>	<b>7.556.100</b>	<b>6.778.353</b>	<b>-8,8</b>

\* A partir del año 2014 se incluyen los Espumosos Frutados y los Frisantes a la categoría de vinos Espumosos.-

\*\* Otros Vinos: incluye Coctel, Concentrado, Especial A, Especial B, Especial C, Espumoso Frutado (2010-2013), Frisante (2010-2013), Gasificado y Ritual.-



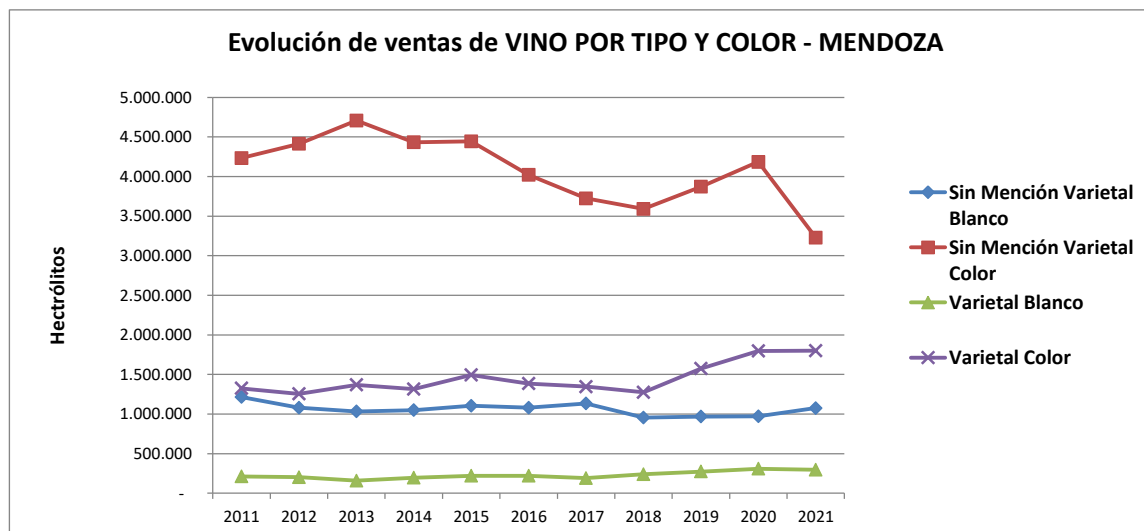


**PROVINCIA MENDOZA**  
**VINO POR TIPO Y COLOR - 2011-2021 - En hectólitros**

Tipo de vino	Color	2011	2012	2013	2014	2015	2016	2017	2018	2019	2020	2021	Var.% 21/11
Sin Mención Varietal	Blanco	1.214.576	1.079.756	1.032.822	1.048.841	1.103.022	1.078.897	1.133.658	954.470	969.014	970.074	1.074.877	-11,5
	Color	4.232.812	4.414.499	4.707.939	4.432.060	4.444.482	4.021.978	3.723.768	3.591.333	3.872.545	4.184.319	3.226.538	-23,8
<b>Total Sin Mención Varietal</b>		<b>5.447.388</b>	<b>5.494.255</b>	<b>5.740.761</b>	<b>5.480.901</b>	<b>5.547.504</b>	<b>5.100.875</b>	<b>4.857.426</b>	<b>4.545.803</b>	<b>4.841.559</b>	<b>5.154.393</b>	<b>4.301.416</b>	<b>-21,0</b>
Varietal	Blanco	211.823	201.843	158.741	195.347	218.936	220.859	189.724	239.198	273.847	308.635	295.967	39,7
	Color	1.324.696	1.254.627	1.368.296	1.315.274	1.493.940	1.384.330	1.345.816	1.274.741	1.574.052	1.796.559	1.800.676	35,9
<b>Total Varietal</b>		<b>1.536.519</b>	<b>1.456.471</b>	<b>1.527.037</b>	<b>1.510.620</b>	<b>1.712.876</b>	<b>1.605.189</b>	<b>1.535.540</b>	<b>1.513.939</b>	<b>1.847.899</b>	<b>2.105.194</b>	<b>2.096.643</b>	<b>36,5</b>
Espumoso**	Blanco	288.906	346.748	376.358	379.383	411.692	401.407	350.169	282.909	262.012	219.284	290.197	0,4
	Color	12.689	17.447	17.209	21.617	22.432	24.204	23.871	21.522	21.828	24.000	38.521	203,6
	Sin Determinar	-	-	-	12.291	14.910	14.074	10.799	9.054	5.648	3.526	7.909	-
<b>Total Espumoso</b>		<b>301.595</b>	<b>364.195</b>	<b>393.567</b>	<b>413.290</b>	<b>449.034</b>	<b>439.684</b>	<b>384.839</b>	<b>313.485</b>	<b>289.488</b>	<b>246.810</b>	<b>336.627</b>	<b>11,6</b>
Otros Vinos*	Blanco	96.489	84.092	74.631	52.305	31.518	25.852	24.150	21.132	20.300	24.262	18.993	-80,3
	Color	31.963	24.034	24.754	17.132	14.419	10.387	18.053	18.079	16.950	25.442	24.675	-22,8
	Sin Determinar	18.707	16.186	16.463	-	-	-	-	-	-	-	-	-
<b>Total Otros Vinos</b>		<b>147.158</b>	<b>124.312</b>	<b>115.848</b>	<b>69.437</b>	<b>45.937</b>	<b>36.239</b>	<b>42.202</b>	<b>39.211</b>	<b>37.251</b>	<b>49.704</b>	<b>43.668</b>	<b>-70,3</b>
<b>Total Blanco</b>		<b>1.811.794</b>	<b>1.712.439</b>	<b>1.642.551</b>	<b>1.675.875</b>	<b>1.765.168</b>	<b>1.727.015</b>	<b>1.697.700</b>	<b>1.497.709</b>	<b>1.525.173</b>	<b>1.522.254</b>	<b>1.680.034</b>	<b>-7,3</b>
<b>Total Color</b>		<b>5.602.160</b>	<b>5.710.607</b>	<b>6.118.198</b>	<b>5.786.083</b>	<b>5.975.273</b>	<b>5.440.898</b>	<b>5.111.507</b>	<b>4.905.675</b>	<b>5.485.375</b>	<b>6.030.320</b>	<b>5.090.411</b>	<b>-9,1</b>
<b>Sin Determinar</b>		<b>18.707</b>	<b>16.186</b>	<b>16.463</b>	<b>12.291</b>	<b>14.910</b>	<b>14.074</b>	<b>10.799</b>	<b>9.054</b>	<b>5.648</b>	<b>3.526</b>	<b>7.909</b>	<b>-57,7</b>
<b>Total Vinos</b>		<b>7.432.660</b>	<b>7.439.232</b>	<b>7.777.213</b>	<b>7.474.249</b>	<b>7.755.351</b>	<b>7.181.987</b>	<b>6.820.007</b>	<b>6.412.438</b>	<b>7.016.197</b>	<b>7.556.100</b>	<b>6.778.353</b>	<b>-8,8</b>

\* A partir del año 2014 se incluyen los Espumosos Frutados y los Frisantes a la categoría de vinos Espumosos.-

\*\* Otros Vinos: incluye Coctel, Concentrado, Especial A, Especial B, Especial C, Espumoso Frutado (2010-2013), Frisante (2010-2013), Gasificado y Ritual.-



**PROVINCIA MENDOZA**  
**VINO POR PRODUCTO - 2011-2021 - En hectólitos**

Producto	2011	2012	2013	2014	2015	2016	2017	2018	2019	2020	2021	Var.% 21/11
Vinos Genéricos	5.392.080	5.454.051	5.692.973	5.431.139	5.457.188	5.053.232	4.798.996	4.517.457	4.816.037	5.104.417	4.287.234	-20,5
Varietal	1.525.240	1.435.365	1.501.989	1.479.214	1.683.813	1.568.340	1.503.976	1.470.020	1.812.635	2.053.791	2.025.474	32,8
Espumoso Seco	254.264	308.987	323.523	319.909	335.728	318.940	267.863	200.442	186.860	151.368	171.489	-32,6
Espumoso Dulce	25.573	32.481	43.845	53.437	66.886	78.135	84.586	78.192	70.614	66.961	121.007	373,2
Dulce Natural Varietal	11.279	21.106	25.047	31.406	29.063	36.848	31.564	43.919	35.265	51.402	71.169	531,0
Espumoso Demi-Sec	21.758	22.727	26.199	26.540	30.508	26.489	20.200	24.276	20.598	21.656	29.182	34,1
Especial C	32.413	28.523	31.255	26.788	24.851	24.815	27.394	21.789	22.367	22.002	16.935	-47,8
Cóctel de Vino	27.736	17.851	20.015	8.664	8.423	3.930	10.266	14.729	9.739	15.437	15.168	-45,3
Dulce Natural	55.307	40.203	47.788	49.762	90.316	47.643	58.429	28.345	25.522	49.975	14.182	-74,4
Gasificado	64.984	58.108	44.407	32.056	10.406	5.558	3.429	1.914	3.892	11.349	9.966	-84,7
Espumoso Frutado	18.707	16.186	16.718	12.291	14.910	15.341	11.736	9.873	6.905	4.605	8.963	-52,1
Espumoso Compuesto	-	-	-	-	-	-	-	-	3.470	2.088	5.778	-
Especial B	2.073	2.212	1.823	1.927	2.257	1.910	1.114	779	1.239	916	1.599	-22,9
Frisante	1.190	1.182	1.509	1.114	1.001	780	454	702	1.040	132	207	-82,6
Ritual	10	202	105	2	-	26	-	-	14	-	-	-
Especial A	-	-	14	-	-	-	-	-	-	-	-	-
Concentrado	46	49	-	-	-	-	-	-	-	-	-	-
<b>Total</b>	<b>7.432.660</b>	<b>7.439.232</b>	<b>7.777.213</b>	<b>7.474.249</b>	<b>7.755.351</b>	<b>7.181.987</b>	<b>6.820.007</b>	<b>6.412.438</b>	<b>7.016.197</b>	<b>7.556.100</b>	<b>6.778.353</b>	<b>-8,8</b>

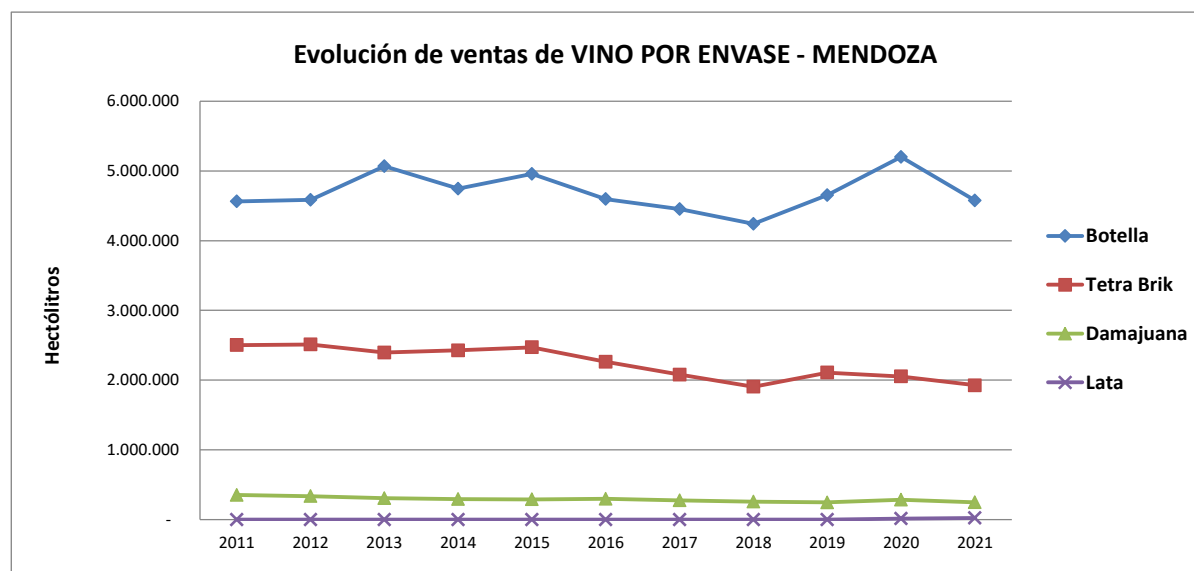
**PROVINCIA MENDOZA**  
**VINO POR PRODUCTO Y COLOR - 2011-2021 - En hectólitos**

Producto	Color	2011	2012	2013	2014	2015	2016	2017	2018	2019	2020	2021	Var.% 21/11
Vinos Genéricos	Blanco	1.164.869	1.041.605	987.097	1.008.074	1.021.291	1.038.798	1.081.173	930.494	946.866	930.662	1.065.080	-8,6
	Color	4.227.211	4.412.446	4.705.876	4.423.065	4.435.897	4.014.434	3.717.823	3.586.963	3.869.171	4.173.756	3.222.154	-23,8
<b>Total Vinos Genéricos</b>		<b>5.392.080</b>	<b>5.454.051</b>	<b>5.692.973</b>	<b>5.431.139</b>	<b>5.457.188</b>	<b>5.053.232</b>	<b>4.798.996</b>	<b>4.517.457</b>	<b>4.816.037</b>	<b>5.104.417</b>	<b>4.287.234</b>	<b>-20,5</b>
Varietal	Blanco	201.733	182.535	137.571	168.300	198.301	190.652	161.394	200.619	241.300	260.444	228.895	13,5
	Color	1.323.507	1.252.830	1.364.419	1.310.914	1.485.512	1.377.689	1.342.582	1.269.401	1.571.335	1.793.348	1.796.579	35,7
<b>Total Varietal</b>		<b>1.525.240</b>	<b>1.435.365</b>	<b>1.501.989</b>	<b>1.479.214</b>	<b>1.683.813</b>	<b>1.568.340</b>	<b>1.503.976</b>	<b>1.470.020</b>	<b>1.812.635</b>	<b>2.053.791</b>	<b>2.025.474</b>	<b>32,8</b>
Espumoso Seco	Blanco	249.168	299.842	314.789	308.228	323.499	305.823	254.227	189.670	176.646	139.265	155.549	-37,6
	Color	5.096	9.145	8.733	11.681	12.230	13.116	13.636	10.773	10.214	12.103	15.940	212,8
<b>Total Espumoso Seco</b>		<b>254.264</b>	<b>308.987</b>	<b>323.523</b>	<b>319.909</b>	<b>335.728</b>	<b>318.940</b>	<b>267.863</b>	<b>200.442</b>	<b>186.860</b>	<b>151.368</b>	<b>171.489</b>	<b>-32,6</b>
Espumoso Dulce	Blanco	20.934	26.829	37.357	45.924	58.483	69.963	76.099	70.689	64.892	60.923	109.450	422,8
	Color	4.639	5.652	6.488	7.513	8.403	8.172	8.487	7.503	5.721	6.038	11.557	149,1
<b>Total Espumoso Dulce</b>		<b>25.573</b>	<b>32.481</b>	<b>43.845</b>	<b>53.437</b>	<b>66.886</b>	<b>78.135</b>	<b>84.586</b>	<b>78.192</b>	<b>70.614</b>	<b>66.961</b>	<b>121.007</b>	<b>373,2</b>
Dulce Natural Varietal	Blanco	10.090	19.308	21.170	27.046	20.635	30.207	28.330	38.579	32.547	48.191	67.072	564,7
	Color	1.189	1.797	3.877	4.360	8.428	6.641	3.234	5.340	2.717	3.211	4.097	244,6
<b>Total Dulce Natural Varietal</b>		<b>11.279</b>	<b>21.106</b>	<b>25.047</b>	<b>31.406</b>	<b>29.063</b>	<b>36.848</b>	<b>31.564</b>	<b>43.919</b>	<b>35.265</b>	<b>51.402</b>	<b>71.169</b>	<b>531,0</b>
Dulce Natural	Blanco	49.707	38.151	45.724	40.767	81.732	40.099	52.485	23.976	22.148	39.412	9.798	-80,3
	Color	5.600	2.053	2.063	8.995	8.585	7.544	5.945	4.369	3.374	10.564	4.384	-21,7
<b>Total Dulce Natural</b>		<b>55.307</b>	<b>40.203</b>	<b>47.788</b>	<b>49.762</b>	<b>90.316</b>	<b>47.643</b>	<b>58.429</b>	<b>28.345</b>	<b>25.522</b>	<b>49.975</b>	<b>14.182</b>	<b>-74,4</b>
Especial C	Blanco	20.898	19.792	21.755	18.087	17.466	18.923	20.167	15.942	15.665	15.708	11.292	-46,0
	Color	11.516	8.730	9.500	8.701	7.385	5.892	7.227	5.848	6.702	6.294	5.643	-51,0
<b>Total Especial C</b>		<b>32.413</b>	<b>28.523</b>	<b>31.255</b>	<b>26.788</b>	<b>24.851</b>	<b>24.815</b>	<b>27.394</b>	<b>21.789</b>	<b>22.367</b>	<b>22.002</b>	<b>16.935</b>	<b>-47,8</b>
Espumoso Demi-Sec	Blanco	18.804	20.077	24.212	24.117	28.709	24.187	18.761	21.142	18.316	17.487	23.452	24,7
	Color	2.954	2.649	1.987	2.423	1.800	2.302	1.439	3.134	2.282	4.169	5.731	94,0
<b>Total Espumoso Demi-Sec</b>		<b>21.758</b>	<b>22.727</b>	<b>26.199</b>	<b>26.540</b>	<b>30.508</b>	<b>26.489</b>	<b>20.200</b>	<b>24.276</b>	<b>20.598</b>	<b>21.656</b>	<b>29.182</b>	<b>34,1</b>
Cóctel de Vino	Blanco	18.445	11.301	12.792	5.556	5.870	2.426	705	3.313	1.279	1.860	3.049	-83,5
	Color	9.291	6.549	7.223	3.108	2.553	1.504	9.561	11.416	8.460	13.576	12.119	30,4
<b>Total Cóctel de Vino</b>		<b>27.736</b>	<b>17.851</b>	<b>20.015</b>	<b>8.664</b>	<b>8.423</b>	<b>3.930</b>	<b>10.266</b>	<b>14.729</b>	<b>9.739</b>	<b>15.437</b>	<b>15.168</b>	<b>-45,3</b>
Gasificado	Blanco	55.034	50.830	37.762	27.845	7.303	3.744	2.655	1.294	2.763	5.968	4.003	-92,7
	Color	9.950	7.278	6.646	4.211	3.103	1.814	774	620	1.128	5.381	5.963	-40,1
<b>Total Gasificado</b>		<b>64.984</b>	<b>58.108</b>	<b>44.407</b>	<b>32.056</b>	<b>10.406</b>	<b>5.558</b>	<b>3.429</b>	<b>1.914</b>	<b>3.892</b>	<b>11.349</b>	<b>9.966</b>	<b>-84,7</b>
Espumoso Frutado	Blanco	-	-	-	-	-	679	681	819	1.180	999	676	-
	Color	-	-	255	-	-	587	256	-	77	80	378	-
	Sin Determinar	18.707	16.186	16.463	12.291	14.910	14.074	10.799	9.054	5.648	3.526	7.909	-57,7
<b>Total Espumoso Frutado</b>		<b>18.707</b>	<b>16.186</b>	<b>16.718</b>	<b>12.291</b>	<b>14.910</b>	<b>15.341</b>	<b>11.736</b>	<b>9.873</b>	<b>6.905</b>	<b>4.605</b>	<b>8.963</b>	<b>-52,1</b>
Espumoso Compuesto	Blanco	-	-	-	-	-	-	-	-	-	527	969	-
	Color	-	-	-	-	-	-	-	-	3.470	1.561	4.809	-
<b>Total Espumoso Compuesto</b>		<b>-</b>	<b>-</b>	<b>-</b>	<b>-</b>	<b>-</b>	<b>-</b>	<b>-</b>	<b>-</b>	<b>3.470</b>	<b>2.088</b>	<b>5.778</b>	<b>-</b>
Especial B	Blanco	966	973	781	814	880	759	623	583	593	725	650	-32,8
	Color	1.107	1.239	1.042	1.112	1.377	1.151	491	195	646	191	950	-14,2
<b>Total Especial B</b>		<b>2.073</b>	<b>2.212</b>	<b>1.823</b>	<b>1.927</b>	<b>2.257</b>	<b>1.910</b>	<b>1.114</b>	<b>779</b>	<b>1.239</b>	<b>916</b>	<b>1.599</b>	<b>-22,9</b>
Frisante	Blanco	1.136	1.146	1.509	1.114	1.001	754	400	589	977	84	100	-91,2
	Color	54	36	-	-	-	26	53	113	63	49	107	97,8
<b>Total Frisante</b>		<b>1.190</b>	<b>1.182</b>	<b>1.509</b>	<b>1.114</b>	<b>1.001</b>	<b>780</b>	<b>454</b>	<b>702</b>	<b>1.040</b>	<b>132</b>	<b>207</b>	<b>-82,6</b>
Ritual	Blanco	10	-	17	2	-	-	-	-	-	-	-	-100,0
	Color	-	202	88	-	-	26	-	-	14	-	-	-
<b>Total Ritual</b>		<b>10</b>	<b>202</b>	<b>105</b>	<b>2</b>	<b>-</b>	<b>26</b>	<b>-</b>	<b>-</b>	<b>14</b>	<b>-</b>	<b>-</b>	<b>-100,0</b>
Especial A	Blanco	-	-	14	-	-	-	-	-	-	-	-	-
<b>Total Especial A</b>		<b>-</b>	<b>-</b>	<b>14</b>	<b>-</b>	<b>-</b>	<b>-</b>	<b>-</b>	<b>-</b>	<b>-</b>	<b>-</b>	<b>-</b>	<b>-</b>
Concentrado	Blanco	-	49	-	-	-	-	-	-	-	-	-	-
	Color	46	-	-	-	-	-	-	-	-	-	-	-
<b>Total Concentrado</b>		<b>46</b>	<b>49</b>	<b>-</b>	<b>-</b>	<b>-</b>	<b>-</b>	<b>-</b>	<b>-</b>	<b>-</b>	<b>-</b>	<b>-</b>	<b>-</b>
<b>Total Blanco</b>		<b>1.811.794</b>	<b>1.712.439</b>	<b>1.642.551</b>	<b>1.675.875</b>	<b>1.765.168</b>	<b>1.727.015</b>	<b>1.697.700</b>	<b>1.497.709</b>	<b>1.525.173</b>	<b>1.522.254</b>	<b>1.680.034</b>	<b>-7,3</b>
<b>Total Color</b>		<b>5.602.160</b>	<b>5.710.607</b>	<b>6.118.198</b>	<b>5.786.083</b>	<b>5.975.273</b>	<b>5.440.898</b>	<b>5.111.507</b>	<b>4.905.675</b>	<b>5.485.375</b>	<b>6.030.320</b>	<b>5.090.411</b>	<b>-9,1</b>
<b>Sin Determinar</b>		<b>18.707</b>	<b>16.186</b>	<b>16.463</b>	<b>12.291</b>	<b>14.910</b>	<b>14.074</b>	<b>10.799</b>	<b>9.054</b>	<b>5.648</b>	<b>3.526</b>	<b>7.909</b>	<b>-57,7</b>
<b>Total Vinos</b>		<b>7.432.660</b>	<b>7.439.232</b>	<b>7.777.213</b>	<b>7.474.249</b>	<b>7.755.351</b>	<b>7.181.987</b>	<b>6.820.007</b>	<b>6.412.438</b>	<b>7.016.197</b>	<b>7.556.100</b>	<b>6.778.353</b>	<b>-8,8</b>

**PROVINCIA MENDOZA**
  
**VINO POR ENVASE - 2011-2021 - En hectólitros**

Tipo de Envase	2011	2012	2013	2014	2015	2016	2017	2018	2019	2020	2021	Var.% 21/11
Botella	4.563.491	4.585.321	5.068.257	4.744.298	4.954.896	4.596.196	4.452.016	4.239.424	4.652.827	5.200.090	<b>4.573.825</b>	<b>0,2</b>
Tetra Brik	2.503.914	2.511.246	2.394.930	2.426.575	2.471.438	2.263.094	2.079.778	1.907.598	2.108.620	2.052.694	<b>1.926.484</b>	<b>-23,1</b>
Damajuana	354.171	337.650	308.264	295.024	292.737	299.893	278.668	260.312	247.602	285.764	<b>249.573</b>	<b>-29,5</b>
Lata	-	-	-	-	-	-	-	-	1.449	14.659	<b>24.511</b>	-
Bag In Box	120	220	261	1.862	31.061	18.816	6.143	2.514	4.418	1.829	<b>2.778</b>	<b>2.218,0</b>
Bidón	4.763	3.069	4.310	4.501	3.597	3.989	2.980	2.457	1.096	759	<b>571</b>	<b>-88,0</b>
Bins	-	294	-	-	-	-	-	-	-	-	<b>450</b>	-
Acero Inoxidable	-	-	-	-	-	-	-	-	20	121	<b>161</b>	-
Sachet	-	-	-	-	33	-	422	133	164	184	-	-
Tambor	125	12	-	-	-	-	-	-	-	-	-	-
Granel*	6.076	1.420	1.191	1.990	1.589	-	-	-	-	-	-	-
<b>Total Vinos</b>	<b>7.432.660</b>	<b>7.439.232</b>	<b>7.777.213</b>	<b>7.474.249</b>	<b>7.755.351</b>	<b>7.181.987</b>	<b>6.820.007</b>	<b>6.412.438</b>	<b>7.016.197</b>	<b>7.556.100</b>	<b>6.778.353</b>	<b>-8,8</b>

\* A partir del año 2016, se toman los despachos de las plantas de fraccionamiento, por lo cual no figura el vino granel que se enviaba a estos establecimientos



**PROVINCIA MENDOZA**  
**VINO POR TIPO Y ENVASE - 2011-2021 - En hectólitros**

Envase	2011	2012	2013	2014	2015	2016	2017	2018	2019	2020	2021	Var.% 21/11
<b>Sin Mención Varietal</b>												
Botella	2.652.986	2.704.019	3.101.193	2.824.845	2.851.510	2.598.049	2.555.494	2.429.481	2.530.683	2.886.348	2.191.213	-17,4
Tetra Brik	2.489.940	2.508.804	2.394.325	2.423.984	2.467.372	2.261.009	2.071.835	1.902.976	2.108.326	2.047.987	1.924.164	-22,7
Damajuana	297.754	280.242	244.266	229.546	224.491	238.738	227.306	211.868	199.526	218.140	184.715	-38,0
Lata	-	-	-	-	-	-	-	-	-	1.506	818	-
Bidón	703	-	-	-	-	309	-	0,4	-	44	389	-44,7
Bag In Box	-	-	-	537	2.813	2.771	2.433	1.350	2.900	222	113	-
Acero Inoxidable	-	-	-	-	-	-	-	-	-	-	3	-
Sachet	-	-	-	-	31	-	358	127	124	146	-	-
Granel*	6.004	1.190	977	1.990	1.287	-	-	-	-	-	-	-
<b>Total</b>	<b>5.447.388</b>	<b>5.494.255</b>	<b>5.740.761</b>	<b>5.480.901</b>	<b>5.547.504</b>	<b>5.100.875</b>	<b>4.857.426</b>	<b>4.545.803</b>	<b>4.841.559</b>	<b>5.154.393</b>	<b>4.301.416</b>	<b>-21,0</b>
<b>Varietal</b>												
Botella	1.467.969	1.397.980	1.463.843	1.443.081	1.615.233	1.527.573	1.474.780	1.461.675	1.799.750	2.032.863	2.015.292	37,3
Damajuana	54.384	55.598	62.114	63.625	65.594	59.486	49.366	46.729	45.773	62.001	60.077	10,5
Lata	-	-	-	-	-	-	-	-	505	3.857	16.082	-
Bag In Box	120	220	261	1.324	27.980	16.045	3.386	907	1.518	1.607	2.666	2.124,1
Tetra Brik	13.974	2.442	605	2.590	4.066	2.085	7.944	4.622	294	4.708	2.320	-83,4
Acero Inoxidable	-	-	-	-	-	-	-	-	20	121	158	-
Bidón	-	-	-	-	-	0,5	-	-	-	-	48	-
Sachet	-	-	-	-	2	-	64	6	40	38	-	-
Granel*	72	231	215	-	-	-	-	-	-	-	-	-
<b>Total</b>	<b>1.536.519</b>	<b>1.456.471</b>	<b>1.527.037</b>	<b>1.510.620</b>	<b>1.712.876</b>	<b>1.605.189</b>	<b>1.535.540</b>	<b>1.513.939</b>	<b>1.847.899</b>	<b>2.105.194</b>	<b>2.096.643</b>	<b>36,5</b>
<b>Espumoso</b>												
Botella	301.595	364.195	393.567	413.290	449.034	439.684	384.839	313.485	289.488	246.810	336.296	11,5
Lata	-	-	-	-	-	-	-	-	-	-	331	-
<b>Total</b>	<b>301.595</b>	<b>364.195</b>	<b>393.567</b>	<b>413.290</b>	<b>449.034</b>	<b>439.684</b>	<b>384.839</b>	<b>313.485</b>	<b>289.488</b>	<b>246.810</b>	<b>336.627</b>	<b>11,6</b>
<b>Otros Vinos</b>												
Botella	140.941	119.126	109.655	63.082	39.118	30.890	36.903	34.783	32.907	34.070	31.024	-78,0
Lata	-	-	-	-	-	-	-	-	945	9.296	7.279	-
Damajuana	2.033	1.810	1.883	1.854	2.652	1.670	1.995	1.714	2.303	5.623	4.781	135,1
Bins	-	294	-	-	-	-	-	-	-	-	450	-
Bidón	4.060	3.069	4.310	4.501	3.597	3.679	2.980	2.457	1.096	715	134	-96,7
Tambor	125	12	-	-	-	-	-	-	-	-	-	-
Bag In Box	-	-	-	-	268	-	324	257	-	-	-	-
Granel*	-	-	-	-	302	-	-	-	-	-	-	-
<b>Total</b>	<b>147.158</b>	<b>124.312</b>	<b>115.848</b>	<b>69.437</b>	<b>45.937</b>	<b>36.239</b>	<b>42.202</b>	<b>39.211</b>	<b>37.251</b>	<b>49.704</b>	<b>43.668</b>	<b>-70,3</b>
<b>Total Vinos</b>	<b>7.432.660</b>	<b>7.439.232</b>	<b>7.777.213</b>	<b>7.474.249</b>	<b>7.755.351</b>	<b>7.181.987</b>	<b>6.820.007</b>	<b>6.412.438</b>	<b>7.016.197</b>	<b>7.556.100</b>	<b>6.778.022</b>	<b>-8,8</b>

\* A partir del año 2016, se toman los despachos de las plantas de fraccionamiento, por lo cual no figura el vino granel que se enviaba a estos establecimientos

**PROVINCIA: MENDOZA**  
**VINOS VARIETALES - 2011-2021 - En hectólitros**

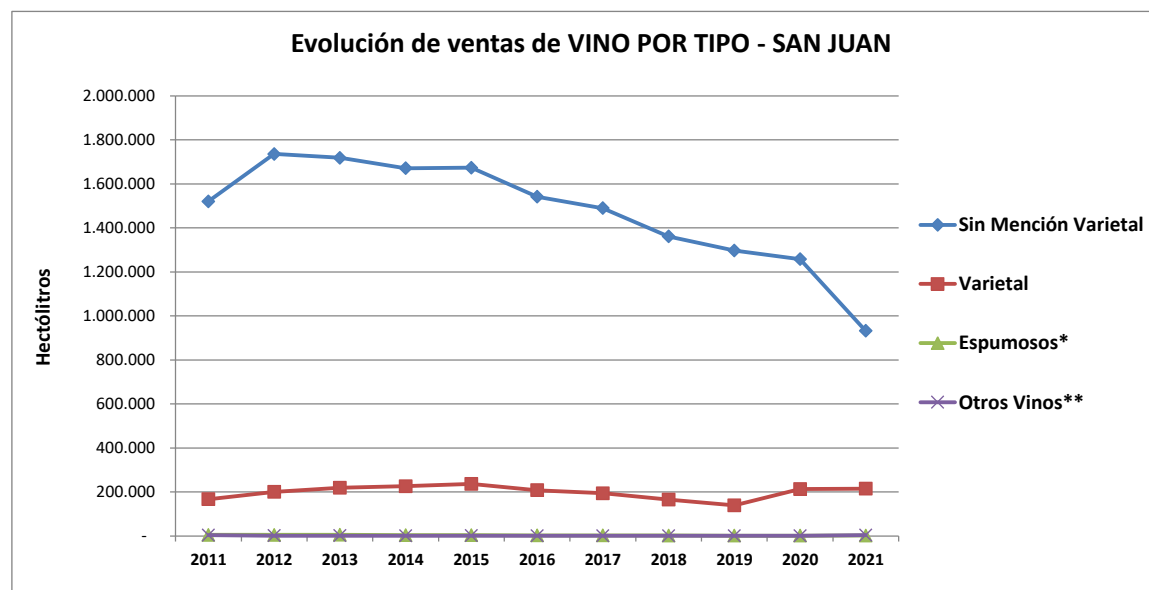
Variedad	2011	2012	2013	2014	2015	2016	2017	2018	2019	2020	2021	Var.% 21/11
Malbec	425.177	482.374	537.323	510.484	631.247	637.532	613.391	601.834	813.923	938.370	1.056.409	148,5
Cabernet Sauvignon	230.028	243.310	235.128	237.615	226.871	224.801	225.213	197.334	216.217	239.519	215.303	-6,4
Cabernet Sauvignon-Malbec	51.348	44.241	75.676	68.698	84.922	52.374	39.558	47.349	59.461	86.756	68.924	34,2
Torrontés Riojano	57.144	48.025	32.483	49.953	50.031	41.280	38.280	66.531	38.376	43.423	67.091	17,4
Chardonnay	60.582	47.974	40.327	42.020	51.072	56.050	53.167	46.531	56.188	67.649	62.037	2,4
Bonarda	192.669	103.719	63.755	98.461	105.511	71.649	65.664	56.297	51.260	46.307	59.420	-69,2
Bonarda-Syrah	83.576	64.610	70.051	60.029	62.870	60.275	86.389	54.199	58.748	70.980	41.723	-50,1
Syrah	60.094	60.550	68.767	75.005	78.744	66.374	53.689	63.110	48.292	53.528	40.770	-32,2
Sauvignon	24.075	23.916	21.022	25.869	29.268	33.959	28.010	35.107	37.360	40.843	35.129	45,9
Merlot-Malbec	41.691	38.706	52.177	47.965	71.712	46.961	20.506	27.186	40.851	12.691	33.498	-19,7
Chenin	13.544	17.576	13.682	13.693	14.458	11.607	9.312	13.386	18.334	27.446	23.924	76,6
Merlot-Syrah-Malbec	-	-	1.441	3.157	8.451	16.026	19.110	29.784	36.923	17.535	20.346	-
Merlot	29.115	27.269	32.498	30.684	38.024	24.896	29.016	24.343	28.618	23.408	18.419	-36,7
Malbec-Cabernet Sauvignon	5.847	4.293	12.223	4.340	7.267	6.574	3.761	2.398	1.685	11.846	18.096	209,5
Cabernet Franc	901	2.606	1.211	2.391	3.784	2.524	4.808	4.728	7.085	13.827	17.969	1.894,4
Chardonnay-Chenin	14.167	17.484	14.041	14.733	23.826	16.231	8.726	16.398	21.343	24.287	15.270	7,8
Torrontés Riojano-Pedro Giménez	254	311	201	240	428	258	203	4.214	12.321	2.032	13.851	5.343,9
Pinot Negro	3.647	4.526	5.688	4.376	4.787	6.291	5.260	3.340	5.716	11.297	13.782	277,9
Tempranillo	24.089	22.005	19.474	25.125	27.306	20.063	33.928	22.512	22.601	19.969	13.237	-45,0
Bonarda-Malbec	32.971	43.732	37.127	46.079	36.074	38.031	18.015	16.144	22.192	15.119	12.177	-63,1
Malbec-Bonarda	9.392	9.440	9.638	6.035	6.662	7.361	7.540	5.107	9.005	11.266	11.082	18,0
Malbec-Merlot	4.282	2.186	2.569	957	1.856	3.157	1.392	997	812	37.812	10.976	156,4
Pedro Giménez	2.244	2.583	1.585	1.333	1.602	4.914	1.664	16.214	16.402	1.567	9.249	312,2
Viognier	3.719	3.973	3.726	3.871	7.208	7.715	6.909	5.708	8.736	10.049	8.003	115,2
Bonarda-Syrah-Malbec	-	-	-	-	159	8.089	13.302	14.994	23.615	17.924	7.040	-
Syrah-Bonarda	58.898	45.172	73.388	11.051	4.278	7.811	2.749	2.642	5.117	4.362	6.687	-88,6
Ancellotta	684	27	150	1.230	4.017	1.733	834	1.485	2.681	3.896	6.205	807,2
Chenin-Chardonnay	753	474	550	937	6.171	5.946	4.518	5.294	11.535	10.908	6.155	717,7
Malbec-Merlot-Bonarda	-	-	-	-	-	-	-	-	1	2	6.005	-
Malbec-Syrah-Merlot	156	-	-	-	26	-	14	2	2	21.505	5.376	3.349,1
Malbec-Syrah	8.255	10.792	8.696	7.054	9.597	4.217	6.641	3.235	4.548	5.352	5.222	-36,7
Tempranillo-Bonarda	503	189	2.237	1.301	1.191	55	3.503	4.625	128	13.223	4.598	813,5
Semillón	10.129	7.789	9.159	5.874	6.504	7.587	4.623	3.150	4.210	3.696	4.548	-55,1
Syrah-Cabernet Sauvignon	3.617	3.615	6.479	6.751	4.073	5.252	6.095	10.559	9.198	9.425	4.538	25,5
Chardonnay-Torrontés Riojano	618	510	183	79	111	2.493	41	771	629	461	4.123	567,0
Chenin-Torrontés Riojano-Chardonnay	-	-	134	821	1.866	3.028	3.016	6.506	7.130	10.584	3.660	-
Merlot-Cabernet Sauvignon	3.190	39	114	134	-	284	106	-	2	-	3.546	11,2
Malbec-Cabernet Sauvignon-Verdot	26	78	121	180	577	477	1.225	1.068	2.123	2.608	3.417	12.931,8
Verdot	783	661	1.014	2.337	919	1.253	2.671	1.222	1.722	2.029	3.181	306,4
Merlot-Bonarda	782	572	70	153	241	175	1.761	104	-	171	3.147	302,4
Moscato de Alejandría	123	398	2.302	3.839	3.198	7.089	6.489	1.839	1.332	4.070	3.134	2.438,6
Cabernet Sauvignon-Pinot Negro	3.214	1.490	1.597	1.563	1.752	1.600	2.171	1.676	1.184	3.380	2.953	-8,1
Syrah-Malbec	1.349	2.691	6.052	4.295	5.099	7.106	6.315	9.099	8.775	13.036	2.803	107,8
Cabernet Sauvignon-Syrah	4.890	6.063	7.508	9.657	13.758	4.698	5.877	1.374	1.257	1.136	2.678	-45,2
Torrontés Riojano-Chardonnay	105	179	136	247	201	277	9.669	86	854	3.544	2.603	2.378,8
Malbec-Merlot-Tempranillo	-	-	-	-	-	-	-	-	-	217	2.500	-
Tempranillo-Merlot-Cabernet Sauvignon	-	-	-	-	-	2.803	6.957	10.245	12.663	2.516	2.333	-
Chardonnay-Torrontés Riojano-Gruener Veltliner	-	-	-	-	-	-	-	-	-	2.251	2.327	-
Pedro Giménez-Torrontés Riojano	-	-	495	538	320	7	63	3.827	2.501	4.654	2.327	-
Torrontés Riojano-Sauvignon Blanc	123	12	3	52	-	7	1	1.594	390	4.761	2.312	1.781,4
Cabernet Sauvignon-Merlot	5.504	4.162	7.820	2.023	3.611	3.962	1.619	1.939	2.993	1.177	2.284	-58,5
Malbec-Tempranillo	732	406	551	386	214	607	56	652	2.229	1.102	2.175	197,4
Malbec-Cabernet Sauvignon-Merlot	658	346	381	253	476	845	859	350	1.508	1.294	2.164	229,0
Cabernet Sauvignon-Syrah-Malbec	-	-	-	20	-	-	0,04	3	9	8	2.140	-
Bonarda-Aspirant Bouschet	-	-	-	2.800	1.000	5.361	205	4.895	69	401	1.900	-
Aspirant Bouschet	-	-	-	-	74	1.314	1.830	2.267	1.989	1.413	1.878	-
Otras Variedades	60.872	55.397	46.082	73.931	69.457	64.210	68.819	57.688	105.061	126.563	94.000	54,4
<b>Total</b>	<b>1.536.519</b>	<b>1.456.471</b>	<b>1.527.037</b>	<b>1.510.620</b>	<b>1.712.876</b>	<b>1.605.189</b>	<b>1.535.540</b>	<b>1.513.939</b>	<b>1.847.899</b>	<b>2.105.194</b>	<b>2.096.643</b>	<b>36,5</b>

**PROVINCIA SAN JUAN**
  
**VINO POR TIPO - 2011-2021 - En hectólitros**

Tipo de Vino	2011	2012	2013	2014	2015	2016	2017	2018	2019	2020	2021	Var.% 21/11
Sin Mención Varietal	1.520.186	1.735.450	1.718.041	1.671.072	1.673.173	1.540.813	1.489.495	1.360.652	1.296.781	1.257.813	932.361	-38,7
Varietal	166.754	200.604	218.380	226.070	236.365	207.878	193.813	165.412	138.694	213.412	215.298	29,1
Espumosos*	4.666	4.582	5.416	3.195	2.989	2.522	1.956	1.700	1.204	1.001	1.505	-67,8
Otros Vinos**	2.958	1.348	1.472	692	1.244	451	570	505	560	487	3.786	28,0
<b>Total Vinos</b>	<b>1.694.564</b>	<b>1.941.984</b>	<b>1.943.309</b>	<b>1.901.029</b>	<b>1.913.770</b>	<b>1.751.664</b>	<b>1.685.833</b>	<b>1.528.269</b>	<b>1.437.240</b>	<b>1.472.713</b>	<b>1.152.950</b>	<b>-32,0</b>

\* A partir del año 2014 se incluyen los Espumosos Frutados y los Frisantes a la categoría de vinos Espumosos.-

\*\* Otros Vinos: incluye Coctel, Concentrado, Especial A, Especial B, Especial C, Espumoso Frutado (2010-2013), Frisante (2010-2013), Gasificado y Ritual.-

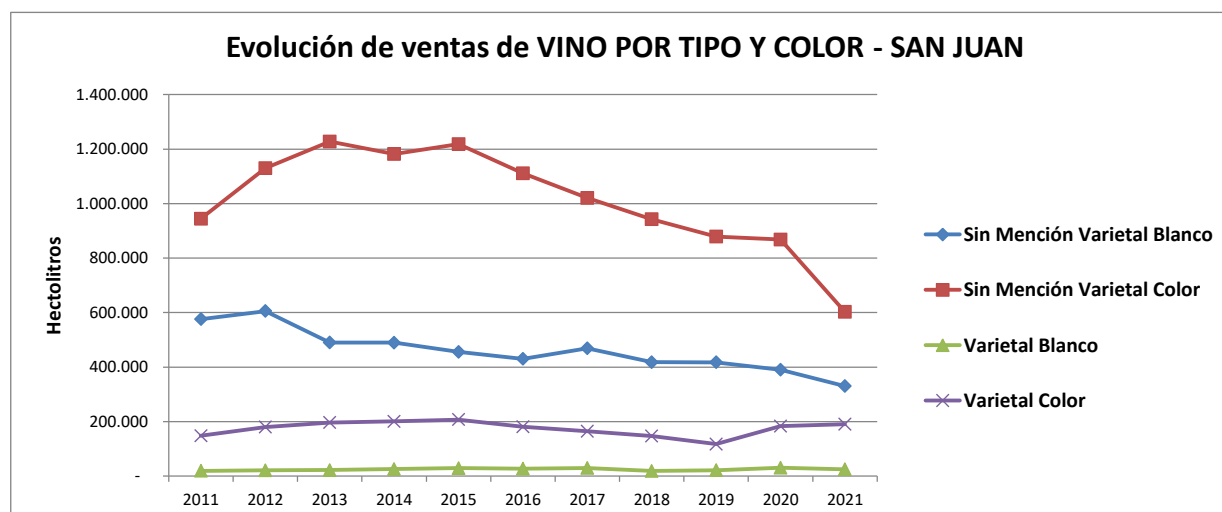


**PROVINCIA SAN JUAN**  
**VINO POR TIPO Y COLOR - 2011-2021 - En hectólitros**

Tipo de vino	Color	2011	2012	2013	2014	2015	2016	2017	2018	2019	2020	2021	Var.% 21/11
Sin Mención Varietal	Blanco	575.533	605.445	490.068	489.435	455.284	429.896	468.736	417.927	417.451	389.708	329.924	-42,7
	Color	944.653	1.130.005	1.227.973	1.181.637	1.217.888	1.110.917	1.020.759	942.725	879.331	868.106	602.438	-36,2
<b>Total Sin Mención Varietal</b>		<b>1.520.186</b>	<b>1.735.450</b>	<b>1.718.041</b>	<b>1.671.072</b>	<b>1.673.173</b>	<b>1.540.813</b>	<b>1.489.495</b>	<b>1.360.652</b>	<b>1.296.781</b>	<b>1.257.813</b>	<b>932.361</b>	<b>-38,7</b>
Varietal	Blanco	18.982	20.755	21.961	25.559	29.141	27.335	29.480	18.527	21.721	29.966	25.142	32,5
	Color	147.772	179.849	196.419	200.511	207.224	180.544	164.332	146.885	116.973	183.446	190.155	28,7
<b>Total Varietal</b>		<b>166.754</b>	<b>200.604</b>	<b>218.380</b>	<b>226.070</b>	<b>236.365</b>	<b>207.878</b>	<b>193.813</b>	<b>165.412</b>	<b>138.694</b>	<b>213.412</b>	<b>215.298</b>	<b>29,1</b>
Espumoso*	Blanco	4.140	4.573	5.053	2.992	2.960	2.353	1.923	1.673	1.115	979	1.412	-65,9
	Color	526	9	363	98	28	169	33	28	90	22	93	-82,3
	Sin Determinar	-	-	-	106	-	-	-	-	-	-	-	-
<b>Total Espumoso</b>		<b>4.666</b>	<b>4.582</b>	<b>5.416</b>	<b>3.195</b>	<b>2.989</b>	<b>2.522</b>	<b>1.956</b>	<b>1.700</b>	<b>1.204</b>	<b>1.001</b>	<b>1.505</b>	<b>-67,8</b>
Otros Vinos**	Blanco	833	579	835	419	532	303	415	432	455	300	1.705	104,6
	Color	1.094	769	458	272	712	148	155	73	105	186	2.081	90,2
	Sin Determinar	1.030	-	179	-	-	-	-	-	-	-	-	-
<b>Total Otros Vinos</b>		<b>2.958</b>	<b>1.348</b>	<b>1.472</b>	<b>692</b>	<b>1.244</b>	<b>451</b>	<b>570</b>	<b>505</b>	<b>560</b>	<b>487</b>	<b>3.786</b>	<b>28,0</b>
<b>Total Blanco</b>		<b>599.489</b>	<b>631.353</b>	<b>517.917</b>	<b>518.405</b>	<b>487.917</b>	<b>459.886</b>	<b>500.554</b>	<b>438.558</b>	<b>440.742</b>	<b>420.953</b>	<b>358.183</b>	<b>-40,3</b>
<b>Total Color</b>		<b>1.094.045</b>	<b>1.310.631</b>	<b>1.425.213</b>	<b>1.382.518</b>	<b>1.425.853</b>	<b>1.291.778</b>	<b>1.185.279</b>	<b>1.089.711</b>	<b>996.498</b>	<b>1.051.760</b>	<b>794.767</b>	<b>-27,4</b>
<b>Sin Determinar</b>		<b>1.030</b>	<b>-</b>	<b>179</b>	<b>106</b>	<b>-</b>	<b>-</b>	<b>-</b>	<b>-</b>	<b>-</b>	<b>-</b>	<b>-</b>	<b>-100,0</b>
<b>Total Vinos</b>		<b>1.694.564</b>	<b>1.941.984</b>	<b>1.943.309</b>	<b>1.901.029</b>	<b>1.913.770</b>	<b>1.751.664</b>	<b>1.685.833</b>	<b>1.528.269</b>	<b>1.437.240</b>	<b>1.472.713</b>	<b>1.152.950</b>	<b>-32,0</b>

\* A partir del año 2014 se incluyen los Espumosos Frutados y los Frisantes.-

\*\* Otros Vinos: incluye Cotel, Concentrado, Especial A, Especial B, Especial C, Espumoso Frutado (2010-2013), Frisante (2010-2013), Gasificado y Ritual.-





**PROVINCIA SAN JUAN**  
**VINO POR PRODUCTO - 2011-2021 - En hectólitos**

Producto	2011	2012	2013	2014	2015	2016	2017	2018	2019	2020	2021	Var.% 21/11
Vinos Genéricos	1.517.425	1.732.634	1.715.267	1.666.150	1.670.758	1.535.220	1.485.444	1.356.573	1.293.919	1.253.131	928.812	-38,8
Varietal	166.213	199.797	217.090	223.535	234.251	206.076	191.894	163.998	137.450	211.780	213.692	28,6
Dulce Natural	2.761	2.816	2.774	4.922	2.414	5.593	4.051	4.079	2.862	4.683	3.549	28,5
Especial C	967	701	458	234	534	138	155	73	105	153	3.458	257,6
Dulce Natural Varietal	541	807	1.290	2.535	2.114	1.802	1.919	1.414	1.244	1.632	1.605	196,9
Espumoso Seco	3.027	4.400	4.562	2.236	2.272	1.857	1.556	1.251	821	776	1.034	-65,9
Espumoso Dulce	1.392	176	775	822	697	639	400	445	384	225	471	-66,1
Especial B	846	571	821	426	480	292	415	432	332	334	328	-61,2
Espumoso Frutado	1.030	-	179	106	-	-	-	-	-	-	-	-
Gasificado	115	76	3	6	6	19	-	-	123	-	-	-
Ritual	-	-	10	26	225	1	-	-	-	-	-	-
Espumoso Demi-Sec	248	5	79	31	20	27	-	5	-	-	-	-
<b>Total</b>	<b>1.694.564</b>	<b>1.941.984</b>	<b>1.943.309</b>	<b>1.901.029</b>	<b>1.913.770</b>	<b>1.751.664</b>	<b>1.685.833</b>	<b>1.528.269</b>	<b>1.437.240</b>	<b>1.472.713</b>	<b>1.152.950</b>	<b>-32,0</b>

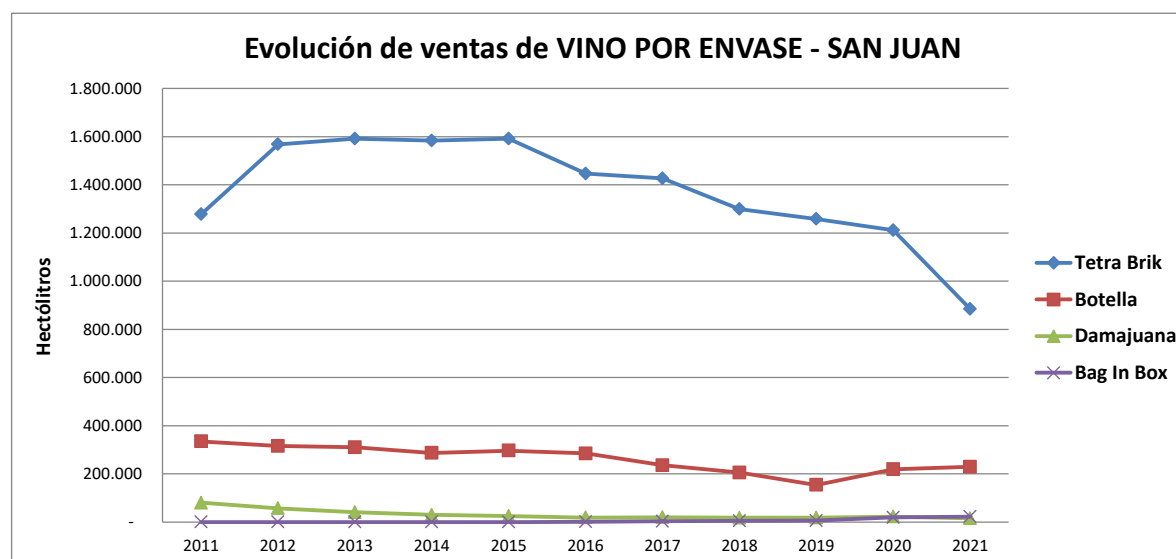
**PROVINCIA SAN JUAN**  
**VINO POR PRODUCTO Y COLOR - 2011-2021 - En hectólitos**

Producto	Color	2011	2012	2013	2014	2015	2016	2017	2018	2019	2020	2021	Var.% 21/11
Vinos Genéricos	Blanco	572.789	602.629	487.294	484.513	452.870	424.302	464.685	413.898	414.623	385.090	326.517	-43,0
	Color	944.637	1.130.005	1.227.973	1.181.637	1.217.888	1.110.917	1.020.759	942.675	879.296	868.041	602.295	-36,2
<b>Total Vinos Genéricos</b>		<b>1.517.425</b>	<b>1.732.634</b>	<b>1.715.267</b>	<b>1.666.150</b>	<b>1.670.758</b>	<b>1.535.220</b>	<b>1.485.444</b>	<b>1.356.573</b>	<b>1.293.919</b>	<b>1.253.131</b>	<b>928.812</b>	<b>-38,8</b>
Varietal	Blanco	18.593	20.050	20.898	23.488	27.460	25.703	27.679	17.195	20.511	28.374	23.580	26,8
	Color	147.621	179.747	196.192	200.047	206.791	180.373	164.215	146.802	116.939	183.406	190.113	28,8
<b>Total Varietal</b>		<b>166.213</b>	<b>199.797</b>	<b>217.090</b>	<b>223.535</b>	<b>234.251</b>	<b>206.076</b>	<b>191.894</b>	<b>163.998</b>	<b>137.450</b>	<b>211.780</b>	<b>213.692</b>	<b>28,6</b>
Dulce Natural	Blanco	2.744	2.816	2.774	4.922	2.414	5.593	4.051	4.029	2.827	4.618	3.407	24,1
	Color	17	-	-	-	-	-	-	50	35	65	142	754,0
<b>Total Dulce Natural</b>		<b>2.761</b>	<b>2.816</b>	<b>2.774</b>	<b>4.922</b>	<b>2.414</b>	<b>5.593</b>	<b>4.051</b>	<b>4.079</b>	<b>2.862</b>	<b>4.683</b>	<b>3.549</b>	<b>28,5</b>
Dulce Natural Varietal	Blanco	389	705	1.063	2.071	1.680	1.631	1.801	1.332	1.210	1.593	1.563	301,5
	Color	151	102	227	464	433	171	117	83	34	39	42	-72,0
<b>Total Dulce Natural Varietal</b>		<b>541</b>	<b>807</b>	<b>1.290</b>	<b>2.535</b>	<b>2.114</b>	<b>1.802</b>	<b>1.919</b>	<b>1.414</b>	<b>1.244</b>	<b>1.632</b>	<b>1.605</b>	<b>196,9</b>
Espumoso Seco	Blanco	3.021	4.394	4.515	2.236	2.272	1.764	1.556	1.251	821	763	1.034	-65,8
	Color	6	6	47	-	-	92	-	-	-	13	-	-
<b>Total Espumoso Seco</b>		<b>3.027</b>	<b>4.400</b>	<b>4.562</b>	<b>2.236</b>	<b>2.272</b>	<b>1.857</b>	<b>1.556</b>	<b>1.251</b>	<b>821</b>	<b>776</b>	<b>1.034</b>	<b>-65,9</b>
Especial B	Blanco	825	571	821	413	480	292	415	432	332	300	328	-60,3
	Color	20	-	-	13	-	-	-	-	-	34	-	-
<b>Total Especial B</b>		<b>846</b>	<b>571</b>	<b>821</b>	<b>426</b>	<b>480</b>	<b>292</b>	<b>415</b>	<b>432</b>	<b>332</b>	<b>334</b>	<b>328</b>	<b>-61,2</b>
Espumoso Dulce	Blanco	873	175	469	725	668	562	367	417	294	215	378	-56,6
	Color	519	2	306	98	28	77	33	28	90	9	93	-82,1
<b>Total Espumoso Dulce</b>		<b>1.392</b>	<b>176</b>	<b>775</b>	<b>822</b>	<b>697</b>	<b>639</b>	<b>400</b>	<b>445</b>	<b>384</b>	<b>225</b>	<b>471</b>	<b>-66,1</b>
Especial C	Blanco	-	-	-	-	-	-	0	-	-	-	1.377	-
	Color	967	701	458	234	534	138	155	73	105	153	2.081	115,2
<b>Total Especial C</b>		<b>967</b>	<b>701</b>	<b>458</b>	<b>234</b>	<b>534</b>	<b>138</b>	<b>155</b>	<b>73</b>	<b>105</b>	<b>153</b>	<b>3.458</b>	<b>257,6</b>
Espumoso Demi-Sec	Blanco	247	4	69	31	20	27	-	4,6	-	-	-	-
	Color	1	1	10	-	-	-	-	-	-	-	-	-
<b>Total Espumoso Demi-Sec</b>		<b>248</b>	<b>5</b>	<b>79</b>	<b>31</b>	<b>20</b>	<b>27</b>	<b>-</b>	<b>5</b>	<b>-</b>	<b>-</b>	<b>-</b>	<b>-</b>
Espumoso Frutado	Sin Determinar	1.030	-	179	106	-	-	-	-	-	-	-	-
<b>Total Espumoso Frutado</b>		<b>1.030</b>	<b>-</b>	<b>179</b>	<b>106</b>	<b>-</b>	<b>-</b>	<b>-</b>	<b>-</b>	<b>-</b>	<b>-</b>	<b>-</b>	<b>-</b>
Gasificado	Blanco	8	8	3	6	2	10	-	-	123	-	-	-
	Color	107	68	-	-	4	9	-	-	-	-	-	-
<b>Total Gasificado</b>		<b>115</b>	<b>76</b>	<b>3</b>	<b>6</b>	<b>6</b>	<b>19</b>	<b>-</b>	<b>-</b>	<b>123</b>	<b>-</b>	<b>-</b>	<b>-</b>
Ritual	Blanco	-	-	10	-	50	-	-	-	-	-	-	-
	Color	-	-	-	26	175	1	-	-	-	-	-	-
<b>Total Ritual</b>		<b>-</b>	<b>-</b>	<b>10</b>	<b>26</b>	<b>225</b>	<b>1</b>	<b>-</b>	<b>-</b>	<b>-</b>	<b>-</b>	<b>-</b>	<b>-</b>
<b>Total Blanco</b>		<b>599.489</b>	<b>631.353</b>	<b>517.907</b>	<b>518.405</b>	<b>487.867</b>	<b>459.886</b>	<b>500.554</b>	<b>438.558</b>	<b>440.742</b>	<b>420.953</b>	<b>358.183</b>	<b>-40,3</b>
<b>Total Color</b>		<b>1.094.045</b>	<b>1.310.631</b>	<b>1.425.213</b>	<b>1.382.518</b>	<b>1.425.853</b>	<b>1.291.778</b>	<b>1.185.279</b>	<b>1.089.711</b>	<b>996.498</b>	<b>1.051.760</b>	<b>794.767</b>	<b>-27,4</b>
<b>Sin Determinar</b>		<b>1.030</b>	<b>-</b>	<b>179</b>	<b>106</b>	<b>-</b>	<b>-</b>	<b>-</b>	<b>-</b>	<b>-</b>	<b>-</b>	<b>-</b>	<b>-</b>
<b>Total Vinos</b>		<b>1.694.564</b>	<b>1.941.984</b>	<b>1.943.299</b>	<b>1.901.029</b>	<b>1.913.720</b>	<b>1.751.664</b>	<b>1.685.833</b>	<b>1.528.269</b>	<b>1.437.240</b>	<b>1.472.713</b>	<b>1.152.950</b>	<b>-32,0</b>

**PROVINCIA SAN JUAN**
  
**VINO POR ENVASE- Años 2011-2021 - En hectólitros**

Tipo de Envase	2011	2012	2013	2014	2015	2016	2017	2018	2019	2020	2021	Var.% 21/11
Tetra Brik	1.278.302	1.568.280	1.591.996	1.583.752	1.591.365	1.446.810	1.426.702	1.299.508	1.258.358	<b>1.211.387</b>	<b>884.756</b>	<b>-30,8</b>
Botella	334.961	315.709	310.442	287.211	296.546	284.730	235.753	205.016	154.251	<b>219.529</b>	<b>229.664</b>	<b>-31,4</b>
Damajuana	80.084	57.109	40.212	29.708	25.250	18.778	19.959	17.637	18.552	<b>22.780</b>	<b>15.473</b>	<b>-80,7</b>
Bag In Box	42	60	101	83	52	1.346	3.419	4.429	6.079	<b>19.017</b>	<b>22.802</b>	<b>54.114,1</b>
Sachet	-	-	-	-	-	-	-	1.679	-	-	-	-
Bidón	10	-	-	-	-	-	-	-	-	-	<b>255</b>	<b>2.571,4</b>
Granel*	1.166	825	558	275	557	-	-	-	-	-	-	-
<b>Total Vinos</b>	<b>1.694.564</b>	<b>1.941.984</b>	<b>1.943.309</b>	<b>1.901.029</b>	<b>1.913.770</b>	<b>1.751.664</b>	<b>1.685.833</b>	<b>1.528.269</b>	<b>1.437.240</b>	<b>1.472.713</b>	<b>1.152.950</b>	<b>-32,0</b>

\* A partir del año 2016, se toman los despachos de las plantas de fraccionamiento, por lo cual no figura el vino granel que se enviaba a estos establecimientos



**PROVINCIA SAN JUAN**  
**VINO POR TIPO Y ENVASE - 2011-2021 - En hectólitros**

Envase	2011	2012	2013	2014	2015	2016	2017	2018	2019	2020	2021	Var.% 21/11
<b>Sin Mención Varietal</b>												
Tetra Brik	1.276.455	1.563.654	1.586.218	1.579.688	1.586.924	1.444.005	1.426.702	1.299.508	1.258.356	1.211.177	879.431	-31,1
Botella	170.848	120.024	96.421	65.390	64.540	80.687	45.191	44.794	22.637	26.123	39.501	-76,9
Damajuana	72.524	51.531	35.311	25.943	21.708	16.121	17.587	14.307	15.781	20.513	13.425	-81,5
Bidón	-	-	-	-	-	-	-	-	-	-	3	-
Bag In Box	-	-	-	-	-	-	15	363	7	-	2	-
Granel*	360	241	91	52	-	-	-	-	-	-	-	-
Sachet	-	-	-	-	-	-	-	1.679	-	-	-	-
<b>Total</b>	<b>1.520.186</b>	<b>1.735.450</b>	<b>1.718.041</b>	<b>1.671.072</b>	<b>1.673.173</b>	<b>1.540.813</b>	<b>1.489.495</b>	<b>1.360.652</b>	<b>1.296.781</b>	<b>1.257.813</b>	<b>932.361</b>	<b>-38,7</b>
<b>Varietal</b>												
Botella	158.160	190.877	208.221	218.427	228.590	201.292	188.432	158.390	130.129	192.164	185.368	17,2
Bag In Box	42	60	101	83	52	1.346	3.404	4.066	6.072	19.017	22.801	54.110,6
Tetra Brik	1.847	4.626	5.778	4.064	4.441	2.805	-	-	2	210	5.325	188,2
Damajuana	6.704	5.040	4.280	3.495	3.282	2.436	1.976	2.956	2.491	2.021	1.804	-73,1
<b>Total</b>	<b>166.754</b>	<b>200.604</b>	<b>218.380</b>	<b>226.070</b>	<b>236.365</b>	<b>207.878</b>	<b>193.813</b>	<b>165.412</b>	<b>138.694</b>	<b>213.412</b>	<b>215.298</b>	<b>29,1</b>
<b>Espumoso</b>												
Botella	4.666	4.582	5.416	3.195	2.989	2.522	1.956	1.700	1.204	1.001	1.505	-67,8
<b>Otros Vinos</b>												
Botella	1.287	226	384	199	427	229	175	131	281	241	3.290	155,7
Bidón	10	-	-	-	-	-	-	-	-	-	252	2.544,3
Damajuana	855	538	621	270	260	221	395	374	280	246	244	-71,5
Granel*	806	584	467	223	557	-	-	-	-	-	-	-
<b>Total</b>	<b>2.958</b>	<b>1.348</b>	<b>1.472</b>	<b>692</b>	<b>1.244</b>	<b>451</b>	<b>570</b>	<b>505</b>	<b>560</b>	<b>487</b>	<b>3.786</b>	<b>28,0</b>
<b>Total Vinos</b>	<b>1.694.564</b>	<b>1.941.984</b>	<b>1.943.309</b>	<b>1.901.029</b>	<b>1.913.770</b>	<b>1.751.664</b>	<b>1.685.833</b>	<b>1.528.269</b>	<b>1.437.240</b>	<b>1.472.713</b>	<b>1.152.950</b>	<b>-32,0</b>

\* A partir del año 2016, se toman los despachos de las plantas de fraccionamiento, por lo cual no figura el vino granel que se enviaba a estos establecimientos

**PROVINCIA: SAN JUAN**  
**MERCADO INTERNO DE VINOS VARIETALES - 2011-2021 - En hectólitos**

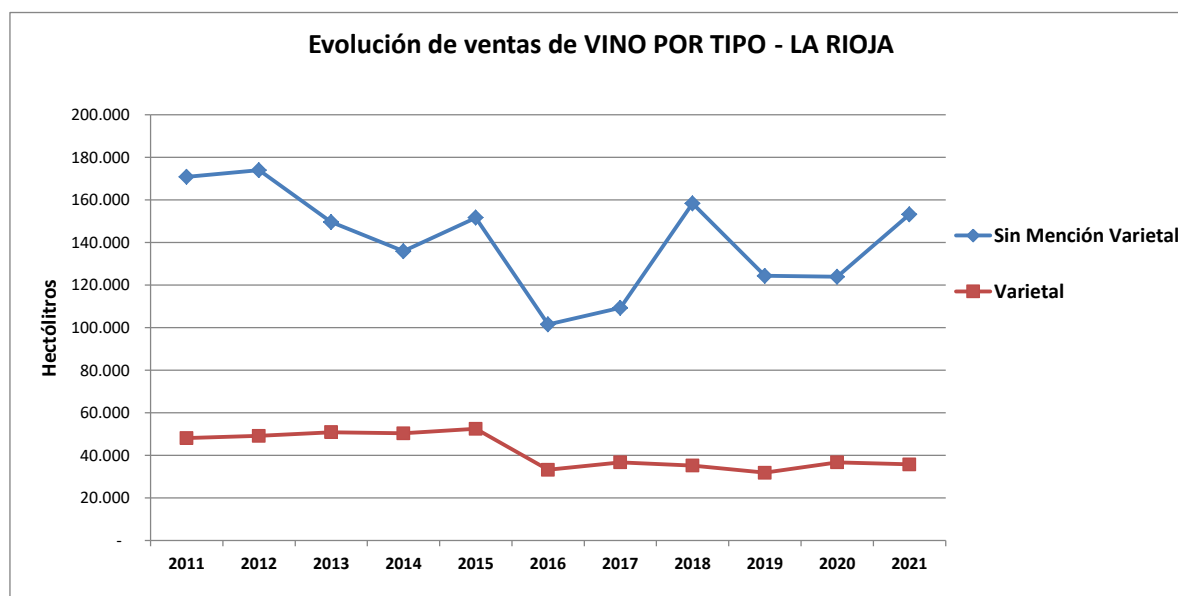
Variedad	2011	2012	2013	2014	2015	2016	2017	2018	2019	2020	2021	Var.% 21/11
Malbec	24.438	48.177	54.879	72.282	76.310	55.276	59.981	47.476	37.966	70.703	72.086	195,0
Cabernet Sauvignon	28.368	44.190	53.400	50.482	43.760	37.001	26.795	30.303	22.113	31.532	27.876	-1,7
Bonarda-Syrah	309	149	31	92	1.343	9.134	4.117	3.391	3.653	13.408	18.479	5.887,2
Syrah	39.903	24.360	18.148	17.077	21.508	18.047	15.798	14.405	13.836	16.031	16.549	-58,5
Bonarda	4.824	2.790	12.702	13.063	12.565	10.807	13.491	10.946	7.421	7.958	7.862	63,0
Chardonnay	5.585	5.684	6.499	7.266	10.390	7.158	8.353	5.864	8.715	6.911	6.637	18,8
Tempranillo	2.165	4.204	3.301	3.114	3.137	2.817	2.850	3.565	2.333	2.847	6.446	197,8
Torrontés Riojano	4.075	4.914	5.267	5.896	3.660	4.480	11.915	4.209	3.552	5.689	5.026	23,3
Syrah-Cabernet Sauvignon	6.216	9.236	8.109	6.157	6.055	5.215	5.933	4.891	5.050	3.298	4.078	-34,4
Syrah-Malbec	11.385	11.939	12.510	7.823	10.755	13.244	8.188	8.125	7.249	6.880	3.837	-66,3
Ancellotta-Bonarda	-	-	-	-	-	-	-	-	-	-	3.448	-
Bonarda-Tannat-Ancellotta	-	-	-	-	-	-	-	-	-	-	2.831	-
Bonarda-Malbec	2.105	2.858	1.988	2.139	2.341	2.225	3.287	1.867	1.455	961	2.800	33,0
Merlot	4.481	7.635	5.315	5.142	7.258	4.546	5.329	5.335	2.893	4.826	2.612	-41,7
Ancellotta	-	-	-	-	324	-	-	520	6	1.207	2.541	-
Bonarda-Merlot	-	-	-	-	-	-	-	-	-	-	2.025	-
Merlot-Syrah-Malbec	-	-	-	-	-	149	653	1.241	1.322	1.154	1.917	-
Sauvignon Blanc	970	2.338	3.438	3.094	3.120	2.904	2.773	2.617	2.520	3.452	1.781	83,6
Syrah-Bonarda	13.423	13.138	11.563	9.148	6.821	3.514	6.049	3.027	2.445	4.723	1.625	-87,9
Viognier	2.572	2.023	1.439	1.999	1.937	1.273	1.609	1.394	1.886	1.894	1.410	-45,2
Ugni Blanc	35	38	40	-	-	-	-	-	-	-	1.392	3.877,1
Cabernet Sauvignon-Syrah	296	396	654	679	872	919	1.093	475	458	593	1.253	322,7
Pedro Giménez-Torrontés Riojano	-	-	-	-	-	-	-	-	-	4.135	1.157	-
Malbec-Syrah	235	87	54	249	62	5.175	4.254	3.852	1.979	5.056	1.150	389,1
Bonarda-Tannat-Cabernet Sauvignon	-	-	-	-	-	-	-	-	-	200	1.074	-
Viognier-Torrontés Riojano	-	-	-	-	184	1.858	410	1.594	1.792	533	1.058	-
Moscatel de Alejandría	486	6	24	89	139	54	161	1	14	-	1.024	110,6
Cabernet Sauvignon-Malbec	4	16	86	-	87	-	-	-	-	-	965	22.131,3
Pinot Negro	-	-	-	-	4	24	35	15	16	14	947	-
Malbec-Cabernet Franc	-	-	-	-	-	901	643	-	-	217	931	-
Sauvignon Blanc-Otras Var. Blancas P/Vinificar	-	-	-	-	-	-	-	-	-	-	900	-
Bonarda-Ancellotta-Cabernet Franc	-	-	-	-	-	-	-	-	-	-	825	-
Chenin	4	-	-	-	-	-	50	-	8	40	764	19.963,0
Tannat	888	217	116	1.174	276	541	1.045	1.041	539	719	704	-20,8
Cabernet Franc	411	447	555	933	1.777	955	602	435	1.440	843	611	48,8
Chenin-Torrontés Riojano-Chardonnay	-	-	-	-	-	-	-	-	62	24	600	-
Ugni Blanc-Chenin	1.089	1.390	1.375	1.677	1.703	1.713	1.233	604	599	1.183	567	-48,0
Chardonnay-Torrontés Riojano	-	220	-	17	30	97	191	26	176	511	534	-
Verdot-Cabernet Franc-Bonarda	-	-	-	-	-	-	-	-	-	-	469	-
Chenin-Sauvignon Blanc	-	-	-	-	-	-	-	-	-	-	422	-
Barbera	204	301	142	53	76	200	8	-	95	238	398	95,3
Sauvignon Blanc-Viognier	-	-	-	-	-	-	-	65	313	33	362	-
Pinot Gris	722	169	143	203	552	300	310	75	250	1.554	357	-50,5
Pedro Giménez	122	249	160	85	52	181	134	73	140	1.389	348	185,1
Torrontés Riojano-Viognier	100	500	513	1.540	2.259	521	1.542	783	232	559	333	232,5
Merlot-Cabernet Sauvignon	-	184	-	-	-	-	-	-	-	-	303	-
Syrah-Tempranillo-Ancellotta	-	-	-	-	-	-	-	-	-	200	253	-
Ugni Blanc-Torrontés Riojano	-	-	-	-	-	-	-	-	-	-	249	-
Malbec-Barbera-Syrah	-	-	-	-	-	-	-	-	-	200	244	-
Cabernet Franc-Malbec	-	-	-	-	-	-	316	266	227	390	242	-
Verdot-Malbec	-	-	-	-	-	-	-	-	450	552	226	-
Merlot-Aspirant Bouschet	-	-	-	-	-	-	-	-	-	-	210	-
Ancellotta-Tempranillo-Tannat	-	-	-	-	-	-	-	-	-	-	206	-
Chardonnay-Malbec	-	-	-	-	-	-	-	-	-	-	190	-
Otras Variedades	11.339	12.747	15.928	14.598	17.009	16.650	4.668	6.932	5.488	10.753	2.166	-80,9
<b>Total</b>	<b>166.754</b>	<b>200.604</b>	<b>218.380</b>	<b>226.070</b>	<b>236.365</b>	<b>207.878</b>	<b>193.813</b>	<b>165.412</b>	<b>138.694</b>	<b>213.412</b>	<b>215.298</b>	<b>29,1</b>

**PROVINCIA: LA RIOJA**
  
**VINO POR TIPO - 2011-2021 - En hectólitos**

Tipo de Vino	2011	2012	2013	2014	2015	2016	2017	2018	2019	2020	2021	Var.% 21/11
Sin Mención Varietal	170.853	174.019	149.643	135.906	151.692	101.539	109.343	158.425	124.371	123.896	153.227	-10,3
Varietal	48.175	49.179	50.930	50.358	52.469	33.196	36.741	35.232	31.856	36.742	35.769	-25,8
Otros Vinos**	48	-	-	-	-	-	-	99	61	-	-	-
Espumoso*	-	83	-	-	-	-	-	-	-	-	-	-
<b>Total Vinos</b>	<b>219.076</b>	<b>223.282</b>	<b>200.573</b>	<b>186.264</b>	<b>204.161</b>	<b>134.734</b>	<b>146.084</b>	<b>193.757</b>	<b>156.288</b>	<b>160.638</b>	<b>188.997</b>	<b>-13,7</b>

\* A partir del año 2014 se incluyen los Espumosos Frutados y los Frisantes a la categoría de vinos Espumosos.-

\*\* Otros Vinos: incluye Coctel, Concentrado, Especial A, Especial B, Especial C, Espumoso Frutado (2010-2013), Frisante (2010-2013), Gasificado y Ritual.-

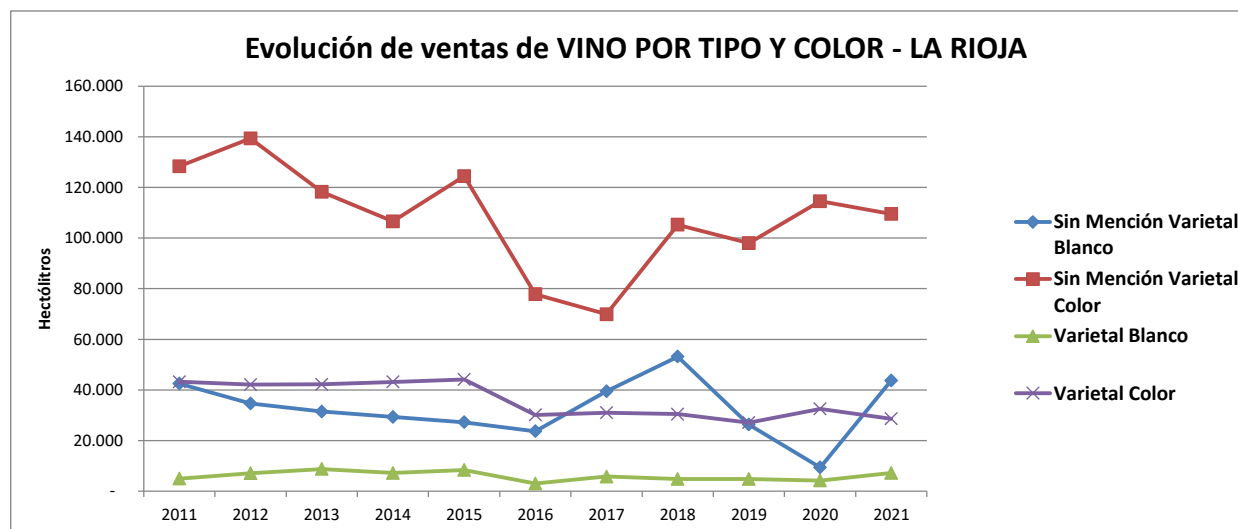


**PROVINCIA: LA RIOJA**  
**VINO POR TIPO Y COLOR - 2011-2021 - En hectólitros**

Tipo de vino	Color	2011	2012	2013	2014	2015	2016	2017	2018	2019	2020	2021	Var.% 21/11
Sin Mención Varietal	Blanco	42.509	34.640	31.442	29.317	27.248	23.710	39.435	53.152	26.334	9.374	43.711	2,8
	Color	128.344	139.380	118.202	106.590	124.444	77.829	69.908	105.273	98.037	114.523	109.516	-14,7
<b>Total Sin Mención Varietal</b>		<b>170.853</b>	<b>174.019</b>	<b>149.643</b>	<b>135.906</b>	<b>151.692</b>	<b>101.539</b>	<b>109.343</b>	<b>158.425</b>	<b>124.371</b>	<b>123.896</b>	<b>153.227</b>	<b>-10,3</b>
Varietal	Blanco	4.984	7.104	8.747	7.184	8.331	3.055	5.768	4.808	4.801	4.199	7.155	43,6
	Color	43.191	42.076	42.183	43.174	44.139	30.141	30.973	30.425	27.055	32.543	28.614	-33,7
<b>Total Varietal</b>		<b>48.175</b>	<b>49.179</b>	<b>50.930</b>	<b>50.358</b>	<b>52.470</b>	<b>33.196</b>	<b>36.741</b>	<b>35.232</b>	<b>31.856</b>	<b>36.742</b>	<b>35.769</b>	<b>-25,8</b>
Otros Vinos**	Blanco	-	-	-	-	-	-	-	99	61	-	-	-
	Color	48	-	-	-	-	-	-	-	-	-	-	-
<b>Total Otros Vinos</b>		<b>48</b>	<b>-</b>	<b>-</b>	<b>-</b>	<b>-</b>	<b>-</b>	<b>-</b>	<b>99</b>	<b>61</b>	<b>-</b>	<b>-</b>	<b>-</b>
Espumoso*	Blanco	-	83	-	-	-	-	-	-	-	-	-	-
<b>Total Espumoso</b>		<b>-</b>	<b>83</b>	<b>-</b>	<b>-</b>	<b>-</b>	<b>-</b>	<b>-</b>	<b>-</b>	<b>-</b>	<b>-</b>	<b>-</b>	<b>-</b>
<b>Total Blanco</b>		<b>47.492</b>	<b>41.827</b>	<b>40.189</b>	<b>36.500</b>	<b>35.579</b>	<b>26.765</b>	<b>45.203</b>	<b>58.059</b>	<b>31.196</b>	<b>13.572</b>	<b>50.866</b>	<b>7,1</b>
<b>Total Color</b>		<b>171.584</b>	<b>181.455</b>	<b>160.384</b>	<b>149.764</b>	<b>168.582</b>	<b>107.970</b>	<b>100.881</b>	<b>135.698</b>	<b>125.092</b>	<b>147.066</b>	<b>138.130</b>	<b>-19,5</b>
<b>Total Vinos</b>		<b>219.076</b>	<b>223.282</b>	<b>200.573</b>	<b>186.264</b>	<b>204.161</b>	<b>134.734</b>	<b>146.084</b>	<b>193.757</b>	<b>156.288</b>	<b>160.638</b>	<b>188.997</b>	<b>-13,7</b>

\* A partir del año 2014 se incluyen los Espumosos Frutados y los Frisantes.-

\*\* Otros Vinos: incluye Coctel, Concentrado, Especial A, Especial B, Especial C, Espumoso Frutado (2010-2013), Frisante (2010-2013), Gasificado y Ritual.-



**PROVINCIA: LA RIOJA**  
**VINO POR PRODUCTO - 2011-2021 - En hectólitros**

Producto	2011	2012	2013	2014	2015	2016	2017	2018	2019	2020	2021	Var.% 21/11
Regional	147.715	158.032	60.623	110.260	120.902	65.074	89.827	75.920	35.685	58.910	90.759	-38,6
Vinos Genéricos	23.138	15.602	88.552	24.524	29.571	35.193	18.626	81.925	88.155	63.938	61.269	164,8
Varietal	48.024	49.051	50.822	50.336	52.378	33.157	36.714	35.192	31.747	36.535	35.520	-26,0
Dulce Natural	-	385	467	1.123	1.219	1.271	890	580	532	1.048	1.199	-
Dulce Natural Varietal	151	129	108	22	92	39	28	40	109	207	249	64,9
Espumoso Dulce	-	83	-	-	-	-	-	-	-	-	-	-
Especial B	48	-	-	-	-	-	-	-	-	-	-	-
Especial C	-	-	-	-	-	-	-	99	61	-	-	-
<b>Total</b>	<b>219.076</b>	<b>223.282</b>	<b>200.573</b>	<b>186.264</b>	<b>204.161</b>	<b>134.734</b>	<b>146.084</b>	<b>193.757</b>	<b>156.288</b>	<b>160.638</b>	<b>188.997</b>	<b>-13,7</b>

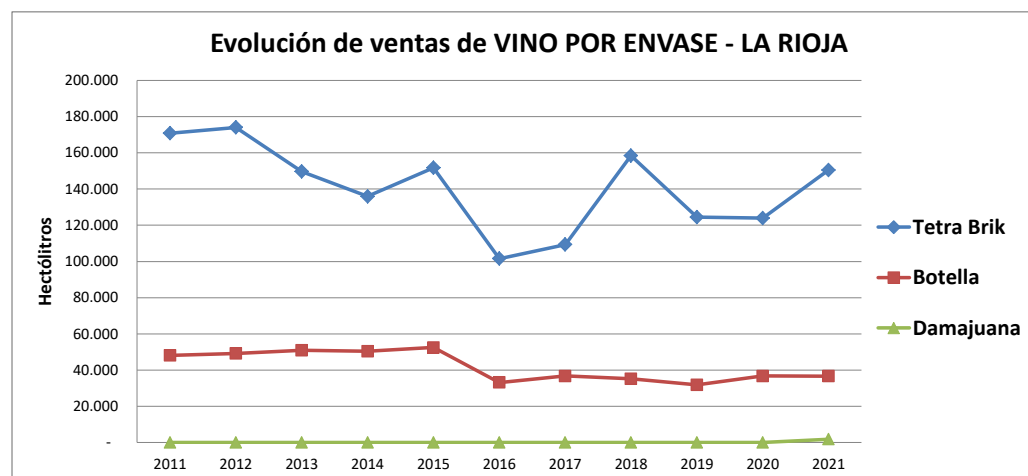
**VINO POR PRODUCTO Y COLOR - 2011-2021 - En hectólitros**

Producto	Color	2011	2012	2013	2014	2015	2016	2017	2018	2019	2020	2021	Var.% 20/11
Vinos Genéricos	Blanco	3.263	4.354	11.389	2.190	6.559	965	8.016	37.615	19.699	3.840	21.806	568,3
	Color	19.875	11.248	77.164	22.335	23.012	34.228	10.610	44.310	68.456	60.098	39.463	98,6
<b>Total Vinos Genéricos</b>		<b>23.138</b>	<b>15.602</b>	<b>88.552</b>	<b>24.524</b>	<b>29.571</b>	<b>35.193</b>	<b>18.626</b>	<b>81.925</b>	<b>88.155</b>	<b>63.938</b>	<b>61.269</b>	<b>164,8</b>
Regional	Blanco	39.246	29.900	19.585	26.005	19.534	21.626	30.665	15.055	6.255	4.770	20.948	-46,6
	Color	108.469	128.132	41.038	84.255	101.368	43.448	59.162	60.865	29.429	54.140	69.812	-35,6
<b>Total Regional</b>		<b>147.715</b>	<b>158.032</b>	<b>60.623</b>	<b>110.260</b>	<b>120.902</b>	<b>65.074</b>	<b>89.827</b>	<b>75.920</b>	<b>35.685</b>	<b>58.910</b>	<b>90.759</b>	<b>-38,6</b>
Varietal	Blanco	4.832	6.975	8.639	7.162	8.239	3.016	5.740	4.767	4.718	4.038	6.921	43,2
	Color	43.191	42.076	42.183	43.174	44.139	30.141	30.973	30.425	27.029	32.497	28.599	-33,8
<b>Total Varietal</b>		<b>48.024</b>	<b>49.051</b>	<b>50.822</b>	<b>50.336</b>	<b>52.378</b>	<b>33.157</b>	<b>36.714</b>	<b>35.192</b>	<b>31.747</b>	<b>36.535</b>	<b>35.520</b>	<b>-26,0</b>
Dulce Natural	Blanco	-	385	467	1.123	1.155	1.119	754	481	380	763	958	-
	Color	-	-	-	-	64	152	136	99	152	285	241	-
<b>Total Dulce Natural</b>		<b>-</b>	<b>385</b>	<b>467</b>	<b>1.123</b>	<b>1.219</b>	<b>1.271</b>	<b>890</b>	<b>580</b>	<b>532</b>	<b>1.048</b>	<b>1.199</b>	<b>-</b>
Dulce Natural Varietal	Blanco	151	129	108	22	92	39	28	40	83	161	234	54,8
	Color	-	-	-	-	-	-	-	-	26	46	15	-
<b>Total Dulce Natural Varietal</b>		<b>151</b>	<b>129</b>	<b>108</b>	<b>22</b>	<b>92</b>	<b>39</b>	<b>28</b>	<b>40</b>	<b>109</b>	<b>207</b>	<b>249</b>	<b>64,9</b>
Especial C	Blanco	-	-	-	-	-	-	-	99	61	-	-	-
<b>Total Especial C</b>		<b>-</b>	<b>-</b>	<b>-</b>	<b>-</b>	<b>-</b>	<b>-</b>	<b>-</b>	<b>99</b>	<b>61</b>	<b>-</b>	<b>-</b>	<b>-</b>
Espumoso Dulce	Blanco	-	83	-	-	-	-	-	-	-	-	-	-
<b>Total Espumoso Dulce</b>		<b>-</b>	<b>83</b>	<b>-</b>	<b>-</b>	<b>-</b>	<b>-</b>	<b>-</b>	<b>-</b>	<b>-</b>	<b>-</b>	<b>-</b>	<b>-</b>
Especial B	Color	48	-	-	-	-	-	-	-	-	-	-	-
<b>Total Especial B</b>		<b>48</b>	<b>-</b>	<b>-</b>	<b>-</b>	<b>-</b>	<b>-</b>	<b>-</b>	<b>-</b>	<b>-</b>	<b>-</b>	<b>-</b>	<b>-</b>
<b>Total Blanco</b>		<b>47.492</b>	<b>41.827</b>	<b>40.189</b>	<b>36.500</b>	<b>35.579</b>	<b>26.765</b>	<b>45.203</b>	<b>58.059</b>	<b>31.196</b>	<b>13.572</b>	<b>50.866</b>	<b>7,1</b>
<b>Total Color</b>		<b>171.584</b>	<b>181.455</b>	<b>160.384</b>	<b>149.764</b>	<b>168.582</b>	<b>107.970</b>	<b>100.881</b>	<b>135.698</b>	<b>125.092</b>	<b>147.066</b>	<b>138.130</b>	<b>-19,5</b>
<b>Total Vinos</b>		<b>219.076</b>	<b>223.282</b>	<b>200.573</b>	<b>186.264</b>	<b>204.161</b>	<b>134.734</b>	<b>146.084</b>	<b>193.757</b>	<b>156.288</b>	<b>160.638</b>	<b>188.997</b>	<b>-13,7</b>



**PROVINCIA: LA RIOJA**
  
**VINO POR ENVASE - Años 2011-2021 - En hectólitros**

Tipo de Envase	2011	2012	2013	2014	2015	2016	2017	2018	2019	2020	2021	Var.21/11
Tetra Brik	170.853	174.019	149.643	135.906	151.692	101.539	109.343	158.425	124.432	123.896	150.430	-12,0
Botella	48.175	49.179	50.930	50.358	52.469	33.196	36.741	35.232	31.856	36.742	36.693	-23,8
Damajuana	-	83	-	-	-	-	-	-	-	-	1.873	-
Bag In Box	48	-	-	-	-	-	-	99	-	-	-	-
<b>Total Vinos</b>	<b>219.076</b>	<b>223.282</b>	<b>200.573</b>	<b>186.264</b>	<b>204.161</b>	<b>134.734</b>	<b>146.084</b>	<b>193.757</b>	<b>156.288</b>	<b>160.638</b>	<b>188.997</b>	<b>-13,7</b>



**VINO POR TIPO Y ENVASE - 2011-2021 - En hectólitros**

Envase	2011	2012	2013	2014	2015	2016	2017	2018	2019	2020	2021	Var.21/11
<b>Sin Mención Varietal</b>												
Tetra Brik	126.182	129.931	126.376	121.590	139.126	98.435	107.969	157.100	123.487	121.758	150.430	19,2
Botella	21.164	21.408	10.071	7.469	9.581	2.580	1.373	930	885	2.139	2.797	-86,8
Damajuana	23.507	22.681	13.195	6.847	2.985	523	-	395	-	-	-	-
<b>Total</b>	<b>170.853</b>	<b>174.019</b>	<b>149.643</b>	<b>135.906</b>	<b>151.692</b>	<b>101.539</b>	<b>109.343</b>	<b>158.425</b>	<b>124.371</b>	<b>123.896</b>	<b>153.227</b>	<b>-10,3</b>
<b>Varietal</b>												
Botella	45.880	47.152	48.621	47.929	49.808	29.692	33.514	31.532	28.784	33.784	33.896	-26,1
Damajuana	2.295	2.028	2.309	2.428	2.661	3.504	3.227	3.700	3.062	2.958	1.873	-18,4
Bag In Box	-	-	-	-	-	-	-	-	10	-	-	-
<b>Total</b>	<b>48.175</b>	<b>49.179</b>	<b>50.930</b>	<b>50.358</b>	<b>52.470</b>	<b>33.196</b>	<b>36.741</b>	<b>35.232</b>	<b>31.856</b>	<b>36.742</b>	<b>35.769</b>	<b>-25,8</b>
<b>Otros Vinos</b>												
Botella	48	-	-	-	-	-	-	99	61	-	-	-
<b>Espumoso</b>												
Botella	-	83	-	-	-	-	-	-	-	-	-	-
<b>Total Vinos</b>	<b>219.076</b>	<b>223.282</b>	<b>200.573</b>	<b>186.264</b>	<b>204.161</b>	<b>134.734</b>	<b>146.084</b>	<b>193.757</b>	<b>156.288</b>	<b>160.638</b>	<b>188.997</b>	<b>-13,7</b>

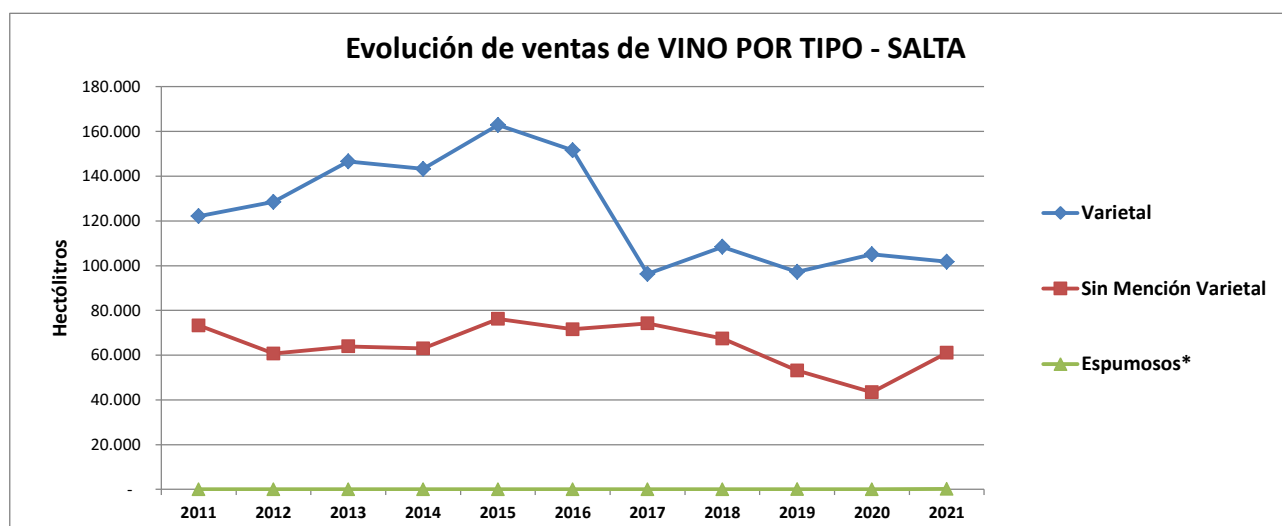
**PROVINCIA: LA RIOJA**  
**VINOS VARIETALES - 2011-2021 - En hectólitros**

Variedad	2011	2012	2013	2014	2015	2016	2017	2018	2019	2020	2021	Var.% 21/11
Malbec	16.819	14.675	16.617	13.203	14.188	10.612	10.309	8.084	9.420	11.030	8.384	-50,2
Cabernet Sauvignon	11.669	10.099	7.939	7.567	9.988	6.056	5.157	6.195	5.133	7.883	6.224	-46,7
Torrontés Riojano	1.128	3.363	3.484	3.398	3.879	1.827	2.177	1.694	2.546	2.616	3.919	247,4
Bonarda-Syrah	2.529	2.470	2.243	5.334	5.261	3.214	3.525	4.884	4.201	2.982	3.021	19,4
Malbec-Syrah	2.380	3.473	2.740	6.593	3.668	3.810	5.465	3.783	3.799	4.344	2.415	1,5
Torrontés Riojano-Chardonnay	755	2.326	2.486	2.713	2.904	911	2.898	2.701	1.753	927	2.271	200,8
Syrah-Malbec	-	750	-	750	160	-	533	304	-	180	1.691	-
Bonarda	1.156	2.738	5.511	3.548	5.975	4.328	2.959	2.972	1.845	2.309	1.479	27,9
Cabernet Sauvignon-Bonarda	-	250	-	90	-	-	-	241	-	-	1.023	-
Syrah	1.211	1.402	1.159	848	595	546	983	1.424	652	913	954	-21,2
Cabernet Sauvignon-Malbec	431	823	1.057	1.134	1.099	732	637	562	508	682	738	71,3
Chardonnay	2.185	768	1.267	794	941	278	665	372	419	496	727	-66,7
Bonarda-Malbec	5	-	-	-	-	-	34	377	409	309	651	12.491,9
Verdot	148	150	90	92	206	204	322	324	501	552	581	293,7
Cabernet Sauvignon-Syrah	163	247	635	691	471	341	355	235	200	368	502	207,6
Cabernet Franc	-	9	-	-	-	-	15	8	82	372	388	-
Cabernet Sauvignon-Merlot	200	2.599	1.600	2.352	1.542	6	52	70	8	43	201	0,4
Malbec-Bonarda-Syrah	11	14	1.676	17	241	46	33	89	8	73	158	1.351,5
Moscato de Alejandría-Torrontés Riojano	-	-	-	-	-	-	-	-	3	53	112	-
Moscato Giallo	151	129	108	22	92	39	28	40	80	108	106	-29,8
Malbec-Bonarda	21	222	100	51	52	141	159	42	96	265	85	308,1
Malbec-Cabernet Sauvignon	-	-	-	-	-	-	-	-	40	18	62	-
Merlot	1.069	810	458	503	259	90	147	614	71	197	58	-94,6
Pinot Gris	230	500	313	18	510	-	-	-	-	-	20	-91,1
Otras Variedades	5.914	1.362	1.446	641	437	16	290	215	81	23	-	-100,0
<b>Total</b>	<b>48.175</b>	<b>49.179</b>	<b>50.930</b>	<b>50.358</b>	<b>52.470</b>	<b>33.196</b>	<b>36.741</b>	<b>35.232</b>	<b>31.856</b>	<b>36.742</b>	<b>35.769</b>	<b>-25,8</b>

**PROVINCIA: SALTA**
  
**VINO POR TIPO - 2011-2021 - En hectólitos**

Tipo de Vino	2011	2012	2013	2014	2015	2016	2017	2018	2019	2020	2021	Var.% 21/11
Varietal	122.150	128.502	146.647	143.254	162.869	151.589	96.297	108.445	97.227	105.119	101.735	-16,7
Sin Mención Varietal	73.298	60.701	63.936	63.004	76.216	71.557	74.227	67.456	53.148	43.445	61.079	-16,7
Espumosos*	-	-	-	-	-	-	38	22	72	13	238	-
<b>Total Vinos</b>	<b>195.447</b>	<b>189.203</b>	<b>210.583</b>	<b>206.258</b>	<b>239.085</b>	<b>223.146</b>	<b>170.563</b>	<b>175.923</b>	<b>150.447</b>	<b>148.577</b>	<b>163.051</b>	<b>-16,6</b>

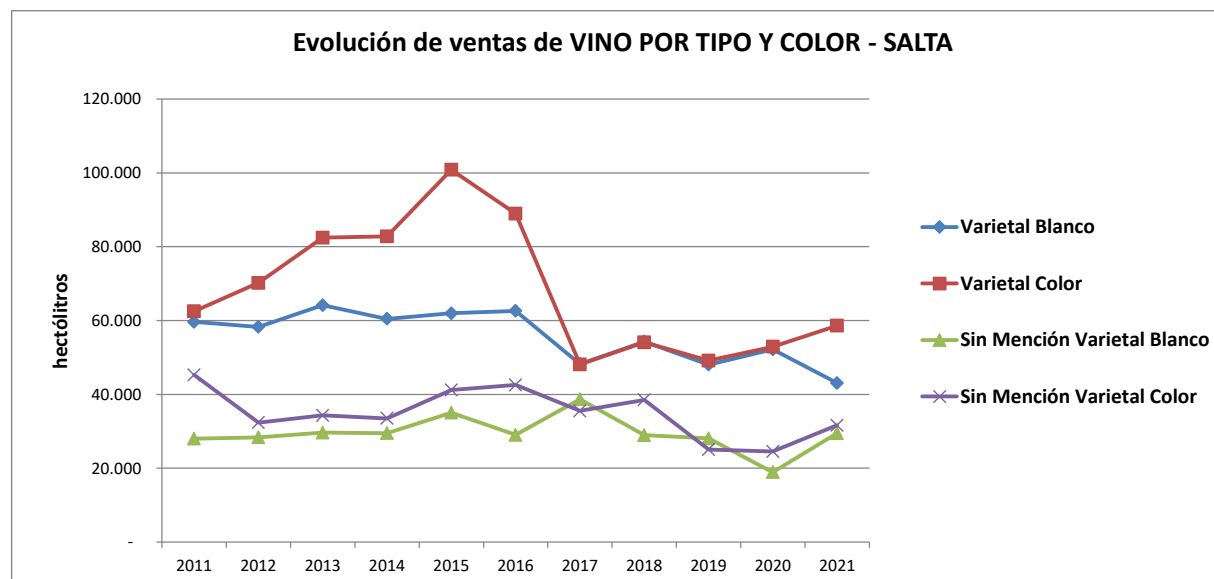
\* A partir del año 2014 se incluyen los Espumosos Frutados y los Frisantes a la categoría de vinos Espumosos.-



**PROVINCIA: SALTA**  
**VINO POR TIPO Y COLOR - 2011-2021- En hectólitros**

Tipo de vino	Color	2011	2012	2013	2014	2015	2016	2017	2018	2019	2020	2021	Var.% 21/11
Varietal	Blanco	59.628	58.280	64.165	60.464	61.970	62.647	48.207	54.319	48.055	52.202	43.079	-27,8
	Color	62.522	70.222	82.481	82.790	100.899	88.942	48.090	54.126	49.172	52.917	58.656	-6,2
<b>Total Varietal</b>		<b>122.150</b>	<b>128.502</b>	<b>146.647</b>	<b>143.254</b>	<b>162.869</b>	<b>151.589</b>	<b>96.297</b>	<b>108.445</b>	<b>97.227</b>	<b>105.119</b>	<b>101.735</b>	<b>-16,7</b>
Sin Mención Varietal	Blanco	28.023	28.353	29.625	29.497	35.035	29.006	38.700	28.917	28.076	18.934	29.443	5,1
	Color	45.274	32.349	34.311	33.507	41.181	42.551	35.528	38.538	25.072	24.510	31.636	-30,1
<b>Total Sin Mención Varietal</b>		<b>73.298</b>	<b>60.701</b>	<b>63.936</b>	<b>63.004</b>	<b>76.216</b>	<b>71.557</b>	<b>74.227</b>	<b>67.456</b>	<b>53.148</b>	<b>43.445</b>	<b>61.079</b>	<b>-16,7</b>
Espumoso*	Blanco	-	-	-	-	-	-	-	-	56	0,2	234	-
	Color	-	-	-	-	-	-	38	22	16	13	4	-
<b>Total Espumoso</b>		<b>-</b>	<b>-</b>	<b>-</b>	<b>-</b>	<b>-</b>	<b>-</b>	<b>-</b>	<b>38</b>	<b>22</b>	<b>72</b>	<b>238</b>	<b>-</b>
<b>Total Blanco</b>		<b>87.651</b>	<b>86.632</b>	<b>93.790</b>	<b>89.961</b>	<b>97.005</b>	<b>91.653</b>	<b>86.907</b>	<b>83.236</b>	<b>76.187</b>	<b>71.136</b>	<b>72.755</b>	<b>-17,0</b>
<b>Total Color</b>		<b>107.796</b>	<b>102.571</b>	<b>116.792</b>	<b>116.297</b>	<b>142.080</b>	<b>131.493</b>	<b>83.656</b>	<b>92.686</b>	<b>74.260</b>	<b>77.440</b>	<b>90.296</b>	<b>-16,2</b>
<b>Total Vinos</b>		<b>195.447</b>	<b>189.203</b>	<b>210.583</b>	<b>206.258</b>	<b>239.085</b>	<b>223.146</b>	<b>170.563</b>	<b>175.923</b>	<b>150.447</b>	<b>148.577</b>	<b>163.051</b>	<b>-16,6</b>

\* A partir del año 2014 se incluyen los Espumosos Frutados y los Frisantes.-



**PROVINCIA: SALTA**  
**VINO POR PRODUCTO - 2011-2021 - En hectólitros**

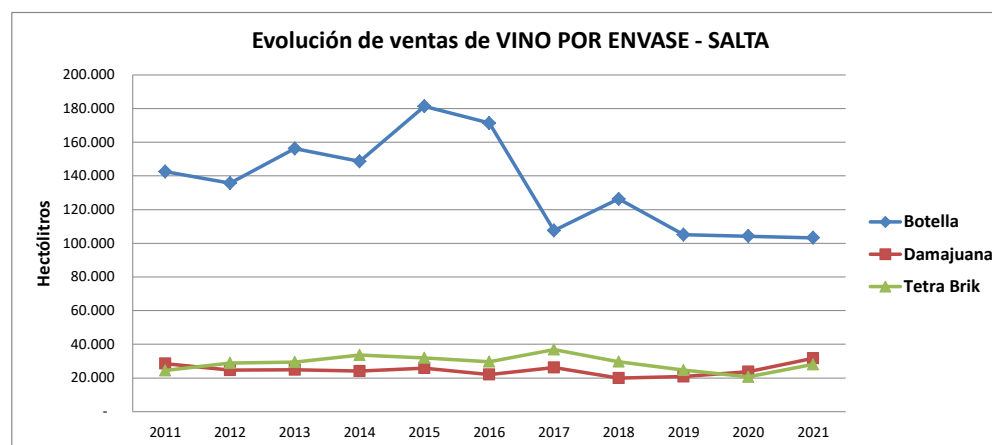
Producto	2011	2012	2013	2014	2015	2016	2017	2018	2019	2020	2021	Var.% 21/11
Varietal	120.652	125.870	143.666	139.294	160.046	148.391	93.187	103.584	92.023	96.155	97.727	-19,0
Vinos Genéricos	49.045	22.432	38.900	27.868	48.606	48.120	57.926	45.385	30.833	26.548	35.229	-28,2
Regional	24.253	38.268	25.037	35.127	27.593	23.437	16.184	22.066	22.304	16.895	25.635	5,7
Dulce Natural Varietal	1.498	2.632	2.981	3.960	2.823	3.198	3.110	4.862	5.205	8.964	4.008	167,6
Espumoso Seco	-	-	-	-	-	-	38	22	72	13	238	-
Dulce Natural	-	1	-	9	16	-	118	5	10	2	215	-
<b>Total</b>	<b>195.447</b>	<b>189.203</b>	<b>210.583</b>	<b>206.258</b>	<b>239.085</b>	<b>223.146</b>	<b>170.563</b>	<b>175.923</b>	<b>150.447</b>	<b>148.577</b>	<b>163.051</b>	<b>-16,6</b>

**VINO POR PRODUCTO Y COLOR - 2011-2021 - En hectólitros**

Producto	Color	2011	2012	2013	2014	2015	2016	2017	2018	2019	2020	2021	Var.% 21/11
Varietal	Blanco	58.156	55.648	61.186	56.504	59.170	59.622	45.188	49.518	42.900	43.342	39.149	-32,7
	Color	62.496	70.222	82.479	82.790	100.876	88.769	47.999	54.065	49.122	52.813	58.579	-6,3
<b>Total Varietal</b>		<b>120.652</b>	<b>125.870</b>	<b>143.666</b>	<b>139.294</b>	<b>160.046</b>	<b>148.391</b>	<b>93.187</b>	<b>103.584</b>	<b>92.023</b>	<b>96.155</b>	<b>97.727</b>	<b>-19,0</b>
Vinos Genéricos	Blanco	14.736	1.464	14.297	6.531	17.038	14.139	28.047	13.231	10.590	6.496	9.733	-34,0
	Color	34.309	20.969	24.603	21.338	31.568	33.981	29.879	32.154	20.243	20.052	25.496	-25,7
<b>Total Vinos Genéricos</b>		<b>49.045</b>	<b>22.432</b>	<b>38.900</b>	<b>27.868</b>	<b>48.606</b>	<b>48.120</b>	<b>57.926</b>	<b>45.385</b>	<b>30.833</b>	<b>26.548</b>	<b>35.229</b>	<b>-28,2</b>
Regional	Blanco	13.287	26.888	15.328	22.957	17.980	14.867	10.535	15.687	17.486	12.436	19.604	47,5
	Color	10.966	11.380	9.708	12.169	9.613	8.570	5.649	6.379	4.819	4.459	6.031	-45,0
<b>Total Regional</b>		<b>24.253</b>	<b>38.268</b>	<b>25.037</b>	<b>35.127</b>	<b>27.593</b>	<b>23.437</b>	<b>16.184</b>	<b>22.066</b>	<b>22.304</b>	<b>16.895</b>	<b>25.635</b>	<b>5,7</b>
Dulce Natural Varietal	Blanco	1.472	2.632	2.979	3.960	2.800	3.025	3.020	4.801	5.155	8.860	3.930	167,0
	Color	26	-	2	-	23	173	91	61	50	104	78	203,1
<b>Total Dulce Natural</b>		<b>1.498</b>	<b>2.632</b>	<b>2.981</b>	<b>3.960</b>	<b>2.823</b>	<b>3.198</b>	<b>3.110</b>	<b>4.862</b>	<b>5.205</b>	<b>8.964</b>	<b>4.008</b>	<b>167,6</b>
Espumoso Seco	Blanco	-	-	-	-	-	-	-	-	56	0,2	233,8	-
	Color	-	-	-	-	-	-	38	22	16	13	4	-
<b>Total Espumoso Seco</b>		<b>-</b>	<b>-</b>	<b>-</b>	<b>-</b>	<b>-</b>	<b>-</b>	<b>38</b>	<b>22</b>	<b>72</b>	<b>13</b>	<b>238</b>	<b>-</b>
Dulce Natural	Blanco	-	1	-	9	16	-	118	-	-	2	106	-
	Color	-	-	-	-	-	-	-	5	10	-	109	-
<b>Total Dulce Natural</b>		<b>-</b>	<b>1</b>	<b>-</b>	<b>9</b>	<b>16</b>	<b>-</b>	<b>118</b>	<b>5</b>	<b>10</b>	<b>2</b>	<b>215</b>	<b>-</b>
<b>Total Blanco</b>		<b>87.651</b>	<b>86.632</b>	<b>93.790</b>	<b>89.961</b>	<b>97.005</b>	<b>91.653</b>	<b>86.907</b>	<b>83.236</b>	<b>76.187</b>	<b>71.136</b>	<b>72.755</b>	<b>-17,0</b>
<b>Total Color</b>		<b>107.796</b>	<b>102.571</b>	<b>116.792</b>	<b>116.297</b>	<b>142.080</b>	<b>131.493</b>	<b>83.656</b>	<b>92.686</b>	<b>74.260</b>	<b>77.440</b>	<b>90.296</b>	<b>-16,2</b>
<b>Total Vinos</b>		<b>195.447</b>	<b>189.203</b>	<b>210.583</b>	<b>206.258</b>	<b>239.085</b>	<b>223.146</b>	<b>170.563</b>	<b>175.923</b>	<b>150.447</b>	<b>148.577</b>	<b>163.051</b>	<b>-16,6</b>

**PROVINCIA: SALTA**  
**VINO POR ENVASE- Años 2011-2021 - En hectólitros**

Tipo de Envase	2011	2012	2013	2014	2015	2016	2017	2018	2019	2020	2021	Var.% 21/11
Botella	142.554	135.732	156.266	148.615	181.323	171.364	107.504	126.303	105.022	104.236	103.235	-27,6
Damajuana	28.506	24.596	24.872	24.046	25.807	22.095	26.231	19.960	20.784	23.702	31.710	11,2
Tetra Brik	24.387	28.875	29.445	33.596	31.955	29.688	36.828	29.660	24.641	20.629	28.032	14,9
Tambor	-	-	-	-	-	-	-	-	-	10	45	-
Acero Inoxidable	-	-	-	-	-	-	-	-	-	-	21	-
Bidón	-	-	-	-	-	-	-	-	-	-	9	-
<b>Total Vinos</b>	<b>195.447</b>	<b>189.203</b>	<b>210.583</b>	<b>206.258</b>	<b>239.085</b>	<b>223.146</b>	<b>170.563</b>	<b>175.923</b>	<b>150.447</b>	<b>148.577</b>	<b>163.051</b>	<b>-16,6</b>



**VINO POR TIPO Y ENVASE - 2011-2021 - En hectólitros**

Envase	2011	2012	2013	2014	2015	2016	2017	2018	2019	2020	2021	Var.% 21/11
<b>Varietal</b>												
Botella	117.449	124.718	142.603	138.233	158.235	145.253	90.943	102.744	90.341	98.764	96.228	-18,1
Damajuana	4.701	3.784	4.043	5.021	4.635	5.344	5.354	5.702	6.886	4.837	5.463	16,2
Tambor	-	-	-	-	-	-	-	-	-	10	24	-
Acero Inoxidable	-	-	-	-	-	-	-	-	-	-	21	-
Tetra Brik	-	-	-	-	-	992	-	-	-	1.508	-	-
<b>Total</b>	<b>122.150</b>	<b>128.502</b>	<b>146.647</b>	<b>143.254</b>	<b>162.869</b>	<b>151.589</b>	<b>96.297</b>	<b>108.445</b>	<b>97.227</b>	<b>105.119</b>	<b>101.735</b>	<b>-16,7</b>
<b>Sin Mención Varietal</b>												
Tetra Brik	24.387	28.875	29.445	33.596	31.955	28.696	36.828	29.660	24.641	19.121	28.032	14,9
Damajuana	23.805	20.812	20.828	19.025	21.172	16.751	20.876	14.258	13.898	18.865	26.247	10,3
Botella	25.106	11.014	13.663	10.382	23.089	26.110	16.523	23.537	14.609	5.459	6.769	-73,0
Tambor	-	-	-	-	-	-	-	-	-	-	21	-
Bidón	-	-	-	-	-	-	-	-	-	-	9	-
<b>Total</b>	<b>73.298</b>	<b>60.701</b>	<b>63.936</b>	<b>63.004</b>	<b>76.216</b>	<b>71.557</b>	<b>74.227</b>	<b>67.456</b>	<b>53.148</b>	<b>43.445</b>	<b>61.079</b>	<b>-16,7</b>
<b>Espumoso</b>												
Botella	-	-	-	-	-	-	38	22	72	13	238	-
<b>Total Vinos</b>	<b>195.447</b>	<b>189.203</b>	<b>210.583</b>	<b>206.258</b>	<b>239.085</b>	<b>223.146</b>	<b>170.563</b>	<b>175.923</b>	<b>150.447</b>	<b>148.577</b>	<b>163.051</b>	<b>-16,6</b>

**PROVINCIA: SALTA**  
**VINOS VARIETALES - 2011-2021 - En hectólitros**

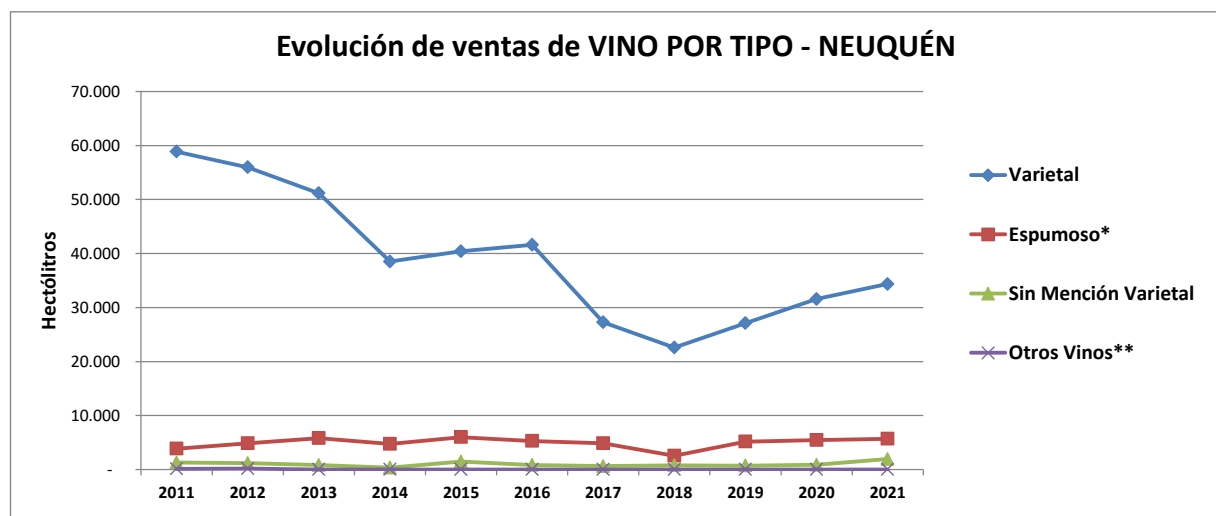
Variedad	2011	2012	2013	2014	2015	2016	2017	2018	2019	2020	2021	Var.% 21/11
Torrontés Riojano	56.817	55.764	62.078	58.946	59.475	59.465	45.778	51.848	45.242	48.420	38.952	-31,4
Malbec	31.414	36.524	45.738	49.913	64.506	60.247	27.286	32.775	31.870	31.711	34.648	10,3
Cabernet Sauvignon	21.174	26.103	26.329	24.353	25.304	18.116	9.950	11.680	9.479	10.627	9.336	-55,9
Syrah	3.632	3.412	4.636	3.127	4.527	3.490	3.936	2.376	1.667	2.658	3.584	-1,3
Chardonnay	1.538	2.156	1.675	1.150	1.692	2.117	1.810	1.484	1.748	2.241	2.351	52,9
Tannat	2.818	2.448	3.455	2.390	2.546	2.730	2.401	1.998	1.473	1.440	2.127	-24,5
Bonarda	39	88	30	45	358	384	386	1.367	234	1.132	1.934	4.892,0
Torrontés Riojano-Riesling	-	28	170	354	648	694	344	766	758	1.110	1.034	-
Merlot	1.318	1.039	702	513	397	655	51	91	68	115	881	-33,1
Malbec-Otras Varied Tintas P/Vinif.	-	-	-	-	-	140	-	-	-	324	800	-
Malbec-Tannat	-	-	0,01	193	255	618	585	667	594	265	717	-
Torrontés Riojano-Malbec	-	-	-	5	-	550	487	500	270	284	670	-
Malbec-Cabernet Sauvignon	345	290	383	306	231	467	670	350	467	487	572	65,8
Malbec-Cabernet Franc-Tannat	-	-	-	-	-	-	-	54	14	-	438	-
Malbec-Torrontés Riojano	-	-	44	151	155	289	264	524	478	846	365	-
Malbec-Cabernet Franc	-	-	-	27	-	-	37	60	470	1.162	363	-
Sauvignonasse	-	-	-	-	-	-	-	-	-	28	344	-
Sauvignon Blanc	1.213	331	131	15	155	304	194	202	131	329	323	-73,3
Pinot Negro	-	-	-	-	-	27	-	169	79	34	317	-
Malbec-Cabernet Sauvignon-Tannat	-	32	50	131	123	98	275	126	250	115	312	-
Cabernet Sauvignon-Otras Varied Tintas P/Vinif.	-	-	-	-	-	-	-	-	-	-	257	-
Malbec-Merlot	-	-	141	101	-	70	238	195	83	74	223	-
Cabernet Franc	-	-	-	1	-	10	54	22	86	98	184	-
Malbec-Tannat-Cabernet Sauvignon	-	-	-	13	5	-	18	-	251	75	145	-
Malbec-Verdot-Cabernet Franc	-	-	-	-	-	-	-	-	-	2	98	-
Malbec-Caladoc	-	-	-	-	-	-	-	-	250	245	79	-
Cabernet Sauvignon-Merlot-Syrah	-	-	-	-	-	-	-	-	-	64	66	-
Criolla Chica	-	-	-	-	-	-	30	52	58	108	54	-
Cabernet Sauvignon-Malbec-Tannat	-	-	-	-	-	7	1	48	1	1	41	-
Malbec-Merlot-Tannat	5	7	13	12	40	46	73	22	74	51	40	634,4
Malbec-Cabernet Sauvignon-Bonarda	-	-	-	-	-	-	12	-	-	-	35	-
Cabernet Franc-Malbec	-	-	-	-	43	27	5	82	-	26	34	-
Cabernet Franc-Cabernet Sauvignon-Tannat	-	-	-	-	-	-	-	-	10	30	32	-
Tempranillo	-	-	-	-	-	-	-	-	-	4	29	-
Riesling	-	-	-	-	-	27	23	-	-	-	29	-
Malbec-Cabernet Sauvignon-Syrah	103	18	84	233	75	35	103	265	23	42	28	-72,6
Ancellotta	-	-	-	-	-	-	-	-	4	-	28	-
Verdot	-	-	-	-	-	35	51	43	33	21	27	-
Malbec-Otras Var.Blancas P/Vinificar	-	-	-	-	-	35	-	-	-	-	22	-
Garnacha	-	-	-	-	-	-	8	-	-	10	16	-
Chardonnay-Semillón	-	-	-	-	-	-	-	-	-	15	16	-
Malbec-Bonarda-Tannat	-	-	-	-	-	-	-	-	-	43	15	-
Cabernet Franc-Malbec-Otras Varied Tintas P/Vinif.	-	-	-	-	-	-	-	-	-	-	15	-
Cabernet Sauvignon-Malbec-Cabernet Franc	-	-	-	-	-	-	-	-	-	9	14	-
Cabernet Sauvignon-Merlot	36	22	29	42	10	-	27	25	56	18	13	-63,1
Malbec-Cabernet Sauvignon-Verdot	-	-	-	-	-	-	-	0,1	27	16	13	-
Cabernet Franc-Cabernet Sauvignon	-	-	-	-	-	-	-	-	-	40	13	-
Malbec-Verdot-Cabernet Sauvignon	-	-	-	-	-	-	-	-	-	-	12	-
Cabernet Franc-Tannat	-	-	-	-	-	-	-	268	-	14,4	10,0	-
Otras Variedades	1.698	241	960	1.234	2.322	909	1.198	385	982	785	80	-95,3
<b>Total</b>	<b>122.150</b>	<b>128.502</b>	<b>146.647</b>	<b>143.254</b>	<b>162.869</b>	<b>151.589</b>	<b>96.297</b>	<b>108.445</b>	<b>97.227</b>	<b>105.119</b>	<b>101.735</b>	<b>-16,7</b>

**PROVINCIA: NEUQUÉN**  
**VINO POR TIPO - 2011-2021 - En hectólitros**

Tipo de Vino	2011	2012	2013	2014	2015	2016	2017	2018	2019	2020	2021	Var.% 21/11
Varietal	58.870	55.965	51.156	38.503	40.422	41.583	27.277	22.587	27.082	31.563	34.346	-41,7
Espumoso*	3.865	4.865	5.808	4.728	6.010	5.290	4.841	2.544	5.161	5.473	5.681	47,0
Sin Mención Varietal	1.285	1.186	814	340	1.463	844	625	790	728	864	1.921	49,6
Otros Vinos**	117	159	6	-	-	-	-	-	-	-	-	-
<b>Total Vinos</b>	<b>64.137</b>	<b>62.176</b>	<b>57.784</b>	<b>43.570</b>	<b>47.895</b>	<b>47.717</b>	<b>32.742</b>	<b>25.921</b>	<b>32.971</b>	<b>37.900</b>	<b>41.948</b>	<b>-34,6</b>

\* A partir del año 2014 se incluyen los Espumosos Frutados y los Frisantes a la categoría de vinos Espumosos.-

\*\* Otros Vinos: incluye Coctel, Concentrado, Especial A, Especial B, Especial C, Espumoso Frutado (2010-2013), Frisante (2010-2013), Gasificado y Ritual.-



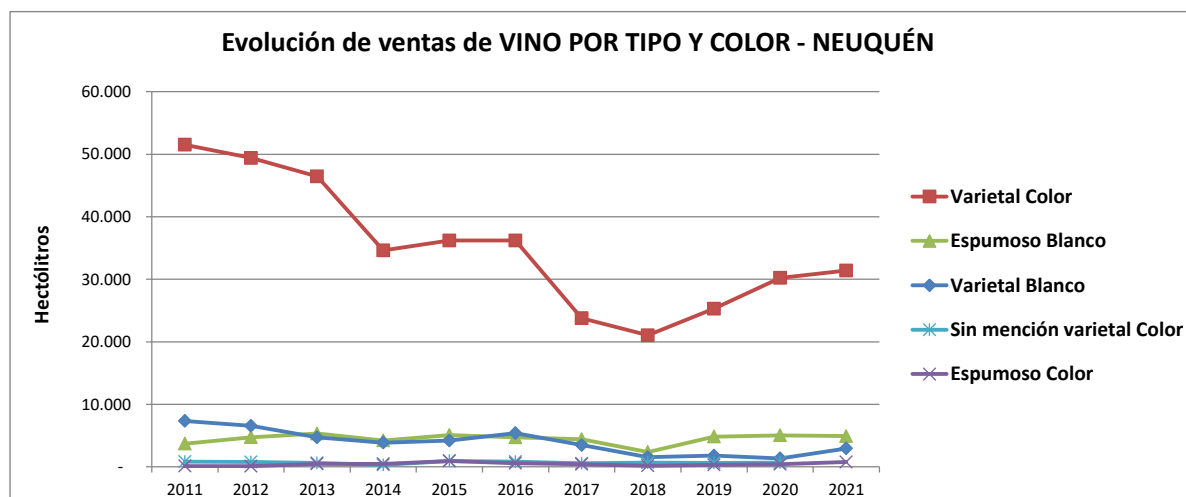


**PROVINCIA: NEUQUÉN**  
**VINO POR TIPO Y COLOR - 2011-2021 - En hectólitros**

Tipo de vino	Color	2011	2012	2013	2014	2015	2016	2017	2018	2019	2020	2021	Var.% 21/11
Varietal	Blanco	7.352	6.549	4.706	3.871	4.210	5.392	3.490	1.546	1.794	1.346	2.956	-59,8
	Color	51.518	49.416	46.451	34.631	36.212	36.191	23.787	21.040	25.288	30.216	31.390	-39,1
<b>Total Varietal</b>		<b>58.870</b>	<b>55.965</b>	<b>51.156</b>	<b>38.503</b>	<b>40.422</b>	<b>41.583</b>	<b>27.277</b>	<b>22.587</b>	<b>27.082</b>	<b>31.563</b>	<b>34.346</b>	<b>-41,7</b>
Espumoso*	Blanco	3.726	4.737	5.333	4.222	5.083	4.707	4.433	2.378	4.839	5.042	4.910	31,8
	Color	140	128	474	507	927	583	408	166	322	431	771	452,3
<b>Total Espumoso</b>		<b>3.865</b>	<b>4.865</b>	<b>5.808</b>	<b>4.728</b>	<b>6.010</b>	<b>5.290</b>	<b>4.841</b>	<b>2.544</b>	<b>5.161</b>	<b>5.473</b>	<b>5.681</b>	<b>47,0</b>
Sin Mención Varietal	Blanco	458	417	173	10	500	3	54	117	81	174	334	-27,1
	Color	826	769	641	330	963	840	571	673	647	690	1.587	92,1
<b>Total Sin Mención Varietal</b>		<b>1.285</b>	<b>1.186</b>	<b>814</b>	<b>340</b>	<b>1.463</b>	<b>844</b>	<b>625</b>	<b>790</b>	<b>728</b>	<b>864</b>	<b>1.921</b>	<b>49,6</b>
Otros Vinos**	Blanco	33	27	6	-	-	-	-	-	-	-	-	-
	Color	85	132	-	-	-	-	-	-	-	-	-	-
<b>Total Otros Vinos</b>		<b>117</b>	<b>159</b>	<b>6</b>	<b>-</b>	<b>-</b>	<b>-</b>	<b>-</b>	<b>-</b>	<b>-</b>	<b>-</b>	<b>-</b>	<b>-</b>
<b>Total Blanco</b>		<b>11.569</b>	<b>11.730</b>	<b>10.218</b>	<b>8.103</b>	<b>9.793</b>	<b>10.102</b>	<b>7.977</b>	<b>4.042</b>	<b>6.714</b>	<b>6.563</b>	<b>8.200</b>	<b>-29,1</b>
<b>Total Color</b>		<b>52.568</b>	<b>50.445</b>	<b>47.566</b>	<b>35.468</b>	<b>38.102</b>	<b>37.615</b>	<b>24.765</b>	<b>21.879</b>	<b>26.257</b>	<b>31.337</b>	<b>33.748</b>	<b>-35,8</b>
<b>Total Vinos</b>		<b>64.137</b>	<b>62.176</b>	<b>57.784</b>	<b>43.570</b>	<b>47.895</b>	<b>47.717</b>	<b>32.742</b>	<b>25.921</b>	<b>32.971</b>	<b>37.900</b>	<b>41.948</b>	<b>-34,6</b>

\* A partir del año 2014 se incluyen los Espumosos Frutados y los Frisantes.-

\*\* Otros Vinos: incluye Coctel, Concentrado, Especial A, Especial B, Especial C, Espumoso Frutado (2010-2013), Frisante (2010-2013), Gasificado y Ritual.-



**PROVINCIA: NEUQUÉN**  
**VINO POR PRODUCTO - 2011-2021 - En hectólitos**

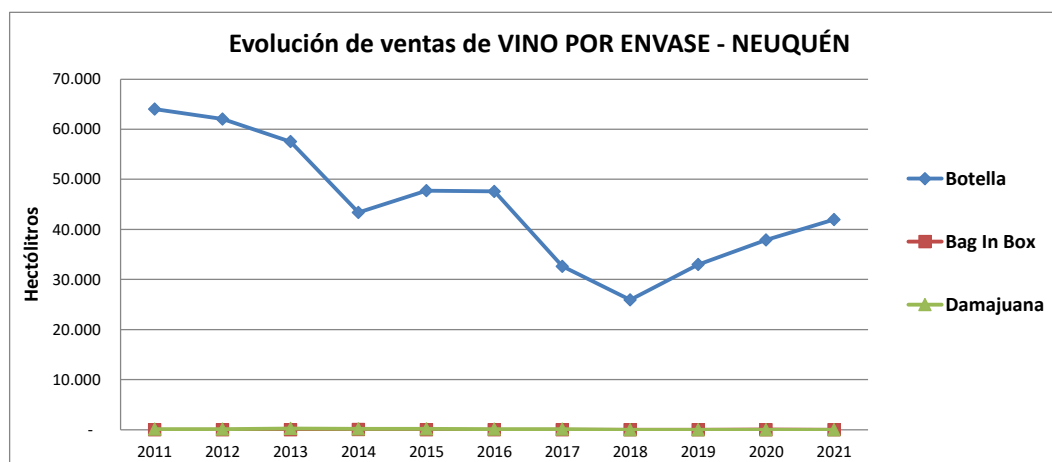
Producto	2011	2012	2013	2014	2015	2016	2017	2018	2019	2020	2021	Var.% 20/11
Varietal	58.827	55.939	51.073	38.409	40.184	41.221	26.820	22.452	26.926	31.508	<b>34.190</b>	<b>-41,9</b>
Espumoso Dulce	1.971	3.163	4.097	3.097	4.938	3.947	3.552	1.266	3.402	3.499	<b>3.993</b>	<b>102,5</b>
Espumoso Seco	1.894	1.702	1.711	1.631	1.072	1.344	1.289	1.278	1.759	1.974	<b>1.688</b>	<b>-10,9</b>
Vinos Genéricos	1.247	1.181	799	339	1.463	844	625	790	728	715	<b>1.683</b>	<b>35,0</b>
Dulce Natural	38	5	15	0	-	-	-	-	-	149	<b>239</b>	<b>529,4</b>
Dulce Natural Varietal	43	27	83	93	237,7	362	457	135	156	55	<b>156</b>	<b>263,0</b>
Especial A	85	132	-	-	-	-	-	-	-	-	-	-
Gasificado	33	27	6	-	-	-	-	-	-	-	-	-
<b>Total</b>	<b>64.137</b>	<b>62.176</b>	<b>57.784</b>	<b>43.570</b>	<b>47.895</b>	<b>47.717</b>	<b>32.742</b>	<b>25.921</b>	<b>32.971</b>	<b>37.900</b>	<b>41.948</b>	<b>-34,6</b>

**VINO POR PRODUCTO Y COLOR - 2011-2021 - En hectólitos**

Producto	Color	2011	2012	2013	2014	2015	2016	2017	2018	2019	2020	2021	Var.% 21/11
Varietal	Blanco	7.334	6.525	4.650	3.785	3.980	5.065	3.044	1.438	1.644	1.339	<b>2.824</b>	<b>-61,5</b>
	Color	51.493	49.414	46.423	34.624	36.204	36.156	23.776	21.013	25.282	30.168	<b>31.366</b>	<b>-39,1</b>
<b>Total Varietal</b>		<b>58.827</b>	<b>55.939</b>	<b>51.073</b>	<b>38.409</b>	<b>40.184</b>	<b>41.221</b>	<b>26.820</b>	<b>22.452</b>	<b>26.926</b>	<b>31.508</b>	<b>34.190</b>	<b>-41,9</b>
Espumoso Dulce	Blanco	1.971	3.163	3.788	2.819	4.150	3.603	3.190	1.192	3.312	3.163	<b>3.476</b>	<b>76,3</b>
	Color	-	-	309	278	788	343	362	74	90	336	<b>517</b>	<b>-</b>
<b>Total Espumoso Dulce</b>		<b>1.971</b>	<b>3.163</b>	<b>4.097</b>	<b>3.097</b>	<b>4.938</b>	<b>3.947</b>	<b>3.552</b>	<b>1.266</b>	<b>3.402</b>	<b>3.499</b>	<b>3.993</b>	<b>102,5</b>
Espumoso Seco	Blanco	1.754	1.574	1.546	1.402	933	1.104	1.243	1.186	1.527	1.879	<b>1.434</b>	<b>-18,2</b>
	Color	140	128	165	229	139	240	45	92	232	95	<b>254</b>	<b>81,8</b>
<b>Total Espumoso Seco</b>		<b>1.894</b>	<b>1.702</b>	<b>1.711</b>	<b>1.631</b>	<b>1.072</b>	<b>1.344</b>	<b>1.289</b>	<b>1.278</b>	<b>1.759</b>	<b>1.974</b>	<b>1.688</b>	<b>-10,9</b>
Vinos Genéricos	Blanco	423	412	158	9	500	3	54	117	81	25	<b>96</b>	<b>-77,3</b>
	Color	824	769	641	330	963	840	571	673	647	690	<b>1.587</b>	<b>92,6</b>
<b>Total Vinos Genéricos</b>		<b>1.247</b>	<b>1.181</b>	<b>799</b>	<b>339</b>	<b>1.463</b>	<b>844</b>	<b>625</b>	<b>790</b>	<b>728</b>	<b>715</b>	<b>1.683</b>	<b>35,0</b>
Dulce Natural	Blanco	36	5	15	0,5	-	-	-	-	-	149	<b>239</b>	<b>564,4</b>
	Color	2	-	-	-	-	-	-	-	-	-	<b>-</b>	<b>-</b>
<b>Total Dulce Natural</b>		<b>38</b>	<b>5</b>	<b>15</b>	<b>0,5</b>	<b>-</b>	<b>-</b>	<b>-</b>	<b>-</b>	<b>-</b>	<b>149</b>	<b>239</b>	<b>529,4</b>
Dulce Natural Varietal	Blanco	18	25	55	86	229,7	327	446	108	150	7	<b>132</b>	<b>637,1</b>
	Color	25	2	27	7	8	35	11	27	5	48	<b>24</b>	<b>-3,7</b>
<b>Total Dulce Natural Varietal</b>		<b>43</b>	<b>27</b>	<b>83</b>	<b>93</b>	<b>238</b>	<b>362</b>	<b>457</b>	<b>135</b>	<b>156</b>	<b>55</b>	<b>156</b>	<b>263,0</b>
	Color	85	132	-	-	-	-	-	-	-	-	<b>-</b>	<b>-</b>
<b>Total Especial A</b>		<b>85</b>	<b>132</b>	<b>-</b>	<b>-</b>	<b>-</b>	<b>-</b>	<b>-</b>	<b>-</b>	<b>-</b>	<b>-</b>	<b>-</b>	<b>-</b>
Gasificado	Blanco	33	27	6	-	-	-	-	-	-	-	<b>-</b>	<b>-</b>
<b>Total Gasificado</b>		<b>33</b>	<b>27</b>	<b>6</b>	<b>-</b>	<b>-</b>	<b>-</b>	<b>-</b>	<b>-</b>	<b>-</b>	<b>-</b>	<b>-</b>	<b>-</b>
<b>Total Blanco</b>		<b>11.569</b>	<b>11.730</b>	<b>10.218</b>	<b>8.103</b>	<b>9.793</b>	<b>10.102</b>	<b>7.977</b>	<b>4.042</b>	<b>6.714</b>	<b>6.563</b>	<b>8.200</b>	<b>-29,1</b>
<b>Total Color</b>		<b>52.568</b>	<b>50.445</b>	<b>47.566</b>	<b>35.468</b>	<b>38.102</b>	<b>37.615</b>	<b>24.765</b>	<b>21.879</b>	<b>26.257</b>	<b>31.337</b>	<b>33.748</b>	<b>-35,8</b>
<b>Total Vinos</b>		<b>64.137</b>	<b>62.176</b>	<b>57.784</b>	<b>43.570</b>	<b>47.895</b>	<b>47.717</b>	<b>32.742</b>	<b>25.921</b>	<b>32.971</b>	<b>37.900</b>	<b>41.948</b>	<b>-34,6</b>

**PROVINCIA: NEUQUÉN**  
**VINO POR ENVASE - 2011-2021 - En hectólitos**

Tipo de Envase	2011	2012	2013	2014	2015	2016	2017	2018	2019	2020	2021	Var.% 21/11
Botella	64.009	62.044	57.534	43.369	47.744	47.590	32.611	25.921	32.971	37.888	41.948	-34,5
Bag In Box	-	-	-	35	-	-	-	-	-	12	-	-
Damajuana	129	132	250	166	150	127	132	-	-	-	-	-
<b>Total Vinos</b>	<b>64.137</b>	<b>62.176</b>	<b>57.784</b>	<b>43.570</b>	<b>47.895</b>	<b>47.717</b>	<b>32.742</b>	<b>25.921</b>	<b>32.971</b>	<b>37.900</b>	<b>41.948</b>	<b>-34,6</b>



**VINO POR TIPO Y ENVASE - 2011-2021 - En hectólitos**

Envase	2011	2012	2013	2014	2015	2016	2017	2018	2019	2020	2021	Var.% 21/11
<b>Varietal</b>												
Botella	58.870	55.965	51.156	38.503	40.422	41.583	27.277	22.587	27.082	31.554	34.346	-41,7
Bag In Box	-	-	-	-	-	-	-	-	-	9	-	-
<b>Total</b>	<b>58.870</b>	<b>55.965</b>	<b>51.156</b>	<b>38.503</b>	<b>40.422</b>	<b>41.583</b>	<b>27.277</b>	<b>22.587</b>	<b>27.082</b>	<b>31.563</b>	<b>34.346</b>	<b>-41,7</b>
<b>Espumoso</b>												
Botella	3.865	4.865	5.808	4.728	6.010	5.290	4.841	2.544	5.161	5.473	5.681	47,0
<b>Sin Mención Varietal</b>												
Botella	1.220	1.186	565	138	1.313	717	493	790	728	861	1.921	57,5
Bag In Box	-	-	-	35	-	-	-	-	-	3	-	-
Damajuana	65	-	250	166	150	127	132	-	-	-	-	-
<b>Total</b>	<b>1.285</b>	<b>1.186</b>	<b>814</b>	<b>340</b>	<b>1.463</b>	<b>844</b>	<b>625</b>	<b>790</b>	<b>728</b>	<b>864</b>	<b>1.921</b>	<b>49,6</b>
<b>Otros Vinos</b>												
Damajuana	64	132	-	-	-	-	-	-	-	-	-	-
Botella	54	27	6	-	-	-	-	-	-	-	-	-
<b>Total Otros vinos</b>	<b>117</b>	<b>159</b>	<b>6</b>	<b>-</b>	<b>-</b>	<b>-</b>	<b>-</b>	<b>-</b>	<b>-</b>	<b>-</b>	<b>-</b>	<b>-</b>
<b>Total Vinos</b>	<b>64.137</b>	<b>62.176</b>	<b>57.784</b>	<b>43.570</b>	<b>47.895</b>	<b>47.717</b>	<b>32.742</b>	<b>25.921</b>	<b>32.971</b>	<b>37.900</b>	<b>41.948</b>	<b>-34,6</b>

**PROVINCIA: NEUQUÉN**  
**VINOS VARIETALES - 2011-2021 - En hectólitros**

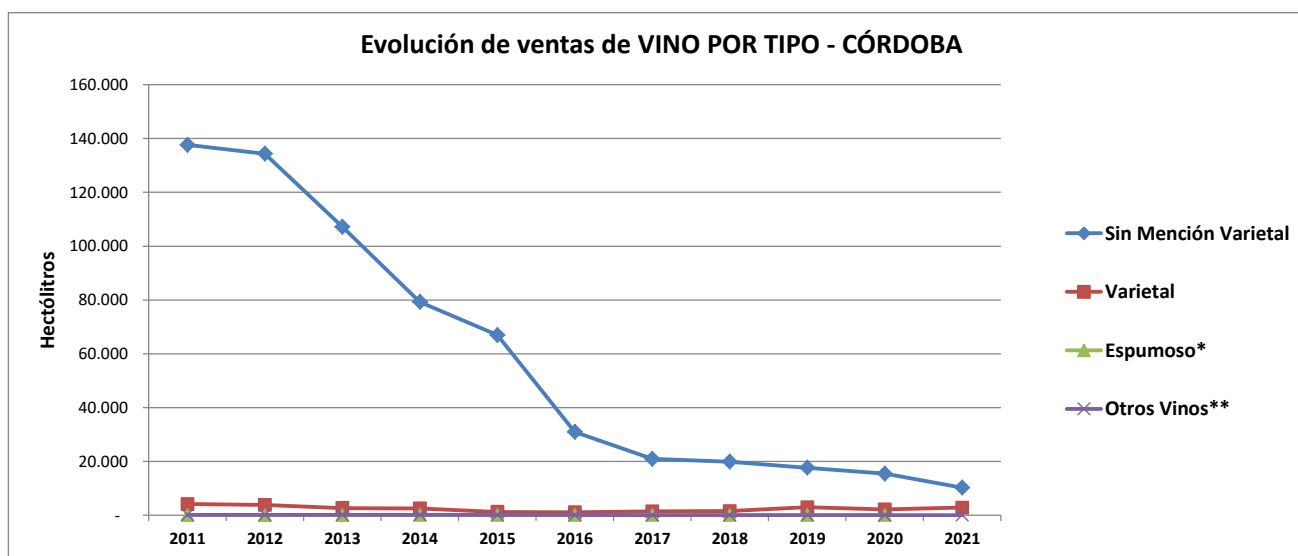
Variedad	2011	2012	2013	2014	2015	2016	2017	2018	2019	2020	2021	Var.% 21/11
Malbec	13.463	11.336	13.951	8.823	10.838	13.065	9.299	9.091	12.344	15.734	13.689	1,7
Merlot-Malbec-Cabernet Sauvignon	16.046	15.856	18.159	11.015	12.640	9.852	1.127	2.238	3.142	2.319	4.407	-72,5
Cabernet Sauvignon	6.469	6.057	4.328	4.816	4.088	5.125	5.507	2.317	2.630	2.585	3.559	-45,0
Pinot Negro	2.430	4.201	3.132	1.883	2.022	2.636	1.603	1.433	2.470	3.799	2.708	11,4
Cabernet Sauvignon-Malbec	3.913	3.149	2.385	2.233	2.311	903	1.630	2.764	2.440	2.040	1.881	-51,9
Merlot	1.752	1.274	1.614	1.417	1.334	1.748	2.112	425	264	390	1.548	-11,6
Cabernet Franc-Merlot	-	1.000	237	552	183	915	1.565	1.907	1.094	1.000	1.392	-
Chardonnay	2.030	1.120	1.427	1.010	1.021	1.138	938	607	570	440	957	-52,8
Cabernet Sauvignon-Malbec-Merlot	199	1.004	130	95	319	144	281	244	272	565	832	319,2
Sauvignon Blanc-Chardonnay	3.829	2.473	1.723	1.463	1.182	1.837	705	204	293	381	787	-79,4
Cabernet Sauvignon-Malbec-Cabernet Franc	-	74	71	262	301	320	333	388	309	719	667	-
Sauvignon Blanc	628	496	589	451	302	359	376	323	185	182	556	-11,5
Semillón	13	275	56	95	34	37	466	106	156	128	367	2.691,5
Sauvignon Blanc-Semillón	1.032	1.816	643	743	1.364	1.233	601	151	269	216	250	-75,8
Cabernet Franc	65	151	44	36	28	155	38	79	129	408	212	227,2
Syrah	47	609	45	69	150	6	22	45	53	304	140	196,6
Malbec-Pinot Negro-Merlot	-	-	-	-	-	-	-	-	-	-	132	-
Syrah-Pinot Negro	-	-	160	-	-	-	-	-	-	-	117	-
Tannat	22	301	16	23	69	16	44	6	13	100	80	259,2
Torrontés Riojano	-	44	180	106	196	499	141	34	94	-	38	-
Pinot Negro-Malbec-Cabernet Sauvignon	-	-	-	-	-	-	-	-	-	-	17	-
Merlot-Malbec-Pinot Negro	-	-	-	-	-	-	-	-	98	202	6	-
Malbec-Merlot	-	-	-	-	-	-	-	-	-	-	2	-
Malbec-Pinot Negro	-	-	81	-	-	10	-	7	-	9	1	-
Otras Variedades	6.930	4.728	2.187	3.412	2.041	1.584	488	220	258	43	-	-
<b>Total</b>	<b>58.870</b>	<b>55.965</b>	<b>51.156</b>	<b>38.503</b>	<b>40.422</b>	<b>41.583</b>	<b>27.277</b>	<b>22.587</b>	<b>27.082</b>	<b>31.563</b>	<b>34.346</b>	<b>-41,7</b>

**PROVINCIA: CÓRDOBA**
  
**VINO POR TIPO - 2011-2021 - En hectólitros**

Tipo de Vino	2011	2012	2013	2014	2015	2016	2017	2018	2019	2020	2021	Var.% 21/11
Sin Mención Varietal	137.646	134.348	107.187	79.293	66.943	30.985	20.985	19.929	17.692	15.470	10.279	-92,5
Varietal	4.144	3.869	2.695	2.578	1.272	1.133	1.463	1.548	2.961	2.136	2.844	-31,4
Espumoso*	54	14	57	73	72	81	77	88	67	61	101	87,9
Otros Vinos**	168	202	217	175	204	111	77	76	66	37	91	-46,1
<b>Total Vinos</b>	<b>142.012</b>	<b>138.433</b>	<b>110.156</b>	<b>82.119</b>	<b>68.491</b>	<b>32.309</b>	<b>22.602</b>	<b>21.641</b>	<b>20.786</b>	<b>17.703</b>	<b>13.315</b>	<b>-90,6</b>

\* A partir del año 2014 se incluyen los Espumosos Frutados y los Frisantes a la categoría de vinos Espumosos.-

\*\* Otros Vinos: incluye Cotel, Concentrado, Especial A, Especial B, Especial C, Espumoso Frutado (2010-2013), Frisante (2010-2013), Gasificado y Ritual.-

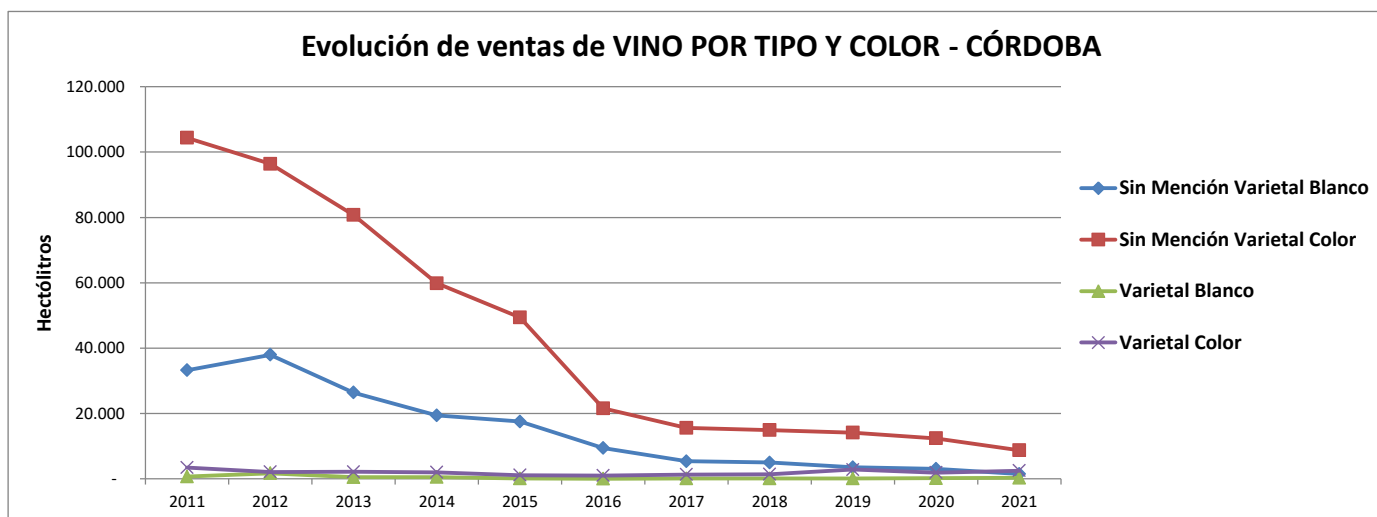


**PROVINCIA: CÓRDOBA**  
**VINO POR TIPO Y COLOR - 2011-2021 - En hectólitros**

Tipo de vino	Color	2011	2012	2013	2014	2015	2016	2017	2018	2019	2020	2021	Var.% 21/11
Sin Mención Varietal	Blanco	33.254	37.968	26.429	19.431	17.534	9.405	5.396	4.991	3.534	3.046	1.484	-95,5
	Color	104.392	96.380	80.759	59.863	49.409	21.580	15.589	14.938	14.159	12.423	8.796	-91,6
<b>Total Sin Mención Varietal</b>		<b>137.646</b>	<b>134.348</b>	<b>107.187</b>	<b>79.293</b>	<b>66.943</b>	<b>30.985</b>	<b>20.985</b>	<b>19.929</b>	<b>17.692</b>	<b>15.470</b>	<b>10.279</b>	<b>-92,5</b>
Varietal	Blanco	681	1.725	526	573	113	81	111	130	124	190	309	-54,7
	Color	3.463	2.144	2.170	2.005	1.159	1.052	1.352	1.417	2.837	1.946	2.535	-26,8
<b>Total Varietal</b>		<b>4.144</b>	<b>3.869</b>	<b>2.695</b>	<b>2.578</b>	<b>1.272</b>	<b>1.133</b>	<b>1.463</b>	<b>1.548</b>	<b>2.961</b>	<b>2.136</b>	<b>2.844</b>	<b>-31,4</b>
Espumoso*	Blanco	44	13	43	59	57	74	77	82	48	46	74	69,6
	Color	10	1	14	14	15	7	0,3	6,6	18	15	27	166,1
<b>Total Espumoso</b>		<b>54</b>	<b>14</b>	<b>57</b>	<b>73</b>	<b>72</b>	<b>81</b>	<b>77</b>	<b>88</b>	<b>67</b>	<b>61</b>	<b>101</b>	<b>87,9</b>
Otros Vinos**	Blanco	168	202	217	175	204	111	77	76	66	37	91	-46,1
	Color	-	-	-	-	-	-	-	-	-	-	-	-
<b>Total Otros Vinos</b>		<b>168</b>	<b>202</b>	<b>217</b>	<b>175</b>	<b>204</b>	<b>111</b>	<b>77</b>	<b>76</b>	<b>66</b>	<b>37</b>	<b>91</b>	<b>-46,1</b>
<b>Total Blanco</b>		<b>34.147</b>	<b>39.908</b>	<b>27.214</b>	<b>20.238</b>	<b>17.908</b>	<b>9.670</b>	<b>5.661</b>	<b>5.279</b>	<b>3.772</b>	<b>3.319</b>	<b>1.957</b>	<b>-94,3</b>
<b>Total Color</b>		<b>107.865</b>	<b>98.525</b>	<b>82.942</b>	<b>61.881</b>	<b>50.583</b>	<b>22.639</b>	<b>16.941</b>	<b>16.361</b>	<b>17.014</b>	<b>14.385</b>	<b>11.358</b>	<b>-89,5</b>
<b>Total Vinos</b>		<b>142.012</b>	<b>138.433</b>	<b>110.156</b>	<b>82.119</b>	<b>68.491</b>	<b>32.309</b>	<b>22.602</b>	<b>21.641</b>	<b>20.786</b>	<b>17.703</b>	<b>13.315</b>	<b>-90,6</b>

\* A partir del año 2014 se incluyen los Espumosos Frutados y los Frisantes.-

\*\* Otros Vinos: incluye Coctel, Concentrado, Especial A, Especial B, Especial C, Espumoso Frutado (2010-2013), Frisante (2010-2013), Gasificado y Ritual.-



**PROVINCIA: CÓRDOBA**  
**VINO POR PRODUCTO - 2011-2021 - En hectólitos**

Producto	2011	2012	2013	2014	2015	2016	2017	2018	2019	2020	2021	Var.% 21/11
Vinos Genéricos	131.118	128.081	101.670	73.769	61.298	30.762	20.775	19.808	17.476	15.097	9.976	-92,4
Varietal	4.135	3.860	2.692	2.571	1.257	1.133	1.463	1.548	2.961	2.136	2.844	-31,2
Regional	6.528	6.266	5.517	5.525	5.645	223	209	121	216	372	304	-95,3
Espumoso Seco	54	14	57	73	72	79	76	87	65	59	98	82,2
Especial C	59	94	87	77	102	80	77	76	66	37	91	52,5
Espumoso Demi-Sec	-	-	-	-	0,3	1,5	1	2	2	2	3	-
Dulce Natural Varietal	9	9	4	7	15	-	-	-	-	-	-	-
Especial B	109	108	130	98	102	31	-	-	-	-	-	-
<b>Total</b>	<b>142.012</b>	<b>138.433</b>	<b>110.156</b>	<b>82.119</b>	<b>68.491</b>	<b>32.309</b>	<b>22.602</b>	<b>21.641</b>	<b>20.786</b>	<b>17.703</b>	<b>13.315</b>	<b>-90,6</b>

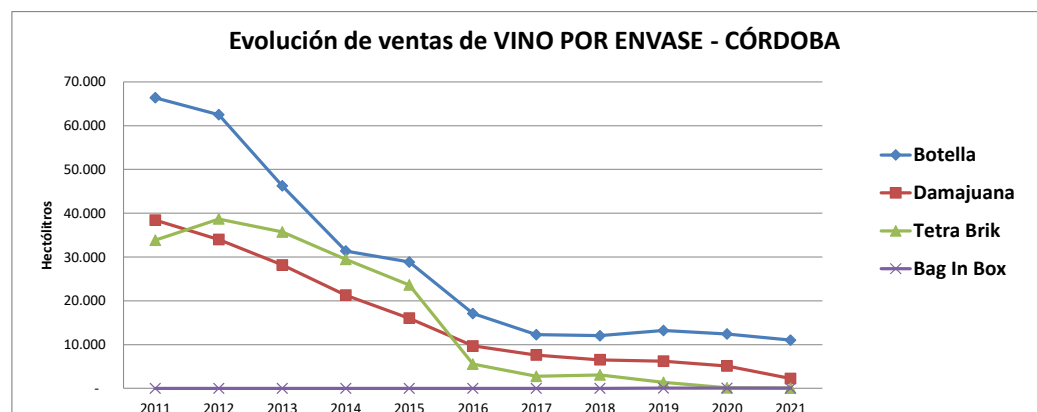
**MERCADO INTERNO DE VINO POR PRODUCTO Y COLOR - 2011-2021 - En hectólitos**

Producto	Color	2011	2012	2013	2014	2015	2016	2017	2018	2019	2020	2021	Var.% 21/11
Vinos Genéricos	Blanco	33.215	37.678	26.342	19.407	17.505	9.405	5.393	4.991	3.527	3.045	1.484	-95,5
	Color	97.903	90.403	75.328	54.362	43.793	21.357	15.383	14.817	13.949	12.052	8.492	-91,3
<b>Total Vinos Genéricos</b>		<b>131.118</b>	<b>128.081</b>	<b>101.670</b>	<b>73.769</b>	<b>61.298</b>	<b>30.762</b>	<b>20.775</b>	<b>19.808</b>	<b>17.476</b>	<b>15.097</b>	<b>9.976</b>	<b>-92,4</b>
Varietal	Blanco	673	1.716	522	566	99	81	111	130	124	190	309	-54,1
	Color	3.463	2.144	2.170	2.005	1.158	1.052	1.352	1.417	2.837	1.946	2.535	-26,8
<b>Total Varietal</b>		<b>4.135</b>	<b>3.860</b>	<b>2.692</b>	<b>2.571</b>	<b>1.257</b>	<b>1.133</b>	<b>1.463</b>	<b>1.548</b>	<b>2.961</b>	<b>2.136</b>	<b>2.844</b>	<b>-31,2</b>
Regional	Blanco	39	290	87	24	29		3		7	1	-	-
	Color	6.489	5.976	5.430	5.501	5.616	223	206	121	209	372	304	-95,3
<b>Total Regional</b>		<b>6.528</b>	<b>6.266</b>	<b>5.517</b>	<b>5.525</b>	<b>5.645</b>	<b>223</b>	<b>209</b>	<b>121</b>	<b>216</b>	<b>372</b>	<b>304</b>	<b>-95,3</b>
Espumoso Seco	Blanco	44	13	43	59	57	72	76	81	48	46	74	69,6
	Color	10	1	14	14	15	7	0,3	6	17	14	24	136,3
<b>Total Espumoso Seco</b>		<b>54</b>	<b>14</b>	<b>57</b>	<b>73</b>	<b>72</b>	<b>79</b>	<b>76</b>	<b>87</b>	<b>65</b>	<b>59</b>	<b>98</b>	<b>82,2</b>
Especial C	Blanco	59	94	87	77	102	80	77	76	66	37	91	52,5
	Color	59	94	87	77	102	80	77	76	66	37	91	52,5
<b>Total Especial C</b>		<b>59</b>	<b>94</b>	<b>87</b>	<b>77</b>	<b>102</b>	<b>80</b>	<b>77</b>	<b>76</b>	<b>66</b>	<b>37</b>	<b>91</b>	<b>52,5</b>
Espumoso Demi-Sec	Blanco	-	-	-	-	0,3	1,5	1	1	1	0,1	-	-
	Color	-	-	-	-	-	-	-	1	1	2	3	-
<b>Total Espumoso Demi-Sec</b>		<b>-</b>	<b>-</b>	<b>-</b>	<b>-</b>	<b>0,3</b>	<b>1</b>	<b>1</b>	<b>2</b>	<b>2</b>	<b>2</b>	<b>3</b>	<b>-</b>
Dulce Natural Varietal	Blanco	9	9	4	7	14	-	-	-	-	-	-	-
	Color	-	-	-	-	1	-	-	-	-	-	-	-
<b>Total Dulce Natural Varietal</b>		<b>9</b>	<b>9</b>	<b>4</b>	<b>7</b>	<b>15</b>	<b>-</b>	<b>-</b>	<b>-</b>	<b>-</b>	<b>-</b>	<b>-</b>	<b>-</b>
Especial B	Blanco	109	108	130	98	102	31	-	-	-	-	-	-
	Color	109	108	130	98	102	31	-	-	-	-	-	-
<b>Total Especial B</b>		<b>109</b>	<b>108</b>	<b>130</b>	<b>98</b>	<b>102</b>	<b>31</b>	<b>-</b>	<b>-</b>	<b>-</b>	<b>-</b>	<b>-</b>	<b>-</b>
<b>Total Blanco</b>		<b>34.147</b>	<b>39.908</b>	<b>27.214</b>	<b>20.238</b>	<b>17.908</b>	<b>9.670</b>	<b>5.661</b>	<b>5.279</b>	<b>3.772</b>	<b>3.319</b>	<b>1.957</b>	<b>-94,3</b>
<b>Total Color</b>		<b>107.865</b>	<b>98.525</b>	<b>82.942</b>	<b>61.881</b>	<b>50.583</b>	<b>22.639</b>	<b>16.941</b>	<b>16.361</b>	<b>17.014</b>	<b>14.385</b>	<b>11.358</b>	<b>-89,5</b>
<b>Total Vinos</b>		<b>142.012</b>	<b>138.433</b>	<b>110.156</b>	<b>82.119</b>	<b>68.491</b>	<b>32.309</b>	<b>22.602</b>	<b>21.641</b>	<b>20.786</b>	<b>17.703</b>	<b>13.315</b>	<b>-90,6</b>

**PROVINCIA: CÓRDOBA**  
**VINO POR ENVASE - 2011-2021 - En hectólitros**

Tipo de Envase	2011	2012	2013	2014	2015	2016	2017	2018	2019	2020	2021	Var.% 21/11
Botella	66.375	62.503	46.264	31.381	28.844	17.074	12.248	12.014	13.205	12.425	11.004	-83,4
Damajuana	38.427	34.015	28.175	21.270	16.027	9.682	7.608	6.524	6.189	5.121	2.234	-94,2
Tetra Brik	33.843	38.695	35.717	29.468	23.619	5.553	2.735	3.088	1.360	130	32	-99,9
Bag In Box	-	-	-	-	-	-	11	14	32	28	45	-
Granel*	3.367	3.220	-	-	-	-	-	-	-	-	-	-100,0
<b>Total Vinos</b>	<b>142.012</b>	<b>138.433</b>	<b>110.156</b>	<b>82.119</b>	<b>68.491</b>	<b>32.309</b>	<b>22.602</b>	<b>21.641</b>	<b>20.786</b>	<b>17.703</b>	<b>13.315</b>	<b>-90,6</b>

\* A partir del año 2016, se toman los despachos de las plantas de fraccionamiento, por lo cual no figura el vino granel que se enviaba a estos establecimientos



**VINO POR TIPO Y ENVASE - 2011-2021 - En hectólitros**

Envase	2011	2012	2013	2014	2015	2016	2017	2018	2019	2020	2021	Var.% 21/11
<b>Sin Mención Varietal</b>												
Botella	62.883	59.782	44.190	29.672	27.515	15.835	10.686	10.350	10.655	10.305	8.477	-86,5
Damajuana	38.353	33.836	27.281	20.154	15.812	9.596	7.552	6.490	5.678	5.035	1.771	-95,4
Tetra Brik	33.843	38.695	35.717	29.468	23.616	5.553	2.735	3.088	1.360	130	32	-99,9
Bag In Box	-	-	-	-	-	-	11	-	-	-	-	-
Granel*	2.567	2.035	-	-	-	-	-	-	-	-	-	-
<b>Total</b>	<b>137.646</b>	<b>134.348</b>	<b>107.187</b>	<b>79.293</b>	<b>66.943</b>	<b>30.985</b>	<b>20.985</b>	<b>19.929</b>	<b>17.692</b>	<b>15.470</b>	<b>10.279</b>	<b>-92,5</b>
<b>Varietal</b>												
Botella	3.271	2.504	1.801	1.462	1.056	1.048	1.408	1.500	2.417	2.022	2.336	-28,6
Damajuana	74	179	894	1.116	216	85	56	34	511	86	463	528,6
Bag In Box	-	-	-	-	-	-	-	14	32	28	45	-
Tetra Brik	-	-	-	-	1	-	-	-	-	-	-	-
Granel*	800	1.186	-	-	-	-	-	-	-	-	-	-
<b>Total</b>	<b>4.144</b>	<b>3.869</b>	<b>2.695</b>	<b>2.578</b>	<b>1.272</b>	<b>1.133</b>	<b>1.463</b>	<b>1.548</b>	<b>2.961</b>	<b>2.136</b>	<b>2.844</b>	<b>-31,4</b>
<b>Espumoso</b>												
Botella	54	14	57	73	72	81	77	88	67	61	101	87,9
<b>Otros Vinos</b>												
Botella	168	202	217	175	201	111	77	76	66	37	91	-46,1
Tetra Brik	-	-	-	-	3	-	-	-	-	-	-	-
<b>Total</b>	<b>168</b>	<b>202</b>	<b>217</b>	<b>175</b>	<b>204</b>	<b>111</b>	<b>77</b>	<b>76</b>	<b>66</b>	<b>37</b>	<b>91</b>	<b>-46,1</b>
<b>Total Vinos</b>	<b>142.012</b>	<b>138.433</b>	<b>110.156</b>	<b>82.119</b>	<b>68.491</b>	<b>32.309</b>	<b>22.602</b>	<b>21.641</b>	<b>20.786</b>	<b>17.703</b>	<b>13.315</b>	<b>-90,6</b>

\* A partir del año 2016, se toman los despachos de las plantas de fraccionamiento, por lo cual no figura el vino granel que se enviaba a estos establecimientos



**PROVINCIA: CÓRDOBA**  
**VINOS VARIETALES - 2011-2021 - En hectólitros**

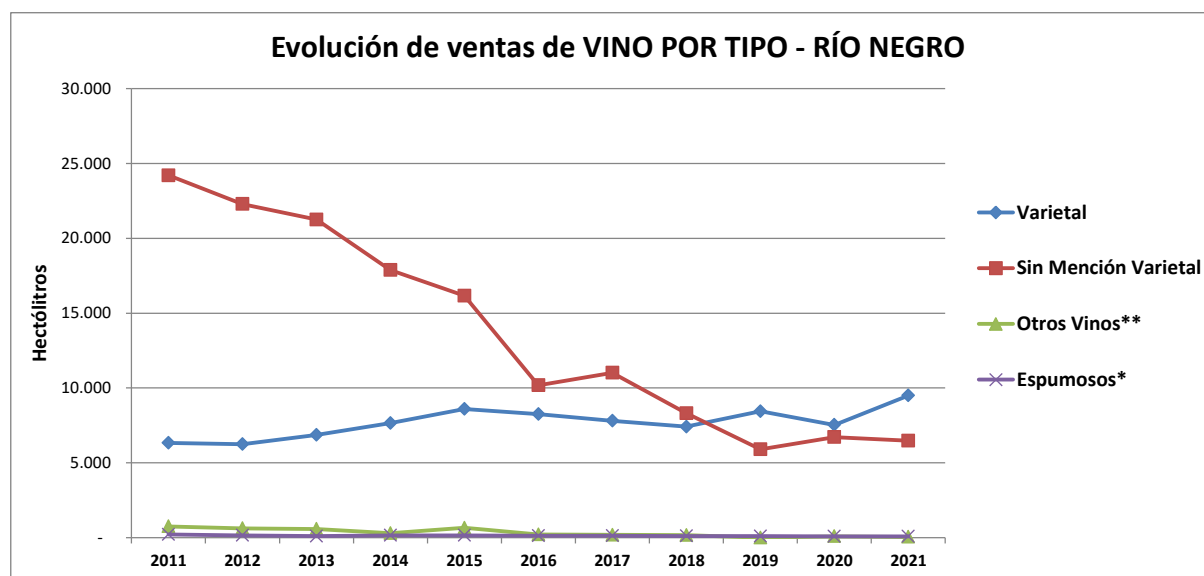
Variedad	2011	2012	2013	2014	2015	2016	2017	2018	2019	2020	2021	Var.% 21/11
Malbec	592	558	796	737	305	172	440	341	481	809	848	43,2
Cabernet Sauvignon	263	231	241	365	126	101	50	78	389	381	575	118,2
Malbec-Cabernet Sauvignon	384	368	334	307	371	325	151	28	130	114	130	-66,1
Cabernet Franc	-	-	-	-	-	-	-	-	-	49	82	-
Chardonnay	30	72	16	104	-	-	35	37	4	6	75	151,2
Syrah-Merlot-Tannat	-	-	-	-	-	-	-	-	-	-	70	-
Tannat-Marselan	-	-	-	-	-	-	-	-	-	-	69	-
Cabernet Sauvignon-Cabernet Franc	-	-	-	-	-	-	3	19	15	27	64	-
Merlot-Syrah-Tannat	-	-	-	-	-	-	-	-	-	-	55	-
Chardonnay-Viognier	-	-	-	-	-	-	-	25	27	45	51	-
Tannat-Malbec-Verdot	-	-	-	-	-	-	-	-	55	80	50	-
Malvasia-Sauvignon Blanc	-	-	-	-	-	-	-	-	-	8	50	-
Sauvignon Blanc	18	13	11	5	33	10	-	9	8	6	43	135,3
Merlot	280	151	295	257	61	84	65	59	45	33	42	-84,9
Cabernet Sauvignon-Merlot	33	7	-	13	8	9	31	19	-	4	42	27,8
Malbec-Otras Varied Tintas P/Vinif.	-	-	-	20	52	93	171	194	667	39	36	-
Malbec-Cabernet Sauvignon-Syrah	-	-	-	36	30	-	18	30	48	23	36	-
Pinot Negro	87	28	2	-	-	-	7	1	20	8	32	-63,1
Merlot-Tannat-Syrah	-	-	-	-	-	-	-	-	-	50	30	-
Verdot-Cabernet Franc	-	-	-	-	-	-	-	-	-	-	30	-
Malbec-Verdot	-	-	-	-	-	38	-	-	3	1	29	-
Pinot Negro-Merlot	162	102	87	86	109	40	86	52	44	25	25	-84,7
Sauvignon Blanc-Chardonnay	-	-	0	7	5	7	13	23	49	22	24	-
Tannat-Malbec	-	-	-	7	19	35	6	26	21	18	22	-
Bonarda	-	-	-	-	-	-	-	13	212	2	22	-
Sauvignon Blanc-Otras Var.Blancas P/Vinificar	-	-	-	-	-	-	-	-	-	8	21	-
Chardonnay-Viognier-Semillón	-	-	-	-	-	-	-	-	-	52	21	-
Pinot Negro-Ancellotta	-	-	-	-	-	-	3	6	4	8	21	-
Malbec-Cabernet Sauvignon-Merlot	-	-	-	-	13	4	-	-	-	-	18	-
Bonarda-Malbec-Otras Varied Tintas P/Vinif.	-	-	-	-	-	-	-	-	-	5	17	-
Cabernet Sauvignon-Ancellotta-Cabernet Franc	-	-	-	-	-	-	-	-	-	-	17	-
Cabernet Sauvignon-Malbec-Otras Varied Tintas P/Vinif.	-	-	2	-	-	-	-	-	12	25	17	-
Cabernet Sauvignon-Otras Varied Tintas P/Vinif.	20	-	-	-	18	51	11	-	5	10	17	-15,8
Ancellotta-Cabernet Franc-Cabernet Sauvignon	-	-	-	-	-	-	-	-	-	-	15	-
Malbec-Cabernet Franc	-	-	-	-	-	-	16	7	12	1	14	-
Verdot-Cabernet Franc-Malbec	-	-	-	-	-	-	-	-	-	2	14	-
Merlot-Pinot Negro-Malbec	-	-	-	-	-	-	-	-	-	-	10	-
Cabernet Sauvignon-Malbec	22	12	16	29	7	-	34	4	17	52	10	-56,8
Syrah	1.340	31	30	26	1	11	26	21	21	14	9	-99,3
Syrah-Merlot-Malbec	-	-	-	-	-	-	16	16	25	12	9	-
Chardonnay-Roussanne	-	-	-	-	-	-	-	-	-	1	8	-
Verdot-Malbec-Cabernet Franc	-	-	-	-	-	-	-	-	32	4	8	-
Malbec-Tannat-Cabernet Franc	-	-	-	-	-	-	2	8	-	-	8	-
Bonarda-Merlot	-	-	-	-	-	-	-	-	1	6	7	-
Cabernet Sauvignon-Malbec-Merlot	-	-	2	28	-	-	-	-	-	22	6	-
Malbec-Syrah-Merlot	-	-	-	-	-	-	-	-	-	-	6	-
Bonarda-Syrah	-	-	-	-	-	-	-	-	-	-	6	-
Viognier	-	-	-	-	-	-	-	3	2	1	6	-
Chardonnay-Otras Var.Blancas P/Vinificar	-	-	-	-	-	7	-	-	4	7	5	-
Syrah-Merlot	-	-	-	-	-	-	7	-	-	-	4	-
Otras Variedades	913	2.296	863	551	113	147	273	528	608	157	19	-98,0
<b>Total</b>	<b>4.144</b>	<b>3.869</b>	<b>2.695</b>	<b>2.578</b>	<b>1.272</b>	<b>1.133</b>	<b>1.463</b>	<b>1.548</b>	<b>2.961</b>	<b>2.136</b>	<b>2.844</b>	<b>-31,4</b>

**PROVINCIA: RÍO NEGRO**  
**VINO POR TIPO - 2011-2021 - En hectólitros**

Tipo de Vino	2011	2012	2013	2014	2015	2016	2017	2018	2019	2020	2021	Var.% 21/11
Varietal	6.329	6.247	6.864	7.648	8.603	8.248	7.810	7.415	8.442	7.534	9.505	50,2
Sin Mención Varietal	24.200	22.288	21.245	17.879	16.165	10.182	11.012	8.318	5.908	6.716	6.473	-73,3
Otros Vinos**	760	628	589	305	668	218	188	172	3	100	58	-92,4
Espumosos*	226	163	111	157	158	136	138	122	103	91	96	-57,7
<b>Total Vinos</b>	<b>31.515</b>	<b>29.327</b>	<b>28.809</b>	<b>25.989</b>	<b>25.594</b>	<b>18.784</b>	<b>19.149</b>	<b>16.027</b>	<b>14.456</b>	<b>14.440</b>	<b>16.131</b>	<b>-48,8</b>

\* A partir del año 2014 se incluyen los Espumosos Frutados y los Frisantes a la categoría de vinos Espumosos.-

\*\* Otros Vinos: incluye Coctel, Concentrado, Especial A, Especial B, Especial C, Espumoso Frutado (2010-2013), Frisante (2010-2013), Gasificado y Ritual.-

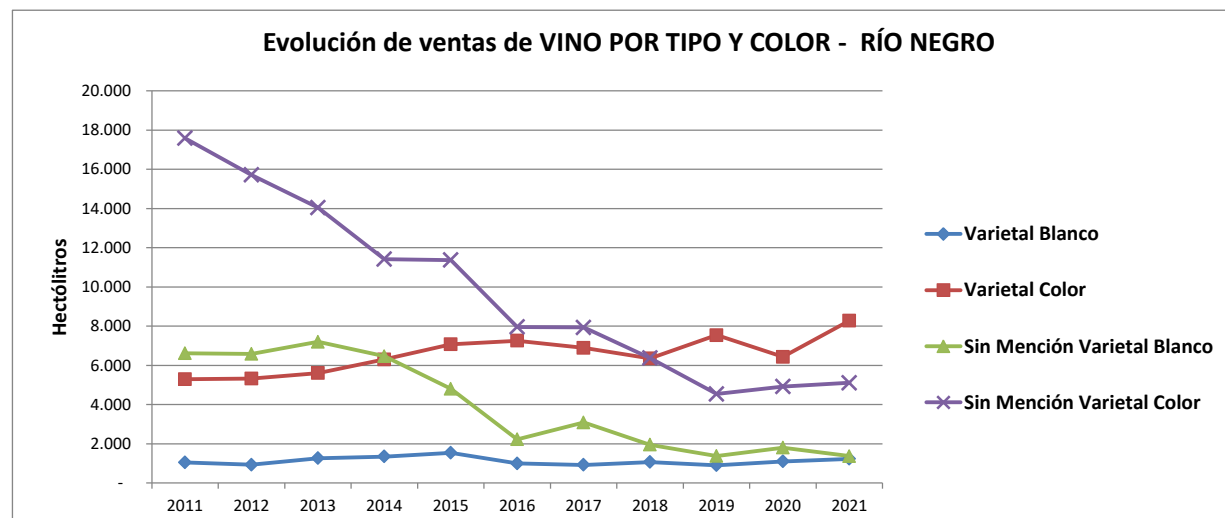


**PROVINCIA: RÍO NEGRO**  
**VINO POR TIPO Y COLOR - 2011-2021 - En hectólitros**

Tipo de vino	Color	2011	2012	2013	2014	2015	2016	2017	2018	2019	2020	2021	Var.% 21/11
Varietal	Blanco	1.041	926	1.258	1.346	1.534	991	922	1.065	905	1.101	1.226	17,7
	Color	5.288	5.321	5.606	6.301	7.069	7.258	6.889	6.350	7.537	6.433	8.279	56,6
<b>Total Varietal</b>		<b>6.329</b>	<b>6.247</b>	<b>6.864</b>	<b>7.648</b>	<b>8.603</b>	<b>8.248</b>	<b>7.810</b>	<b>7.415</b>	<b>8.442</b>	<b>7.534</b>	<b>9.505</b>	<b>50,2</b>
Sin Mención Varietal	Blanco	6.613	6.577	7.198	6.465	4.793	2.223	3.084	1.950	1.373	1.802	1.366	-79,3
	Color	17.587	15.712	14.047	11.414	11.372	7.959	7.928	6.368	4.535	4.914	5.107	-71,0
<b>Total Sin Mención Varietal</b>		<b>24.200</b>	<b>22.288</b>	<b>21.245</b>	<b>17.879</b>	<b>16.165</b>	<b>10.182</b>	<b>11.012</b>	<b>8.318</b>	<b>5.908</b>	<b>6.716</b>	<b>6.473</b>	<b>-73,3</b>
Otros Vinos**	Blanco	127	130	128	7	172	-	-	27	3	-	-	-
	Color	633	498	461	298	496	218	188	145	-	100	58	-90,9
<b>Total Otros Vinos</b>		<b>760</b>	<b>628</b>	<b>589</b>	<b>305</b>	<b>668</b>	<b>218</b>	<b>188</b>	<b>172</b>	<b>3</b>	<b>100</b>	<b>58</b>	<b>-92,4</b>
Espumoso*	Blanco	197	124	90	122	134	113	114	116	93	81	88	-55,4
	Color	29	39	21	35	24	23	24	6	11	10	8	-73,2
<b>Total Espumoso</b>		<b>226</b>	<b>163</b>	<b>111</b>	<b>157</b>	<b>158</b>	<b>136</b>	<b>138</b>	<b>122</b>	<b>103</b>	<b>91</b>	<b>96</b>	<b>-57,7</b>
<b>Total Blanco</b>		<b>7.978</b>	<b>7.757</b>	<b>8.674</b>	<b>7.941</b>	<b>6.633</b>	<b>3.327</b>	<b>4.120</b>	<b>3.158</b>	<b>2.374</b>	<b>2.984</b>	<b>2.679</b>	<b>-66,4</b>
<b>Total Color</b>		<b>23.537</b>	<b>21.570</b>	<b>20.135</b>	<b>18.048</b>	<b>18.962</b>	<b>15.458</b>	<b>15.029</b>	<b>12.869</b>	<b>12.082</b>	<b>11.456</b>	<b>13.452</b>	<b>-42,8</b>
<b>Total Vinos</b>		<b>31.515</b>	<b>29.327</b>	<b>28.809</b>	<b>25.989</b>	<b>25.594</b>	<b>18.784</b>	<b>19.149</b>	<b>16.027</b>	<b>14.456</b>	<b>14.440</b>	<b>16.131</b>	<b>-48,8</b>

\* A partir del año 2014 se incluyen los Espumosos Frutados y los Frisantes.-

\*\* Otros Vinos: incluye Cotel, Concentrado, Especial A, Especial B, Especial C, Espumoso Frutado (2010-2013), Frisante (2010-2013), Gasificado y Ritual.-



**PROVINCIA: RÍO NEGRO**  
**VINO POR PRODUCTO - 2011-2021 - En hectólitos**

Producto	2011	2012	2013	2014	2015	2016	2017	2018	2019	2020	2021	Var.% 21/11
Varietal	6.329	6.206	6.602	7.419	8.449	8.018	7.631	7.309	8.228	7.224	9.399	48,5
Vinos Genéricos	24.035	21.752	20.468	17.138	15.592	9.116	9.897	7.318	5.075	5.651	4.728	-80,3
Dulce Natural	164	536	777	741	573	1.066	1.115	1.000	834	1.065	1.745	962,2
Dulce Natural Varietal	-	41	262	228	155	231	179	106	214	309	106	-
Espumoso Seco	224	163	109	137	135	129	127	117	95	88	92	-58,8
Especial A	760	590	550	170	524	194	188	172	3	100	58	-92,4
Espumoso Demi-Sec	0,1	-	-	6	18	7	6	2	1	3	3	2.972,7
Cóctel de Vino	-	38,4	40	136	145	25	-	-	-	-	-	-
Espumoso Dulce	2	-	2	15	5	-	6	3	8	-	-	-
<b>Total</b>	<b>31.515</b>	<b>29.327</b>	<b>28.809</b>	<b>25.989</b>	<b>25.594</b>	<b>18.784</b>	<b>19.149</b>	<b>16.027</b>	<b>14.456</b>	<b>14.440</b>	<b>16.131</b>	<b>-48,8</b>

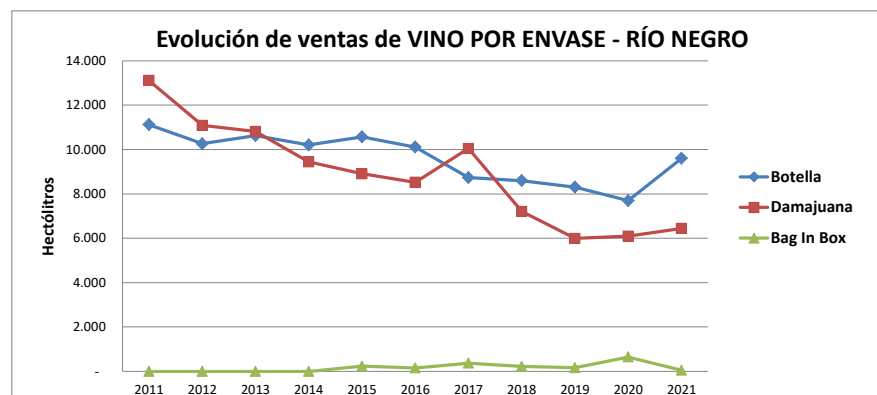
**VINO POR PRODUCTO Y COLOR - 2011-2021 - En hectólitos**

Producto	Color	2011	2012	2013	2014	2015	2016	2017	2018	2019	2020	2021	Var.% 21/11
Varietal	Blanco	1.041	885	996	1.118	1.379	760	742	959	691	792	1.120	7,5
	Color	5.288	5.321	5.606	6.301	7.069	7.258	6.889	6.350	7.537	6.433	8.279	56,6
<b>Total Varietal</b>		<b>6.329</b>	<b>6.206</b>	<b>6.602</b>	<b>7.419</b>	<b>8.449</b>	<b>8.018</b>	<b>7.631</b>	<b>7.309</b>	<b>8.228</b>	<b>7.224</b>	<b>9.399</b>	<b>48,5</b>
Vinos Genéricos	Blanco	6.613	6.577	7.198	6.463	4.792	2.008	2.935	1.802	1.282	1.650	1.053	-84,1
	Color	17.423	15.175	13.270	10.674	10.800	7.108	6.962	5.516	3.793	4.001	3.674	-78,9
<b>Total Vinos Genéricos</b>		<b>24.035</b>	<b>21.752</b>	<b>20.468</b>	<b>17.138</b>	<b>15.592</b>	<b>9.116</b>	<b>9.897</b>	<b>7.318</b>	<b>5.075</b>	<b>5.651</b>	<b>4.728</b>	<b>-80,3</b>
Dulce Natural	Blanco	-	-	-	2	1	215	150	148	92	152	312	-
	Color	164	536	777	740	573	851	966	852	742	913	1.433	772,1
<b>Total Dulce Natural</b>		<b>164</b>	<b>536</b>	<b>777</b>	<b>741</b>	<b>573</b>	<b>1.066</b>	<b>1.115</b>	<b>1.000</b>	<b>834</b>	<b>1.065</b>	<b>1.745</b>	<b>962,2</b>
Dulce Natural Varietal	Blanco	-	41	262	228	155	231	179	106	214	309	106	-
	Color	-	41	262	228	155	231	179	106	214	309	106	-
<b>Total Dulce Natural Varietal</b>		<b>-</b>	<b>41</b>	<b>262</b>	<b>228</b>	<b>155</b>	<b>231</b>	<b>179</b>	<b>106</b>	<b>214</b>	<b>309</b>	<b>106</b>	<b>-</b>
Especial A	Blanco	127	130	128	7	172	-	-	27	3	-	-	-
	Color	633	459	422	162	352	194	188	145	-	100	58	-90,9
<b>Total Especial A</b>		<b>760</b>	<b>590</b>	<b>550</b>	<b>170</b>	<b>524</b>	<b>194</b>	<b>188</b>	<b>172</b>	<b>3</b>	<b>100</b>	<b>58</b>	<b>-92,4</b>
Espumoso Seco	Blanco	195,2	124	90	115	125	111	111	115	87	81	88	-55,0
	Color	29	39,0	19	22	9	17	16	2	8	7	4	-84,6
<b>Total Espumoso Seco</b>		<b>224</b>	<b>163</b>	<b>109</b>	<b>137</b>	<b>135</b>	<b>129</b>	<b>127</b>	<b>117</b>	<b>95</b>	<b>88</b>	<b>92</b>	<b>-58,8</b>
Espumoso Demi-Sec	Blanco	0,1	-	-	4	5	2	1	1	1	-	-	-
	Color	-	-	-	2	13	6	5	1	-	3	3	-
<b>Total Espumoso Demi-Sec</b>		<b>0,1</b>	<b>-</b>	<b>-</b>	<b>6</b>	<b>18</b>	<b>7</b>	<b>6</b>	<b>2</b>	<b>1</b>	<b>3</b>	<b>3</b>	<b>2.972,7</b>
Cóctel de Vino	Color	-	38	40	136	145	25	-	-	-	-	-	-
	Blanco	-	-	-	-	-	-	-	-	-	-	-	-
<b>Total Cóctel de Vino</b>		<b>-</b>	<b>38</b>	<b>40</b>	<b>136</b>	<b>145</b>	<b>25</b>	<b>-</b>	<b>-</b>	<b>-</b>	<b>-</b>	<b>-</b>	<b>-</b>
Espumoso Dulce	Blanco	1	-	-	3	4	-	3	-	5	-	-	-
	Color	0,3	-	2	11	1	-	3	3	3	-	-	-
<b>Total Espumoso Dulce</b>		<b>2</b>	<b>-</b>	<b>2</b>	<b>15</b>	<b>5</b>	<b>-</b>	<b>6</b>	<b>3</b>	<b>8</b>	<b>-</b>	<b>-</b>	<b>-</b>
<b>Total Blanco</b>		<b>7.978</b>	<b>7.757</b>	<b>8.674</b>	<b>7.941</b>	<b>6.633</b>	<b>3.327</b>	<b>4.120</b>	<b>3.158</b>	<b>2.374</b>	<b>2.984</b>	<b>2.679</b>	<b>-66,4</b>
<b>Total Color</b>		<b>23.537</b>	<b>21.570</b>	<b>20.135</b>	<b>18.048</b>	<b>18.962</b>	<b>15.458</b>	<b>15.029</b>	<b>12.869</b>	<b>12.082</b>	<b>11.456</b>	<b>13.452</b>	<b>-42,8</b>
<b>Total Vinos</b>		<b>31.515</b>	<b>29.327</b>	<b>28.809</b>	<b>25.989</b>	<b>25.594</b>	<b>18.784</b>	<b>19.149</b>	<b>16.027</b>	<b>14.456</b>	<b>14.440</b>	<b>16.131</b>	<b>-48,8</b>

**PROVINCIA: RÍO NEGRO**  
**VINO POR ENVASE - 2011-2021 - En hectólitros**

Tipo de Envase	2011	2012	2013	2014	2015	2016	2017	2018	2019	2020	2021	Var.% 21/11
Botella	11.122	10.262	10.629	10.202	10.568	10.112	8.731	8.600	8.301	7.699	9.605	-13,6
Damajuana	13.115	11.085	10.813	9.444	8.905	8.519	10.044	7.204	5.990	6.092	6.445	-50,9
Bag In Box	-	-	-	-	236	153	374	223	165	649	55	-
Acero Inoxidable	-	-	-	-	-	-	-	-	-	-	25	-
Bidón	-	-	-	-	-	-	-	-	0,3	-	-	-
Granel*	7.278	7.979	7.367	6.343	5.885	-	-	-	-	-	-	-
<b>Total Vinos</b>	<b>31.515</b>	<b>29.327</b>	<b>28.809</b>	<b>25.989</b>	<b>25.594</b>	<b>18.784</b>	<b>19.149</b>	<b>16.027</b>	<b>14.456</b>	<b>14.440</b>	<b>16.131</b>	<b>-48,8</b>

\* A partir del año 2016, se toman los despachos de las plantas de fraccionamiento, por lo cual no figura el vino granel que se enviaba a estos establecimientos



**VINO POR TIPO Y ENVASE - 2011-2021 - En hectólitros**

Envase	2011	2012	2013	2014	2015	2016	2017	2018	2019	2020	2021	Var.% 21/11
<b>Varietal</b>												
Botella	5.661	5.436	6.060	6.352	7.082	6.899	6.169	6.040	7.199	6.448	7.847	38,6
Damajuana	668	812	805	1.295	1.444	1.332	1.641	1.345	1.241	1.085	1.638	145,0
Bidón	-	-	-	-	-	-	-	-	-	0,3	-	-
Bag In Box	-	-	-	-	77	18	-	31	3	-	4	-
Acero Inoxidable	-	-	-	-	-	-	-	-	-	-	16	-
<b>Total</b>	<b>6.329</b>	<b>6.247</b>	<b>6.864</b>	<b>7.648</b>	<b>8.603</b>	<b>8.248</b>	<b>7.810</b>	<b>7.415</b>	<b>8.442</b>	<b>7.534</b>	<b>9.505</b>	<b>50,2</b>
<b>Sin Mención Varietal</b>												
Damajuana	11.687	9.683	9.459	7.979	6.938	6.993	8.215	5.687	4.747	4.907	4.750	-59,4
Botella	5.235	4.626	4.419	3.557	3.184	3.053	2.423	2.438	999	1.160	1.663	-68,2
Bag In Box	-	-	-	-	159	135	374	193	162	649	51	-
Acero Inoxidable	-	-	-	-	-	-	-	-	-	-	9	-
Granel*	7.278	7.979	7.367	6.343	5.885	-	-	-	-	-	-	-
<b>Total</b>	<b>24.200</b>	<b>22.288</b>	<b>21.245</b>	<b>17.879</b>	<b>16.165</b>	<b>10.182</b>	<b>11.012</b>	<b>8.318</b>	<b>5.908</b>	<b>6.716</b>	<b>6.473</b>	<b>-73,3</b>
<b>Otros Vinos</b>												
Damajuana	760	590	550	170	524	194	188	172	3	100	58	-92,4
Botella	-	38	40	136	145	25	-	-	-	-	-	-
<b>Total</b>	<b>760</b>	<b>628</b>	<b>589</b>	<b>305</b>	<b>668</b>	<b>218</b>	<b>188</b>	<b>172</b>	<b>3</b>	<b>100</b>	<b>58</b>	<b>-92,4</b>
<b>Espumoso</b>												
Botella	226	163	111	157	158	136	138	122	103	91	96	-57,7
<b>Total Vinos</b>	<b>31.515</b>	<b>29.327</b>	<b>28.809</b>	<b>25.989</b>	<b>25.594</b>	<b>18.784</b>	<b>19.149</b>	<b>16.027</b>	<b>14.456</b>	<b>14.440</b>	<b>16.131</b>	<b>-48,8</b>

\* A partir del año 2016, se toman los despachos de las plantas de fraccionamiento, por lo cual no figura el vino granel que se enviaba a estos establecimientos

**PROVINCIA: RÍO NEGRO**  
**VINOS VARIETALES - 2011-2021 - En hectólitros**

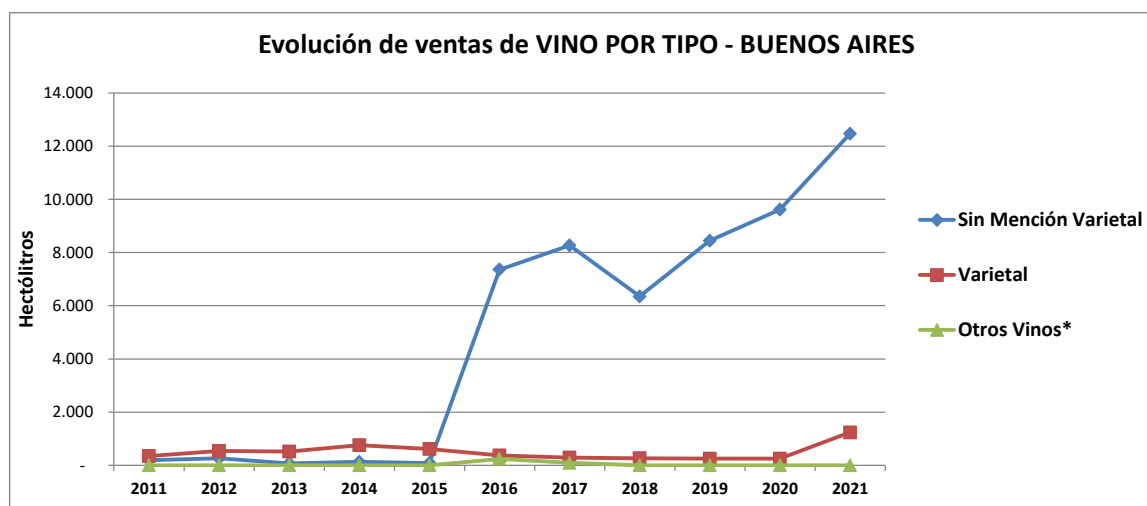
Variedad	2011	2012	2013	2014	2015	2016	2017	2018	2019	2020	2021	Var.% 21/11
Malbec	1.863	2.077	2.061	2.632	3.116	3.523	2.968	2.560	3.603	2.831	3.051	63,8
Merlot	1.465	1.295	1.237	1.514	1.669	1.269	1.579	1.328	1.170	1.403	1.637	11,8
Pinot Negro	202	187	198	415	517	787	417	749	556	571	817	305,7
Cabernet Sauvignon	460	386	416	549	604	412	524	476	511	378	656	42,7
Cabernet Franc	42	32	21	23	36	68	123	65	76	169	456	976,4
Sauvignon Blanc	518	506	497	459	582	359	392	357	368	421	437	-15,8
Cabernet Sauvignon-Merlot-Malbec	69	114	167	145	246	312	223	197	221	283	350	406,4
Cabernet Sauvignon-Merlot	464	553	587	530	478	579	766	679	735	405	319	-31,4
Chardonnay	21	38	51	156	162	44	62	33	65	77	147	598,0
Syrah	-	-	-	-	-	-	57	20	133	50	132	-
Sauvignon Blanc-Semillón	61	38	65	88	92	47	63	72	56	45	117	92,6
Chenin-Torrontés Riojano	-	41	262	228	155	231	179	106	214	109	106	-
Semillón	47	13	28	19	60	78	52	134	96	76	105	123,3
Torrontés Riojano	284	185	293	339	243	145	102	268	46	0,5	105	-63,1
Malbec-Merlot-Cabernet Franc	-	-	-	-	-	-	-	-	-	-	100	-
Riesling	12	43	15	40	52	36	37	23	30	17	99	747,4
Malbec-Syrah-Pinot Negro	-	-	-	-	-	-	-	-	-	-	98	-
Torrontés Mendocino	92	26	24	2	57	-	0,04	1	0,5	23	90	-2,1
Malbec-Bonarda	-	-	-	-	-	-	-	-	-	-	90	-
Bonarda	-	-	-	19	86	10	55	45	30	80	80	-
Malbec-Cabernet Sauvignon	-	-	-	-	-	-	-	18	47	46	74	-
Verdot	-	-	-	-	2	-	22	10	-	-	70	-
Malbec-Cabernet Sauvignon-Merlot	-	-	-	-	-	-	-	-	-	-	69	-
Malbec-Merlot	10	15	-	24	32	43	51	12	4	17	67	593,2
Bastardo	-	-	-	-	-	2	16	5	2	28	55	-
Merlot-Malbec	-	8	21	2	-	-	-	-	14	8	54	-
Malbec-Merlot-Cabernet Sauvignon	1	8	15	5	5	-	-	-	9	-	34	4.100,0
Tempranillo	51	18	-	-	-	-	19	15	66	24	24	-52,2
Merlot-Malbec-Verdot	-	-	-	-	-	-	-	-	-	-	20	-
Malbec-Otras Varied Tintas P/Vinif.	-	-	125	5	-	-	-	114	-	2	9	-
Merlot-Malbec-Cabernet Sauvignon	-	-	-	-	-	-	-	-	-	3	9	-
Otras Variedades	669	666	783	453	410	303	102	128	390	467	30	-95,5
<b>Total</b>	<b>6.329</b>	<b>6.247</b>	<b>6.864</b>	<b>7.648</b>	<b>8.603</b>	<b>8.248</b>	<b>7.810</b>	<b>7.415</b>	<b>8.442</b>	<b>7.534</b>	<b>9.505</b>	<b>50,2</b>

**PROVINCIA: BUENOS AIRES**
  
**VINO POR TIPO - 2011-2021 - En hectólitros**

Tipo de Vino	2011	2012	2013	2014	2015	2016	2017	2018	2019	2020	2021	Var.% 21/11
Sin Mención Varietal	190	259	73	131	90	7.358	8.266	6.349	8.446	9.615	12.465	6.463,8
Varietal	347	542	519	757	610	373	288	270	249	250	1.238	256,6
Otros Vinos*	-	-	-	-	-	244	91	-	-	-	-	-
<b>Total Vinos</b>	<b>537</b>	<b>801</b>	<b>592</b>	<b>888</b>	<b>700</b>	<b>7.975</b>	<b>8.645</b>	<b>6.619</b>	<b>8.695</b>	<b>9.865</b>	<b>13.703</b>	<b>2.451,2</b>

\* Otros Vinos: incluye Cóctel, Concentrado, Especial A, Especial B, Especial C, Espumoso Frutado (2010-2013), Frisante (2010-2013), Gasificado y Ritual.-

A partir del año 2016, se toman los despachos de las plantas de fraccionamiento que anteriormente se consideraba como vino granel.-

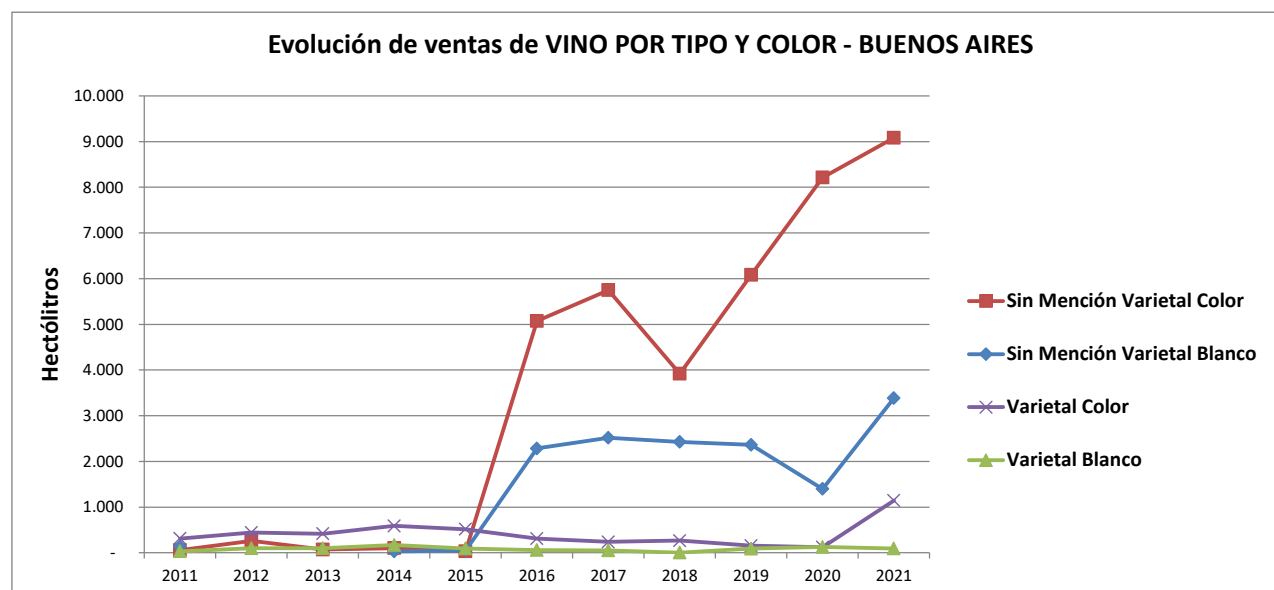


**PROVINCIA: BUENOS AIRES**  
**VINO POR TIPO Y COLOR - 2011-2021 - En hectólitros**

Tipo de vino	Color	2011	2012	2013	2014	2015	2016	2017	2018	2019	2020	2021	Var.% 21/11
Sin Mención Varietal	Blanco	134			28	55	2.284	2.516	2.428	2.360	1.400	3.383	2.418,8
	Color	56	259	73	103	35	5.074	5.750	3.922	6.086	8.215	9.082	16.236,9
<b>Total Sin Mención Varietal</b>		<b>190</b>	<b>259</b>	<b>73</b>	<b>131</b>	<b>90</b>	<b>7.358</b>	<b>8.266</b>	<b>6.349</b>	<b>8.446</b>	<b>9.615</b>	<b>12.465</b>	<b>6.463,8</b>
Varietal	Blanco	33	99	100	169	93	60	50	4	91	127	93	178,7
	Color	314	443	419	588	517	312	238	266	158	123	1.145	264,9
<b>Total Varietal</b>		<b>347</b>	<b>542</b>	<b>519</b>	<b>757</b>	<b>610</b>	<b>373</b>	<b>288</b>	<b>270</b>	<b>249</b>	<b>250</b>	<b>1.238</b>	<b>256,6</b>
Otros Vinos*	Blanco	-	-	-	-	-	91	64	-	-	-	-	-
	Color	-	-	-	-	-	153	27	-	-	-	-	-
<b>Total Otros Vinos</b>		<b>-</b>	<b>-</b>	<b>-</b>	<b>-</b>	<b>-</b>	<b>244</b>	<b>91</b>	<b>-</b>	<b>-</b>	<b>-</b>	<b>-</b>	<b>-</b>
<b>Total Blanco</b>		<b>168</b>	<b>99</b>	<b>100</b>	<b>197</b>	<b>148</b>	<b>2.435</b>	<b>2.630</b>	<b>2.431</b>	<b>2.451</b>	<b>1.527</b>	<b>3.476</b>	<b>1.973,0</b>
<b>Total Color</b>		<b>369</b>	<b>702</b>	<b>491</b>	<b>691</b>	<b>552</b>	<b>5.540</b>	<b>6.015</b>	<b>4.187</b>	<b>6.244</b>	<b>8.338</b>	<b>10.227</b>	<b>2.668,2</b>
<b>Total Vinos</b>		<b>537</b>	<b>801</b>	<b>592</b>	<b>888</b>	<b>700</b>	<b>7.975</b>	<b>8.645</b>	<b>6.619</b>	<b>8.695</b>	<b>9.865</b>	<b>13.703</b>	<b>2.451,2</b>

\* Otros Vinos: incluye Cóctel, Concentrado, Especial A, Especial B, Especial C, Espumoso Frutado (2010-2013), Frisante (2010-2013), Gasificado y Ritual.-

A partir del año 2016, se toman los despachos de las plantas de fraccionamiento que anteriormente se consideraba como vino granel.-





**PROVINCIA: BUENOS AIRES**
  
**VINO POR PRODUCTO - 2011-2021 - En hectólitros**

Producto	2011	2012	2013	2014	2015	2016	2017	2018	2019	2020	2021	Var.% 21/11
Vinos Genéricos	190	259	73	131	90	7.358	8.266	6.349	8.446	9.615	12.465	6.463,8
Varietal	347	542	519	757	610	373	288	270	249	250	1.238	256,6
Especial B	-	-	-	-	-	91	63	-	-	-	-	-
Especial C	-	-	-	-	-	153	28	-	-	-	-	-
Especial A	-	-	-	-	-	-	0,4	-	-	-	-	-
<b>Total</b>	<b>537</b>	<b>801</b>	<b>592</b>	<b>888</b>	<b>700</b>	<b>7.975</b>	<b>8.645</b>	<b>6.619</b>	<b>8.695</b>	<b>9.865</b>	<b>13.703</b>	<b>2.451,2</b>

A partir del año 2016, se toman los despachos de las plantas de fraccionamiento que anteriormente se consideraba como vino granel.-

**VINO POR PRODUCTO Y COLOR - 2011-2021 - En hectólitros**

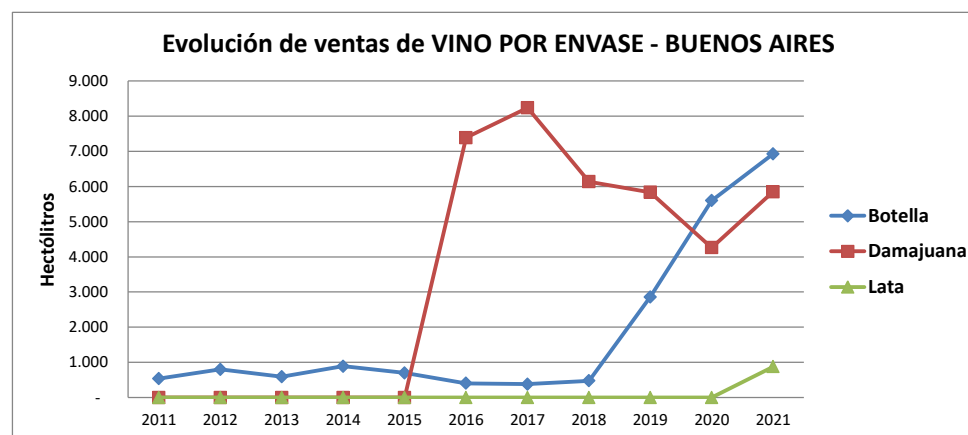
Producto	Color	2011	2012	2013	2014	2015	2016	2017	2018	2019	2020	2021	Var.% 21/11
Vinos Genéricos	Blanco	134			28	55	2.284	2.516	2.428	2.360	1.400	3.383	2.418,8
	Color	56	259	73	103	35	5.074	5.750	3.922	6.086	8.215	9.082	16.236,9
<b>Total Vinos Genéricos</b>		<b>190</b>	<b>259</b>	<b>73</b>	<b>131</b>	<b>90</b>	<b>7.358</b>	<b>8.266</b>	<b>6.349</b>	<b>8.446</b>	<b>9.615</b>	<b>12.465</b>	<b>6.463,8</b>
Varietal	Blanco	33	99	100	169	93	60	50	4	91	127	93	178,7
	Color	314	443	419	588	517	312	238	266	158	123	1.145	264,9
<b>Total Varietal</b>		<b>347</b>	<b>542</b>	<b>519</b>	<b>757</b>	<b>610</b>	<b>373</b>	<b>288</b>	<b>270</b>	<b>249</b>	<b>250</b>	<b>1.238</b>	<b>256,6</b>
Especial B	Blanco	-	-	-	-	-	91	63	-	-	-	-	-
<b>Total Especial B</b>		<b>-</b>	<b>-</b>	<b>-</b>	<b>-</b>	<b>-</b>	<b>91</b>	<b>63</b>	<b>-</b>	<b>-</b>	<b>-</b>	<b>-</b>	<b>-</b>
Especial C	Blanco	-	-	-	-	-	-	0,3	-	-	-	-	-
	Color	-	-	-	-	-	153	27	-	-	-	-	-
<b>Total Especial C</b>		<b>-</b>	<b>-</b>	<b>-</b>	<b>-</b>	<b>-</b>	<b>153</b>	<b>28</b>	<b>-</b>	<b>-</b>	<b>-</b>	<b>-</b>	<b>-</b>
Especial A	Blanco	-	-	-	-	-	-	0,4	-	-	-	-	-
<b>Total Especial A</b>		<b>-</b>	<b>-</b>	<b>-</b>	<b>-</b>	<b>-</b>	<b>-</b>	<b>0,4</b>	<b>-</b>	<b>-</b>	<b>-</b>	<b>-</b>	<b>-</b>
<b>Total Blanco</b>		<b>168</b>	<b>99</b>	<b>100</b>	<b>197</b>	<b>148</b>	<b>2.435</b>	<b>2.630</b>	<b>2.431</b>	<b>2.451</b>	<b>1.527</b>	<b>3.476</b>	<b>1.973,0</b>
<b>Total Color</b>		<b>369</b>	<b>702</b>	<b>491</b>	<b>691</b>	<b>552</b>	<b>5.540</b>	<b>6.015</b>	<b>4.187</b>	<b>6.244</b>	<b>8.338</b>	<b>10.227</b>	<b>2.668,2</b>
<b>Total Vinos</b>		<b>537</b>	<b>801</b>	<b>592</b>	<b>888</b>	<b>700</b>	<b>7.975</b>	<b>8.644</b>	<b>6.619</b>	<b>8.695</b>	<b>9.865</b>	<b>13.703</b>	<b>2.451,2</b>

A partir del año 2016, se toman los despachos de las plantas de fraccionamiento que anteriormente se consideraba como vino granel.-

**PROVINCIA: BUENOS AIRES**
  
**VINO POR ENVASE - 2011-2021 - En hectólitos**

Tipo de Envase	2011	2012	2013	2014	2015	2016	2017	2018	2019	2020	2021	Var.% 21/11
Botella	537	801	592	888	700	405	379	476	2.857	5.601	6.930	1.190,2
Damajuana	-	-	-	-	-	7.392	8.240	6.139	5.838	4.264	5.852	-
Lata	-	-	-	-	-	-	-	-	-	-	879	-
Bag In Box	-	-	-	-	-	-	-	-	-	-	42	-
Bidón	-	-	-	-	-	177	26	3	-	-	-	-
<b>Total Vinos</b>	<b>537</b>	<b>801</b>	<b>592</b>	<b>888</b>	<b>700</b>	<b>7.975</b>	<b>8.645</b>	<b>6.619</b>	<b>8.695</b>	<b>9.865</b>	<b>13.703</b>	<b>2.451,2</b>

A partir del año 2016, se toman los despachos de las plantas de fraccionamiento que anteriormente se consideraba como vino granel.-



**VINO POR TIPO Y ENVASE - 2011-2021 - En hectólitos**

Envase	2011	2012	2013	2014	2015	2016	2017	2018	2019	2020	2021	Var.% 21/11
<b>Sin Mención Varietal</b>												
Botella	190	259	73	131	90	13	76	207	2.608	5.351	6.570	3.359,9
Damajuana	-	-	-	-	-	7.346	8.190	6.139	5.838	4.264	5.852	-
Bag In Box	-	-	-	-	-	-	-	-	-	-	42	-
Bidón	-	-	-	-	-	-	-	3	-	-	-	-
<b>Total</b>	<b>190</b>	<b>259</b>	<b>73</b>	<b>131</b>	<b>90</b>	<b>7.358</b>	<b>8.266</b>	<b>6.349</b>	<b>8.446</b>	<b>9.615</b>	<b>12.465</b>	<b>6.463,8</b>
<b>Varietal</b>												
Botella	347	542	519	757	610	373	288	270	249	250	360	3,5
Lata	-	-	-	-	-	-	-	3	-	-	879	-
<b>Total</b>	<b>347</b>	<b>542</b>	<b>519</b>	<b>757</b>	<b>610</b>	<b>373</b>	<b>288</b>	<b>273</b>	<b>249</b>	<b>250</b>	<b>1.238</b>	<b>256,6</b>
<b>Otros Vinos</b>												
Bidón	-	-	-	-	-	177	26	-	-	-	-	-
Damajuana	-	-	-	-	-	46	50	-	-	-	-	-
Botella	-	-	-	-	-	20	15	-	-	-	-	-
<b>Total</b>	<b>-</b>	<b>-</b>	<b>-</b>	<b>-</b>	<b>-</b>	<b>244</b>	<b>91</b>	<b>-</b>	<b>-</b>	<b>-</b>	<b>-</b>	<b>-</b>
<b>Total Vinos</b>	<b>537</b>	<b>801</b>	<b>592</b>	<b>888</b>	<b>700</b>	<b>7.975</b>	<b>8.645</b>	<b>6.619</b>	<b>8.695</b>	<b>9.865</b>	<b>13.703</b>	<b>2.451,2</b>

A partir del año 2016, se toman los despachos de las plantas de fraccionamiento, por lo cual no figura el vino granel que se enviaba a estos establecimientos

**PROVINCIA: BUENOS AIRES**  
**VINOS VARIETALES - 2011-2021 - En hectólitros**

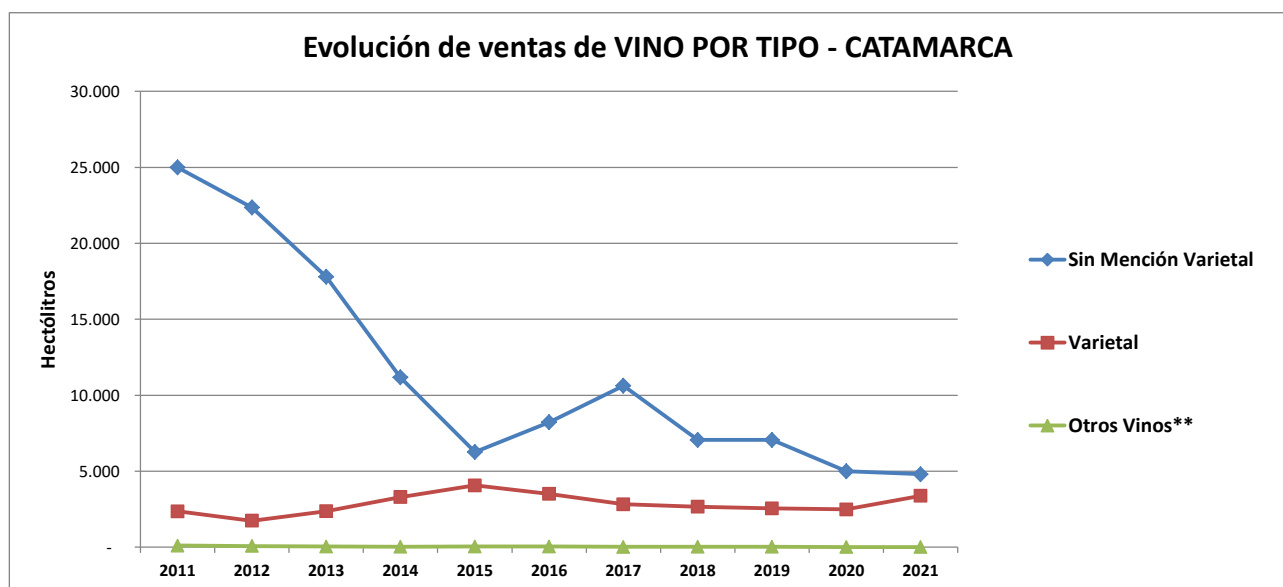
Variedad	2011	2012	2013	2014	2015	2016	2017	2018	2019	2020	2021	Var.% 21/11
Malbec	133	174	155	263	234	105	113	30	22	38	963	624,0
Cabernet Sauvignon	23	23	45	38	20	18	18	38	4	12	46	96,6
Tannat	-	4	7	18	35	14	16	-	5	1	39	-
Riesling	-	-	-	-	-	-	-	-	11	20	38	-
Chardonnay	7	23	7	-	37	9	5	8	20	84	33	338,1
Malbec-Otras Varied Tintas P/Vinif.	-	-	-	-	23	86	11	87	79	65	28	-
Pinot Negro	-	-	2	42	44	1	13	9	6	6	23	-
Alvarinho	-	-	-	-	-	-	-	-	2	4	22	-
Merlot	-	-	17	29	20	11	-	-	2	-	14	-
Cabernet Franc	9	76	51	69	19	53	41	23	23	1	11	27,6
Tannat-Cabernet Sauvignon-Merlot	-	-	-	-	-	-	-	-	-	-	10	-
Bonarda	-	-	-	-	-	-	-	-	1	0,4	9	-
Pinot Negro-Chardonnay	-	-	-	-	-	-	-	-	-	-	2	-
Otras Variedades	175	242	237	298	181	75	71	74	75	19	-	-
<b>Total</b>	<b>347</b>	<b>542</b>	<b>519</b>	<b>757</b>	<b>610</b>	<b>373</b>	<b>288</b>	<b>270</b>	<b>249</b>	<b>250</b>	<b>1.238</b>	<b>256,6</b>

**PROVINCIA: CATAMARCA**
  
**VINO POR TIPO - 2011-2021 - En hectólitros**

Tipo de Vino	2011	2012	2013	2014	2015	2016	2017	2018	2019	2020	2021	Var.% 21/11
Sin Mención Varietal	24.989	22.349	17.802	11.175	6.266	8.225	10.628	7.054	7.060	4.989	4.800	-80,8
Varietal	2.361	1.742	2.367	3.299	4.065	3.510	2.818	2.658	2.548	2.484	3.384	43,3
Otros Vinos**	101	78	41	31	43	46	18	26	30	6	15	-85,0
Espumoso*	-	-	-	-	7	0,3	-	-	-	-	-	-
<b>Total Vinos</b>	<b>27.451</b>	<b>24.168</b>	<b>20.210</b>	<b>14.504</b>	<b>10.379</b>	<b>11.782</b>	<b>13.464</b>	<b>9.738</b>	<b>9.639</b>	<b>7.479</b>	<b>8.199</b>	<b>-70,1</b>

\* A partir del año 2014 se incluyen los Espumosos Frutados y los Frisantes a la categoría de vinos Espumosos.-

\*\* Otros Vinos: incluye Coctel, Concentrado, Especial A, Especial B, Especial C, Espumoso Frutado (2010-2013), Frisante (2010-2013), Gasificado y Ritual.-

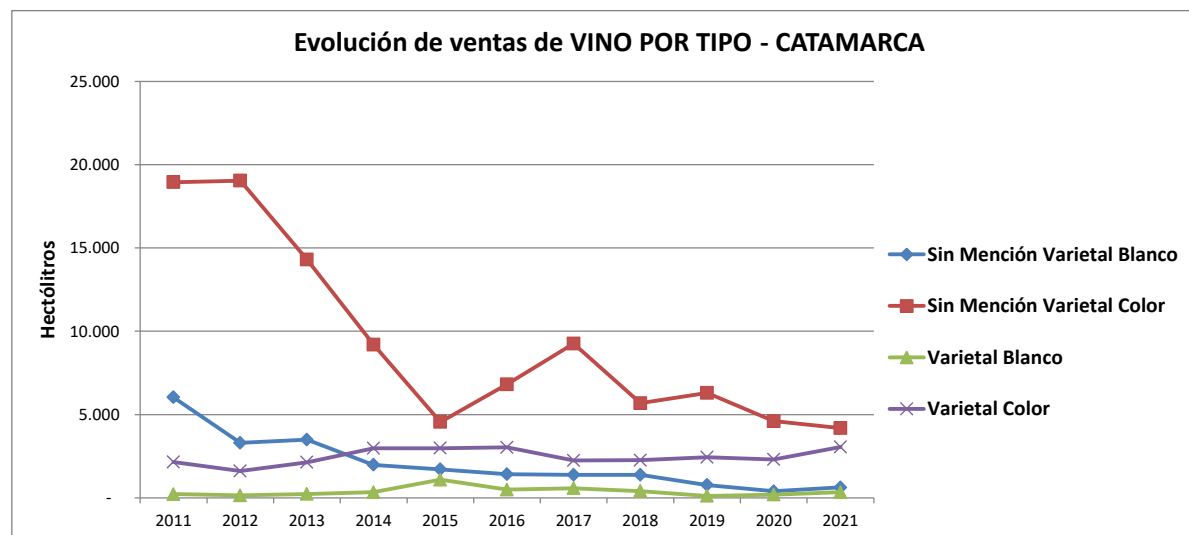


**PROVINCIA: CATAMARCA**
  
**VINO POR TIPO Y COLOR - 2011-2021 - En hectólitros**

Tipo de vino	Color	2011	2012	2013	2014	2015	2016	2017	2018	2019	2020	2021	Var.% 21/11
Sin Mención Varietal	Blanco	6.034	3.298	3.492	1.981	1.710	1.411	1.371	1.378	766	389	621	-89,7
	Color	18.955	19.051	14.310	9.194	4.556	6.814	9.258	5.675	6.295	4.600	4.179	-78,0
<b>Total Sin Mención Varietal</b>		<b>24.989</b>	<b>22.349</b>	<b>17.802</b>	<b>11.175</b>	<b>6.266</b>	<b>8.225</b>	<b>10.628</b>	<b>7.054</b>	<b>7.060</b>	<b>4.989</b>	<b>4.800</b>	<b>-80,8</b>
Varietal	Blanco	217	138	233	332	1.084	486	574	404	117	185	331	52,6
	Color	2.144	1.604	2.134	2.966	2.981	3.024	2.244	2.255	2.431	2.300	3.052	42,4
<b>Total Varietal</b>		<b>2.361</b>	<b>1.742</b>	<b>2.367</b>	<b>3.299</b>	<b>4.065</b>	<b>3.510</b>	<b>2.818</b>	<b>2.658</b>	<b>2.548</b>	<b>2.484</b>	<b>3.384</b>	<b>43,3</b>
Otros Vinos**	Blanco	94	77	41	31	43	46	18	26	30	6	15	-84,0
	Color	7	1	-	-	-	-	-	-	-	-	-	-
<b>Total Otros Vinos</b>		<b>101</b>	<b>78</b>	<b>41</b>	<b>31</b>	<b>43</b>	<b>46</b>	<b>18</b>	<b>26</b>	<b>30</b>	<b>6</b>	<b>15</b>	<b>-85,0</b>
Espumoso*	Blanco	-	-	-	-	7	0,3	-	-	-	-	-	-
<b>Total Espumoso</b>		<b>-</b>	<b>-</b>	<b>-</b>	<b>-</b>	<b>7</b>	<b>0,3</b>	<b>-</b>	<b>-</b>	<b>-</b>	<b>-</b>	<b>-</b>	<b>-</b>
<b>Total Blanco</b>		<b>6.346</b>	<b>3.513</b>	<b>3.767</b>	<b>2.344</b>	<b>2.843</b>	<b>1.944</b>	<b>1.962</b>	<b>1.808</b>	<b>913</b>	<b>579</b>	<b>968</b>	<b>-84,7</b>
<b>Total Color</b>		<b>21.106</b>	<b>20.655</b>	<b>16.443</b>	<b>12.160</b>	<b>7.536</b>	<b>9.838</b>	<b>11.502</b>	<b>7.930</b>	<b>8.726</b>	<b>6.900</b>	<b>7.231</b>	<b>-65,7</b>
<b>Total Vinos</b>		<b>27.451</b>	<b>24.168</b>	<b>20.210</b>	<b>14.504</b>	<b>10.379</b>	<b>11.782</b>	<b>13.464</b>	<b>9.738</b>	<b>9.639</b>	<b>7.479</b>	<b>8.199</b>	<b>-70,1</b>

\* A partir del año 2014 se incluyen los Espumosos Frutados y los Frisantes.-

\*\* Otros Vinos: incluye Coctel, Concentrado, Especial A , Especial B, Especial C, Espumoso Frutado (2010-2013), Frisante (2010-2013), Gasificado y Ritual.-



**PROVINCIA: CATAMARCA**  
**VINO POR PRODUCTO - 2011-2021 - En hectólitos**

Producto	2011	2012	2013	2014	2015	2016	2017	2018	2019	2020	2021	Var.% 21/11
Regional	18.764	18.576	16.421	10.780	6.266	8.044	10.318	6.762	6.902	4.953	4.614	-75,4
Varietal	2.361	1.742	2.367	3.299	4.065	3.510	2.818	2.658	2.548	2.484	3.384	43,3
Dulce Natural	-	-	-	-	-	-	-	5	18	24	32	-
Vinos Genéricos	6.225	3.773	1.381	394	-	181	311	288	140	11	154	-97,5
Especial B	101	78	41	31	43	46	18	26	30	6	15	-85,0
Espumoso Seco	-	-	-	-	7	0,3	-	-	-	-	-	-
<b>Total</b>	<b>27.451</b>	<b>24.168</b>	<b>20.210</b>	<b>14.504</b>	<b>10.379</b>	<b>11.782</b>	<b>13.464</b>	<b>9.738</b>	<b>9.639</b>	<b>7.479</b>	<b>8.199</b>	<b>-70,1</b>

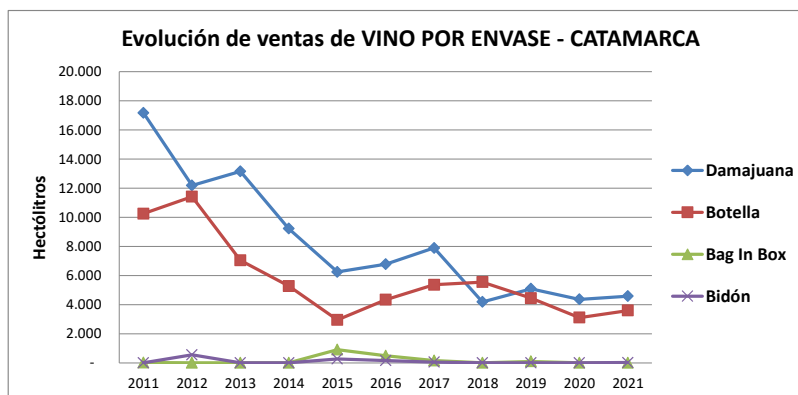
**VINO POR PRODUCTO Y COLOR - 2011-2021 - En hectólitos**

Producto	Color	2011	2012	2013	2014	2015	2016	2017	2018	2019	2020	2021	Var.% 21/11
Regional	Blanco	2.897	2.844	2.846	1.903	1.710	1.411	1.340	1.374	747	364	589	-79,7
	Color	15.867	15.732	13.575	8.877	4.556	6.633	8.977	5.388	6.155	4.589	4.024	-74,6
<b>Total Regional</b>		<b>18.764</b>	<b>18.576</b>	<b>16.421</b>	<b>10.780</b>	<b>6.266</b>	<b>8.044</b>	<b>10.318</b>	<b>6.762</b>	<b>6.902</b>	<b>4.953</b>	<b>4.614</b>	<b>-75,4</b>
Varietal	Blanco	217	138	233	332	1.084	486	574	404	117	185	331	52,6
	Color	2.144	1.604	2.134	2.966	2.981	3.024	2.244	2.255	2.431	2.300	3.052	42,4
<b>Total Varietal</b>		<b>2.361</b>	<b>1.742</b>	<b>2.367</b>	<b>3.299</b>	<b>4.065</b>	<b>3.510</b>	<b>2.818</b>	<b>2.658</b>	<b>2.548</b>	<b>2.484</b>	<b>3.384</b>	<b>43,3</b>
Dulce Natural	Blanco	-	-	-	-	-	-	-	5	18	24	32	-
<b>Total Dulce Natural</b>		<b>-</b>	<b>-</b>	<b>-</b>	<b>-</b>	<b>-</b>	<b>-</b>	<b>-</b>	<b>5</b>	<b>18</b>	<b>24</b>	<b>32</b>	<b>-</b>
Vinos Genéricos	Blanco	3.137	454	646	78	-	-	30	-	-	-	-	-
	Color	3.088	3.319	734	316	-	181	280	288	140	11	154	-95,0
<b>Total Vinos Genéricos</b>		<b>6.225</b>	<b>3.773</b>	<b>1.381</b>	<b>394</b>	<b>-</b>	<b>181</b>	<b>311</b>	<b>288</b>	<b>140</b>	<b>11</b>	<b>154</b>	<b>-97,5</b>
Especial B	Blanco	94	77	41	31	43	46	18	26	30	6	15	-84,0
	Color	7	1	-	-	-	-	-	-	-	-	-	-
<b>Total Especial B</b>		<b>101</b>	<b>78</b>	<b>41</b>	<b>31</b>	<b>43</b>	<b>46</b>	<b>18</b>	<b>26</b>	<b>30</b>	<b>6</b>	<b>15</b>	<b>-85,0</b>
Espumoso Seco	Blanco	-	-	-	-	7	0,3	-	-	-	-	-	-
<b>Espumoso Seco</b>		<b>-</b>	<b>-</b>	<b>-</b>	<b>-</b>	<b>7</b>	<b>0,3</b>	<b>-</b>	<b>-</b>	<b>-</b>	<b>-</b>	<b>-</b>	<b>-</b>
<b>Total Blanco</b>		<b>6.346</b>	<b>3.513</b>	<b>3.767</b>	<b>2.344</b>	<b>2.843</b>	<b>1.944</b>	<b>1.962</b>	<b>1.808</b>	<b>913</b>	<b>579</b>	<b>968</b>	<b>-84,7</b>
<b>Total Color</b>		<b>21.106</b>	<b>20.655</b>	<b>16.443</b>	<b>12.160</b>	<b>7.536</b>	<b>9.838</b>	<b>11.502</b>	<b>7.930</b>	<b>8.726</b>	<b>6.900</b>	<b>7.231</b>	<b>-65,7</b>
<b>Total Vinos</b>		<b>27.451</b>	<b>24.168</b>	<b>20.210</b>	<b>14.504</b>	<b>10.379</b>	<b>11.782</b>	<b>13.464</b>	<b>9.738</b>	<b>9.639</b>	<b>7.479</b>	<b>8.199</b>	<b>-70,1</b>

**PROVINCIA: CATAMARCA**  
**VINO POR ENVASE - 2011-2021 - En hectólitros**

Tipo de Envase	2011	2012	2013	2014	2015	2016	2017	2018	2019	2020	2021	Var.% 21/11
Damajuana	17.174	12.188	13.162	9.228	6.246	6.785	7.892	4.185	5.096	4.363	4.583	-73,3
Botella	10.255	11.424	7.048	5.277	2.949	4.346	5.362	5.553	4.440	3.116	3.598	-64,9
Bag In Box	22	-	-	-	906	487	159	-	103	-	-	-
Bidón	-	556	-	-	279	163	51	-	-	-	18	-
<b>Total Vinos</b>	<b>27.451</b>	<b>24.168</b>	<b>20.210</b>	<b>14.504</b>	<b>10.379</b>	<b>11.782</b>	<b>13.464</b>	<b>9.738</b>	<b>9.639</b>	<b>7.479</b>	<b>8.199</b>	<b>-70,1</b>

\* A partir del año 2016, se toman los despachos de las plantas de fraccionamiento, por lo cual no figura el vino granel que se enviaba a estos establecimientos



**VINO POR TIPO Y ENVASE - 2011-2021 - En hectólitros**

Envase	2011	2012	2013	2014	2015	2016	2017	2018	2019	2020	2021	Var.% 21/11
<b>Sin Mención Varietal</b>												
Damajuana	16.292	11.584	12.083	8.392	5.624	5.813	6.840	3.513	4.318	3.170	3.206	-80,3
Botella	8.698	10.220	5.718	2.782	642	2.356	3.755	3.541	2.675	1.819	1.585	-81,8
Bag In Box	-	-	-	-	-	-	-	-	67	-	-	-
Bidón	-	545	-	-	-	56	34	-	-	-	9	-
<b>Total</b>	<b>24.989</b>	<b>22.349</b>	<b>17.802</b>	<b>11.175</b>	<b>6.266</b>	<b>8.225</b>	<b>10.628</b>	<b>7.054</b>	<b>7.060</b>	<b>4.989</b>	<b>4.800</b>	<b>-80,8</b>
<b>Varietal</b>												
Botella	1.520	1.160	1.288	2.463	2.258	1.943	1.589	1.986	1.735	1.290	1.998	31,4
Damajuana	841	570	1.079	835	622	972	1.052	673	778	1.194	1.377	63,8
Bag In Box	-	-	-	-	906	487	159	-	35	-	-	-
Bidón	-	11	-	-	279	107	18	-	-	-	9	-
<b>Total</b>	<b>2.361</b>	<b>1.742</b>	<b>2.367</b>	<b>3.299</b>	<b>4.065</b>	<b>3.510</b>	<b>2.818</b>	<b>2.658</b>	<b>2.548</b>	<b>2.484</b>	<b>3.384</b>	<b>43,3</b>
<b>Espumoso</b>												
Botella	-	-	-	-	7	0,3	-	-	-	-	-	-
<b>Otros Vinos</b>												
Botella	37	44	41	31	43	46	18	26	30	6	15	-59,5
Damajuana	42	33	-	-	-	-	-	-	-	-	-	-
Bag In Box	22	-	-	-	-	-	-	-	-	-	-	-
<b>Total</b>	<b>101</b>	<b>78</b>	<b>41</b>	<b>31</b>	<b>43</b>	<b>46</b>	<b>18</b>	<b>26</b>	<b>30</b>	<b>6</b>	<b>15</b>	<b>-85,0</b>
<b>Total Vinos</b>	<b>27.451</b>	<b>24.168</b>	<b>20.210</b>	<b>14.504</b>	<b>10.379</b>	<b>11.782</b>	<b>13.464</b>	<b>9.738</b>	<b>9.639</b>	<b>7.479</b>	<b>8.199</b>	<b>-70,1</b>

\* A partir del año 2016, se toman los despachos de las plantas de fraccionamiento, por lo cual no figura el vino granel que se enviaba a estos establecimientos

**PROVINCIA: CATAMARCA**  
**MERCADO INTERNO DE VINOS VARIETALES - 2011-2021 - En hectólitros**

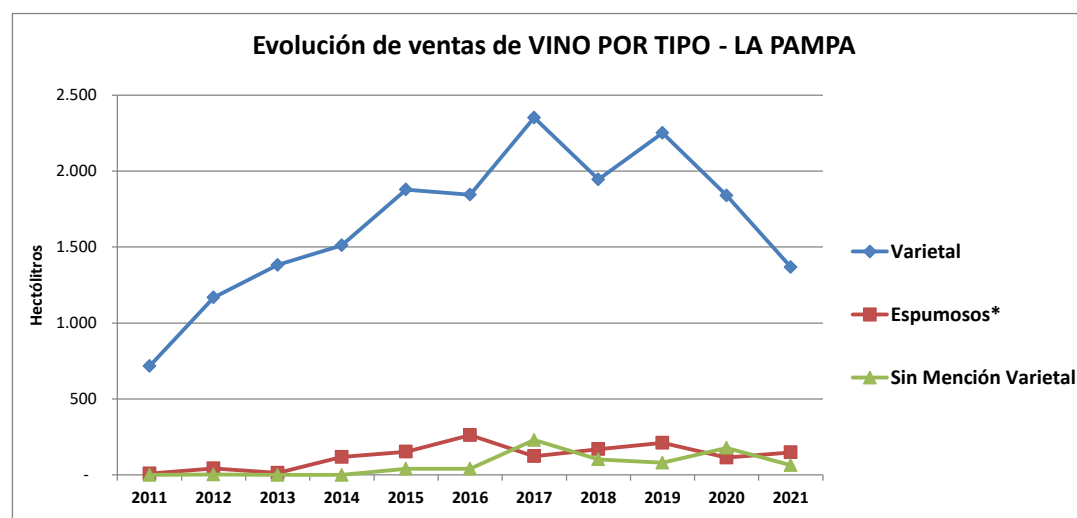
Variedad	2011	2012	2013	2014	2015	2016	2017	2018	2019	2020	2021	Var.% 21/11
Malbec	227	397	539	1.272	940	925	768	566	899	842	1.118	392,1
Cabernet Sauvignon	468	385	445	579	1.137	589	487	817	337	544	645	37,7
Syrah	883	523	546	628	355	541	474	548	905	588	583	-34,0
Bonarda	448	197	407	300	231	202	379	267	182	292	520	16,2
Torrontés Riojano	210	136	182	321	1.062	486	574	394	96	131	245	16,7
Chardonnay	4	1	47	11	22	-	-	10	30	52	100	2.384,1
Tempranillo	-	-	56	75	40	-	8	10	17	3	86	-
Bonarda-Cabernet Sauvignon-Syrah	-	-	-	-	-	-	-	-	4	19	36	-
Malbec-Syrah	-	-	-	-	-	63	53	11	10	-	23	-
Cabernet Sauvignon-Malbec	-	-	-	-	-	-	30	-	-	-	16	-
Bonarda-Syrah-Malbec	-	-	-	-	-	-	-	-	-	-	11	-
Otras Variedades	121	103	146	113	279	703	45	36	69	15	-	-100,0
<b>Total</b>	<b>2.361</b>	<b>1.742</b>	<b>2.367</b>	<b>3.299</b>	<b>4.065</b>	<b>3.510</b>	<b>2.818</b>	<b>2.658</b>	<b>2.548</b>	<b>2.484</b>	<b>3.384</b>	<b>43,3</b>



**PROVINCIA: LA PAMPA**  
**VINO POR TIPO - 2011-2021 - En hectólitros**

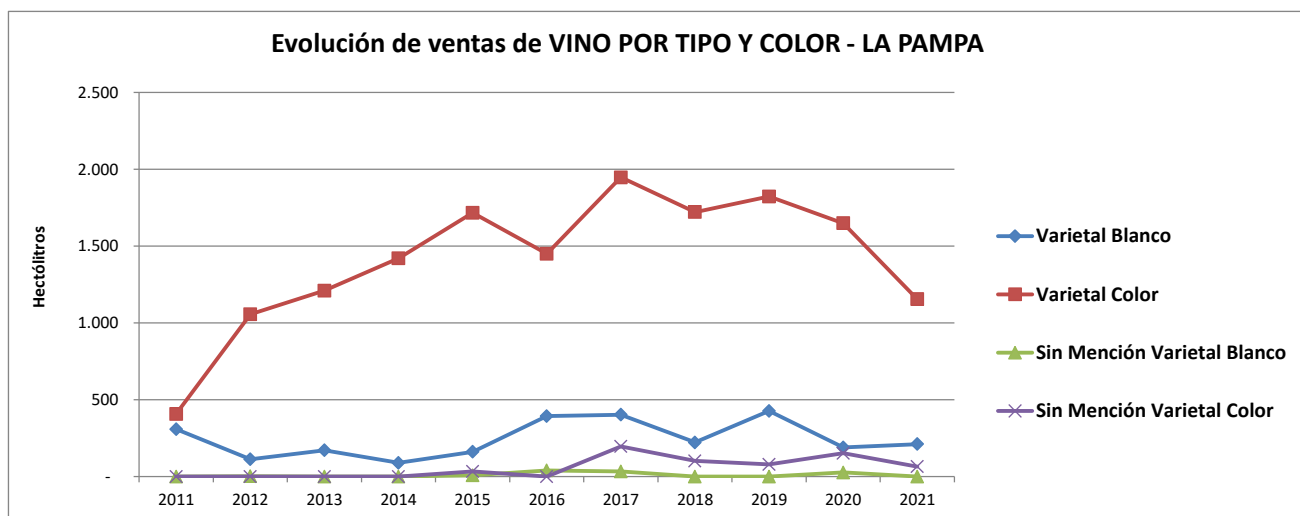
Tipo de Vino	2011	2012	2013	2014	2015	2016	2017	2018	2019	2020	2021	Var.% 21/11
Varietal	716	1.169	1.382	1.511	1.878	1.844	2.351	1.945	2.251	1.839	<b>1.367</b>	<b>90,9</b>
Espumosos*	10	43	14	118	153	262	123	170	211	114	<b>149</b>	<b>1.429,3</b>
Sin Mención Varietal	-	2	-	-	41	40	230	102	80	179	<b>65</b>	-
<b>Total Vinos</b>	<b>726</b>	<b>1.214</b>	<b>1.396</b>	<b>1.629</b>	<b>2.072</b>	<b>2.146</b>	<b>2.705</b>	<b>2.217</b>	<b>2.542</b>	<b>2.131</b>	<b>1.581</b>	<b>117,7</b>

\* A partir del año 2014 se incluyen los Espumosos Frutados y los Frisantes a la categoría de vinos Espumosos.-



**PROVINCIA: LA PAMPA**
  
**VINO POR TIPO Y COLOR - 2011-2021 - En hectólitros**

Tipo de vino	Color	2011	2012	2013	2014	2015	2016	2017	2018	2019	2020	2021	Var.% 21/11
Varietal	Blanco	308	113	171	89	161	394	404	222	427	190	212	-31,4
	Color	408	1.056	1.211	1.421	1.717	1.451	1.948	1.722	1.823	1.649	1.156	183,3
<b>Total Varietal</b>		<b>716</b>	<b>1.169</b>	<b>1.382</b>	<b>1.511</b>	<b>1.878</b>	<b>1.844</b>	<b>2.351</b>	<b>1.945</b>	<b>2.251</b>	<b>1.839</b>	<b>1.367</b>	<b>90,9</b>
Sin Mención Varietal	Blanco	-	2	-	-	8	40	33	-	-	27	-	-
	Color	-	-	-	-	33	-	197	102	80	152	65	-
<b>Total Sin Mención Varietal</b>		<b>-</b>	<b>2</b>	<b>-</b>	<b>-</b>	<b>41</b>	<b>40</b>	<b>230</b>	<b>102</b>	<b>80</b>	<b>179</b>	<b>65</b>	<b>-</b>
Espumosos	Blanco	8	11	8	54	153	262	123	170	211	114	149	1.661,3
	Color	1	32	6	65	-	-	-	-	-	-	-	-
<b>Total Espumosos</b>		<b>10</b>	<b>43</b>	<b>14</b>	<b>118</b>	<b>153</b>	<b>262</b>	<b>123</b>	<b>170</b>	<b>211</b>	<b>114</b>	<b>149</b>	<b>1.429,3</b>
<b>Total Blanco</b>		<b>317</b>	<b>126</b>	<b>179</b>	<b>143</b>	<b>322</b>	<b>696</b>	<b>560</b>	<b>392</b>	<b>639</b>	<b>330</b>	<b>360</b>	<b>13,7</b>
<b>Total Color</b>		<b>409</b>	<b>1.088</b>	<b>1.217</b>	<b>1.486</b>	<b>1.750</b>	<b>1.451</b>	<b>2.144</b>	<b>1.825</b>	<b>1.903</b>	<b>1.801</b>	<b>1.221</b>	<b>198,2</b>
<b>Total Vinos</b>		<b>726</b>	<b>1.214</b>	<b>1.396</b>	<b>1.629</b>	<b>2.072</b>	<b>2.146</b>	<b>2.705</b>	<b>2.217</b>	<b>2.542</b>	<b>2.131</b>	<b>1.581</b>	<b>117,7</b>



**PROVINCIA: LA PAMPA**  
**VINO POR PRODUCTO - 2011-2021 - En hectólitos**

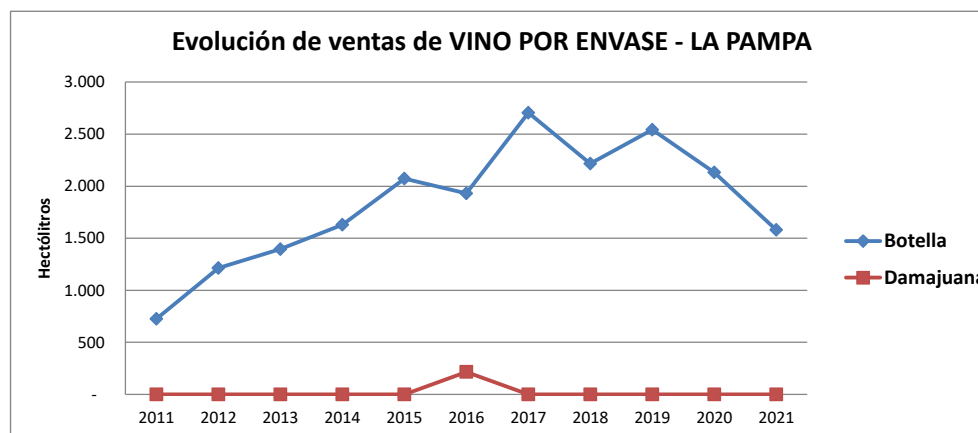
Producto	2011	2012	2013	2014	2015	2016	2017	2018	2019	2020	2021	Var.% 21/11
Varietal	716	1.169	1.360	1.496	1.860	1.840	2.247	1.921	2.213	1.823	1.338	86,8
Espumoso Seco	10	43	14	118	153	262	123	170	211	114	149	1.429,3
Vinos Genéricos	-	-	-	-	41	-	228	102	80	179	65	-
Dulce Natural Varietal	-	-	21	14	18	5	104	24	38	16	29	-
Dulce Natural	-	2	-	-	-	40	2	-	-	-	-	-
<b>Total</b>	<b>726</b>	<b>1.214</b>	<b>1.396</b>	<b>1.629</b>	<b>2.072</b>	<b>2.146</b>	<b>2.705</b>	<b>2.217</b>	<b>2.542</b>	<b>2.131</b>	<b>1.581</b>	<b>117,7</b>

**VINO POR PRODUCTO Y COLOR - 2011-2021 - En hectólitos**

Producto	Color	2011	2012	2013	2014	2015	2016	2017	2018	2019	2020	2021	Var.% 21/11
Varietal	Blanco	308	113	150	75	143	389	300	198	389	174	182	-40,9
	Color	408	1.056	1.211	1.421	1.717	1.451	1.948	1.722	1.823	1.649	1.156	183,3
<b>Total Varietal</b>		<b>716</b>	<b>1.169</b>	<b>1.360</b>	<b>1.496</b>	<b>1.860</b>	<b>1.840</b>	<b>2.247</b>	<b>1.921</b>	<b>2.213</b>	<b>1.823</b>	<b>1.338</b>	<b>86,8</b>
Vinos Genéricos	Blanco	-	-	-	-	8	-	31	-	-	27	-	-
	Color	-	-	-	-	33	-	197	102	80	152	65	-
<b>Total Vinos Genéricos</b>		<b>-</b>	<b>-</b>	<b>-</b>	<b>-</b>	<b>41</b>	<b>-</b>	<b>228</b>	<b>102</b>	<b>80</b>	<b>179</b>	<b>65</b>	<b>-</b>
Espumoso Seco	Blanco	8	11	8	54	153	262	123	170	211	114	149	1.661,3
	Color	1	32	6	65	-	-	-	-	-	-	-	-
<b>Total Espumoso Seco</b>		<b>10</b>	<b>43</b>	<b>14</b>	<b>118</b>	<b>153</b>	<b>262</b>	<b>123</b>	<b>170</b>	<b>211</b>	<b>114</b>	<b>149</b>	<b>1.429,3</b>
Dulce Natural Varietal	Blanco	-	-	21	14	18	5	104	24	38	16	29	-
	Color	-	-	21	14	18	5	104	24	38	16	29	-
<b>Total Dulce Natural Varietal</b>		<b>-</b>	<b>-</b>	<b>21</b>	<b>14</b>	<b>18</b>	<b>5</b>	<b>104</b>	<b>24</b>	<b>38</b>	<b>16</b>	<b>29</b>	<b>-</b>
Dulce Natural	Blanco	-	2	-	-	-	40	2	-	-	-	-	-
	Color	-	2	-	-	-	40	2	-	-	-	-	-
<b>Total Dulce Natural</b>		<b>-</b>	<b>2</b>	<b>-</b>	<b>-</b>	<b>-</b>	<b>40</b>	<b>2</b>	<b>-</b>	<b>-</b>	<b>-</b>	<b>-</b>	<b>-</b>
<b>Total Blanco</b>		<b>317</b>	<b>126</b>	<b>179</b>	<b>143</b>	<b>322</b>	<b>696</b>	<b>560</b>	<b>392</b>	<b>639</b>	<b>330</b>	<b>360</b>	<b>13,7</b>
<b>Total Color</b>		<b>409</b>	<b>1.088</b>	<b>1.217</b>	<b>1.486</b>	<b>1.750</b>	<b>1.451</b>	<b>2.144</b>	<b>1.825</b>	<b>1.903</b>	<b>1.801</b>	<b>1.221</b>	<b>198,2</b>
<b>Total Vinos</b>		<b>726</b>	<b>1.214</b>	<b>1.396</b>	<b>1.629</b>	<b>2.072</b>	<b>2.146</b>	<b>2.705</b>	<b>2.217</b>	<b>2.542</b>	<b>2.131</b>	<b>1.581</b>	<b>117,7</b>

**PROVINCIA: LA PAMPA**
  
**VINO POR ENVASE - 2011-2021 - En hectólitros**

Tipo de Envase	2011	2012	2013	2014	2015	2016	2017	2018	2019	2020	2021	Var.% 21/11
Botella	726	1.214	1.396	1.629	2.072	1.930	2.705	2.217	2.542	2.131	1.581	117,7
Damajuana	-	-	-	-	-	217	-	-	-	-	-	-
<b>Total Vinos</b>	<b>726</b>	<b>1.214</b>	<b>1.396</b>	<b>1.629</b>	<b>2.072</b>	<b>2.146</b>	<b>2.705</b>	<b>2.217</b>	<b>2.542</b>	<b>2.131</b>	<b>1.581</b>	<b>117,7</b>



**VINO POR TIPO Y ENVASE - 2011-2021 - En hectólitros**

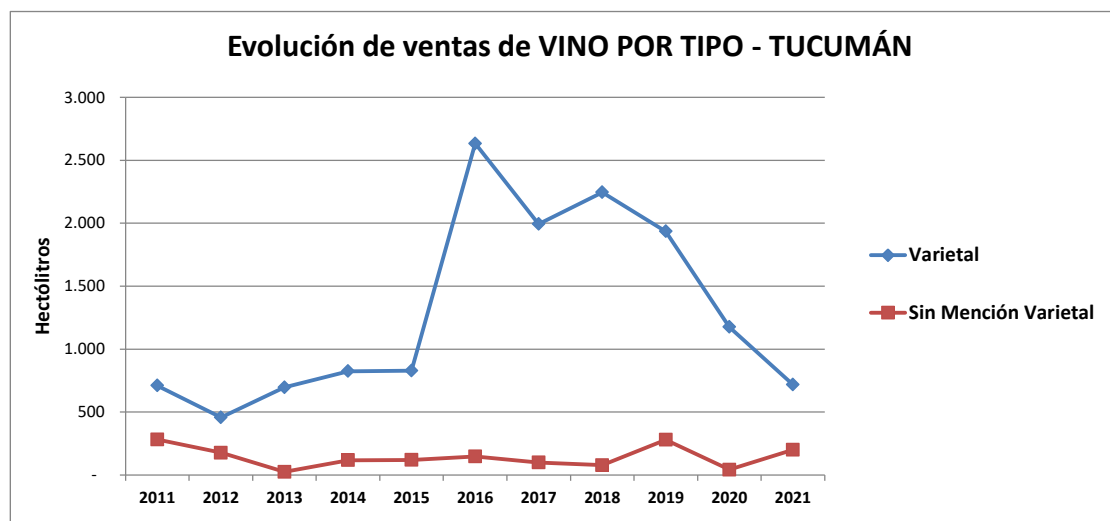
Envase	2011	2012	2013	2014	2015	2016	2017	2018	2019	2020	2021	Var.% 21/11
<b>Varietal</b>												
Botella	716	1.169	1.382	1.511	1.878	1.628	2.351	1.945	2.251	1.839	1.367	90,9
Damajuana	-	-	-	-	-	217	-	-	-	-	-	-
<b>Total</b>	<b>716</b>	<b>1.169</b>	<b>1.382</b>	<b>1.511</b>	<b>1.878</b>	<b>1.844</b>	<b>2.351</b>	<b>1.945</b>	<b>2.251</b>	<b>1.839</b>	<b>1.367</b>	<b>90,9</b>
<b>Sin Mención Varietal</b>												
Botella	-	2	-	-	41	40	230	102	80	179	65	-
<b>Espumoso</b>												
Botella	10	43	14	118	153	262	123	170	211	114	149	1.429,3
<b>Total Vinos</b>	<b>726</b>	<b>1.214</b>	<b>1.396</b>	<b>1.629</b>	<b>2.072</b>	<b>2.146</b>	<b>2.705</b>	<b>2.217</b>	<b>2.542</b>	<b>2.131</b>	<b>1.581</b>	<b>117,7</b>

**PROVINCIA: LA PAMPA**  
**VINOS VARIETALES - 2011-2021 - En hectólitos**

Variedad	2011	2012	2013	2014	2015	2016	2017	2018	2019	2020	2021	Var.% 21/11
Malbec	-	247	465	397	593	825	421	683	668	907	568	-
Pinot Negro	-	60	31	56	45	41	225	124	216	60	233	-
Cabernet Franc	-	183	201	382	427	361	606	260	422	320	223	-
Chardonnay-Sauvignon	-	-	-	-	-	-	-	-	-	-	75	-
Chardonnay	308	79	71	9	49	284	169	147	202	129	61	-80,1
Cabernet Sauvignon	-	151	119	209	152	102	50	454	321	261	56	-
Sauvignon	-	34	78	66	95	105	131	51	79	45	38	-
Malbec-Cabernet Franc-Merlot	-	-	10	40	160	-	270	115	176	32	30	-
Viognier	-	-	22	14	18	5	104	24	38	16	29	-
Merlot	408	56	69	150	125	97	115	39	32	16	27	-93,3
Syrah	-	101	84	75	169	-	210	33	45	35	27	-
Otras Variedades	-	257	232	111	45	25	52	14	52	18	-	-
<b>Total</b>	<b>716</b>	<b>1.169</b>	<b>1.382</b>	<b>1.511</b>	<b>1.878</b>	<b>1.844</b>	<b>2.351</b>	<b>1.945</b>	<b>2.251</b>	<b>1.839</b>	<b>1.367</b>	<b>90,9</b>

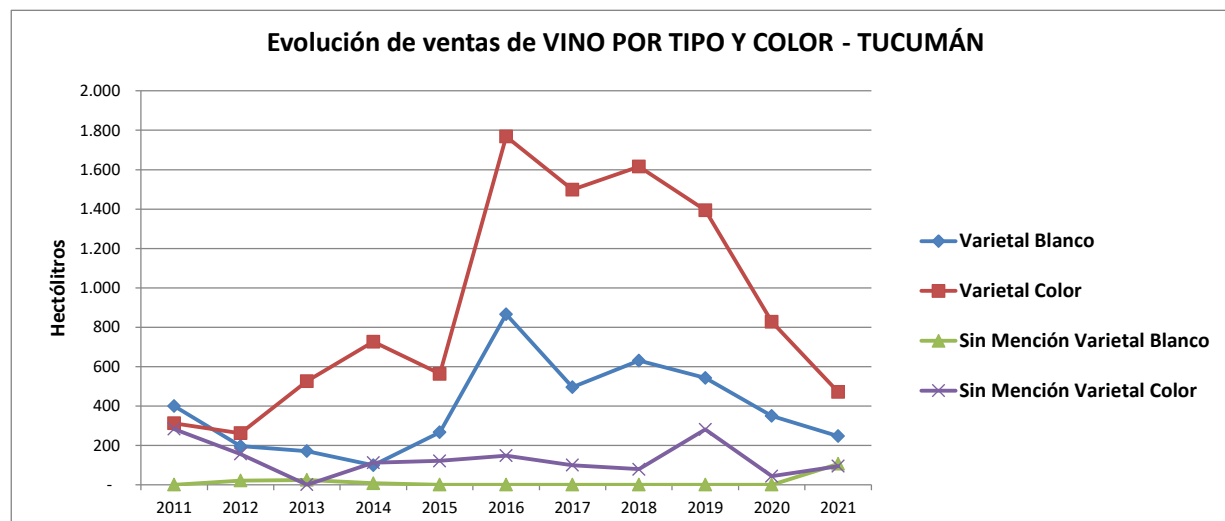
**PROVINCIA: TUCUMÁN**
  
**VINO POR TIPO - 2011-2021 - En hectólitros**

Tipo de Vino	2011	2012	2013	2014	2015	2016	2017	2018	2019	2020	2021	Var.% 21/11
Varietal	711	457	696	825	828	2.634	1.994	2.246	1.936	1.176	718	1,0
Sin Mención Varietal	282	177	24	118	121	148	99	78	280	43	200	-29,2
<b>Total Vinos</b>	<b>993</b>	<b>634</b>	<b>720</b>	<b>943</b>	<b>949</b>	<b>2.781</b>	<b>2.093</b>	<b>2.324</b>	<b>2.216</b>	<b>1.219</b>	<b>918</b>	<b>-7,6</b>



**PROVINCIA: TUCUMÁN**
  
**VINO POR TIPO Y COLOR - 2011-2021 - En hectólitros**

Tipo de vino	Color	2011	2012	2013	2014	2015	2016	2017	2018	2019	2020	2021	Var.% 21/11
Varietal	Blanco	399	196	171	99	266	865	495	630	542	349	247	-38,1
	Color	312	262	525	726	563	1.768	1.499	1.616	1.394	827	471	51,0
<b>Total Varietal</b>		<b>711</b>	<b>457</b>	<b>696</b>	<b>825</b>	<b>828</b>	<b>2.634</b>	<b>1.994</b>	<b>2.246</b>	<b>1.936</b>	<b>1.176</b>	<b>718</b>	<b>1,0</b>
Sin Mención Varietal	Blanco	-	21	24	7	-	-	-	-	-	-	106	-
	Color	282	156	-	111	121	148	99	78	280	43	94	-66,6
<b>Total Sin Mención Varietal</b>		<b>282</b>	<b>177</b>	<b>24</b>	<b>118</b>	<b>121</b>	<b>148</b>	<b>99</b>	<b>78</b>	<b>280</b>	<b>43</b>	<b>200</b>	<b>-29,2</b>
<b>Total Blanco</b>		<b>399</b>	<b>216</b>	<b>195</b>	<b>106</b>	<b>266</b>	<b>865</b>	<b>495</b>	<b>630</b>	<b>542</b>	<b>349</b>	<b>352</b>	<b>-11,6</b>
<b>Total Color</b>		<b>594</b>	<b>418</b>	<b>525</b>	<b>837</b>	<b>683</b>	<b>1.916</b>	<b>1.598</b>	<b>1.694</b>	<b>1.674</b>	<b>869</b>	<b>565</b>	<b>-4,9</b>
<b>Total Vinos</b>		<b>993</b>	<b>634</b>	<b>720</b>	<b>943</b>	<b>949</b>	<b>2.781</b>	<b>2.093</b>	<b>2.324</b>	<b>2.216</b>	<b>1.219</b>	<b>918</b>	<b>-7,6</b>



**PROVINCIA: TUCUMÁN**  
**VINO POR PRODUCTO - 2011-2021 - En hectólitos**

Producto	2011	2012	2013	2014	2015	2016	2017	2018	2019	2020	2021	Var.% 21/11
Varietal	711	457	662	796	724	2.524	1.820	2.089	1.739	1.027	572	-19,5
Dulce Natural Varietal	-	-	34	29	104	110	174	157	197	149	146	-
Vinos Genéricos	282	133	24	118	121	148	99	78	280	43	120	-57,3
Regional	1	44	-	-	-	-	-	-	-	-	67	8.223,8
Dulce Natural	-	-	-	-	-	-	-	-	-	-	13	-
<b>Total</b>	<b>993</b>	<b>634</b>	<b>720</b>	<b>943</b>	<b>949</b>	<b>2.781</b>	<b>2.093</b>	<b>2.324</b>	<b>2.216</b>	<b>1.219</b>	<b>918</b>	<b>-7,6</b>

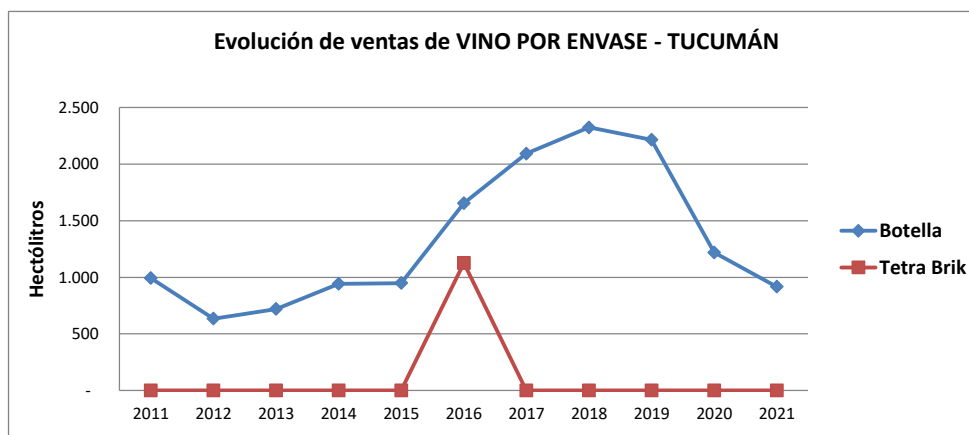
**VINO POR PRODUCTO Y COLOR - 2011-2021 - En hectólitos**

Producto	Color	2011	2012	2013	2014	2015	2016	2017	2018	2019	2020	2021	Var.% 21/11
Varietal	Blanco	399	196	136	70	162	756	334	473	357	211	105	-73,6
	Color	312	262	525	726	563	1.768	1.487	1.616	1.382	817	467	49,7
<b>Total Varietal</b>		<b>711</b>	<b>457</b>	<b>662</b>	<b>796</b>	<b>724</b>	<b>2.524</b>	<b>1.820</b>	<b>2.089</b>	<b>1.739</b>	<b>1.027</b>	<b>572</b>	<b>-19,5</b>
Dulce Natural Varietal	Blanco	-	-	34	29	104	110	162	157	185	139	142	-
	Color	-	-	-	-	-	-	12	-	12	10	4	-
<b>Total Dulce Natural Varietal</b>		<b>-</b>	<b>-</b>	<b>34</b>	<b>29</b>	<b>104</b>	<b>110</b>	<b>174</b>	<b>157</b>	<b>197</b>	<b>149</b>	<b>146</b>	<b>-</b>
Vinos Genéricos	Blanco	-	16	24	7	-	-	-	-	-	-	47	-
	Color	282	117	-	111	121	148	99	78	280	43	74	-73,8
<b>Total Vinos Genéricos</b>		<b>282</b>	<b>133</b>	<b>24</b>	<b>118</b>	<b>121</b>	<b>148</b>	<b>99</b>	<b>78</b>	<b>280</b>	<b>43</b>	<b>120</b>	<b>-57,3</b>
Regional	Blanco	-	5	-	-	-	-	-	-	-	-	56	-
	Color	1	39	-	-	-	-	-	-	-	-	11	1.228,8
<b>Total Regional</b>		<b>1</b>	<b>44</b>	<b>-</b>	<b>-</b>	<b>-</b>	<b>-</b>	<b>-</b>	<b>-</b>	<b>-</b>	<b>-</b>	<b>67</b>	<b>8.223,8</b>
Dulce Natural	Blanco	-	-	-	-	-	-	-	-	-	-	3	-
	Color	-	-	-	-	-	-	-	-	-	-	10	-
<b>Total Regional</b>		<b>-</b>	<b>-</b>	<b>-</b>	<b>-</b>	<b>-</b>	<b>-</b>	<b>-</b>	<b>-</b>	<b>-</b>	<b>-</b>	<b>13</b>	<b>-</b>
<b>Total Blanco</b>		<b>399</b>	<b>216</b>	<b>195</b>	<b>106</b>	<b>266</b>	<b>865</b>	<b>495</b>	<b>630</b>	<b>542</b>	<b>349</b>	<b>352</b>	<b>-11,6</b>
<b>Total Color</b>		<b>594</b>	<b>418</b>	<b>525</b>	<b>837</b>	<b>683</b>	<b>1.916</b>	<b>1.598</b>	<b>1.694</b>	<b>1.674</b>	<b>869</b>	<b>565</b>	<b>-4,9</b>
<b>Total Vinos</b>		<b>993</b>	<b>634</b>	<b>720</b>	<b>943</b>	<b>949</b>	<b>2.781</b>	<b>2.093</b>	<b>2.324</b>	<b>2.216</b>	<b>1.219</b>	<b>918</b>	<b>-7,6</b>



**PROVINCIA: TUCUMÁN**
  
**VINO POR ENVASE - 2011-2021 - En hectólitos**

Tipo de Envase	2011	2012	2013	2014	2015	2016	2017	2018	2019	2020	2021	Var.% 21/11
Botella	993	634	720	943	949	1.655	2.093	2.324	2.216	1.219	918	-7,6
Tetra Brik	-	-	-	-	-	1.126	-	-	-	-	-	-
<b>Total Vinos</b>	<b>993</b>	<b>634</b>	<b>720</b>	<b>943</b>	<b>949</b>	<b>2.781</b>	<b>2.093</b>	<b>2.324</b>	<b>2.216</b>	<b>1.219</b>	<b>918</b>	<b>-7,6</b>



**VINO POR TIPO Y ENVASE - 2011-2021 - En hectólitos**

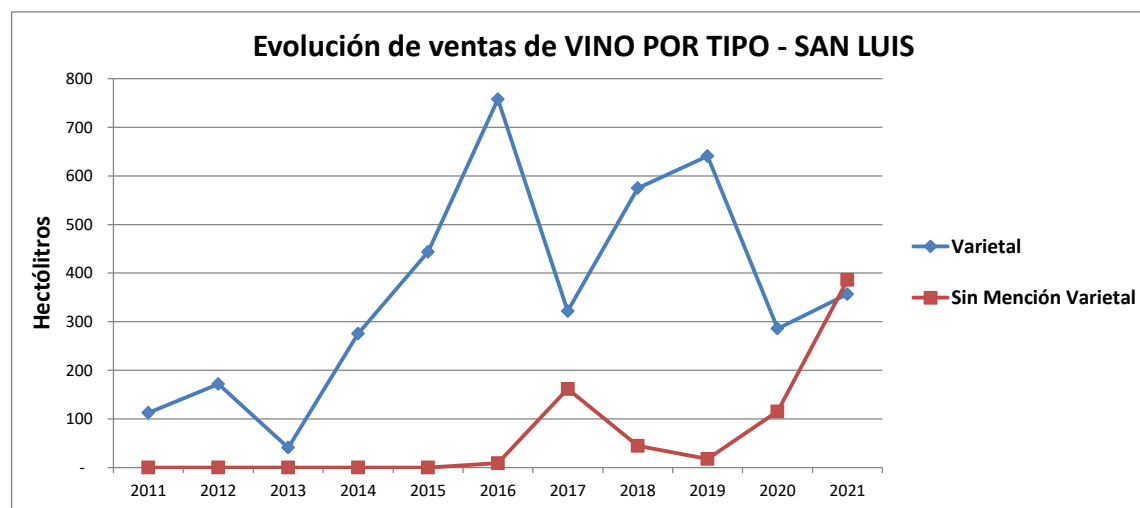
Envase	2011	2012	2013	2014	2015	2016	2017	2018	2019	2020	2021	Var.% 21/11
<b>Varietal</b>												
Botella	711	457	696	825	828	1.507	1.994	2.246	1.936	1.176	718	1,0
Tetra	-	-	-	-	-	1.126	-	-	-	-	-	-
<b>Total</b>	<b>711</b>	<b>457</b>	<b>696</b>	<b>825</b>	<b>828</b>	<b>2.634</b>	<b>1.994</b>	<b>2.246</b>	<b>1.936</b>	<b>1.176</b>	<b>718</b>	<b>1,0</b>
<b>Sin Mención Varietal</b>												
Botella	282	177	24	118	121	148	99	78	280	43	200	-29,2
<b>Total Vinos</b>	<b>993</b>	<b>634</b>	<b>720</b>	<b>943</b>	<b>949</b>	<b>2.781</b>	<b>2.093</b>	<b>2.324</b>	<b>2.216</b>	<b>1.219</b>	<b>918</b>	<b>-7,6</b>

**PROVINCIA: TUCUMÁN**  
**VINOS VARIETALES - 2011-2021- En hectólitros**

Variedad	2011	2012	2013	2014	2015	2016	2017	2018	2019	2020	2021	Var.% 21/11
Malbec	303	184	423	512	459	1.321	992	1.204	1.117	734	289	-4,6
Torrontés Riojano	223	196	171	99	266	865	459	535	542	349	247	10,8
Cabernet Sauvignon	185	78	94	159	54	133	250	136	129	76	117	-36,4
Tannat	-	-	8	55	20	115	107	35	85	12	64	-
Torrontés Riojano-Malbec	-	-	-	-	-	-	-	-	10	-	1	-
Otras Variedades	-	-	-	-	30	200	187	336	52	5	-	-
<b>Total</b>	<b>711</b>	<b>457</b>	<b>696</b>	<b>825</b>	<b>828</b>	<b>2.634</b>	<b>1.994</b>	<b>2.246</b>	<b>1.936</b>	<b>1.176</b>	<b>718</b>	<b>1,0</b>

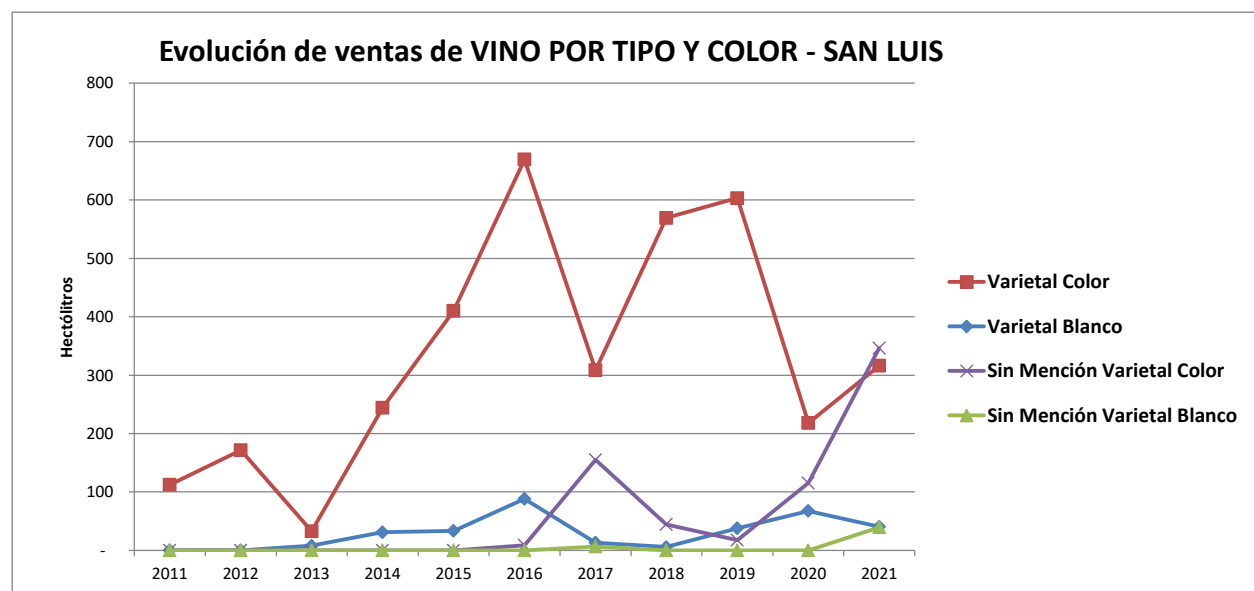
**PROVINCIA: SAN LUIS**
  
**VINO POR TIPO - 2011-2021 - En hectólitos**

Tipo de Vino	2011	2012	2013	2014	2015	2016	2017	2018	2019	2020	2021	Var.% 21/11
Varietal	112	172	41	275	444	758	322	575	641	286	357	217,6
Sin Mención Varietal	-	-	-	-	-	9	162	44	18	115	386	-
<b>Total Vinos</b>	<b>112</b>	<b>172</b>	<b>41</b>	<b>275</b>	<b>444</b>	<b>767</b>	<b>484</b>	<b>619</b>	<b>659</b>	<b>401</b>	<b>743</b>	<b>561,1</b>



**PROVINCIA: SAN LUIS**
  
**VINO POR TIPO Y COLOR - 2011-2021 - En hectólitros**

Tipo de vino	Color	2011	2012	2013	2014	2015	2016	2017	2018	2019	2020	2021	Var.% 21/11
Varietal	Blanco	-	-	8	31	33	88	13	6	38	68	41	-
	Color	112	172	33	244	410	669	309	569	603	218	316	181,5
<b>Total Varietal</b>		<b>112</b>	<b>172</b>	<b>41</b>	<b>275</b>	<b>444</b>	<b>758</b>	<b>322</b>	<b>575</b>	<b>641</b>	<b>286</b>	<b>357</b>	<b>217,6</b>
Sin Mención Varietal	Blanco	-	-	-	-	-	-	7	-	-	-	40	-
	Color	-	-	-	-	-	9	155	44	18	115	346	-
<b>Total Sin Mención Varietal</b>		<b>-</b>	<b>-</b>	<b>-</b>	<b>-</b>	<b>-</b>	<b>9</b>	<b>162</b>	<b>44</b>	<b>18</b>	<b>115</b>	<b>386</b>	<b>-</b>
<b>Total Blanco</b>		<b>-</b>	<b>-</b>	<b>8</b>	<b>31</b>	<b>33</b>	<b>88</b>	<b>20</b>	<b>6</b>	<b>38</b>	<b>68</b>	<b>80</b>	<b>-</b>
<b>Total Color</b>		<b>112</b>	<b>172</b>	<b>33</b>	<b>244</b>	<b>410</b>	<b>678</b>	<b>464</b>	<b>614</b>	<b>621</b>	<b>334</b>	<b>662</b>	<b>489,8</b>
<b>Total Vinos</b>		<b>112</b>	<b>172</b>	<b>41</b>	<b>275</b>	<b>444</b>	<b>767</b>	<b>484</b>	<b>619</b>	<b>659</b>	<b>401</b>	<b>743</b>	<b>561,1</b>



**PROVINCIA: SAN LUIS**
  
**VINO POR PRODUCTO - 2011-2021 - En hectólitos**

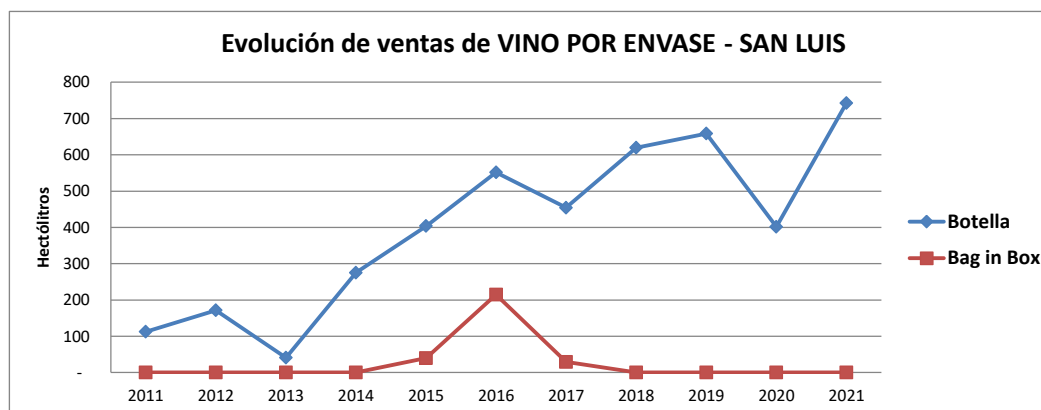
Producto	2011	2012	2013	2014	2015	2016	2017	2018	2019	2020	2021	Var.% 21/11
Varietal	112	172	41	275	444	757	315	570	630	286	357	217,6
Vinos Genéricos	-	-	-	-	-	-	110	25	-	55	272	-
Regional	-	-	-	-	-	9	45	19	18	60	114	-
Dulce Natural	-	-	-	-	-	-	7	-	-	-	-	-
Dulce Natural Varietal	-	-	-	-	-	1	6	5	11	-	-	-
<b>Total</b>	<b>112</b>	<b>172</b>	<b>41</b>	<b>275</b>	<b>444</b>	<b>767</b>	<b>484</b>	<b>619</b>	<b>659</b>	<b>401</b>	<b>743</b>	<b>561,1</b>

**VINO POR PRODUCTO Y COLOR - 2011-2021 - En hectólitos**

Producto	Color	2011	2012	2013	2014	2015	2016	2017	2018	2019	2020	2021	Var.% 21/11
Varietal	Blanco	-	-	8	31	33	88	13	2	28	68	41	-
	Color	112	172	33	244	410	668	302	568	602	218	316	181,5
<b>Total Varietal</b>		<b>112</b>	<b>172</b>	<b>41</b>	<b>275</b>	<b>444</b>	<b>757</b>	<b>315</b>	<b>570</b>	<b>630</b>	<b>286</b>	<b>357</b>	<b>217,6</b>
Regional	Color	-	-	-	-	-	9	45	19	18	60	114	-
<b>Total Regional</b>		<b>-</b>	<b>-</b>	<b>-</b>	<b>-</b>	<b>-</b>	<b>9</b>	<b>45</b>	<b>19</b>	<b>18</b>	<b>60</b>	<b>114</b>	<b>-</b>
Vinos Genéricos	Blanco	-	-	-	-	-	-	-	-	-	-	40	-
	Color	-	-	-	-	-	-	110	25	-	55	233	-
<b>Total Vinos Genéricos</b>		<b>-</b>	<b>-</b>	<b>-</b>	<b>-</b>	<b>-</b>	<b>-</b>	<b>110</b>	<b>25</b>	<b>-</b>	<b>55</b>	<b>272</b>	<b>-</b>
Dulce Natural	Blanco	-	-	-	-	-	-	7	-	-	-	-	-
<b>Total Dulce Natural</b>		<b>-</b>	<b>-</b>	<b>-</b>	<b>-</b>	<b>-</b>	<b>-</b>	<b>7</b>	<b>-</b>	<b>-</b>	<b>-</b>	<b>-</b>	<b>-</b>
Dulce Natural Varietal	Blanco	-	-	-	-	-	-	-	4	10	-	-	-
	Color	-	-	-	-	-	1	6	1	1	-	-	-
<b>Dulce Natural Varietal</b>		<b>-</b>	<b>-</b>	<b>-</b>	<b>-</b>	<b>-</b>	<b>1</b>	<b>6</b>	<b>5</b>	<b>11</b>	<b>-</b>	<b>-</b>	<b>-</b>
<b>Total Blanco</b>		<b>-</b>	<b>-</b>	<b>8</b>	<b>31</b>	<b>33</b>	<b>88</b>	<b>20</b>	<b>6</b>	<b>38</b>	<b>68</b>	<b>80</b>	<b>-</b>
<b>Total Color</b>		<b>112</b>	<b>172</b>	<b>33</b>	<b>244</b>	<b>410</b>	<b>678</b>	<b>464</b>	<b>614</b>	<b>621</b>	<b>334</b>	<b>662</b>	<b>489,8</b>
<b>Total Vinos</b>		<b>112</b>	<b>172</b>	<b>41</b>	<b>275</b>	<b>444</b>	<b>767</b>	<b>484</b>	<b>619</b>	<b>659</b>	<b>401</b>	<b>743</b>	<b>561,1</b>

**PROVINCIA: SAN LUIS**
  
**VINO POR ENVASE - 2011-2021 - En hectólitos**

Tipo de Envase	2011	2012	2013	2014	2015	2016	2017	2018	2019	2020	2021	Var.% 21/11
Botella	112	172	41	275	404	552	454	619	659	401	743	561,1
Bag in Box	-	-	-	-	40	215	29	-	-	-	-	-
<b>Total Vinos</b>	<b>112</b>	<b>172</b>	<b>41</b>	<b>275</b>	<b>444</b>	<b>767</b>	<b>484</b>	<b>619</b>	<b>659</b>	<b>401</b>	<b>743</b>	<b>561,1</b>



**VINO POR TIPO Y ENVASE - 2011-2021 - En hectólitos**

Envase	2011	2012	2013	2014	2015	2016	2017	2018	2019	2020	2021	Var.% 21/11
<b>Varietal</b>												
Botella	112	172	41	275	404	543	293	575	641	286	357	217,6
Bag in Box	-	-	-	-	40	215	29	-	-	-	-	-
<b>Total</b>	<b>112</b>	<b>172</b>	<b>41</b>	<b>275</b>	<b>444</b>	<b>758</b>	<b>322</b>	<b>575</b>	<b>641</b>	<b>286</b>	<b>357</b>	<b>217,6</b>
<b>Sin Mención Varietal</b>												
Botella	-	-	-	-	-	9	162	44	18	115	386	-
<b>Total Vinos</b>	<b>112</b>	<b>172</b>	<b>41</b>	<b>275</b>	<b>444</b>	<b>767</b>	<b>484</b>	<b>619</b>	<b>659</b>	<b>401</b>	<b>743</b>	<b>561,1</b>

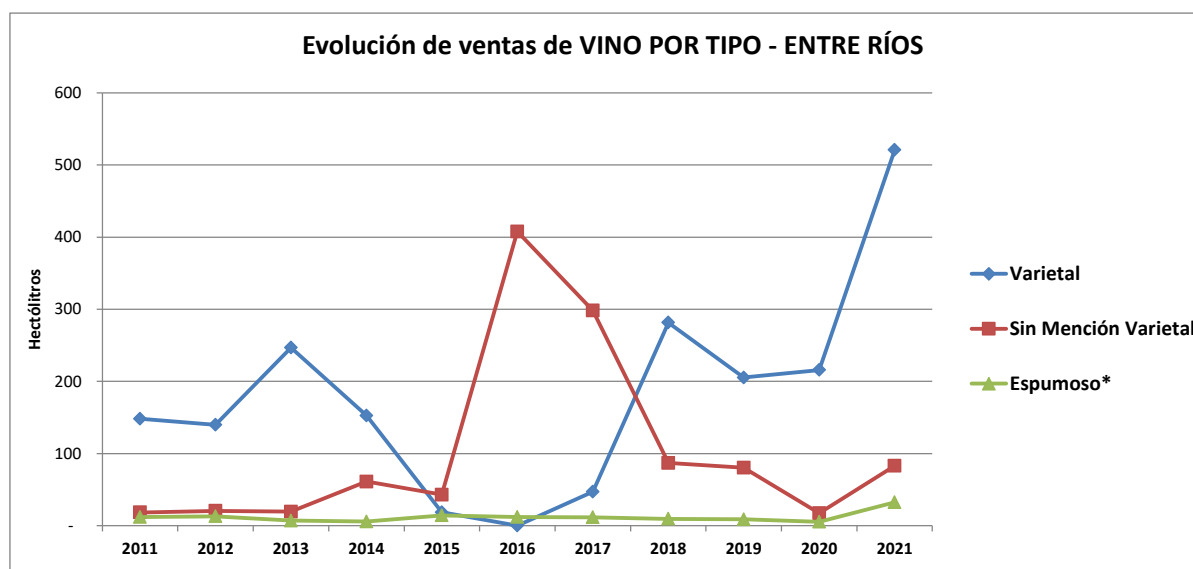
**PROVINCIA: SAN LUIS**
  
**VINOS VARIETALES - 2011-2021 - En hectólitos**

Variedad	2011	2012	2013	2014	2015	2016	2017	2018	2019	2020	2021	Var.% 21/11
Malbec	-	-	-	18	46	123	107	98	134	94	201	-
Cabernet Franc	-	-	-	-	-	-	-	2	5	42	53	-
Cabernet Sauvignon	-	-	-	19	19	40	53	28	91	34	42	-
Viognier	-	-	8	31	33	88	13	6	38	68	41	-
Bonarda	-	-	-	-	-	-	24	-	7	7	10	-
Verdot	-	-	-	-	-	-	-	-	-	12	6	-
Malbec-Syrah	-	-	-	-	-	-	-	57	8	19	4	-
Syrah	77	115	15	101	105	109	25	52	72	9	1	-99,0
Bonarda-Syrah	-	-	-	-	-	-	-	30	96	-	0,04	-
Otras Variedades	35	57	18	107	240	398	101	302	192	-	-	-
<b>Total</b>	<b>112</b>	<b>172</b>	<b>41</b>	<b>275</b>	<b>444</b>	<b>758</b>	<b>322</b>	<b>575</b>	<b>641</b>	<b>286</b>	<b>357</b>	<b>217,6</b>

**PROVINCIA: ENTRE RÍOS**
  
**VINO POR TIPO - 2011-2021 - En hectólitros**

Tipo de Vino	2011	2012	2013	2014	2015	2016	2017	2018	2019	2020	2021	Var.% 21/11
Varietal	148	140	247	153	19	0,2	47	282	205	216	521	251,3
Sin Mención Varietal	18	21	19	61	43	408	298	87	80	17	83	350,8
Espumoso*	12	13	7	6	14	12	12	10	9	5	33	171,5
<b>Total Vinos</b>	<b>179</b>	<b>174</b>	<b>273</b>	<b>220</b>	<b>76</b>	<b>420</b>	<b>357</b>	<b>378</b>	<b>295</b>	<b>239</b>	<b>637</b>	<b>256,2</b>

\* A partir del año 2014 se incluyen los Espumosos Frutados y los Frisantes a la categoría de vinos Espumosos.-

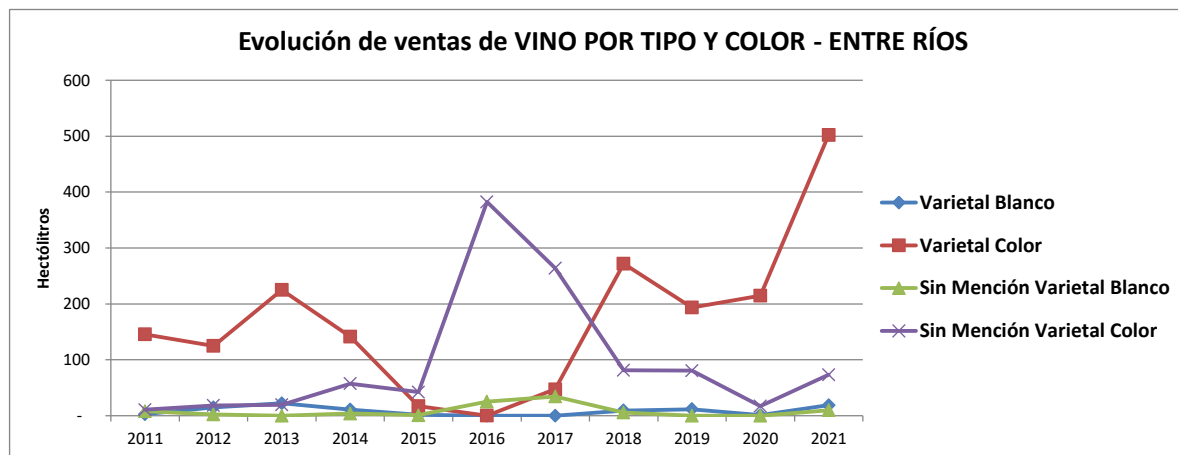




**PROVINCIA: ENTRE RÍOS**
  
**VINO POR TIPO Y COLOR 2011-2021 - En hectólitros**

Tipo de vino	Color	2011	2012	2013	2014	2015	2016	2017	2018	2019	2020	2021	Var.% 21/11
Varietal	Blanco	3	15	22	11	2	-	-	9	12	1	19	580,4
	Color	146	125	225	142	17	0,2	47,3	272	194	215	502	245,0
<b>Total Varietal</b>		<b>148</b>	<b>140</b>	<b>247</b>	<b>153</b>	<b>19</b>	<b>0,2</b>	<b>47</b>	<b>282</b>	<b>205</b>	<b>216</b>	<b>521</b>	<b>251,3</b>
Sin Mención Varietal	Blanco	8	2	-	4	1	25	34	6	-	-	10	27,9
	Color	11	18	19	57	42	382	264	81	80	17	73	588,6
<b>Total Sin Mención Varietal</b>		<b>18</b>	<b>21</b>	<b>19</b>	<b>61</b>	<b>43</b>	<b>408</b>	<b>298</b>	<b>87</b>	<b>80</b>	<b>17</b>	<b>83</b>	<b>350,8</b>
Espumoso*	Blanco	12	13	7	6	14	12	12	10	5	3	31	159,8
	Color	-	-	-	-	-	-	-	-	4	3	1	-
<b>Total Espumoso</b>		<b>12</b>	<b>13</b>	<b>7</b>	<b>6</b>	<b>14</b>	<b>12</b>	<b>12</b>	<b>10</b>	<b>9</b>	<b>5</b>	<b>33</b>	<b>171,5</b>
<b>Total Blanco</b>		<b>23</b>	<b>30</b>	<b>29</b>	<b>21</b>	<b>17</b>	<b>37</b>	<b>46</b>	<b>25</b>	<b>16</b>	<b>4</b>	<b>60</b>	<b>165,3</b>
<b>Total Color</b>		<b>156</b>	<b>143</b>	<b>244</b>	<b>199</b>	<b>59</b>	<b>382</b>	<b>311</b>	<b>353</b>	<b>278</b>	<b>235</b>	<b>577</b>	<b>269,3</b>
<b>Total Vinos</b>		<b>179</b>	<b>174</b>	<b>273</b>	<b>220</b>	<b>76</b>	<b>420</b>	<b>357</b>	<b>378</b>	<b>295</b>	<b>239</b>	<b>637</b>	<b>256,2</b>

\* A partir del año 2014 se incluyen los Espumosos Frutados y los Frisantes.-



## PROVINCIA: ENTRE RÍOS

### VINO POR PRODUCTO 2011-2021 - En hectólitros

Producto	2011	2012	2013	2014	2015	2016	2017	2018	2019	2020	2021	Var.% 21/11
Varietal	148	140	247	153	19	0	47,3	282	205	216	521	251,3
Vinos Genéricos	18	21	19	61	43	408	298	87	80	17	83	350,8
Espumoso Seco	12	13	7	6	14	12	12	10	9	5	33	171,5
<b>Total</b>	<b>179</b>	<b>174</b>	<b>273</b>	<b>220</b>	<b>76</b>	<b>420</b>	<b>357</b>	<b>378</b>	<b>295</b>	<b>239</b>	<b>637</b>	<b>256,2</b>

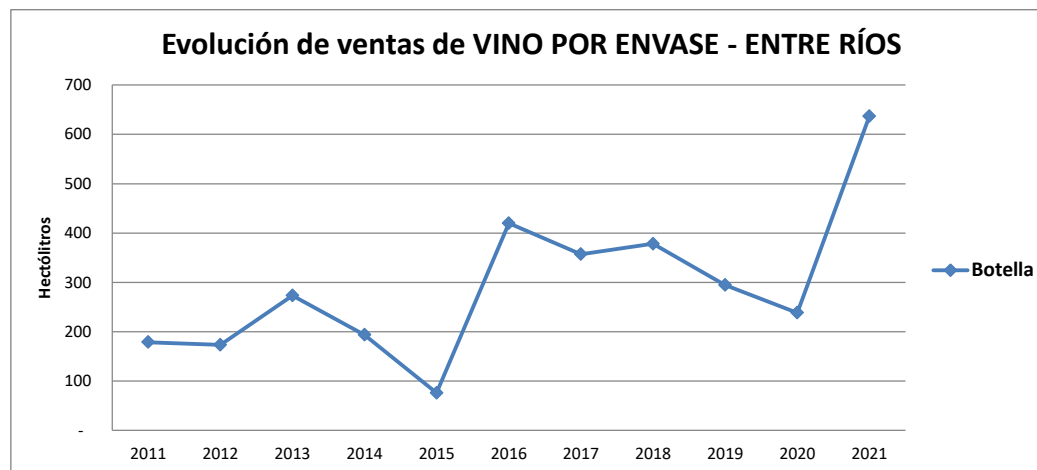
### VINO POR PRODUCTO Y COLOR 2011-2021 - En hectólitros

Producto	Color	2011	2012	2013	2014	2015	2016	2017	2018	2019	2020	2021	Var.% 21/11
Varietal	Blanco	3	15	22	11	2	-	-	9	12	1	19	580,4
	Color	146	125	225	142	17	0,2	47,3	272	194	215	502	245,0
<b>Total Varietal</b>		<b>148</b>	<b>140</b>	<b>247</b>	<b>153</b>	<b>19</b>	<b>0</b>	<b>47</b>	<b>282</b>	<b>205</b>	<b>216</b>	<b>521</b>	<b>251,3</b>
Vinos Genéricos	Blanco	8	2	-	4	1	25	34	6	-	-	10	27,9
	Color	11	18	19	57	42	382	264	81	80	17	73	588,6
<b>Total Vinos Genéricos</b>		<b>18</b>	<b>21</b>	<b>19</b>	<b>61</b>	<b>43</b>	<b>408</b>	<b>298</b>	<b>87</b>	<b>80</b>	<b>17</b>	<b>83</b>	<b>350,8</b>
Espumoso Seco	Blanco	12	13	7	6	14	12	12	10	5	3	31	159,8
	Color	-	-	-	-	-	-	-	-	4	3	1	-
<b>Total Espumoso Seco</b>		<b>12</b>	<b>13</b>	<b>7</b>	<b>6</b>	<b>14</b>	<b>12</b>	<b>12</b>	<b>10</b>	<b>9</b>	<b>5</b>	<b>33</b>	<b>171,5</b>
<b>Total Blanco</b>		<b>23</b>	<b>30</b>	<b>29</b>	<b>21</b>	<b>17</b>	<b>37</b>	<b>46</b>	<b>25</b>	<b>16</b>	<b>4</b>	<b>60</b>	<b>165,3</b>
<b>Total Color</b>		<b>156</b>	<b>143</b>	<b>244</b>	<b>199</b>	<b>59</b>	<b>382</b>	<b>311</b>	<b>353</b>	<b>278</b>	<b>235</b>	<b>577</b>	<b>269,3</b>
<b>Total Vinos</b>		<b>179</b>	<b>174</b>	<b>273</b>	<b>220</b>	<b>76</b>	<b>420</b>	<b>357</b>	<b>378</b>	<b>295</b>	<b>239</b>	<b>637</b>	<b>256,2</b>

**PROVINCIA: ENTRE RÍOS**  
**VINO POR ENVASE - 2011-2021 - En hectólitros**

Tipo de Envase	2011	2012	2013	2014	2015	2016	2017	2018	2019	2020	2021	Var.% 21/11
Botella	179	174	273	194	76	420	357	378	295	239	637	256,2
Granel*	-	-	-	26	-	-	-	-	-	-	-	-
<b>Total Vinos</b>	<b>179</b>	<b>174</b>	<b>273</b>	<b>220</b>	<b>76</b>	<b>420</b>	<b>357</b>	<b>378</b>	<b>295</b>	<b>239</b>	<b>637</b>	<b>256,2</b>

\* A partir del año 2016, se toman los despachos de las plantas de fraccionamiento, por lo cual no figura el vino granel que se enviaba a estos establecimientos



**VINO POR TIPO Y ENVASE - 2011-2021 - En hectólitros**

Envase	2011	2012	2013	2014	2015	2016	2017	2018	2019	2020	2021	Var.% 21/11
<b>Varietal</b>												
Botella	148	140	247	133	19	0,2	47,3	282	205	216	521	251,3
Granel*	-	-	-	19	-	-	-	-	-	-	-	-
<b>Total</b>	<b>148</b>	<b>140</b>	<b>247</b>	<b>153</b>	<b>19</b>	<b>0</b>	<b>47</b>	<b>282</b>	<b>205</b>	<b>216</b>	<b>521</b>	<b>251,3</b>
<b>Sin Mención Varietal</b>												
Botella	18	21	19	55	43	408	298	87	80	17	83	350,8
Granel*	-	-	-	6	-	-	-	-	-	-	-	-
<b>Total</b>	<b>18</b>	<b>21</b>	<b>19</b>	<b>61</b>	<b>43</b>	<b>408</b>	<b>298</b>	<b>87</b>	<b>80</b>	<b>17</b>	<b>83</b>	<b>350,8</b>
<b>Espumoso</b>												
Botella	12	13	7	6	14	12	12	10	9	5	33	171,5
<b>Total Vinos</b>	<b>179</b>	<b>174</b>	<b>273</b>	<b>220</b>	<b>76</b>	<b>420</b>	<b>357</b>	<b>378</b>	<b>295</b>	<b>239</b>	<b>637</b>	<b>256,2</b>

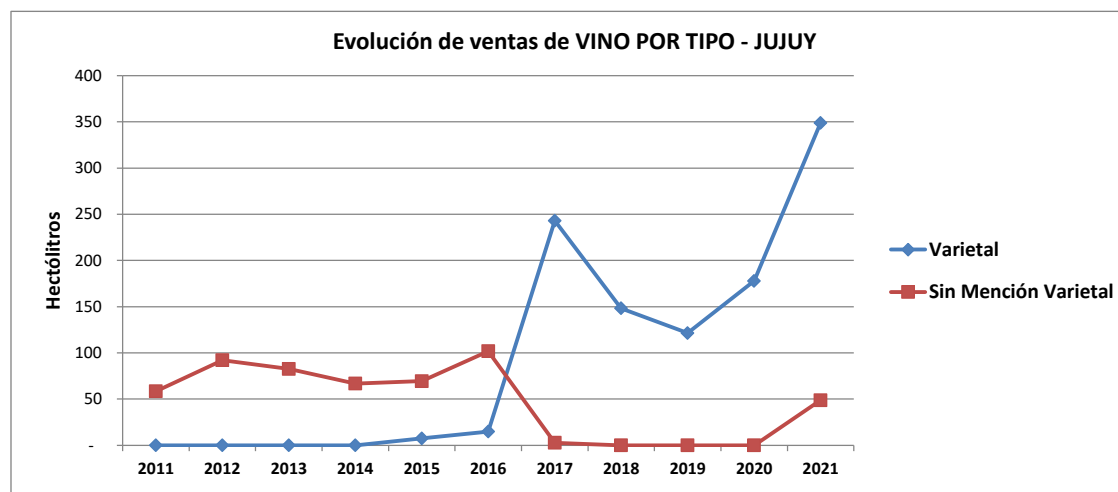
\* A partir del año 2016, se toman los despachos de las plantas de fraccionamiento, por lo cual no figura el vino granel que se enviaba a estos establecimientos

**PROVINCIA: ENTRE RÍOS**  
**VINO POR VARIEDAD - 2011-2021 - En hectólitros**

Variedad	2011	2012	2013	2014	2015	2016	2017	2018	2019	2020	2021	Var.% 21/11
Malbec	74	74	78	75	8	0,1	24	144	99	92	116	56,1
Tannat	12	15	45	25	3	-	-	22	21	40	84	611,2
Merlot	14	10	20	22	2	-	-	13	8	26	74	421,6
Marselan	-	-	-	-	-	-	-	-	-	19	40	-
Malbec-Tannat	6	1	2	-	-	-	-	-	-	-	33	464,4
Tannat-Malbec	1	-	-	-	-	-	-	-	-	1	27	3.643,7
Malbec-Merlot-Tannat	-	-	-	-	-	-	-	0,2	8	2	25	-
Malbec-Merlot	-	-	-	-	-	-	-	-	-	0,2	22	-
Marselan-Malbec-Tannat	-	-	-	-	-	-	-	-	-	8	15	-
Syrah	12	11	27	8	2	0,1	14	14	27	11	15	18,4
Chardonnay	3	15	22	11	2	-	-	7	3	1	15	427,3
Tannat-Merlot	-	-	-	-	-	-	-	-	-	-	11	-
Tannat-Syrah-Merlot	-	-	-	-	-	-	-	-	-	4	10	-
Marselan-Tannat	-	-	-	-	-	-	-	-	-	-	10	-
Otras Variedades	26	14	53	11	3	-	9	82	39	12	24	-7,4
<b>Total</b>	<b>148</b>	<b>140</b>	<b>247</b>	<b>153</b>	<b>19</b>	<b>0</b>	<b>47</b>	<b>282</b>	<b>205</b>	<b>216</b>	<b>521</b>	<b>251,3</b>

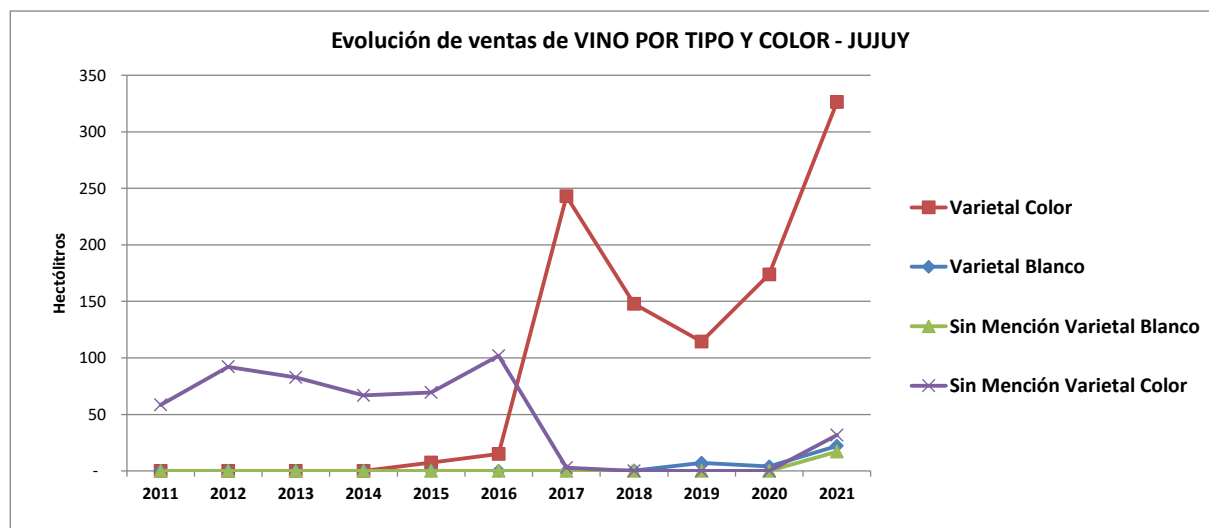
**PROVINCIA: JUJUY**  
**VINO POR TIPO 2011-2021- En hectólitros**

Tipo de Vino	2011	2012	2013	2014	2015	2016	2017	2018	2019	2020	2021	Var.% 21/11
Varietal	-	-	-	-	7	15	243	148	121	178	349	-
Sin Mención Varietal	58	92	83	67	69	102	3	-	-	-	49	-16,6
<b>Total Vinos</b>	<b>58</b>	<b>92</b>	<b>83</b>	<b>67</b>	<b>77</b>	<b>117</b>	<b>246</b>	<b>148</b>	<b>121</b>	<b>178</b>	<b>397</b>	<b>580,3</b>



**PROVINCIA: JUJUY**  
**VINO POR TIPO Y COLOR 2011-2021 - En hectólitos**

Tipo de vino	Color	2011	2012	2013	2014	2015	2016	2017	2018	2019	2020	2021	Var.% 21/11
Varietal	Blanco	-	-	-	-	-	-	-	0,5	7	4	22	-
	Color	-	-	-	-	7	15	243	148	114	174	326	-
<b>Total Varietal</b>		-	-	-	-	7	15	243	148	121	178	349	-
Sin Mención Varietal	Blanco	-	-	-	-	-	-	-	-	-	-	17	-
	Color	58	92	83	67	69	102	3	-	-	-	32	-45,7
<b>Total Sin Mención Varietal</b>		58	92	83	67	69	102	3	-	-	-	49	-16,6
<b>Total Blanco</b>		-	-	-	-	-	-	-	0,5	7	4	39	-
<b>Total Color</b>		58	92	83	67	77	117	246	148	114	174	358	513,0
<b>Total Vinos</b>		58	92	83	67	77	117	246	148	121	178	397	580,3



**PROVINCIA: JUJUY**
  
**VINO POR PRODUCTO 2011-2021 - En hectólitos**

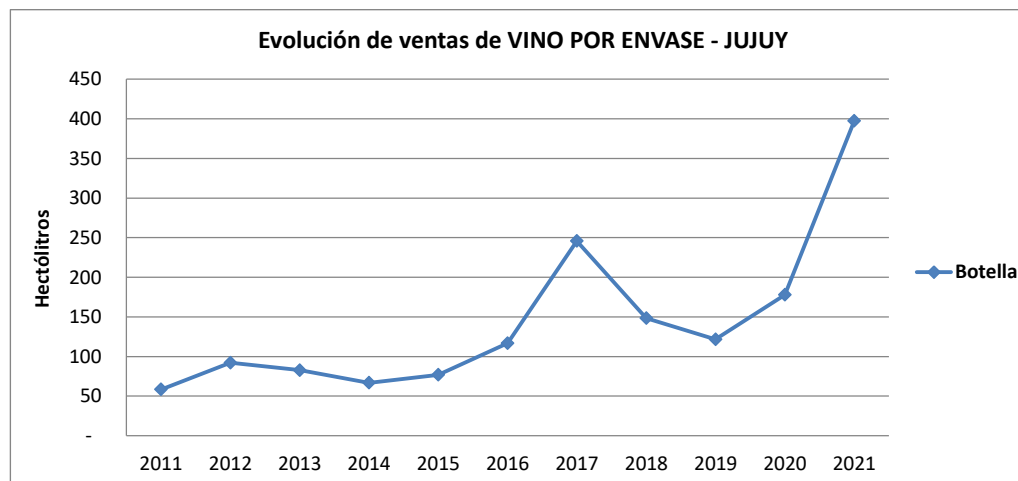
Producto	2011	2012	2013	2014	2015	2016	2017	2018	2019	2020	2021	Var.% 21/11
Varietal	-	-	-	-	7	15	243	148	121	178	349	-
Vinos Genéricos	58	92	83	67	69	102	3	-	-	-	49	-16,6
<b>Total</b>	<b>58</b>	<b>92</b>	<b>83</b>	<b>67</b>	<b>77</b>	<b>117</b>	<b>246</b>	<b>148</b>	<b>121</b>	<b>178</b>	<b>397</b>	<b>580,3</b>

**VINO POR PRODUCTO Y COLOR 2011-2021 - En hectólitos**

Producto	Color	2011	2012	2013	2014	2015	2016	2017	2018	2019	2020	2021	Var.% 21/11
Varietal	Blanco	-	-	-	-	-	-	-	0,5	7	4	22	-
	Color	-	-	-	-	7	15	243	148	114	174	326	-
<b>Total Varietal</b>		<b>-</b>	<b>-</b>	<b>-</b>	<b>-</b>	<b>7</b>	<b>15</b>	<b>243</b>	<b>148</b>	<b>121</b>	<b>178</b>	<b>349</b>	<b>-</b>
Vinos Genéricos	Blanco	-	-	-	-	-	-	-	-	-	-	17	-
	Color	58	92	83	67	69	102	3	-	-	-	32	-45,7
<b>Total Vinos Genéricos</b>		<b>58</b>	<b>92</b>	<b>83</b>	<b>67</b>	<b>69</b>	<b>102</b>	<b>3</b>	<b>-</b>	<b>-</b>	<b>-</b>	<b>32</b>	<b>-45,7</b>
<b>Total Blanco</b>		<b>-</b>	<b>-</b>	<b>-</b>	<b>-</b>	<b>-</b>	<b>-</b>	<b>-</b>	<b>0,5</b>	<b>7</b>	<b>4</b>	<b>39</b>	<b>-</b>
<b>Total Color</b>		<b>58</b>	<b>92</b>	<b>83</b>	<b>67</b>	<b>77</b>	<b>117</b>	<b>246</b>	<b>148</b>	<b>114</b>	<b>174</b>	<b>358</b>	<b>513,0</b>
<b>Total Vinos</b>		<b>58</b>	<b>92</b>	<b>83</b>	<b>67</b>	<b>77</b>	<b>117</b>	<b>246</b>	<b>148</b>	<b>121</b>	<b>178</b>	<b>397</b>	<b>580,3</b>

**PROVINCIA: JUJUY**
  
**VINO POR ENVASE - 2011-2021 - En hectólitos**

Tipo de Envase	2011	2012	2013	2014	2015	2016	2017	2018	2019	2020	2021	Var.% 21/11
Botella	58	92	83	67	77	117	246	148	121	178	397	580,3
<b>Total Vinos</b>	<b>58</b>	<b>92</b>	<b>83</b>	<b>67</b>	<b>77</b>	<b>117</b>	<b>246</b>	<b>148</b>	<b>121</b>	<b>178</b>	<b>397</b>	<b>580,3</b>



**VINO POR TIPO Y ENVASE - 2011-2021 - En hectólitos**

Envase	2011	2012	2013	2014	2015	2016	2017	2018	2019	2020	2021	Var.% 21/11
<b>Varietal</b>												
Botella	-	-	-	-	7	15	243	148	121	178	349	-
<b>Sin Mención Varietal</b>												
Botella	58	92	83	67	69	102	3	-	-	-	49	-16,6
<b>Total Vinos</b>	<b>58</b>	<b>92</b>	<b>83</b>	<b>67</b>	<b>77</b>	<b>117</b>	<b>246</b>	<b>148</b>	<b>121</b>	<b>178</b>	<b>397</b>	<b>580,3</b>



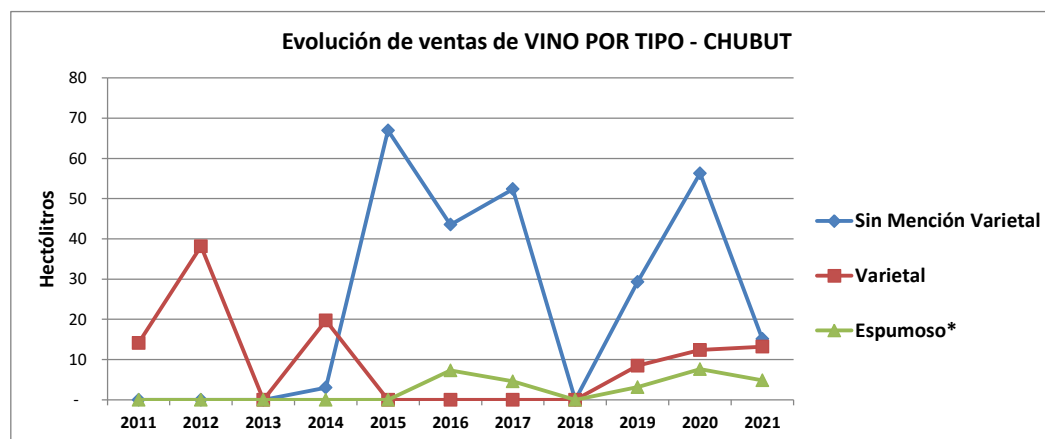
**PROVINCIA: JUJUY**  
**VINOS VARIETALES - 2015-2021 - En hectólitos**

Variedad	2015	2016	2017	2018	2019	2020	2021	Var.% 21/15
Malbec-Syrah-Cabernet Franc	-	-	-	28	3	37	111	-
Syrah	7	7	38	8	20	26	63	751,3
Malbec-Syrah-Cabernet Sauvignon	-	-	177	82	9	46	32	-
Syrah-Cabernet Franc	-	-	-	11	7	14	30	-
Cabernet Franc	-	-	-	-	-	6	28	-
Malbec	-	-	-	2	28	11	27	-
Sauvignon	-	-	-	0,5	7	4	21	-
Cabernet Sauvignon-Bonarda	-	-	-	-	1	2	8	-
Tannat	-	-	-	-	-	0,2	7	-
Syrah-Malbec	-	7	7	7	-	0,3	7	-
Merlot-Malbec-Cabernet Sauvignon	-	-	-	-	-	6	7	-
Cabernet Sauvignon-Otras Varied Tintas P/Vinif.	-	-	-	-	-	-	7	-
Torrontés Riojano	-	-	-	-	-	-	1	-
Otras Variedades	-	1	21	11	47	26	-	-
<b>Total</b>	<b>7</b>	<b>15</b>	<b>243</b>	<b>148</b>	<b>121</b>	<b>178</b>	<b>349</b>	<b>4.605,4</b>

**PROVINCIA: CHUBUT**  
**VINO POR TIPO - 2011-2021 - En hectólitros**

Tipo de Vino	2011	2012	2013	2014	2015	2016	2017	2018	2019	2020	2021	Var.% 21/11
Sin Mención Varietal	-	-	-	3	67	44	52	-	29	56	15	-
Varietal	14	38	-	20	-	-	-	-	8	12	13	-6,4
Espumoso*	-	-	-	-	-	7	5	-	3	8	5	-
<b>Total Vinos</b>	<b>14</b>	<b>38</b>	<b>-</b>	<b>23</b>	<b>67</b>	<b>51</b>	<b>57</b>	<b>-</b>	<b>41</b>	<b>76</b>	<b>33</b>	<b>135,3</b>

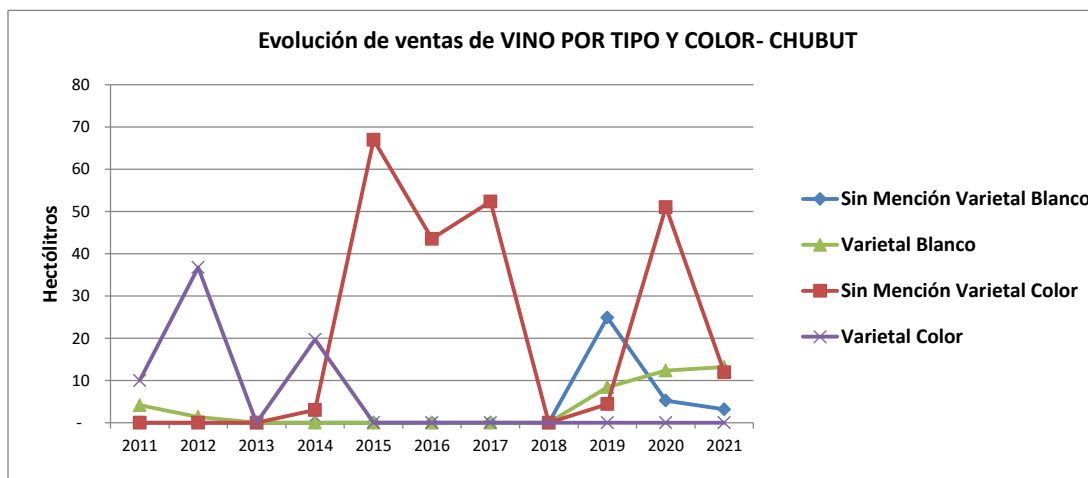
\* A partir del año 2014 se incluyen los Espumosos Frutados y los Frisantes a la categoría de vinos Espumosos.-



**PROVINCIA: CHUBUT**  
**VINO POR TIPO Y COLOR - 2011-2021 - En hectólitros**

Tipo de vino	Color	2011	2012	2013	2014	2015	2016	2017	2018	2019	2020	2021	Var.% 21/11
Sin Mención Varietal	Blanco	-	-	-	-	-	-	-	-	25	5	3	-
	Color	-	-	-	3	67	44	52	-	4	51	12	-
<b>Total Sin Mención Varietal</b>		-	-	-	3	67	44	52	-	29	56	15	-
Varietal	Blanco	4	1	-	-	-	-	-	-	8	12	13	218,8
	Color	10	37	-	20	-	-	-	-	-	-	-	-
<b>Total Varietal</b>		14	38	-	20	-	-	-	-	8	12	13	-6,4
Espumoso*	Blanco	-	-	-	-	-	7	5	-	3	8	1	-
	Color	-	-	-	-	-	-	-	-	-	-	4	-
<b>Total Espumoso</b>		-	-	-	-	-	7	5	-	3	8	5	-
<b>Total Blanco</b>		4	1	0	0	0	7	5	0	36	25	17	318,4
<b>Total Color</b>		10	37	0	23	67	44	52	0	4	51	16	59,3
<b>Total Vinos</b>		14	38	-	23	67	51	57	-	41	76	33	135,3

\* A partir del año 2014 se incluyen los Espumosos Frutados y los Frisantes.-



**PROVINCIA: CHUBUT**
  
**VINO POR PRODUCTO - 2011-2021 - En hectólitros**

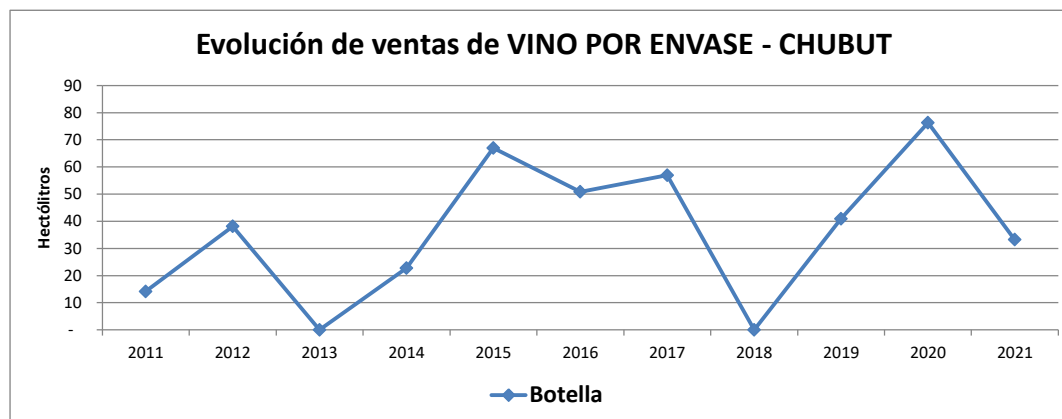
Producto	2011	2012	2013	2014	2015	2016	2017	2018	2019	2020	2021	Var.% 21/11
Vinos Genéricos	-	-	-	3	67	44	52	-	29	55	15	-
Varietal	14	38	-	20	-	-	-	-	8	12	13	-6,4
Espumoso Seco	-	-	-	-	-	7	5	-	3	8	5	-
Dulce Natural	-	-	-	-	-	-	-	-	-	1	-	-
<b>Total</b>	<b>14</b>	<b>38</b>	<b>-</b>	<b>23</b>	<b>67</b>	<b>51</b>	<b>57</b>	<b>-</b>	<b>41</b>	<b>76</b>	<b>33</b>	<b>135,3</b>

**VINO POR PRODUCTO Y COLOR - 2011-2021 - En hectólitros**

Producto	Color	2011	2012	2013	2014	2015	2016	2017	2018	2019	2020	2021	Var.% 21/11
Sin Mención Varietal	Blanco	-	-	-	-	-	-	-	-	25	4	3	-
	Color	-	-	-	3	67	44	52	-	4	51	12	-
<b>Total Sin Mención Varietal</b>		<b>-</b>	<b>-</b>	<b>-</b>	<b>3</b>	<b>67</b>	<b>44</b>	<b>52</b>	<b>-</b>	<b>29</b>	<b>55</b>	<b>15</b>	<b>-</b>
Varietal	Blanco	4	1	-	-	-	-	-	-	8	12	13	218,8
	Color	10	37	-	20	-	-	-	-	-	-	-	-
<b>Total Varietal</b>		<b>14</b>	<b>38</b>	<b>-</b>	<b>20</b>	<b>-</b>	<b>-</b>	<b>-</b>	<b>-</b>	<b>8</b>	<b>12</b>	<b>13</b>	<b>-6,4</b>
Espumoso Seco	Blanco	-	-	-	-	-	7	5	-	3	9	1	-
	Color	-	-	-	-	-	-	-	-	-	1	4	-
<b>Total Espumoso Seco</b>		<b>-</b>	<b>-</b>	<b>-</b>	<b>-</b>	<b>-</b>	<b>7</b>	<b>5</b>	<b>-</b>	<b>3</b>	<b>10</b>	<b>5</b>	<b>-</b>
<b>Total Blanco</b>		<b>4</b>	<b>1</b>	<b>-</b>	<b>-</b>	<b>-</b>	<b>7</b>	<b>5</b>	<b>-</b>	<b>36</b>	<b>26</b>	<b>17</b>	<b>318,4</b>
<b>Total Color</b>		<b>10</b>	<b>37</b>	<b>-</b>	<b>23</b>	<b>67</b>	<b>44</b>	<b>52</b>	<b>-</b>	<b>4</b>	<b>51</b>	<b>16</b>	<b>59,3</b>
<b>Total Vinos</b>		<b>14</b>	<b>38</b>	<b>-</b>	<b>23</b>	<b>67</b>	<b>51</b>	<b>57</b>	<b>-</b>	<b>41</b>	<b>77</b>	<b>33</b>	<b>135,3</b>

**PROVINCIA: CHUBUT**
  
**VINO POR ENVASE - 2011-2021 - En hectólitos**

Tipo de Envase	2011	2012	2013	2014	2015	2016	2017	2018	2019	2020	2021	Var.% 21/11
Botella	14	38	-	23	67	51	57	-	41	76	33	135,3
<b>Total Vinos</b>	<b>14</b>	<b>38</b>	<b>-</b>	<b>23</b>	<b>67</b>	<b>51</b>	<b>57</b>	<b>-</b>	<b>41</b>	<b>76</b>	<b>33</b>	<b>135,3</b>



**VINO POR TIPO Y ENVASE - 2011-2021 - En hectólitos**

Envase	2011	2012	2013	2014	2015	2016	2017	2018	2019	2020	2021	Var.% 21/11
<b>Sin Mención Varietal</b>												
Botella	-	-	-	3	67	44	52	-	29	56	15	-
<b>Varietal</b>												
Botella	14	38	-	20	-	-	-	-	8	12	13	-6,4
<b>Espumoso</b>												
Botella	-	-	-	-	-	7	5	-	3	8	5	-
<b>Total Vinos</b>	<b>14</b>	<b>38</b>	<b>-</b>	<b>23</b>	<b>67</b>	<b>51</b>	<b>57</b>	<b>-</b>	<b>41</b>	<b>76</b>	<b>33</b>	<b>135,3</b>

**PROVINCIA: CHUBUT**
  
**MERCADO INTERNO DE VINOS VARIETALES - 2011-2021 - En hectólitros**

Variedad	2011	2012	2014	2019	2020	2021	Var.% 21/11
Chardonnay	-	-	-	7	10	8	-
Sauvignon Blanc	-	-	-	2	3	4	-
Torrontés Riojano	-	-	-	-	-	1	-
Chardonnay-Riesling	3	0,4	-	-	-	-	-
Chardonnay-Riesling-Otras Var.Blancas P/Vinificar	0,3	0,2	-	-	-	-	-
Merlot	3	11	12	-	-	-	-
Merlot-Pinot Negro	7	10	-	-	-	-	-
Pinot Negro	0,4	8	-	-	-	-	-
Pinot Negro-Merlot	-	7	7	-	-	-	-
Traminer	1	1	-	-	-	-	-
<b>Total</b>	<b>14</b>	<b>38</b>	<b>20</b>	<b>8</b>	<b>12</b>	<b>13</b>	<b>-6,4</b>