



**Instituto Nacional
de Vitivinicultura**

www.inv.gov.ar | República Argentina

INFORME ANUAL MERCADO INTERNO DE VINOS AÑO 2020

MENDOZA, ARGENTINA – Junio 2021

**Informe elaborado por
Subgerencia de Estadísticas y Asuntos Técnicos Internacionales**

**INSTITUTO NACIONAL DE VITIVINICULTURA
Av. San Martín 430 / Ciudad (CP M5500AAR) / Mendoza / Argentina
Tel. 54-261-5216605 - Fax. 54 -261- 5216606 / www.inv.gob.ar**

ÍNDICE

INTRODUCCIÓN	2
RESUMEN DE DATOS - MERCADO INTERNO DE VINOS	3
DATOS PRINCIPALES Y TENDENCIAS DE CRECIMIENTO - TOTAL PAS	4
ANÁLISIS DE DATOS POR TIPO DE VINO	9
1. VINO SIN MENCIÓN VARIETAL	9
2. VINO VARIETAL	10
3. VINO ESPUMOSO	13
4. VINO ESPECIAL	14
5. OTROS VINOS	15
TABLAS Y GRÁFICOS – VARIACIÓN INTERANUAL 2019-2020 POR MES	16
TABLAS Y GRÁFICOS - SERIES DE DATOS ESTADÍSTICOS 2010-2020 POR PROVINCIA	35
TOTAL PAÍS	36
MENDOZA	48
SAN JUAN	55
LA RIOJA	62
SALTA	67
NEUQUÉN	72
CÓRDOBA	77
RÍO NEGRO	82
BUENOS AIRES	87
CATAMARCA	92
LA PAMPA	97
TUCUMÁN	102
SAN LUIS	107
ENTRE RÍOS	112
JUJUY	117
CHUBUT	122

INTRODUCCIÓN

En el informe se presenta la información estadística de la comercialización de vino en el mercado interno de la República Argentina. Datos para el año 2020, variación interanual mensual con

respecto al año anterior y series de datos 2011 - 2020 por provincia para los principales temas inherentes al mercado interno de vinos.

RESUMEN DE DATOS - MERCADO INTERNO DE VINOS

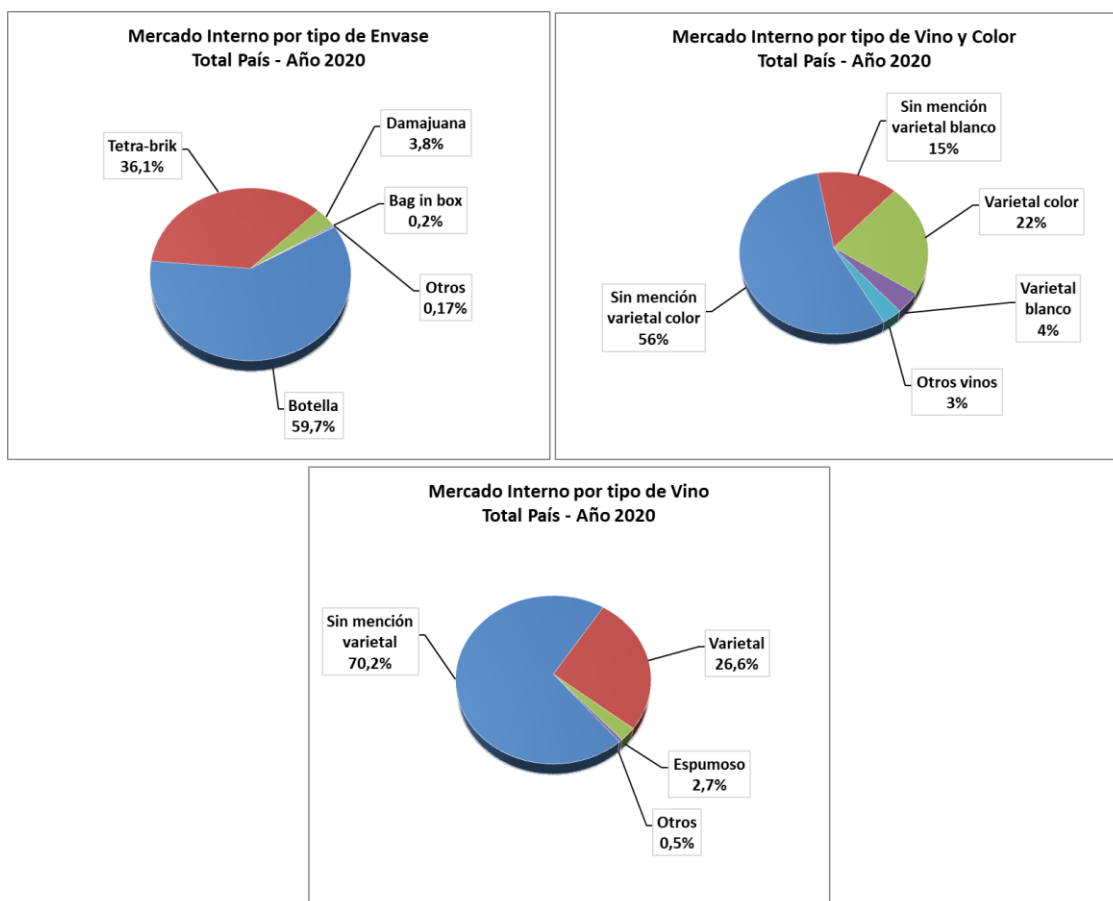
Mercado Interno, variación anual y participación porcentual - Total país

POR TIPO DE VINO	2019	2020	Var.% 20/19	Part. % s/total 2020
Sin mención varietal	6.369.211	6.617.611	3,9	70,2
Varietal	2.162.121	2.508.140	16,0	26,6
Espumoso	296.319	253.575	-14,4	2,7
Otros	24.942	50.333	101,8	0,5
TOTAL VINOS (hl)	8.852.593	9.429.659	6,5	100,0

POR COLOR	2019	2020	Var.% 20/19	Part. % s/total 2020
Color	6.756.144	7.382.466	9,3	78,3
Blanco	2.090.801	2.043.667	-2,3	21,7
Sin determinar	5.648	3.526	-37,6	0,0
TOTAL VINOS (hl)	8.852.593	9.429.659	6,5	100,0

POR ENVASE	2019	2020	Var.% 20/19	Part. % s/total 2020
Botella	5.009.477	5.630.750	12,4	59,7
Tetra-brik	3.516.466	3.406.598	-3,1	36,1
Damajuana	313.115	355.043	13,4	3,8
Bag in box	10.806	21.535	99,3	0,2
Otros	2.729	15.732	476,5	0,17
TOTAL VINOS (hl)	8.852.593	9.429.659	6,5	100,0

CONSUMO PER CAPITA	2019	2020	Var.% 19/18
Litros por habitante	19,7	20,8	5,5



DATOS PRINCIPALES Y TENDENCIAS DE CRECIMIENTO - TOTAL PAÍS

La comercialización de vino en el mercado interno argentino alcanzó los 9.429.659 hl en 2020, un 6,5% más que el año anterior, lo cual indica que hay una recuperación del mercado en los últimos dos años luego de varios años a la baja.

El 70,2% de las ventas corresponde a vinos sin mención varietal, el 26,6% es varietal, el 2,7% espumoso y 0,5% otros vinos.

La tendencia de crecimiento en las ventas de vinos varietales se mantiene positiva, con un incremento

del 16%; mientras que los vinos sin mención varietal crecieron un 3,9%.

Los vinos espumosos tuvieron un mal año de ventas, con una disminución del 14,4% respecto al año anterior, siendo el 2020 el peor año de última década.

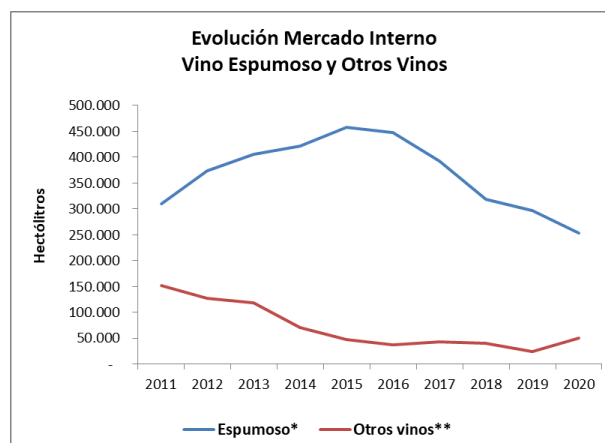
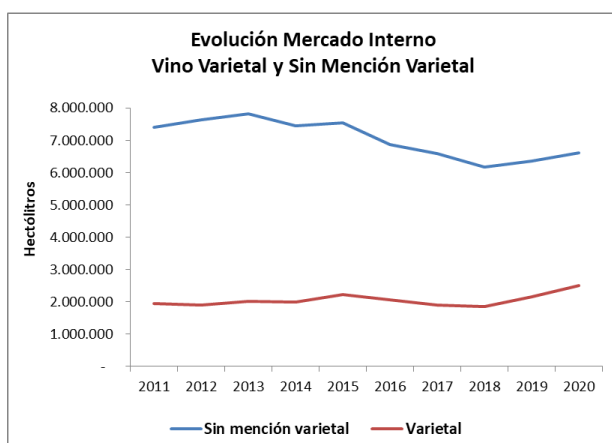
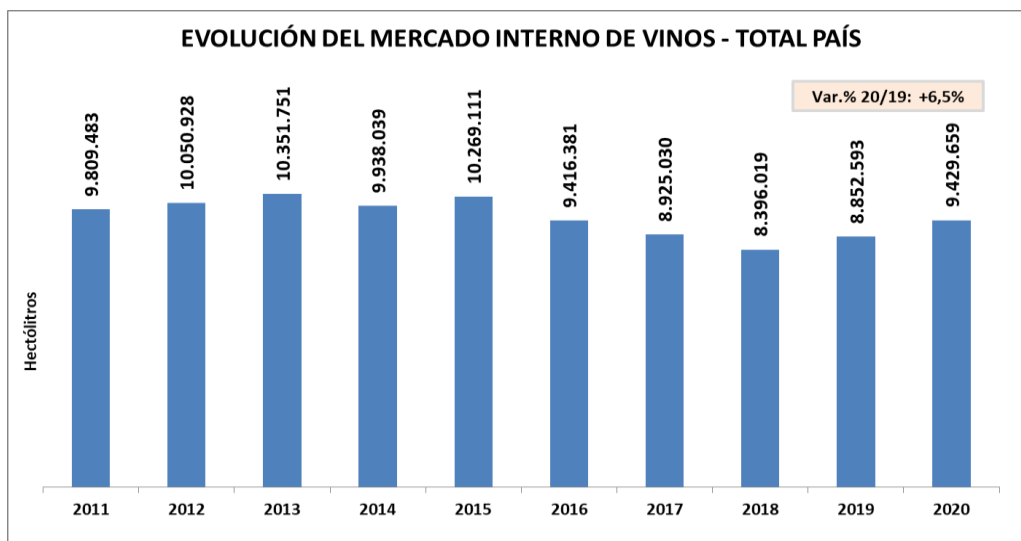
Los vinos del segmento Otros Vinos tuvieron en 2020 un crecimiento del 101,8% respecto al 2019.

Mercado Interno - VINOS POR TIPO – Evolución y variación anual – Hectólitros – Total país

TIPO DE VINO	2011	2012	2013	2014	2015	2016	2017	2018	2019	2020	Var.% 20/19	Part.% 2020
Sin mención varietal	7.400.393	7.645.148	7.819.629	7.459.951	7.539.852	6.873.126	6.582.850	6.175.087	6.369.211	6.617.611	3,9	70,2
Varietal	1.947.350	1.905.096	2.008.970	1.985.881	2.222.726	2.057.950	1.907.004	1.862.701	2.162.121	2.508.140	16,0	26,6
Espumoso*	310.429	373.957	404.979	421.568	458.436	447.996	392.029	318.141	296.319	253.575	-14,4	2,7
Otros vinos**	151.310	126.727	118.173	70.640	48.096	37.309	43.146	40.090	24.942	50.333	101,8	0,5
TOTAL VINOS	9.809.483	10.050.928	10.351.751	9.938.039	10.269.111	9.416.381	8.925.030	8.396.019	8.852.593	9.429.659	6,5	100,0

* A partir del año 2014 se incluyen en esta categoría los Espumosos Frutados y los Frisantes.-

** Otros Vinos: incluye Cóctel, Concentrado, Especial A, Especial B, Especial C, Espumoso Frutado (2010-2013), Frisante (2010-2013), Gasificado y Ritual.-



Mercado Interno – POR TIPO DE VINO Y PRODUCTO – Evolución y variación anual 2020-2019

Hectólitros - Total País

TIPO DE VINO	Producto	2011	2012	2013	2014	2015	2016	2017	2018	2019	2020	Var.20/19
Sin Mención Varietal	Vinos Genéricos	7.144.862	7.380.012	7.660.209	7.241.702	7.284.907	6.720.727	6.401.656	6.036.186	6.274.307	6.479.473	3,3
	Regional	197.260	221.186	107.598	161.692	160.405	96.787	116.582	104.887	65.125	81.190	24,7
	Dulce Natural	58.271	43.950	51.821	56.557	94.539	55.613	64.612	34.013	29.778	56.948	91,2
Total Sin Mención Varietal		7.400.393	7.645.148	7.819.629	7.459.951	7.539.852	6.873.126	6.582.850	6.175.087	6.369.211	6.617.611	3,9
Varietal	Varietal	1.933.830	1.880.346	1.979.139	1.947.586	2.188.106	2.015.354	1.869.463	1.812.039	2.119.683	2.445.405	15,4
	Dulce Natural Varietal	13.520	24.750	29.831	38.295	34.620	42.595	37.541	50.662	42.438	62.734	47,8
Total Varietal		1.947.350	1.905.096	2.008.970	1.985.881	2.222.726	2.057.950	1.907.004	1.862.701	2.162.121	2.508.140	16,0
Espumosos	Espumoso Seco	259.484	315.322	329.982	324.110	339.452	322.630	271.089	203.376	189.895	154.406	-18,7
	Espumoso Dulce	28.938	35.904	48.719	57.371	72.526	82.721	88.543	79.905	74.407	70.684	-5,0
	Espumoso Demi-Sec	22.006	22.732	26.279	26.577	30.546	26.525	20.207	24.284	20.600	21.661	5,1
	Espumoso Frutado	-	-	-	12.397	14.910	15.341	11.736	9.873	6.905	4.605	-33,3
	Espumoso Compuesto	-	-	-	-	-	-	-	-	3.470	2.088	-
Total Espumosos		310.429	373.957	404.979	421.568	458.436	447.996	392.029	318.141	296.319	253.575	-14,4
Otros Vinos	Especial C	33.440	29.318	31.799	27.098	25.486	25.186	27.653	22.038	9.570	22.192	131,9
	Cóctel de Vino	27.736	17.889	20.055	8.800	8.568	3.955	10.266	14.729	9.739	15.437	58,5
	Gasificado	65.131	58.211	44.417	32.062	10.412	5.577	3.429	1.914	4.015	11.349	182,7
	Especial B	3.177	2.969	2.816	2.482	2.882	2.370	1.610	1.237	1.601	1.256	-21,6
	Especial A	844	722	564	170	524	194	189	172	3	100	3.372,2
	Frisante	1.190	1.182	1.509	-	-	-	-	-	-	-	-
	Ritual	10	202	115	28	225	27	-	-	14	-	-
	Concentrado	46	49	-	-	-	-	-	-	-	-	-
Total Otros Vinos		151.310	126.727	118.173	70.640	48.096	37.309	43.146	40.090	24.942	50.333	101,8
Total general		9.809.483	10.050.928	10.351.751	9.938.039	10.269.111	9.416.381	8.925.030	8.396.019	8.852.593	9.429.659	6,5

El análisis de ventas 2020 de **VINO POR COLOR**, indica una manifiesta preferencia por los vinos color (tinto y rosado). El 78,3% de las ventas corresponde a vino color, el 21,7% a blancos, el 0,04% restante son vinos sin determinar color.

Del total de venta de vinos sin mención varietal, el 78,9 % corresponde a vino color y el 21,1% a vinos blancos. Los vinos sin mención varietal color han

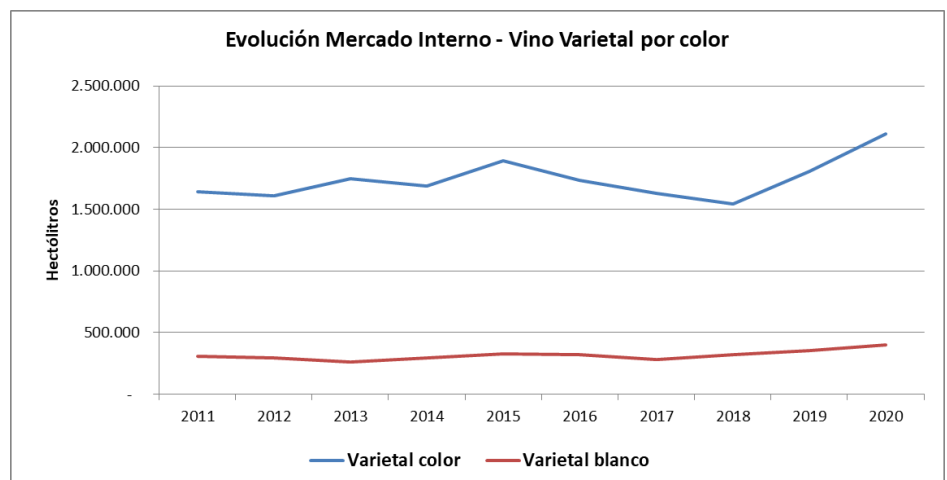
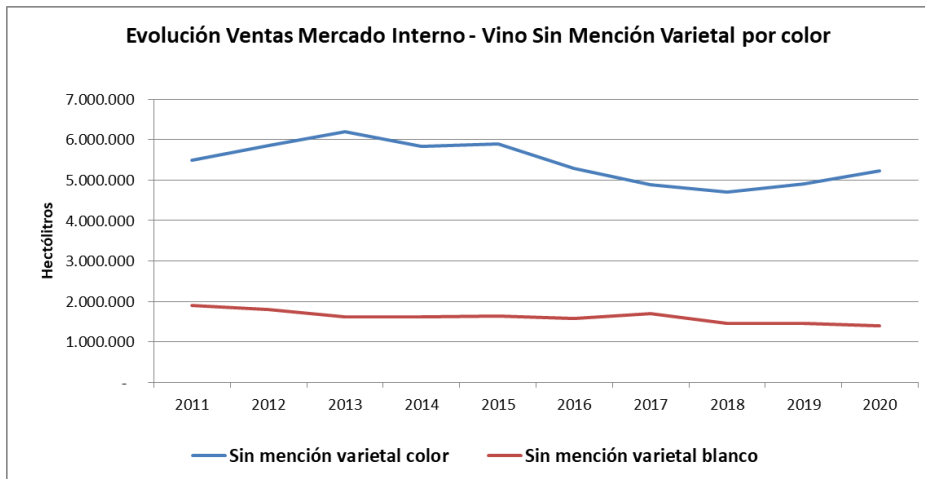
aumentado sus ventas en el último año, mientras que los vinos sin mención varietal blancos han disminuido sus ventas en un 4,6%.

El análisis de ventas por color de los vinos varietales, manifiesta que el 84,1 % corresponde a vino color y el 15,9% a blanco. Ambos segmentos han aumentado en los últimos dos años.

Mercado Interno - VINOS POR TIPO Y COLOR – Evolución y variación anual 2020-2019

Hectólitros – Total país

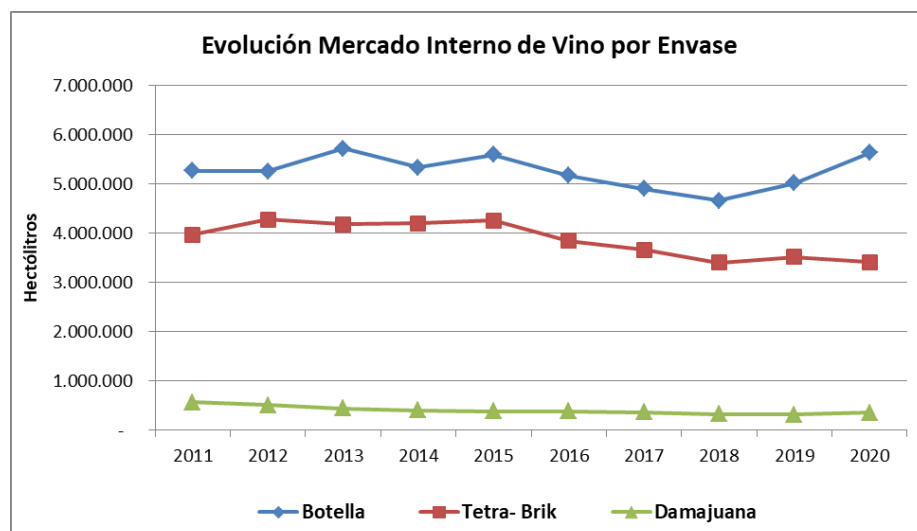
TIPO Y COLOR	2011	2012	2013	2014	2015	2016	2017	2018	2019	2020	Var.% 20/19	Part.% s/total vino 2020
Sin mención varietal color	5.493.251	5.848.669	6.198.355	5.834.936	5.894.662	5.296.226	4.889.827	4.709.751	4.907.169	5.222.678	6,4	55,4
Sin mención varietal blanco	1.907.142	1.796.478	1.621.273	1.625.014	1.645.190	1.576.900	1.693.024	1.465.336	1.462.042	1.394.933	-4,6	14,8
TOTAL SIN MENCIÓN VARIETAL	7.400.393	7.645.148	7.819.629	7.459.951	7.539.852	6.873.126	6.582.850	6.175.087	6.369.211	6.617.611	3,9	70,2
Varietal color	1.641.896	1.607.353	1.748.152	1.690.793	1.896.853	1.735.697	1.627.766	1.541.833	1.809.631	2.109.566	16,6	22,4
Varietal blanco	305.455	297.743	260.817	295.088	325.873	322.253	279.239	320.869	352.489	398.574	13,1	4,2
TOTAL VARIETAL	1.947.350	1.905.096	2.008.970	1.985.881	2.222.726	2.057.950	1.907.004	1.862.701	2.162.121	2.508.140	16,0	26,6
Otros vinos	461.739	500.684	523.153	492.207	506.532	485.305	435.175	358.230	321.261	303.908	-5,4	3,2
TOTAL VINOS	9.809.483	10.050.928	10.351.751	9.938.039	10.269.111	9.416.381	8.925.030	8.396.019	8.852.593	9.429.659	6,5	100,0



Respecto a los **ENVASES**, se observa que en el año 2020 se comercializó un 59,7% del volumen en botellas, 36,1% en tetra-brik y 3,8% en damajuanas.

La tendencia indica que las ventas de vino en botella van en aumento respecto a otros envases.

En el año 2004 la preferencia estaba dirigida al envase tetra-brik, mientras que desde hace más de 10 años la mayor cantidad de vino se vende en botellas. Las ventas en damajuana se han recuperado en el último año, aumentando un 13,4%.



Mercado Interno de VINOS POR ENVASE Y COLOR – Evolución y variación anual 2020-2019

Hectólitros – Total país

ENVASE	Color	2011	2012	2013	2014	2015	2016	2017	2018	2019	2020	Var.20/19	Part.% 2020
Botella	Blanco	1.161.467	1.111.434	1.087.090	1.082.447	1.159.936	1.136.900	1.031.128	947.195	928.632	902.506	-2,8	9,6
	Color	4.081.277	4.127.142	4.614.515	4.234.939	4.411.757	4.017.840	3.853.475	3.705.306	4.075.196	4.724.719	15,9	50,1
	Sin determinar*	19.737	16.186	16.642	12.397	14.910	14.074	10.799	9.054	5.648	3.526	-37,6	0,0
	Total	5.262.480	5.254.762	5.718.247	5.329.782	5.586.604	5.168.814	4.895.402	4.661.554	5.009.477	5.630.750	12,4	59,7
Tetra- Brik	Blanco	1.301.674	1.296.918	1.159.443	1.185.388	1.181.345	1.107.709	1.244.159	1.078.963	1.091.956	1.061.660	-2,8	11,3
	Color	2.664.954	2.980.109	3.019.021	3.009.593	3.076.159	2.736.996	2.409.853	2.317.993	2.424.509	2.344.939	-3,3	24,9
	Total	3.966.629	4.277.027	4.178.464	4.194.981	4.257.504	3.844.706	3.654.012	3.396.956	3.516.466	3.406.598	-3,1	36,1
Damajuana	Blanco	137.931	122.741	94.593	88.409	78.339	87.934	76.051	67.969	68.330	68.812	0,7	0,7
	Color	419.476	378.742	346.659	309.752	302.430	289.580	285.950	258.088	244.785	286.231	16,9	3,0
	Total	557.408	501.482	441.252	398.161	380.769	377.514	362.001	326.057	313.115	355.043	13,4	3,8
Otros**	Blanco	6.302	4.538	3.714	3.633	4.012	1.948	2.504	1.207	1.882	10.691	468,0	0,1
	Color	16.665	13.119	10.074	11.482	40.223	23.399	11.111	10.245	11.653	26.577	128,1	0,3
	Total	22.966	17.656	13.788	15.115	44.234	25.347	13.615	11.452	13.535	37.267	175,3	0,4
TOTAL VINOS	Blanco	2.607.374	2.535.631	2.344.840	2.359.876	2.423.632	2.334.491	2.353.841	2.095.334	2.090.801	2.043.667	-2,3	21,7
	Color	7.182.372	7.499.111	7.990.269	7.565.766	7.830.568	7.067.816	6.560.390	6.291.631	6.756.144	7.382.466	9,3	78,3
	Sin determinar*	19.737	16.186	16.642	12.397	14.910	14.074	10.799	9.054	5.648	3.526	-37,6	0,0
	Total	9.809.483	10.050.928	10.351.751	9.938.039	10.269.111	9.416.381	8.925.030	8.396.019	8.852.593	9.429.659	6,5	100,0

* Sin determinar: incluye vinos con pulpas

** Otros envases: bag in box, bidón, tambor, sachet, lata

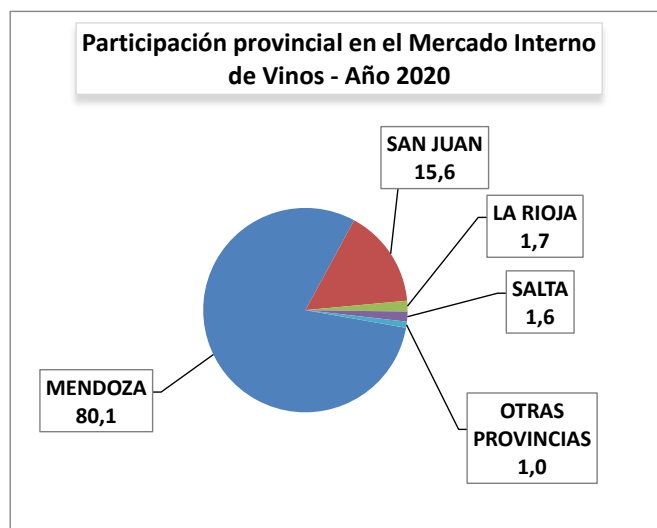
Considerando el **ORIGEN** de los despachos de vino al mercado interno, se observa que el 80,1% de las ventas provienen de la provincia de Mendoza y el 15,6% de San Juan. Le siguen en importancia La Rioja con el 1,7% y Salta con el 1,6% de participación. Estas cuatro provincias totalizan el 99,0% de las ventas al mercado interno.

Han aumentado sus ventas respecto al año anterior, las provincias de Mendoza, San Juan, La Rioja, Neuquén, Buenos Aires, Jujuy y Chubut.

El resto de las provincias disminuyeron sus despachos de vino al mercado interno en el último año.

Mercado Interno – TOTAL VINOS - Participación por provincias y variación anual – Hectólitros

Provincia	2019	2020	Var.% 20/19	% s/total
Mendoza	7.016.197	7.556.100	7,7	80,1
San Juan	1.437.240	1.472.713	2,5	15,6
La Rioja	156.288	160.638	2,8	1,7
Salta	150.447	148.577	-1,2	1,6
Neuquén	32.971	37.900	14,9	0,4
Córdoba	20.786	17.703	-14,8	0,2
Río Negro	14.456	14.440	-0,1	0,2
Buenos Aires	8.695	9.865	13,5	0,1
Catamarca	9.639	7.479	-22,4	0,1
La Pampa	2.542	2.131	-16,2	0,02
Tucumán	2.216	1.219	-45,0	0,01
San Luis	659	401	-39,1	0,00
Entre Ríos	295	239	-19,1	0,003
Jujuy	121	178	46,4	0,002
Chubut	41	76	86,5	0,0008
Total	8.852.593	9.429.659	6,5	100,0



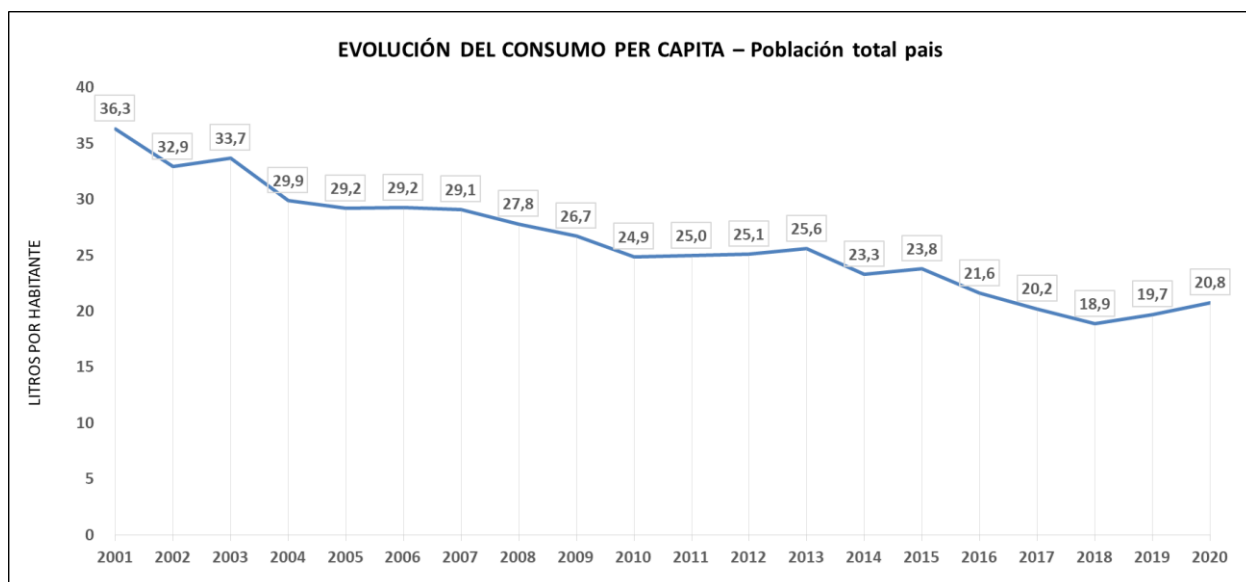
Mendoza envió al mercado interno 7.556.100 hl de vino, de los cuales un 68% fue vino sin mención varietal y un 28% varietal. San Juan, del total de 1.472.713 hl despachados un 85% corresponde a

vinos sin mención varietal y 14% a varietales. La Rioja envió al mercado interno el 77% del total como vino sin mención varietal y 23% como varietal, mientras que para Salta esos valores fueron del 29% sin mención varietal y 71% varietal.

Mercado Interno por TIPO DE VINO Y PROVINCIA DE ORIGEN Participación % - Hectólitros - Año 2020

Provincia	Sin mención varietal	Varietal	Espumoso	Especial	Otros	Total general
Mendoza	5.154.393	2.105.194	246.810	22.918	26.786	7.556.100
San Juan	1.257.813	213.412	1.001	487	-	1.472.713
La Rioja	123.896	36.742	-	-	-	160.638
Salta	43.445	105.119	13	-	-	148.577
Neuquén	864	31.563	5.473	-	-	37.900
Córdoba	15.470	2.136	61	37	-	17.703
Río Negro	6.716	7.534	91	100	-	14.440
Buenos Aires	9.615	250	-	-	-	9.865
Catamarca	4.989	2.484	-	6	-	7.479
La Pampa	179	1.839	114	-	-	2.131
Tucumán	43	1.176	-	-	-	1.219
San Luis	115	286	-	-	-	401
Entre Ríos	17	216	5	-	-	239
Jujuy	-	178	-	-	-	178
Chubut	56	12	8	-	-	76
Total general	6.617.611	2.508.140	253.575	23.547	26.786	9.429.659

El **CONSUMO PER CAPITA** de vino en el país en 2020 fue de 20,8 litros, mientras que en 2019 ese valor se situaba en 19,7 litros.



ANÁLISIS DE DATOS POR TIPO DE VINO

1. VINO SIN MENCIÓN VARIETAL

En 2020 se enviaron al mercado interno 6.617.611 hl de vino sin mención varietal (vino genérico), 3,9% más que el año anterior.

Esta categoría de vino es la de mayor consumo interno y participa en el mercado con el 70,2% de las ventas. El 78,9% del vino sin mención varietal es de color y el 21,1% blanco.

Los vinos sin mención varietal blanco disminuyeron 4,6% respecto al año anterior y los vinos sin mención varietal color aumentaron 6,4%.

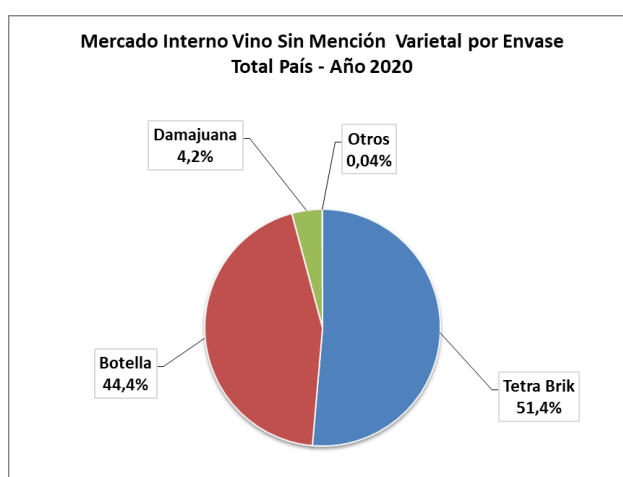
Se vende un 51,4% en tetra-brik, un 44,4% en botella y el 4,2% en damajuana.

Mercado interno – Vinos SIN MENCIÓN VARIETAL POR COLOR Variación anual y participación % - Hectólitros – Total país

TIPO Y COLOR	2019	2020	Var.% 20/19	Part.% 2020
Sin mención varietal color	4.907.169	5.222.678	6,4	78,9
Sin mención varietal blanco	1.462.042	1.394.933	-4,6	21,1
TOTAL SIN MENCIÓN VARIETAL	6.369.211	6.617.611	3,9	100,0

Mercado interno – VINO SIN MENCIÓN VARIETAL POR ENVASE Variación anual y participación % - Hectólitros – Total país

ENVASES	2019	2020	Var.%20/19	Part.% 2020
Tetra Brik	3.516.170	3.400.172	-3,3	51,4
Botella	2.598.792	2.939.975	13,1	44,4
Damajuana	250.989	274.892	9,5	4,2
Otros	3.259	2.571	-21,1	0,04
Total Sin mención varietal	6.369.211	6.617.611	3,9	100,0



El 77,9% del total de vino sin mención varietal despachado al mercado interno en 2020 proviene de la provincia de Mendoza y el 19% de San Juan.

La provincia de Mendoza envió más vino al mercado local que el año anterior (6,2%), San Juan en cambio envió un menor volumen (-3%).

El tercer proveedor de vino es La Rioja que envió al mercado interno el 1,9% del total país y manifiesta una disminución de sus ventas respecto al año 2019 del 0,4%.

La provincia de Salta participa solo con el 0,7% en el mercado local de este tipo de vino.

Mercado interno de VINO SIN MENCIÓN VARIETAL POR PROVINCIA Variación anual y participación porcentual – Hectólitros

Provincia	2019	2020	Part. % 2020	Var.% 20/19
Mendoza	4.854.527	5.154.393	77,9	6,2
San Juan	1.296.781	1.257.813	19,0	-3,0
La Rioja	124.432	123.896	1,9	-0,4
Salta	53.148	43.445	0,7	-18,3
Córdoba	17.692	15.470	0,2	-12,6
Buenos Aires	8.446	9.615	0,1	13,8
Río Negro	5.908	6.716	0,1	13,7
Catamarca	7.060	4.989	0,1	-29,3
Neuquén	728	864	0,01	18,6
Tucumán	280	43	0,001	-84,8
La Pampa	80	179	0,003	123,2
San Luis	18	115	0,002	550,2
Entre Ríos	80	17	0,0003	-78,5
Chubut	29	56	0,0009	-
TOTAL	6.369.211	6.617.611	100,0	3,9

2. VINO VARIETAL

En 2020 se enviaron al mercado interno 2.508.140 hl de vino varietal, 16% más que el año anterior. Esta categoría de vino, participa en el mercado local de vinos con el 26,6% de las ventas.

El 84,1% del vino varietal es color y el 15,9% blanco. Ambos tipos de vino aumentaron sus ventas respecto al año anterior. El varietal color aumentó un 16,6% y el blanco un 13,1%.

El 95,8% del vino varietal vendido en el mercado local es en botella, el 3% en damajuana, el 0,8% en bag in box y el 0,5% en otros envases.

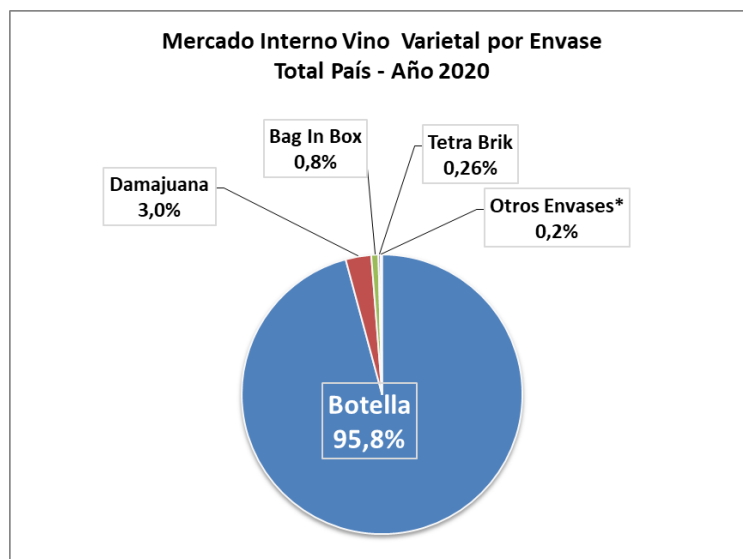
En términos relativos, las ventas en envase tetra brik son las que más aumentaron, seguidas por los envases bag in box. Las botellas y las damajuanas aumentaron un 14,8% y 22,1% respectivamente.

Mercado interno – VINO VARIETAL por COLOR Variación anual y participación % - Hectólitros – Total país

TIPO Y COLOR	2019	2020	Var.% 20/19	Part.% 2020
Varietal color	1.809.631	2.109.566	16,6	84,1
Varietal blanco	352.489	398.574	13,1	15,9
TOTAL VARIETAL	2.162.121	2.508.140	16,0	100,0

Mercado interno – VINO VARIETAL por ENVASE Variación anual y participación % - Hectólitros – Total país

ENVASES	2019	2020	Var.%20/19	Part.% 2020
Botella	2.092.847	2.402.846	14,8	95,8
Damajuana	60.743	74.181	22,1	3,0
Bag In Box	7.671	20.660	169,3	0,8
Tetra Brik	296	6.426	2070,9	0,3
Otros Envases*	564	4.026	613,6	0,2
Total Varietal	2.162.121	2.508.140	16,0	100,0



El 83,9% del vino varietal despachado al mercado local en 2020 provino de la provincia de Mendoza con un aumento en las ventas de un 13,9%. El 8,5% del total país, corresponde a San Juan, esta provincia ha incrementado sus ventas respecto al año anterior un 53,9%.

En tercer lugar se encuentra Salta que participa con el 4,2% del total y manifiesta un crecimiento en sus ventas del 8,1%.

La Rioja se ubica en cuarto lugar con el 1,5% de participación en las ventas y manifiesta un incremento del 15,3% en el último año.

Mercado interno de VINO VARIETAL POR PROVINCIA Variación anual y participación porcentual – Hectólitros

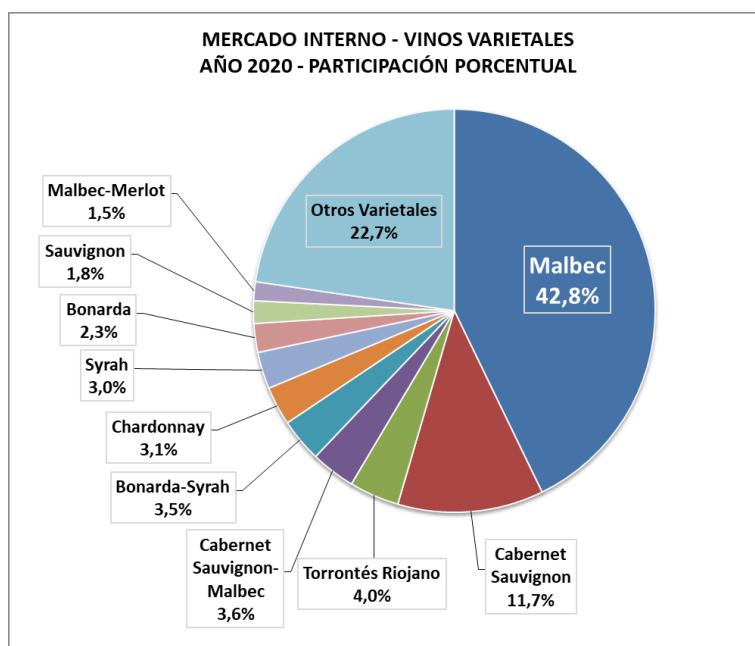
Provincia	2019	2020	Part. % 2020	Var.% 20/19
Mendoza	1.847.899	2.105.194	83,9	13,9
San Juan	138.694	213.412	8,5	53,9
Salta	97.227	105.119	4,2	8,1
La Rioja	31.856	36.742	1,5	15,3
Neuquén	27.082	31.563	1,3	16,5
Río Negro	8.442	7.534	0,3	-10,8
Córdoba	2.961	2.136	0,1	-27,9
Catamarca	2.548	2.484	0,1	-2,5
La Pampa	2.251	1.839	0,1	-18,3
Tucumán	1.936	1.176	0,0	-39,2
San Luis	641	286	0,01	-55,4
Buenos Aires	249	250	0,01	0,5
Entre Ríos	205	216	0,01	5,1
Jujuy	121	178	0,01	46,4
Chubut	8	12	0,0005	-
TOTAL	2.162.121	2.508.140	100,0	16,0

El principal vino varietal comercializado en el país es Malbec, el cual concentra el 42,8% del total de los varietales. Le sigue en importancia la variedad

Cabernet Sauvignon con el 11,7%, Torrontés Riojano con el 4%, Cabernet Sauvignon-Malbec con el 3,6% y Bonarda- Syrah con el 3,5%.

Mercado interno de VINO VARIETAL POR VARIETAL – Año 2020 – Total país

VARIEDAD	HECTÓLITROS	% S/TOTAL
Malbec	1.073.906	42,8
Cabernet Sauvignon	293.833	11,7
Torrontés Riojano	100.628	4,0
Cabernet Sauvignon-Malbec	89.648	3,6
Bonarda-Syrah	87.370	3,5
Chardonnay	78.094	3,1
Syrah	74.166	3,0
Bonarda	58.088	2,3
Sauvignon	45.303	1,8
Malbec-Merlot	38.149	1,5
Merlot	30.415	1,2
Chenin	27.486	1,1
Chardonnay-Chenin	24.337	1,0
Tempranillo	22.848	0,9
Malbec-Syrah-Merlot	21.505	0,9
Syrah-Malbec	20.096	0,8
Merlot-Syrah-Malbec	18.689	0,7
Bonarda-Syrah-Malbec	17.924	0,7
Bonarda-Malbec	16.390	0,7
Cabernet Franc	16.135	0,6
Pinot Negro	15.790	0,6
Malbec-Syrah	14.774	0,6
Merlot-Malbec	13.889	0,6
Tempranillo-Bonarda	13.223	0,5
Syrah-Cabernet Sauvignon	12.723	0,5
Malbec-Cabernet Sauvignon	12.519	0,5
Viognier	12.028	0,5
Malbec-Bonarda	11.574	0,5
Chenin-Chardonnay	10.908	0,4
Chenin-Torrontés Riojano-Chardonnay	10.608	0,4
Syrah-Bonarda	9.085	0,4
Pedro Giménez-Torrontés Riojano	8.789	0,4
Malbec-Bonarda-Syrah	8.338	0,3
Tannat	5.821	0,2
Ancellotta	5.104	0,2
Bonarda-Syrah-Tempranillo	4.995	0,2
Torrontés Riojano-Sauvignon	4.961	0,2
Tempranillo-Syrah	4.826	0,2
Torrontés Riojano-Ugni Blanc	4.742	0,2
Torrontés Riojano-Chardonnay	4.471	0,2
Moscatel de Alejandría	4.070	0,2
Semillón	3.900	0,2
Otros Varietales	155.994	6,2
TOTAL VINOS VARIETALES	2.508.140	100,0



3. VINO ESPUMOSO

En 2020 se enviaron al mercado interno 253.575 hl de vino espumoso en sus seis tipos (seco, dulce, demi sec, frutado, compuesto y frisante), un 14,4% menos que el año anterior. Esta categoría de vino participa en el mercado local de vinos con el 2,7% de las ventas.

El 60,9% del vino espumoso corresponde al tipo espumoso seco y el 27,9% a espumoso dulce. Ambos tipos totalizan el 88,8% y han disminuido sus ventas respecto al año anterior un 18,7% y un 5% respectivamente.

En tercer lugar se ubica el espumoso demi sec con una participación del 8,5% en el total del

segmento, y un incremento en sus ventas de un 5,1% respecto al año 2019.

En el 2020 el vino espumoso frutado participa con el 1,8% en el total, con una disminución del 33,3% en el último año.

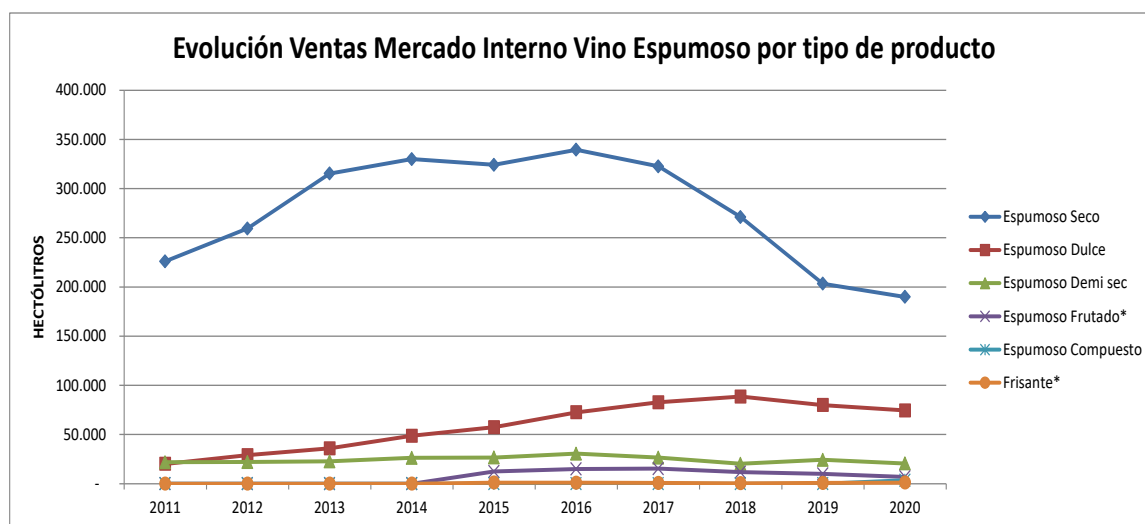
El vino compuesto, categoría que ingresó al mercado local en el año 2019, disminuyó sus ventas un 39,8% en 2020.

El vino frisante manifiesta una baja del 87,3% respecto al año 2019 y su participación en el total del segmento es del 0,1%.

Mercado interno – VINO ESPUMOSO POR TIPO Evolución, variación anual y participación porcentual - Hectólitros – Total país

Tipo de vino	2011	2012	2013	2014	2015	2016	2017	2018	2019	2020	Var.20/19	Part.% 2020
Espumoso Seco	259.484	315.322	329.982	324.110	339.452	322.630	271.089	203.376	189.895	154.406	-18,7	60,9
Espumoso Dulce	28.938	35.904	48.719	57.371	72.526	82.721	88.543	79.905	74.407	70.684	-5,0	27,9
Espumoso Demi-Sec	22.006	22.732	26.279	26.577	30.546	26.525	20.207	24.284	20.600	21.661	5,1	8,5
Espumoso Frutado*	-	-	-	12.397	14.910	15.341	11.736	9.873	6.905	4.605	-33,3	1,8
Espumoso Compuesto	-	-	-	-	-	-	-	-	3.470	2.088	-39,8	0,8
Frisante*	-	-	-	1.114	1.001	780	454	702	1.040	132	-87,3	0,1
TOTAL ESPUMOSO	310.429	373.957	404.979	421.568	458.436	447.996	392.029	318.141	296.319	253.575	-14,4	100,0

*A partir del año 2014 se incluyen los Espumosos Frutados y los Frisantes.-



La provincia que mayor volumen de vinos espumosos envía al mercado interno es Mendoza. Un 97,3% del mercado pertenece a esta provincia, sus ventas manifiestan una disminución respecto al año 2019 del 14,7%.

La segunda en importancia de venta de este tipo de vino es Neuquén, con el 2,2% del total, la cual, incrementó sus ventas un 6% en el último año.

El resto de las provincias que vendieron vinos espumosos en el mercado interno en 2020 totalizan el restante 0,5%: San Juan (0,4%), La Pampa, Río Negro, Córdoba, Salta, Entre Ríos y Chubut.

Mercado interno de VINO ESPUMOSO por PROVINCIA Variación anual y participación porcentual – Hectólitros

Provincia	2019	2020	Part. % 2020	Var.% 20/19
Mendoza	289.488	246.810	97,3	-14,7
Neuquén	5.161	5.473	2,2	6,0
San Juan	1.204	1.001	0,4	-16,9
La Pampa	211	114	0,04	-46,2
Río Negro	103	91	0,04	-12,3
Córdoba	67	61	0,02	-8,2
Salta	72	13	0,01	-81,9
Entre Ríos	9	5	0,002	-38,8
Chubut	3	8	0,003	143,9
TOTAL	296.319	253.575	100,0	-14,4

4. VINO ESPECIAL

En 2020 se enviaron al mercado interno 23.547 hl de vino especial en sus tres tipos (A, B y C). Esta categoría de vino participa en el mercado local de vinos con el 0,2% del total.

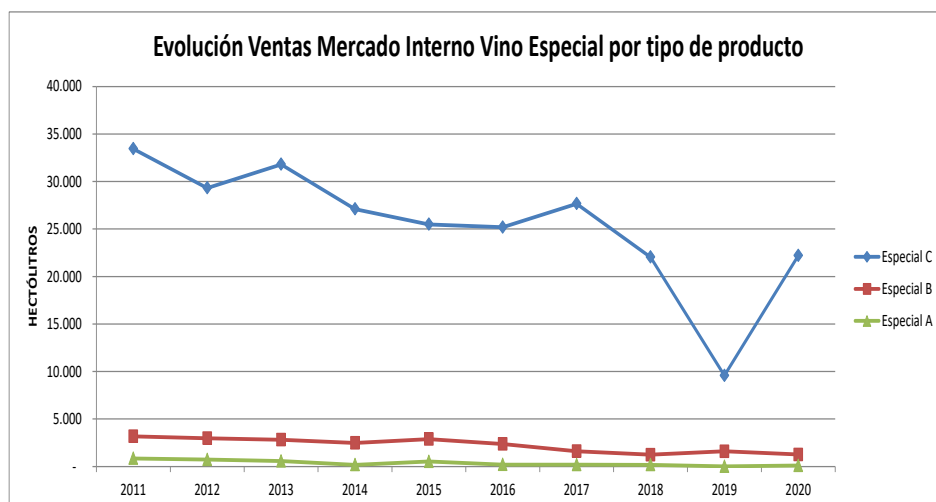
La tendencia de crecimiento en las ventas a lo largo de los años es decreciente, a pesar de que en el último año aumentaron las ventas un 110,7%.

El 94,2% del vino especial corresponde al Especial C, seguido por Especial B con el 5,3% de participación y solo un 0,4% de Especial A.

Los vinos especial C y A presentan aumento del 131,9% y del 3372,2% respectivamente comparado con el año 2019.

Mercado interno – VINO ESPECIAL POR TIPO Evolución, variación anual y participación porcentual - Hectólitros – Total país

Tipo de vino	2011	2012	2013	2014	2015	2016	2017	2018	2019	2020	Var.20/19	Part.% 2020
Especial C	33.440	29.318	31.799	27.098	25.486	25.186	27.653	22.038	9.570	22.192	131,9	94,2
Especial B	3.177	2.969	2.816	2.482	2.882	2.370	1.610	1.237	1.601	1.256	-21,6	5,3
Especial A	844	722	564	170	524	194	189	172	3	100	3372,2	0,4
TOTAL ESPECIAL	37.461	33.009	35.180	29.750	28.891	27.750	29.451	23.447	11.175	23.547	110,7	100,0



El 97,3% de los vinos especiales enviados al mercado interno provienen de Mendoza, el 2,1% de San Juan y el 0,4% de Río Negro.

También enviaron vino especial al mercado interno en 2020 las provincias de Córdoba y Catamarca.

Mercado interno de VINO ESPECIAL por PROVINCIA Variación anual y participación porcentual – Hectólitros

Provincia	2019	2020	Part. % 2020	Var.% 20/19
Mendoza	10.638	22.918	97,3	115,4
San Juan	437	487	2,1	11,3
Río Negro	3	100	0,4	3372,2
Córdoba	66	37	0,2	-44,5
Catamarca	30	6	0,0	-80,8
TOTAL	11.175	23.547	100,0	110,7

5. OTROS VINOS

En 2020 se enviaron al mercado interno 26.786 hl de vinos del segmento Otros Vinos (cóctel de vino, vino gasificado y vino ritual), un 94,6% más que el año anterior. Esta categoría de vino participa en el mercado local de vinos con el 0,3% de las ventas.

El cóctel de vino y el vino gasificado son los dos productos de mayor volumen de la categoría. En el año 2020, el cóctel participó con el 57,6% del total del segmento y el gasificado con el 42,4%.

Ambos productos manifiestan un aumento de sus ventas en los últimos años. El cóctel de vino

muestra un incremento del 58,5% en el último año y el gasificado del 182,7%.

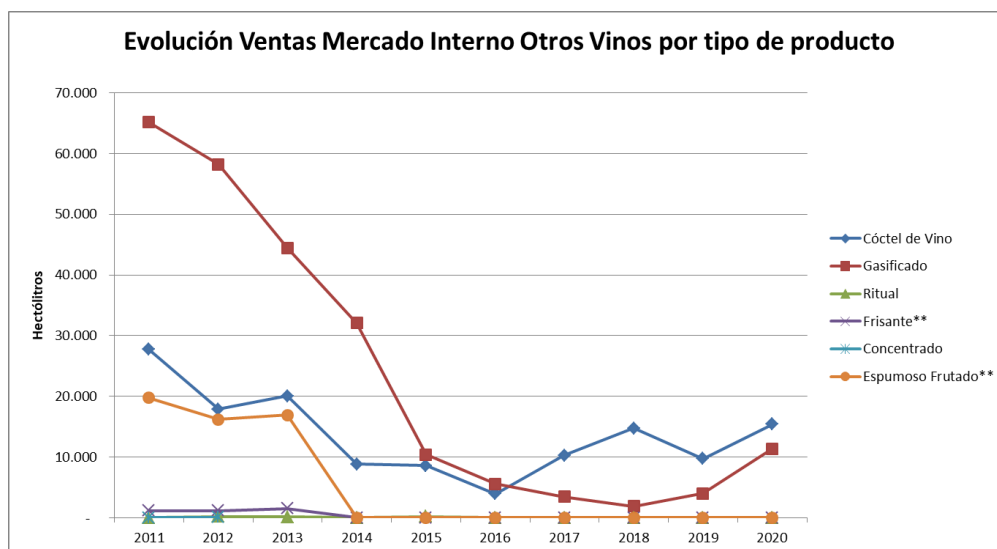
El vino ritual vuelve a estar ausente en las ventas, aunque estuvo presente en el año 2019 luego de 2 años de ausencia.

El 100% de vinos que componen la categoría de Otros Vinos fue despachado al mercado interno por la provincia de Mendoza.

Mercado interno – OTROS VINOS POR TIPO Evolución, variación anual y participación porcentual - Hectólitros – Total país

Tipo de vino	2011	2012	2013	2014	2015	2016	2017	2018	2019	2020	Var.20/19	Part.% 2020
Cóctel de Vino	27.736	17.889	20.055	8.800	8.568	3.955	10.266	14.729	9.739	15.437	58,5	57,6
Gasificado	65.131	58.211	44.417	32.062	10.412	5.577	3.429	1.914	4.015	11.349	182,7	42,4
Ritual	10	202	115	28	225	27	-	-	14	-	-	-
Frisante**	1.190	1.182	1.509	-	-	-	-	-	-	-	-	-
Concentrado	46	49	-	-	-	-	-	-	-	-	-	-
Espumoso Frutado**	19.737	16.186	16.897	-	-	-	-	-	-	-	-	-
TOTAL OTROS VINOS	113.849	93.718	82.994	40.890	19.205	9.559	13.695	16.643	13.768	26.786	94,6	100,0

** A partir del año 2014 Frisante y Espumoso Frutado pasa a formar parte del tipo de vinos Espumosos

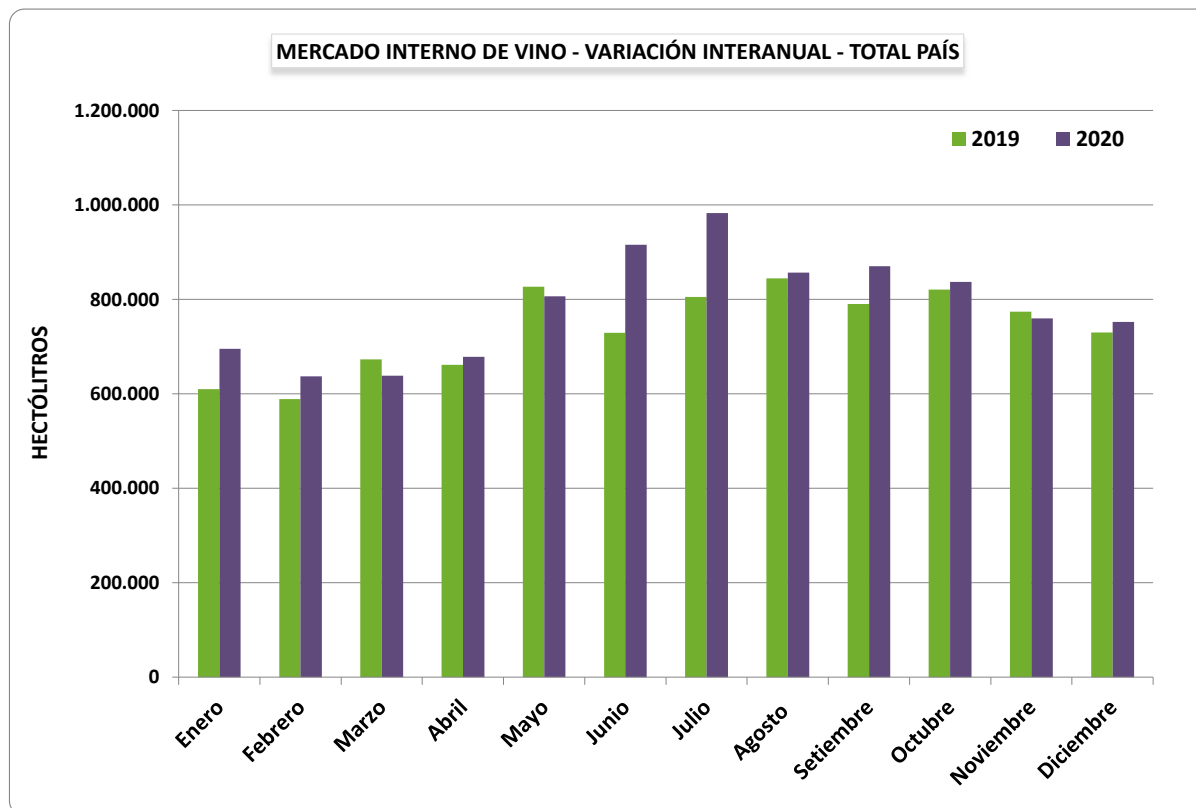


TABLAS Y GRÁFICOS MERCADO INTERNO 2020

1. VARIACIÓN INTERANUAL 2019-2020 POR MES

MERCADO INTERNO DE VINO POR MES - VARIACIÓN INTERANUAL 2019-2020 - En hectólitros

MESES	TOTAL PAÍS		
	2019	2020	Var. % 20/19
Total 12 meses	8.852.593	9.429.659	6,5
Promedio mensual	737.716	785.805	6,5
Enero	609.681	695.657	14,1
Febrero	588.766	637.038	8,2
Marzo	672.785	638.409	-5,1
Abril	661.413	678.582	2,6
Mayo	826.590	806.174	-2,5
Junio	729.024	915.881	25,6
Julio	805.076	982.474	22,0
Agosto	844.765	856.735	1,4
Setiembre	790.280	870.389	10,1
Octubre	820.635	836.766	2,0
Noviembre	773.732	759.604	-1,8
Diciembre	729.846	751.949	3,0
TOTAL ANUAL	8.852.593	9.429.659	6,5



MERCADO INTERNO DE VINO POR MES POR PROVINCIAS - VARIACIÓN INTERANUAL 2019-2020 - En hectólitros

MESES	MENDOZA			SAN JUAN			LA RIOJA			SALTA			NEUQUÉN			CÓRDOBA			RIO NEGRO			CATAMARCA		
	2019	2020	Var. % 20/19	2019	2020	Var. % 20/19	2019	2020	Var. % 20/19	2019	2020	Var. % 20/19	2019	2020	Var. % 20/19	2019	2020	Var. % 20/19	2019	2020	Var. % 20/19	2019	2020	Var. % 20/19
Total 12 meses	7.016.197	7.556.100	7,7	1.437.240	1.472.713	2,5	156.288	160.638	2,8	150.447	148.577	-1,2	32.971	37.900	14,9	20.786	17.703	-14,8	14.456	14.440	-0,1	9.639	7.479	-22,4
Promedio mensual	584.683	629.675	7,7	119.770	122.726	2,5	13.024	13.386	2,8	12.537	12.381	-1,2	2.748	3.158	14,9	1.732	1.475	-14,8	1.205	1.203	-0,1	803	623	-22,4
Enero	485.882	557.193	14,7	96.882	114.786	18,5	15.016	8.896	-40,8	5.943	9.292	56,3	1.517	2.101	38,5	1.329	669	-49,7	1.113	994	-10,7	823	618	-24,9
Febrero	442.008	498.760	12,8	116.478	113.912	-2,2	10.070	9.472	-5,9	14.697	10.008	-31,9	1.890	1.668	-11,7	1.407	611	-56,6	1.053	926	-12,1	643	535	-16,9
Marzo	522.081	487.988	-6,5	117.922	124.491	5,6	12.205	11.710	-4,1	15.174	9.812	-35,3	1.822	1.089	-40,2	966	1.378	42,7	1.234	645	-47,7	617	605	-2,0
Abril	505.776	519.277	2,7	127.258	131.465	3,3	8.112	11.618	43,2	12.958	10.848	-16,3	3.112	1.354	-56,5	1.378	2.527	83,4	1.104	540	-51,1	860	488	-43,3
Mayo	641.301	651.340	1,6	150.763	125.156	-17,0	15.120	13.230	-12,5	10.692	10.317	-3,5	2.826	2.338	-17,3	2.922	1.367	-53,2	1.142	1.047	-8,3	787	529	-32,8
Junio	577.426	741.652	28,4	123.607	140.067	13,3	10.778	12.611	17,0	10.956	13.544	23,6	2.665	2.838	6,5	989	1.556	57,3	1.023	1.453	42,1	680	974	43,1
Julio	653.271	804.271	23,1	115.268	136.866	18,7	14.977	15.412	2,9	13.600	16.593	22,0	3.343	4.175	24,9	1.484	2.019	36,0	1.296	1.410	8,8	828	430	-48,0
Agosto	688.320	691.198	0,4	122.940	125.418	2,0	10.906	15.860	45,4	13.444	14.923	11,0	3.399	4.924	44,9	2.063	1.327	-35,7	1.158	1.365	17,9	877	656	-25,2
Setiembre	629.602	711.127	12,9	112.921	116.228	2,9	23.959	17.080	-28,7	13.672	13.647	-0,2	2.735	6.071	122,0	3.561	2.051	-42,4	1.257	1.424	13,3	552	819	48,3
Octubre	655.108	688.947	5,2	129.608	111.816	-13,7	13.074	14.153	8,3	12.596	12.530	-0,5	3.429	3.734	8,9	2.884	1.601	-44,5	1.453	2.000	37,7	842	682	-19,0
Noviembre	638.749	610.693	-4,4	104.913	107.338	2,3	9.045	16.387	81,2	12.559	16.668	32,7	3.251	3.973	22,2	1.517	1.148	-24,3	1.318	1.474	11,9	841	340	-59,6
Diciembre	576.674	593.654	2,9	118.679	125.170	5,5	13.026	14.209	9,1	14.156	10.395	-26,6	2.983	3.635	21,9	285	1.450	409,0	1.306	1.161	-11,1	1.288	804	-37,6
TOTAL ANUAL	7.016.197	7.556.100	7,7	1.437.240	1.472.713	2,5	156.288	160.638	2,8	150.447	148.577	-1,2	32.971	37.900	14,9	20.786	17.703	-14,8	14.456	14.440	-0,1	9.639	7.479	-22,4

MESES	BUENOS AIRES			TUCUMÁN			LA PAMPA			SAN LUIS			ENTRE RIOS			JUJUY			CHUBUT			MISIONES		
	2019	2020	Var. % 20/19	2019	2020	Var. % 20/19	2019	2020	Var. % 20/19	2019	2020	Var. % 20/19	2019	2020	Var. % 20/19	2019	2020	Var. % 20/19	2019	2020	Var. % 20/19	2019	2020	Var. % 20/19
Total 12 meses	8.695	9.865	13,5	2.216	1.219	-45,0	2.542	2.131	-16,2	659	401	-39,1	295	239	-19,1	121	178	46,4	41	76	86,5	-	-	-
Promedio mensual	725	822	13,5	185	102	-45,0	212	178	-16,2	55	33	-39,1	25	20	-19,1	10	15	46,4	3	6	86,5	-	-	-
Enero	600	847	41,2	131	63	-51,9	326	71	-78,1	74	35	-52,2	33	70	115,7	11	22	103,0	-	0,2	-	-	-	-
Febrero	324	612	89,1	92	151	63,9	23	276	1.083	47	80	69,6	28	25	-11,8	5	1	-79,8	-	2	-	-	-	-
Marzo	453	451	-0,5	73	159	118,4	146	23	-84	22	2	-91,1	19	18	-5,3	17	0,4	-97,9	33	38	15	-	-	-
Abril	510	354	-30,5	84	86	2,8	182	9	-95	57	11	-80,9	22	4	-83,1	1,1	-	-	0,3	-	-	-	-	-
Mayo	671	625	-6,8	163	60	-63,2	129	135	5	43	-	-	27	3	-87,5	3,4	20	487,0	1	6	1.071	-	-	-
Junio	470	670	42,5	192	34	-82,4	180	455	153	32	-	-	19	6	-67,8	2,3	10	354,7	3	11	227	-	-	-
Julio	704	818	16,2	102	211	105,7	131	246	88	41	16	-60,5	19	5	-73,7	10	-	-	1	1	11	-	-	-
Agosto	1.024	845	-17,5	239	105	-56,0	289	83	-71	48	22	-54,7	15	7	-57,0	44	1	-97,4	-	1,4	-	-	-	-
Setiembre	1.393	1.351	-3,0	327	126	-61,6	203	275	35	55	108	96,3	33	53	59,5	10	30	208,4	1	1	-	-	-	-
Octubre	925	1.068	15,5	231	43	-81,5	374	139	-63	58	28	-51,3	42	8	-81,8	11	17	50,0	0,4	1,5	268,3	-	-	-
Noviembre	728	1.195	64,2	360	32	-91,2	269	267	-1	162	21	-87,2	19	14	-27,5	-	54	-	1	0,8	-21,9	-	-	-
Diciembre	894	1.029	15,1	220	149	-32,2	290	151	-48	20	79	288,1	18	26	45,7	7	23	226,1	0,2	13,6	7.450	-	-	-
TOTAL ANUAL	8.695	9.865	13,5	2.216	1.219	-45,0	2.542	2.131	-16,2	659	401	-39,1	295	239	-19,1	121	178	46,4	41	76	86,5	0	0	0,0

MERCADO INTERNO DE VINOS POR TIPO DE VINO Y COLOR
TOTAL PAÍS - En hectólitros
COMPARATIVO MENSUAL 2019-2020

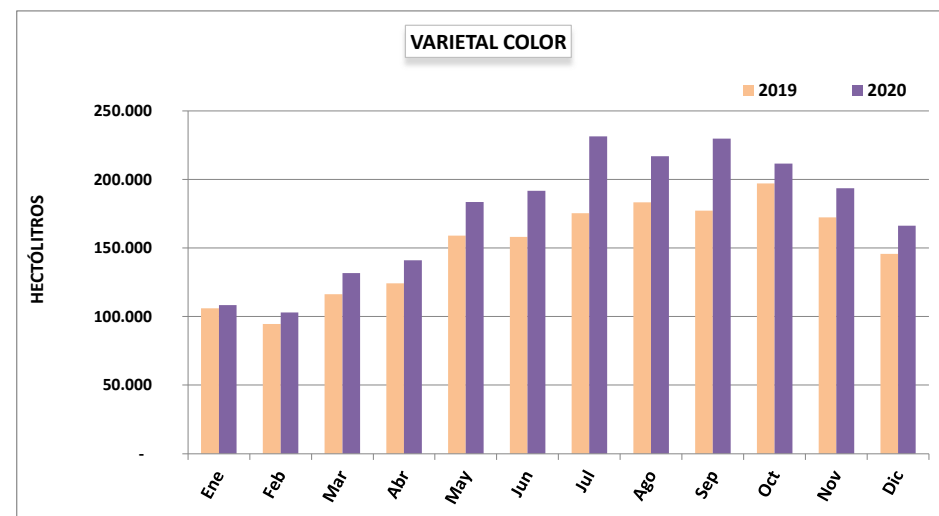
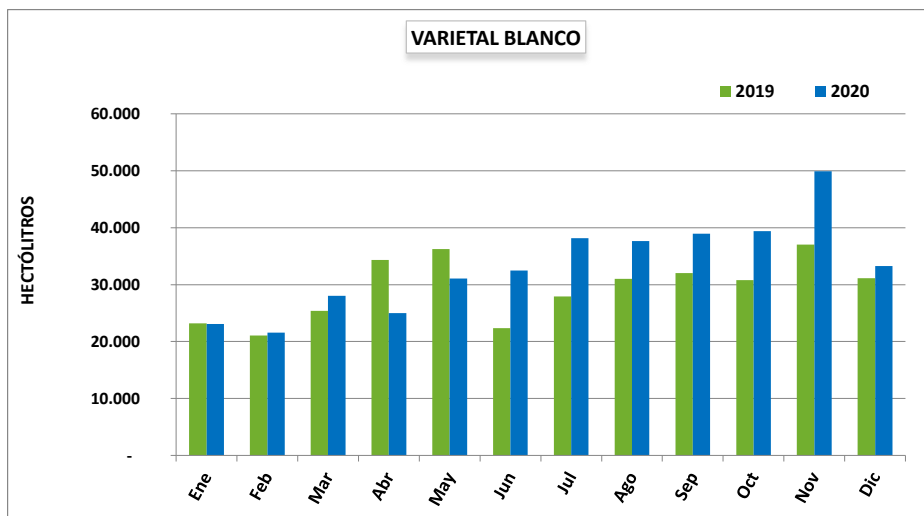
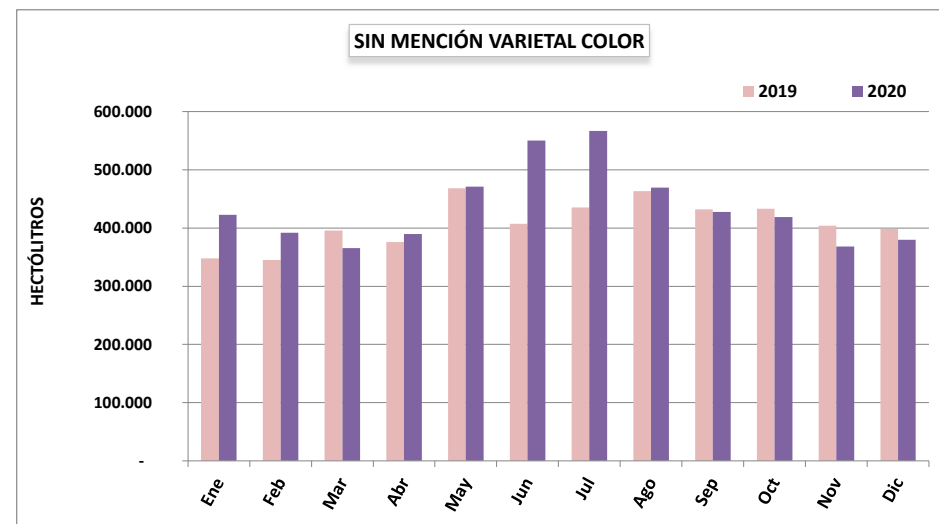
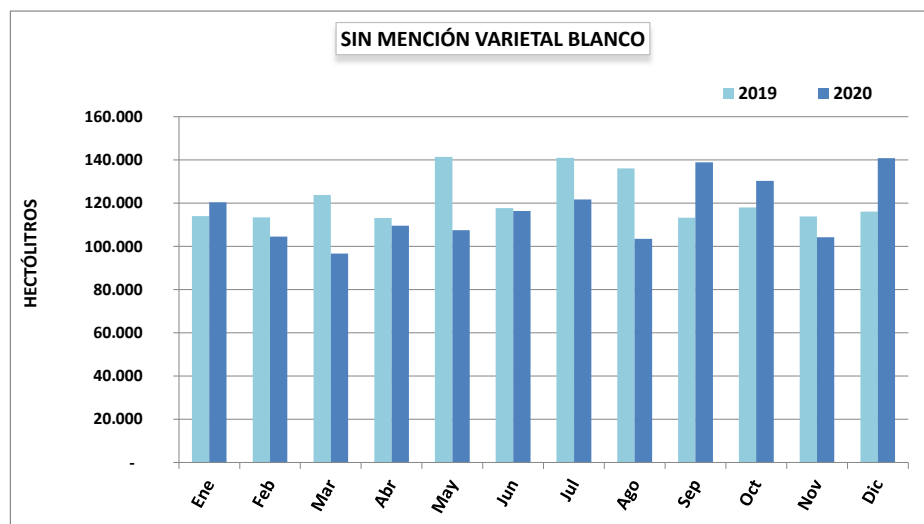
Mes	SIN MENCION VARIETAL									VARIETAL								
	BLANCO			COLOR			TOTAL			BLANCO			COLOR			TOTAL		
	2019	2020	Var% 20/19	2019	2020	Var% 20/19	2019	2020	Var% 20/19	2019	2020	Var% 20/19	2019	2020	Var% 20/19	2019	2020	Var% 20/19
Enero	113.983	120.439	5,7	348.076	422.865	21,5	462.060	543.303	17,6	23.215	23.068	-0,6	106.002	108.309	2,2	129.217	131.377	1,7
Febrero	113.456	104.632	-7,8	345.242	392.056	13,6	458.697	496.688	8,3	21.074	21.566	2,3	94.534	103.095	9,1	115.608	124.661	7,8
Marzo	123.825	96.739	-21,9	395.555	365.497	-7,6	519.380	462.236	-11,0	25.407	28.049	10,4	116.428	131.829	13,2	141.835	159.879	12,7
Abril	113.151	109.641	-3,1	375.950	389.593	3,6	489.101	499.235	2,1	34.341	25.018	-27,1	124.332	141.021	13,4	158.673	166.038	4,6
Mayo	141.444	107.499	-24,0	468.211	471.043	0,6	609.655	578.542	-5,1	36.257	31.072	-14,3	159.097	183.695	15,5	195.354	214.767	9,9
Junio	117.706	116.367	-1,1	407.130	550.511	35,2	524.836	666.878	27,1	22.339	32.456	45,3	158.080	191.838	21,4	180.419	224.294	24,3
Julio	141.016	121.807	-13,6	435.389	567.053	30,2	576.405	688.860	19,5	27.941	38.178	36,6	175.472	231.560	32,0	203.413	269.738	32,6
Agosto	136.138	103.489	-24,0	463.656	469.558	1,3	599.794	573.047	-4,5	30.993	37.645	21,5	183.306	216.984	18,4	214.300	254.630	18,8
Septiembre	113.348	138.970	22,6	431.975	427.916	-0,9	545.324	566.886	4,0	32.016	38.964	21,7	177.181	229.744	29,7	209.197	268.708	28,4
Octubre	118.013	130.315	10,4	433.072	418.735	-3,3	551.086	549.050	-0,4	30.779	39.392	28,0	197.047	211.629	7,4	227.825	251.021	10,2
Noviembre	113.886	104.207	-8,5	404.115	368.084	-8,9	518.002	472.292	-8,8	37.023	49.898	34,8	172.356	193.654	12,4	209.379	243.552	16,3
Diciembre	116.075	140.827	21,3	398.796	379.768	-4,8	514.872	520.595	1,1	31.103	33.269	7,0	145.797	166.206	14,0	176.900	199.475	12,8
Total a DICIEMBRE	1.462.042	1.394.933	-4,6	4.907.169	5.222.678	6,4	6.369.211	6.617.611	3,9	352.489	398.574	13,1	1.809.631	2.109.566	16,6	2.162.121	2.508.140	16,0

Mes	OTROS VINOS*									TOTAL POR COLOR**								
	BLANCO			COLOR			TOTAL			BLANCO			COLOR			TOTAL		
	2019	2020	Var% 20/19	2019	2020	Var% 20/19	2019	2020	Var% 20/19	2019	2020	Var% 20/19	2019	2020	Var% 20/19	2019	2020	Var% 20/19
Enero	16.864	16.848	-0,1	1.540	4.129	168,2	18.403	20.977	14,0	154.062	160.354	4,1	455.618	535.303	17,5	609.680	695.657	14,1
Febrero	13.178	12.585	-4,5	1.279	3.103	142,6	14.457	15.689	8,5	147.708	138.783	-6,0	441.054	498.255	13,0	588.763	637.038	8,2
Marzo	9.848	13.949	41,6	1.720	2.346	36,4	11.568	16.294	40,9	159.079	138.737	-12,8	513.704	499.672	-2,7	672.783	638.409	-5,1
Abril	10.679	9.918	-7,1	2.959	3.391	14,6	13.637	13.309	-2,4	158.170	144.577	-8,6	503.241	534.005	6,1	661.412	678.582	2,6
Mayo	18.858	10.302	-45,4	2.722	2.563	-5,8	21.580	12.865	-40,4	196.559	148.873	-24,3	630.029	657.301	4,3	826.589	806.174	-2,5
Junio	20.226	20.867	3,2	3.044	3.842	26,2	23.270	24.709	6,2	160.272	169.690	5,9	568.254	746.191	31,3	728.525	915.881	25,7
Julio	21.513	20.615	-4,2	3.744	3.082	-17,7	25.257	23.697	-6,2	190.470	180.599	-5,2	614.605	801.695	30,4	805.075	982.294	22,0
Agosto	24.779	24.840	0,2	5.050	4.208	-16,7	29.830	29.048	-2,6	191.911	165.975	-13,5	652.013	690.750	5,9	843.924	856.725	1,5
Septiembre	32.472	31.160	-4,0	3.288	3.636	10,6	35.760	34.796	-2,7	177.837	209.093	17,6	612.444	661.296	8,0	790.280	870.389	10,1
Octubre	37.156	28.378	-23,6	3.350	6.545	95,4	40.506	34.923	-13,8	185.948	198.085	6,5	633.469	636.909	0,5	819.417	834.993	1,9
Noviembre	39.806	35.641	-10,5	4.955	7.498	51,3	44.761	43.139	-3,6	190.716	189.746	-0,51	581.427	569.237	-2,1	772.142	758.983	-1,7
Diciembre	30.889	25.058	-18,9	5.694	5.880	3,3	36.583	30.938	-15,4	178.068	199.154	11,8	550.287	551.853	0,3	728.355	751.007	3,1
Total a DICIEMBRE	276.269	250.161	-9,5	39.344	50.222	27,7	315.613	300.383	-4,8	2.090.801	2.043.667	-2,3	6.756.144	7.382.466	9,3	8.846.944	9.426.133	6,5

* OTROS VINOS: incluye vinos espumosos, especiales, frisantes, gasificados, cóctel de vino y vino ríal. No incluye espumosos frutados con pulpas sin determinar color

** TOTAL POR COLOR: no incluye vinos "sin determinar color"

MERCADO INTERNO DE VINOS POR TIPO DE VINO Y COLOR - TOTAL PAÍS
 COMPARATIVO MENSUAL 2019-2020



MERCADO INTERNO DE VINOS POR TIPO DE VINO Y COLOR
MENDOZA - En hectólitros
COMPARATIVO MENSUAL 2019-2020

MES	SIN MENCION VARIETAL									VARIETAL								
	BLANCO			COLOR			TOTAL			BLANCO			COLOR			TOTAL		
	2019	2020	Var% 20/19	2019	2020	Var% 20/19	2019	2020	Var% 20/19	2019	2020	Var% 20/19	2019	2020	Var% 20/19	2019	2020	Var% 20/19
Enero	74.587	81.993	9,9	276.891	337.824	22,0	351.478	419.818	19,4	20.175	19.975	-1,0	96.018	96.853	0,9	116.193	116.828	0,5
Febrero	71.172	69.967	-1,7	262.538	307.895	17,3	333.710	377.861	13,2	16.457	18.179	10,5	77.647	87.316	12,5	94.104	105.495	12,1
Marzo	84.400	61.851	-26,7	309.204	271.790	-12,1	393.605	333.641	-15,2	18.338	20.939	14,2	98.808	117.234	18,6	117.146	138.173	17,9
Abril	76.510	70.534	-7,8	281.727	297.311	5,5	358.237	367.845	2,7	25.740	18.427	-28,4	108.422	119.782	10,5	134.162	138.209	3,0
Mayo	94.316	74.792	-20,7	366.985	376.799	2,7	461.301	451.591	-2,1	27.801	25.040	-9,9	131.232	162.200	23,6	159.033	187.240	17,7
Junio	79.459	82.286	3,6	317.065	448.166	41,3	396.524	530.451	33,8	18.175	24.340	33,9	139.532	162.484	16,4	157.706	186.825	18,5
Julio	99.926	90.531	-9,4	352.883	468.038	32,6	452.809	558.570	23,4	21.790	27.838	27,8	153.859	194.130	26,2	175.650	221.968	26,4
Agosto	99.717	72.443	-27,4	371.145	381.625	2,8	470.862	454.067	-3,6	24.619	27.040	9,8	163.162	181.515	11,2	187.780	208.556	11,1
Septiembre	73.540	92.533	25,8	341.759	358.070	4,8	415.300	450.603	8,5	24.491	30.815	25,8	154.669	196.157	26,8	179.160	226.972	26,7
Octubre	73.946	100.277	35,6	346.224	335.811	-3,0	420.170	436.089	3,8	23.426	33.627	43,5	171.188	184.049	7,5	194.614	217.676	11,9
Noviembre	81.563	77.672	-4,8	331.389	289.243	-12,7	412.951	366.914	-11,1	28.302	37.417	32,2	152.233	163.726	7,5	180.535	201.143	11,4
Diciembre	72.844	95.195	30,7	314.734	311.747	-0,9	387.578	406.942	5,0	24.534	24.998	1,9	127.282	131.112	3,0	151.816	156.110	2,8
Total a DICIEMBRE	981.982	970.074	-1,2	3.872.545	4.184.319	8,1	4.854.527	5.154.393	6,2	273.847	308.635	12,7	1.574.052	1.796.559	14,1	1.847.899	2.105.194	13,9

Mes	OTROS VINOS*									TOTAL POR COLOR**								
	BLANCO			COLOR			TOTAL			BLANCO			COLOR			TOTAL		
	2019	2020	Var% 20/19	2019	2020	Var% 20/19	2019	2020	Var% 20/19	2019	2020	Var% 20/19	2019	2020	Var% 20/19	2019	2020	Var% 20/19
Enero	16.699	16.424	-1,6	1.511	4.123	172,9	18.210	20.547	12,8	111.461	118.392	6,2	374.420	438.801	17,2	485.881	557.193	14,7
Febrero	12.951	12.309	-5,0	1.239	3.095	149,9	14.190	15.404	8,6	100.581	100.454	-0,1	341.423	398.306	16,7	442.004	498.760	12,8
Marzo	9.639	13.835	43,5	1.690	2.340	38,5	11.328	16.174	42,8	112.377	96.624	-14,0	409.702	391.364	-4,5	522.079	487.988	-6,5
Abril	10.442	9.853	-5,6	2.933	3.370	14,9	13.375	13.223	-1,1	112.693	98.814	-12,3	393.082	420.464	7,0	505.775	519.277	2,7
Mayo	18.272	9.990	-45,3	2.693	2.519	-6,5	20.965	12.509	-40,3	140.389	109.822	-21,8	500.910	541.518	8,1	641.299	651.340	1,6
Junio	19.704	20.569	4,4	2.993	3.808	27,2	22.697	24.377	7,4	117.338	127.194	8,4	459.589	614.458	33,7	576.927	741.652	28,6
Julio	21.130	20.514	-2,9	3.681	3.039	-17,4	24.811	23.553	-5,1	142.846	138.883	-2,8	510.423	665.208	30,3	653.270	804.091	23,1
Agosto	23.855	24.412	2,3	4.981	4.153	-16,6	28.836	28.565	-0,9	148.191	123.895	-16,4	539.288	567.293	5,2	687.479	691.188	0,5
Septiembre	31.902	30.034	-5,9	3.240	3.518	8,6	35.142	33.551	-4,5	129.933	153.382	18,0	499.669	557.745	11,6	629.602	711.127	12,9
Octubre	35.882	26.980	-24,8	3.224	6.429	99,4	39.105	33.409	-14,6	133.254	160.884	20,7	520.636	526.290	1,1	653.890	687.174	5,1
Noviembre	38.760	34.625	-10,7	4.914	7.390	50,4	43.674	42.015	-3,8	148.624	149.714	0,7	488.535	460.358	-5,8	637.160	610.072	-4,3
Diciembre	30.108	24.003	-20,3	5.681	5.658	-0,4	35.789	29.661	-17,1	127.486	144.196	13,1	447.697	448.517	0,2	575.182	592.712	3,0
Total a DICIEMBRE	269.344	243.546	-9,6	38.778	49.442	27,5	308.123	292.988	-4,9	1.525.173	1.522.254	-0,2	5.485.375	6.030.320	9,9	7.010.548	7.552.574	7,7

* OTROS VINOS: incluye vinos espumosos, especiales, frisantes, gasificados, cóctel de vino y vino ríal. No incluye espumosos frutados con pulpas sin determinar color

** TOTAL POR COLOR: no incluye vinos "sin determinar color"

MERCADO INTERNO DE VINOS POR TIPO DE VINO Y COLOR
SAN JUAN - En hectólitros
COMPARATIVO MENSUAL 2019-2020

Mes	SIN MENCION VARIETAL									VARIETAL								
	BLANCO			COLOR			TOTAL			BLANCO			COLOR			TOTAL		
	2019	2020	Var% 20/19	2019	2020	Var% 20/19	2019	2020	Var% 20/19	2019	2020	Var% 20/19	2019	2020	Var% 20/19	2019	2020	Var% 20/19
Enero	34.528	34.876	1,0	57.166	74.111	29,6	91.694	108.987	18,9	960	476	-50,4	4.154	5.196	25,1	5.114	5.672	10,9
Febrero	35.874	30.847	-14,0	71.884	74.611	3,8	107.758	105.458	-2,1	864	1.038	20,1	7.823	7.363	-5,9	8.687	8.401	-3,3
Marzo	35.160	33.777	-3,9	74.066	81.415	9,9	109.227	115.192	5,5	1.221	1.376	12,7	7.439	7.906	6,3	8.661	9.283	7,2
Abril	33.164	35.775	7,9	84.933	79.532	-6,4	118.097	115.307	-2,4	3.120	1.876	-39,9	6.000	14.260	137,6	9.120	16.135	76,9
Mayo	40.244	30.065	-25,3	91.114	79.899	-12,3	131.359	109.964	-16,3	2.161	2.348	8,6	17.149	12.663	-26,2	19.311	15.011	-22,3
Junio	33.704	31.924	-5,3	79.253	87.521	10,4	112.956	119.445	5,7	1.137	2.309	103,1	9.219	18.267	98,1	10.357	20.576	98,7
Julio	34.719	29.404	-15,3	69.266	81.513	17,7	103.985	110.918	6,7	1.327	2.949	122,3	9.864	22.941	132,6	11.191	25.890	131,4
Agosto	34.124	29.759	-12,8	77.879	71.720	-7,9	112.003	101.479	-9,4	1.462	4.051	177,1	9.263	19.827	114,1	10.725	23.878	122,6
Septiembre	31.319	42.036	34,2	66.975	51.900	-22,5	98.295	93.936	-4,4	2.643	3.240	22,6	11.898	18.893	58,8	14.541	22.133	52,2
Octubre	36.812	26.074	-29,2	74.129	66.283	-10,6	110.942	92.357	-16,8	2.267	3.545	56,4	16.036	15.617	-2,6	18.303	19.162	4,7
Noviembre	29.715	21.305	-28,3	61.348	64.161	4,6	91.063	85.465	-6,1	3.400	3.636	7,0	10.120	17.982	77,7	13.520	21.618	59,9
Diciembre	38.087	43.866	15,2	71.317	55.440	-22,3	109.403	99.305	-9,2	1.160	3.122	169,3	8.007	22.531	181,4	9.166	25.653	179,9
Total a DICIEMBRE	417.451	389.708	-6,6	879.331	868.106	-1,3	1.296.781	1.257.813	-3,0	21.721	29.966	38,0	116.973	183.446	56,8	138.694	213.412	53,9

Mes	OTROS VINOS*									TOTAL POR COLOR**								
	BLANCO			COLOR			TOTAL			BLANCO			COLOR			TOTAL		
	2019	2020	Var% 20/19	2019	2020	Var% 20/19	2019	2020	Var% 20/19	2019	2020	Var% 20/19	2019	2020	Var% 20/19	2019	2020	Var% 20/19
Enero	64	124	93,1	10	3	-71,6	74	127	70,6	35.552	35.476	-0,2	61.331	79.310	29,3	96.882	114.786	18,5
Febrero	29	48	67,4	5	5	2,4	34	53	58,0	36.767	31.933	-13,1	79.711	81.979	2,8	116.478	113.912	-2,2
Marzo	32	11	-66,0	3	5	65,1	35	16	-54,4	36.413	35.164	-3,4	81.509	89.326	9,6	117.922	124.491	5,6
Abril	30	17	-42,6	10	6	-40,7	41	24	-42,1	36.314	37.668	3,7	90.944	93.797	3,1	127.258	131.465	3,3
Mayo	87	169	95,7	7	11	54,6	94	181	92,5	42.492	32.582	-23,3	108.271	92.573	-14,5	150.763	125.156	-17,0
Junio	281	34	-88,0	13	12	-8,5	294	46	-84,4	35.122	34.267	-2,4	88.486	105.800	19,6	123.607	140.067	13,3
Julio	51	18	-63,6	43	40	-6,0	93	58	-37,3	36.096	32.372	-10,3	79.172	104.494	32,0	115.268	136.866	18,7
Agosto	174	43	-75,2	38	17	-54,3	212	60	-71,4	35.760	33.853	-5,3	87.180	91.565	5,0	122.940	125.418	2,0
Septiembre	65	124	91,9	21	35	69,6	85	159	86,5	34.027	45.399	33,4	78.894	70.828	-10,2	112.921	116.228	2,9
Octubre	343	285	-16,8	21	12	-43,5	364	297	-18,4	39.422	29.904	-24,1	90.187	81.912	-9,2	129.608	111.816	-13,7
Noviembre	310	223	-27,8	20	31	56,1	330	255	-22,7	33.424	25.164	-24,7	71.488	82.174	14,9	104.913	107.338	2,3
Diciembre	106	181	70,6	3	30	819,3	110	211	92,9	39.353	47.169	19,9	79.327	78.001	-1,7	118.679	125.170	5,5
Total a DICIEMBRE	1.570	1.279	-18,5	195	208	7,0	1.765	1.487	-15,7	440.742	420.953	-4,5	996.498	1.051.760	5,5	1.437.240	1.472.713	2,5

* OTROS VINOS: incluye vinos espumosos, especiales, frisantes, gasificados, cóctel de vino y vino ríal. No incluye espumosos frutados con pulpas sin determinar color

** TOTAL POR COLOR: no incluye vinos "sin determinar color"

MERCADO INTERNO DE VINOS POR TIPO DE VINO Y COLOR
LA RIOJA - En hectólitros
COMPARATIVO MENSUAL 2019-2020

Mes	SIN MENCION VARIETAL									VARIETAL								
	BLANCO			COLOR			TOTAL			BLANCO			COLOR			TOTAL		
	2019	2020	Var% 20/19	2019	2020	Var% 20/19	2019	2020	Var% 20/19	2019	2020	Var% 20/19	2019	2020	Var% 20/19	2019	2020	Var% 20/19
Enero	2.006	150	-92,5	10.868	7.438	-31,6	12.873	7.587	-41,1	65	141	115,7	2.077	1.168	-43,8	2.143	1.309	-38,9
Febrero	2.933	445	-84,8	4.675	6.799	45,4	7.608	7.244	-4,8	406	149	-63,3	2.056	2.079	1,1	2.462	2.228	-9,5
Marzo	2.729	832	-69,5	6.960	8.816	26,7	9.689	9.647	-0,4	362	537	48,3	2.154	1.525	-29,2	2.516	2.063	-18,0
Abril	674	160	-76,3	4.733	9.002	90,2	5.407	9.161	69,4	1.021	102	-90,0	1.684	2.355	39,8	2.705	2.457	-9,2
Mayo	5.146	737	-85,7	6.693	10.068	50,4	11.839	10.804	-8,7	806	621	-23,0	2.476	1.805	-27,1	3.281	2.426	-26,1
Junio	1.083	601	-44,5	7.545	9.197	21,9	8.628	9.798	13,6	392	282	-28,2	1.758	2.531	44,0	2.151	2.813	30,8
Julio	3.065	289	-90,6	8.288	12.196	47,1	11.353	12.485	10,0	380	240	-36,9	3.244	2.688	-17,1	3.624	2.928	-19,2
Agosto	753	594	-21,1	8.077	11.848	46,7	8.830	12.443	40,9	208	205	-1,2	1.868	3.212	71,9	2.076	3.417	64,6
Septiembre	3.173	1.688	-46,8	17.981	11.898	-33,8	21.154	13.586	-35,8	258	252	-2,3	2.547	3.242	27,3	2.805	3.494	24,6
Octubre	3.665	770	-79,0	6.800	9.960	46,5	10.466	10.730	2,5	359	375	4,3	2.249	3.048	35,6	2.608	3.423	31,3
Noviembre	569	2.256	296,2	6.063	9.757	60,9	6.632	12.013	81,1	231	797	245,0	2.182	3.577	64,0	2.413	4.374	81,3
Diciembre	599	852	42,3	9.355	7.545	-19,3	9.953	8.397	-15,6	313	498	59,4	2.761	5.313	92,5	3.073	5.812	89,1
Total a DICIEMBRE	26.395	9.374	-64,5	98.037	114.523	16,8	124.432	123.896	-0,4	4.801	4.199	-12,6	27.055	32.543	20,3	31.856	36.742	15,3

Mes	OTROS VINOS*									TOTAL POR COLOR**								
	BLANCO			COLOR			TOTAL			BLANCO			COLOR			TOTAL		
	2019	2020	Var% 20/19	2019	2020	Var% 20/19	2019	2020	Var% 20/19	2019	2020	Var% 20/19	2019	2020	Var% 20/19	2019	2020	Var% 20/19
Enero	-	-	-	-	-	-	-	-	-	2.071	291	-86,0	12.945	8.605	-33,5	15.016	8.896	-40,8
Febrero	-	-	-	-	-	-	-	-	-	3.339	594	-82,2	6.731	8.878	31,9	10.070	9.472	-5,9
Marzo	-	-	-	-	-	-	-	-	-	3.091	1.369	-55,7	9.114	10.341	13,5	12.205	11.710	-4,1
Abril	-	-	-	-	-	-	-	-	-	1.696	262	-84,6	6.417	11.357	77,0	8.112	11.618	43,2
Mayo	-	-	-	-	-	-	-	-	-	5.952	1.357	-77,2	9.168	11.872	29,5	15.120	13.230	-12,5
Junio	-	-	-	-	-	-	-	-	-	1.475	883	-40,1	9.303	11.728	26,1	10.778	12.611	17,0
Julio	-	-	-	-	-	-	-	-	-	3.445	529	-84,7	11.532	14.883	29,1	14.977	15.412	2,9
Agosto	-	-	-	-	-	-	-	-	-	961	800	-16,8	9.945	15.060	51,4	10.906	15.860	45,4
Septiembre	-	-	-	-	-	-	-	-	-	3.431	1.940	-43,5	20.528	15.140	-26,2	23.959	17.080	-28,7
Octubre	-	-	-	-	-	-	-	-	-	4.024	1.145	-71,5	9.049	13.008	43,8	13.074	14.153	8,3
Noviembre	-	-	-	-	-	-	-	-	-	801	3.053	281,4	8.244	13.334	61,7	9.045	16.387	81,2
Diciembre	-	-	-	-	-	-	-	-	-	911	1.350	48,2	12.115	12.859	6,1	13.026	14.209	9,1
Total a DICIEMBRE	-	-	-	-	-	-	-	-	-	31.196	13.572	-56,5	125.092	147.066	17,6	156.288	160.638	2,8

* OTROS VINOS: incluye vinos espumosos, especiales, frisantes, gasificados, cóctel de vino y vino ríal. No incluye espumosos frutados con pulpas sin determinar color

** TOTAL POR COLOR: no incluye vinos "sin determinar color"

MERCADO INTERNO DE VINOS POR TIPO DE VINO Y COLOR
CÓRDOBA - En hectólitros
COMPARATIVO MENSUAL 2019-2020

Mes	SIN MENCIÓN VARIETAL									VARIETAL								
	BLANCO			COLOR			TOTAL			BLANCO			COLOR			TOTAL		
	2019	2020	Var% 20/19	2019	2020	Var% 20/19	2019	2020	Var% 20/19	2019	2020	Var% 20/19	2019	2020	Var% 20/19	2019	2020	Var% 20/19
Enero	308	1	-99,8	825	478	-42,1	1.133	478	-57,8	11	18	64,8	175	161	-8,1	186	178	-3,9
Febrero	212	308	45,1	1.078	161	-85,0	1.290	469	-63,6	13	13	-2,1	96	120	24,1	109	132	21,1
Marzo	237	119	-49,8	584	1.112	90,4	821	1.231	50,0	6	7	13,6	130	135	4,4	136	142	4,7
Abril	20	390	1.850	1.254	1.977	57,7	1.274	2.367	85,8	10	17	76,8	87	142	62,8	97	159	64,2
Mayo	881	360	-59,2	1.351	874	-35,3	2.232	1.234	-44,7	12	32	159,7	669	100	-85,1	682	131	-80,8
Junio	271	625	130,4	417	790	89,6	688	1.416	105,7	11	19	71,8	280	116	-58,6	292	135	-53,6
Julio	43	310	616,9	1.281	1.492	16,5	1.325	1.803	36,1	10	9	-13,5	139	202	44,8	150	211	40,8
Agosto	307	25	-91,9	1.527	1.094	-28,4	1.834	1.119	-39,0	9	7	-22,8	210	197	-6,4	219	204	-7,1
Septiembre	660	402	-39,1	2.520	1.457	-42,2	3.180	1.859	-41,5	8	15	79,0	356	173	-51,3	364	188	-48,3
Octubre	513	201	-60,8	2.039	1.125	-44,8	2.552	1.326	-48,0	12	18	54,8	309	247	-20,1	321	265	-17,3
Noviembre	74	162	117,4	1.169	806	-31,0	1.243	968	-22,1	10	16	53,2	242	156	-35,5	252	172	-31,9
Diciembre	7	143	1.934,4	114	1.057	826,4	121	1.200	890,7	11	20	79,4	143	198	38,2	154	218	41,2
Total a DICIEMBRE	3.534	3.046	-13,8	14.159	12.423	-12,3	17.692	15.470	-12,6	124	190	53,8	2.837	1.946	-31,4	2.961	2.136	-27,9

Mes	OTROS VINOS*									TOTAL POR COLOR**								
	BLANCO			COLOR			TOTAL			BLANCO			COLOR			TOTAL		
	2019	2020	Var% 20/19	2019	2020	Var% 20/19	2019	2020	Var% 20/19	2019	2020	Var% 20/19	2019	2020	Var% 20/19	2019	2020	Var% 20/19
Enero	10	11	17,3	2	1	-23,3	11	12	10,9	328	30	-91,0	1.002	640	-36,1	1.329	669	-49,7
Febrero	7	8	10,2	1	1	52,8	8	9	14,0	232	328	41,4	1.175	282	-76,0	1.407	611	-56,6
Marzo	8	5	-42,4	2	1	-62,8	10	5	-46,5	250	130	-48,1	716	1.248	74,4	966	1.378	42,7
Abril	7	1	-85,2	1	0,04	-94,1	7	1	-86,1	36	408	1.022	1.342	2.119	57,9	1.378	2.527	83,4
Mayo	7	2	-77,0	1	1	11,5	8	2	-71,2	901	393	-56,3	2.021	974	-51,8	2.922	1.367	-53,2
Junio	8	5	-40,6	1	0,3	-81,5	9	5	-46,7	290	649	123,6	699	907	29,8	989	1.556	57,3
Julio	7	5	-28,1	3	0,2	-91,3	10	6	-44,1	61	325	433,2	1.423	1.694	19,0	1.484	2.019	36,0
Agosto	8	4	-44,2	1	0,1	-91,6	9	5	-51,4	324	37	-88,7	1.738	1.291	-25,8	2.063	1.327	-35,7
Septiembre	16	4	-77,1	1	0,3	-71,7	17	4	-76,8	685	421	-38,5	2.877	1.630	-43,3	3.561	2.051	-42,4
Octubre	10	7	-23,9	2	2	-20,5	12	9	-23,2	534	227	-57,5	2.350	1.374	-41,5	2.884	1.601	-44,5
Noviembre	19	6	-66,4	3	2	-33,8	21	8	-62,2	103	184	78,0	1.414	964	-31,8	1.517	1.148	-24,3
Diciembre	8	24	203,8	1	7	397,2	9	31	233,1	26	187	614,5	259	1.262	388,2	285	1.450	409,0
Total a DICIEMBRE	114	82	-27,9	18	15	-16,5	133	98	-26,3	3.772	3.319	-12,0	17.014	14.385	-15,5	20.786	17.703	-14,8

* OTROS VINOS: incluye vinos espumosos, especiales, frisantes, gasificados, cóctel de vino y vino ríal. No incluye espumosos frutados con pulpas sin determinar color

** TOTAL POR COLOR: no incluye vinos "sin determinar color"

MERCADO INTERNO DE VINOS POR TIPO DE VINO Y COLOR
SALTA - En hectólitros
COMPARATIVO MENSUAL 2019-2020

Mes	SIN MENCION VARIETAL									VARIETAL								
	BLANCO			COLOR			TOTAL			BLANCO			COLOR			TOTAL		
	2019	2020	Var% 20/19	2019	2020	Var% 20/19	2019	2020	Var% 20/19	2019	2020	Var% 20/19	2019	2020	Var% 20/19	2019	2020	Var% 20/19
Enero	2.009	3.054	52,0	1.231	1.612	31,0	3.240	4.666	44,0	1.571	2.264	44,1	1.131	2.362	108,8	2.703	4.626	71,2
Febrero	2.849	2.787	-2,2	4.077	1.383	-66,1	6.926	4.170	-39,8	3.157	1.926	-39,0	4.614	3.912	-15,2	7.771	5.838	-24,9
Marzo	953	80	-91,6	3.503	1.262	-64,0	4.457	1.342	-69,9	5.276	5.016	-4,9	5.441	3.454	-36,5	10.717	8.470	-21,0
Abril	2.439	2.611	7,0	1.711	865	-49,5	4.151	3.475	-16,3	4.229	4.366	3,3	4.544	3.007	-33,8	8.772	7.373	-16,0
Mayo	456	1.253	174,6	555	2.107	279,9	1.011	3.359	232,3	5.091	2.792	-45,2	4.587	4.165	-9,2	9.678	6.957	-28,1
Junio	2.798	706	-74,8	1.713	2.843	66,0	4.511	3.549	-21,3	2.338	5.157	120,6	4.104	4.836	17,8	6.442	9.993	55,1
Julio	2.792	985	-64,7	2.225	2.176	-2,2	5.017	3.161	-37,0	4.076	6.821	67,4	4.506	6.611	46,7	8.582	13.432	56,5
Agosto	953	422	-55,7	3.158	1.588	-49,7	4.111	2.010	-51,1	4.388	6.105	39,1	4.944	6.806	37,7	9.332	12.911	38,4
Septiembre	4.176	1.779	-57,4	850	2.484	192,3	5.026	4.263	-15,2	4.251	4.265	0,3	4.391	5.118	16,5	8.643	9.383	8,6
Octubre	2.728	2.357	-13,6	2.068	3.404	64,6	4.796	5.761	20,1	4.190	1.524	-63,6	3.606	5.243	45,4	7.797	6.767	-13,2
Noviembre	1.748	2.366	35,4	2.441	2.614	7,1	4.189	4.980	18,9	4.722	7.572	60,4	3.647	4.115	12,8	8.369	11.688	39,7
Diciembre	4.174	536	-87,2	1.540	2.173	41,1	5.714	2.709	-52,6	4.766	4.392	-7,8	3.656	3.289	-10,0	8.421	7.681	-8,8
Total a DICIEMBRE	28.076	18.934	-32,6	25.072	24.510	-2,2	53.148	43.445	-18,3	48.055	52.202	8,6	49.172	52.917	7,6	97.227	105.119	8,1

Mes	OTROS VINOS*									TOTAL POR COLOR**								
	BLANCO			COLOR			TOTAL			BLANCO			COLOR			TOTAL		
	2019	2020	Var% 20/19	2019	2020	Var% 20/19	2019	2020	Var% 20/19	2019	2020	Var% 20/19	2019	2020	Var% 20/19	2019	2020	Var% 20/19
Enero	-	-	-	1	0,3	-57,4	1	0,3	-57,4	3.581	5.318	48,5	2.363	3.974	68,2	5.943	9.292	56,3
Febrero	-	-	-	0,4	0,5	19,0	0,4	0,5	19,0	6.006	4.713	-21,5	8.692	5.295	-39,1	14.697	10.008	-31,9
Marzo	-	-	-	0,2	0,1	-75,0	0,2	0,1	-75,0	6.230	5.096	-18,2	8.945	4.715	-47,3	15.174	9.812	-35,3
Abril	34	-	-	1	-	-	35	-	-	6.702	6.977	4,1	6.256	3.871	-38,1	12.958	10.848	-16,3
Mayo	-	-	-	3	0,3	-89,1	3	0,3	-89,1	5.547	4.045	-27,1	5.145	6.272	21,9	10.692	10.317	-3,5
Junio	3	-	-	0,4	1	251,2	3	1	-53,2	5.139	5.863	14,1	5.817	7.681	32,0	10.956	13.544	23,6
Julio	-	-	-	1	-	-	1	-	-	6.868	7.806	13,7	6.733	8.788	30,5	13.600	16.593	22,0
Agosto	-	-	-	2	2	41,2	2	2	41,2	5.341	6.527	22,2	8.103	8.395	3,6	13.444	14.923	11,0
Septiembre	2	0,2	-90,4	2	1	-15,3	4	2	-54,7	8.429	6.044	-28,3	5.243	7.603	45,0	13.672	13.647	-0,2
Octubre	2	-	-	1	2	34,7	3	2	-39,1	6.920	3.881	-43,9	5.676	8.649	52,4	12.596	12.530	-0,5
Noviembre	-	-	-	1	0,5	-66,2	1	0,5	-66,2	6.470	9.939	53,6	6.089	6.729	10,5	12.559	16.668	32,7
Diciembre	16	-	-	4	5	27,5	20	5	-77,3	8.956	4.928	-45,0	5.199	5.467	5,1	14.156	10.395	-26,6
Total a DICIEMBRE	56	0,2	-99,7	16	13	-18,4	72	13	-81,9	76.187	71.136	-6,6	74.260	77.440	4,3	150.447	148.577	-1,2

* OTROS VINOS: incluye vinos espumosos, especiales, frisantes, gasificados, cóctel de vino y vino ríal. No incluye espumosos frutados con pulpas sin determinar color

** TOTAL POR COLOR: no incluye vinos "sin determinar color"

MERCADO INTERNO DE VINOS POR TIPO DE VINO Y COLOR
NEUQUÉN - En hectólitros
COMPARATIVO MENSUAL 2019-2020

Mes	SIN MENCION VARIETAL									VARIETAL								
	BLANCO			COLOR			TOTAL			BLANCO			COLOR			TOTAL		
	2019	2020	Var% 20/19	2019	2020	Var% 20/19	2019	2020	Var% 20/19	2019	2020	Var% 20/19	2019	2020	Var% 20/19	2019	2020	Var% 20/19
Enero	26	-	-	-	27	-	26	27	4,5	263	49	-81,3	1.159	1.755	51,4	1.422	1.804	26,9
Febrero	6	-	-	11	32	-	17	32	93,3	67	141	110,6	1.586	1.310	-17,4	1.653	1.451	-12,2
Marzo	5	-	-	100	-	-	105	-	-	51	26	-47,9	1.504	975	-35,2	1.555	1.001	-35,6
Abril	1	-	-	315	9	-97,2	316	9	-97,2	95	142	48,8	2.543	1.164	-54,2	2.638	1.305	-50,5
Mayo	19	30	60,1	33	2	-	52	33	-37,3	303	163	-46,4	1.965	2.014	2,5	2.268	2.177	-4,0
Junio	0,1	10	20.780	-	-	-	0,1	10,4	20.780	160	186	16,4	2.258	2.398	6,2	2.418	2.585	6,9
Julio	0,2	5	2.169,6	20	190	852,6	20	195	867,6	168	51	-69,9	2.831	3.858	36,3	2.999	3.909	30,3
Agosto	4	4	9,9	16	47	186,8	20	51	154,7	129	86	-33,8	2.505	4.403	75,8	2.635	4.489	70,4
Septiembre	1	70	7.295,8	1	40	4.344,4	2	110	5.860,0	160	114	-29,2	2.085	4.783	129,4	2.245	4.897	118,1
Octubre	1,13	35	2.962,8	58	305	429,1	59	340	477,8	120	90	-24,9	2.281	2.107	-7,6	2.401	2.196	-8,5
Noviembre	18	19	6,4	87	37	-57,2	105	57	-46,3	171	229	34,2	2.279	2.859	25,4	2.450	3.088	26,0
Diciembre	-	-	-	7	-	-	7	-	-	107	70	-34,7	2.291	2.591	13,1	2.398	2.661	10,9
Total a DICIEMBRE	81	174	115,3	647	690	6,5	728	864	18,6	1.794	1.346	-25,0	25.288	30.216	19,5	27.082	31.563	16,5

Mes	OTROS VINOS*									TOTAL POR COLOR**								
	BLANCO			COLOR			TOTAL			BLANCO			COLOR			TOTAL		
	2019	2020	Var% 20/19	2019	2020	Var% 20/19	2019	2020	Var% 20/19	2019	2020	Var% 20/19	2019	2020	Var% 20/19	2019	2020	Var% 20/19
Enero	54	270	398,7	15	-	-	69	270	289,0	342	319	-6,8	1.175	1.782	51,7	1.517	2.101	38,5
Febrero	186	185	-0,6	34	-	-	220	185	-16,1	259	326	25,9	1.631	1.342	-17,7	1.890	1.668	-11,7
Marzo	138	88	-36,2	24	-	-	162	88	-45,8	194	114	-41,0	1.628	975	-40,1	1.822	1.089	-40,2
Abril	146	38	-73,9	12	2	-84,1	158	40	-74,7	242	180	-25,7	2.870	1.175	-59,1	3.112	1.354	-56,5
Mayo	489	128	-73,7	17	-	-	506	128	-74,6	811	321	-60,4	2.015	2.017	0,1	2.826	2.338	-17,3
Junio	213	243	14,0	34	-	-	247	243	-1,7	373	440	17,8	2.292	2.398	4,6	2.665	2.838	6,5
Julio	306	69	-77,3	17	2	-86,2	323	72	-77,8	474	125	-73,6	2.869	4.050	41,2	3.343	4.175	24,9
Agosto	717	373	-48,0	27	11	-60,3	744	384	-48,4	850	463	-45,6	2.549	4.461	75,0	3.399	4.924	44,9
Septiembre	464	987	113,0	24	76	218,0	488	1.064	118,1	625	1.171	87,4	2.110	4.900	132,3	2.735	6.071	122,0
Octubre	868	1.098	26,4	101	100	-1,3	970	1.198	23,5	989	1.222	23,5	2.440	2.512	2,9	3.429	3.734	8,9
Noviembre	684	755	10,3	11	74	554,4	695	828	19,1	873	1.003	14,9	2.378	2.969	24,9	3.251	3.973	22,2
Diciembre	575	809	40,6	3	166	5.417,0	578	974	68,5	682	879	28,8	2.301	2.756	19,8	2.983	3.635	21,9
Total a DICIEMBRE	4.839	5.042	4,2	322	431	33,9	5.161	5.473	6,0	6.714	6.563	-2,3	26.257	31.337	19,3	32.971	37.900	14,9

* OTROS VINOS: incluye vinos espumosos, especiales, frisantes, gasificados, cóctel de vino y vino ríal. No incluye espumosos frutados con pulpas sin determinar color

** TOTAL POR COLOR: no incluye vinos "sin determinar color"

MERCADO INTERNO DE VINOS POR TIPO DE VINO Y COLOR
RÍO NEGRO - En hectólitros
COMPARATIVO MENSUAL 2019-2020

Mes	SIN MENCION VARIETAL									VARIETAL								
	BLANCO			COLOR			TOTAL			BLANCO			COLOR			TOTAL		
	2019	2020	Var% 20/19	2019	2020	Var% 20/19	2019	2020	Var% 20/19	2019	2020	Var% 20/19	2019	2020	Var% 20/19	2019	2020	Var% 20/19
Enero	118	56	-52,6	360	322	-10,4	478	378	-20,8	78	93	18,2	546	512	-6,1	624	605	-3,0
Febrero	89	75	-14,9	398	384	-3,6	487	459	-5,7	72	73	1,5	491	386	-21,3	563	460	-18,4
Marzo	162	32	-80,5	413	297	-27,9	574	329	-42,7	120	42	-64,5	534	272	-49,0	654	315	-51,8
Abril	131	112	-14,3	317	306	-3,2	448	419	-6,5	46	8	-81,6	596	92	-84,5	642	101	-84,3
Mayo	157	147	-6,0	384	346	-9,9	541	494	-8,8	65	68	4,9	532	446	-16,1	597	514	-13,8
Junio	142	178	25,4	347	571	64,6	489	749	53,2	12	96	700,5	513	586	14,1	525	682	29,8
Julio	138	86	-37,6	392	496	26,6	530	582	9,8	84	171	103,9	676	653	-3,4	760	824	8,4
Agosto	55	172	212,3	399	470	17,9	454	642	41,4	62	90	45,3	639	608	-4,9	701	698	-0,4
Septiembre	98	327	234,3	414	397	-4,1	512	725	41,5	102	153	49,1	637	533	-16,3	740	686	-7,3
Octubre	110	442	302,8	333	445	33,7	443	888	100,5	61	135	119,8	941	974	3,5	1.003	1.109	10,6
Noviembre	67	145	116,5	375	412	9,8	442	557	26,0	111	127	13,8	743	780	5,0	855	907	6,1
Diciembre	107	29	-72,7	403	465	15,4	510	494	-3,1	91	45	-51,1	687	589	-14,3	778	633	-18,6
Total a DICIEMBRE	1.373	1.802	31,3	4.535	4.914	8,4	5.908	6.716	13,7	905	1.101	21,6	7.537	6.433	-14,7	8.442	7.534	-10,8

Mes	OTROS VINOS*									TOTAL POR COLOR**								
	BLANCO			COLOR			TOTAL			BLANCO			COLOR			TOTAL		
	2019	2020	Var% 20/19	2019	2020	Var% 20/19	2019	2020	Var% 20/19	2019	2020	Var% 20/19	2019	2020	Var% 20/19	2019	2020	Var% 20/19
Enero	10	10	1,3	1	0,1	-90,9	11	10	-4,3	207	159	-23,1	906	835	-7,9	1.113	994	-10,7
Febrero	3	8	137,0	-	0,03	-	3	8	137,9	164	156	-4,7	889	770	-13,4	1.053	926	-12,1
Marzo	5	1	-78,0	1	0,2	-69,0	5	1	-77,0	286	75	-73,8	948	570	-39,8	1.234	645	-47,7
Abril	13	8	-36,9	1,4	12	-	15	21	41,5	190	129	-32,1	914	411	-55,0	1.104	540	-51,1
Mayo	4	7	107,2	0,7	32	4.338,9	4	39	814,2	225	223	-1,1	917	824	-10,1	1.142	1.047	-8,3
Junio	7	3	-57,7	2	20	801,8	9	23	153,1	160	276	72,4	863	1.177	36,4	1.023	1.453	42,1
Julio	5	3	-44,8	-	0,1	-	5	3	-42,6	227	260	14,4	1.068	1.150	7,6	1.296	1.410	8,8
Agosto	2,9	2	-48,8	-	24	-	3	26	780,2	120	263	119,6	1.038	1.102	6,2	1.158	1.365	17,9
Septiembre	5	9	65,7	-	5	-	5	14	157,3	206	489	137,8	1.052	936	-11,0	1.257	1.424	13,3
Octubre	7	3	-60,7	-	-	-	7	3	-60,7	179	580	225,1	1.274	1.419	11,4	1.453	2.000	37,7
Noviembre	15	8	-46,1	5	2	-70,4	20	10	-52,1	194	280	44,6	1.124	1.194	6,3	1.318	1.474	11,9
Diciembre	18	19	6,6	-	15	-	18	34	91,3	216	92	-57,1	1.090	1.069	-2,0	1.306	1.161	-11,1
Total a DICIEMBRE	96	81	-15,6	11	110	940,0	106	191	79,6	2.374	2.984	25,7	12.082	11.456	-5,2	14.456	14.440	-0,1

* OTROS VINOS: incluye vinos espumosos, especiales, frisantes, gasificados, cóctel de vino y vino ríal. No incluye espumosos frutados con pulpas sin determinar color

** TOTAL POR COLOR: no incluye vinos "sin determinar color"

MERCADO INTERNO DE VINOS POR TIPO DE VINO Y COLOR
CATAMARCA - En hectólitros
COMPARATIVO MENSUAL 2019-2020

Mes	SIN MENCION VARIETAL									VARIETAL								
	BLANCO			COLOR			TOTAL			BLANCO			COLOR			TOTAL		
	2019	2020	Var% 20/19	2019	2020	Var% 20/19	2019	2020	Var% 20/19	2019	2020	Var% 20/19	2019	2020	Var% 20/19	2019	2020	Var% 20/19
Enero	148	53	-64,0	394	453	15,0	542	506	-6,7	3	9	180,6	274	101	-63,1	277	110	-60,3
Febrero	191	20	-89,3	386	334	-13,3	577	355	-38,5	2	7	199,6	63	173	173,4	66	180	174,3
Marzo	38	37	-2,6	421	333	-20,8	459	370	-19,3	3,6	7	105,9	149	226	51,9	152	233	53,1
Abril	41	39	-3,5	602	331	-44,9	642	371	-42,3	24	4	-81,3	192	113	-41,3	216	117	-45,7
Mayo	36	15	-57,4	638	396	-38,0	675	411	-39,0	5	6	17,0	107	111	2,9	112	116	3,6
Junio	44	14	-68,1	528	732	38,7	571	746	30,5	4	22	470,2	101	206	103,6	105	228	117,3
Julio	33	23	-29,4	624	274	-56,0	657	298	-54,7	8	1	-81,2	164	131	-19,7	171	133	-22,6
Agosto	48	43	-10,7	610	350	-42,7	658	393	-40,3	26	18	-33,3	191	244	28,1	217	262	20,6
Septiembre	41	31	-23,4	434	370	-14,9	475	401	-15,6	3	28	1.028	75	390	419,7	77	418	439,4
Octubre	40	16	-61,4	594	444	-25,2	635	460	-27,5	2	16	700	203	205	0,9	205	222	7,9
Noviembre	26	38	43,1	538	132	-75,5	565	169	-70,0	2	39	1.665	271	132	-51,4	273	171	-37,5
Diciembre	80	59	-26,1	525	450	-14,3	605	509	-15,9	34	26	-25	641	269	-58,1	675	294	-56,4
Total a DICIEMBRE	766	389	-49,2	6.295	4.600	-26,9	7.060	4.989	-29,3	117	185	57,9	2.431	2.300	-5,4	2.548	2.484	-2,5

Mes	OTROS VINOS*									TOTAL POR COLOR**								
	BLANCO			COLOR			TOTAL			BLANCO			COLOR			TOTAL		
	2019	2020	Var% 20/19	2019	2020	Var% 20/19	2019	2020	Var% 20/19	2019	2020	Var% 20/19	2019	2020	Var% 20/19	2019	2020	Var% 20/19
Enero	4	2	-	-	-	-	4	2	-	155	64	-58,9	668	554	-17,0	823	618	-24,9
Febrero	1	-	-	-	-	-	1	-	-	194	27	-85,9	449	507	13,0	643	535	-16,9
Marzo	6	2	-74,6	-	-	-	6	2	-74,6	48	46	-3,8	570	559	-1,8	617	605	-2,0
Abril	2	0,03	-98,2	-	-	-	2	0,03	-98,2	66	44	-33,8	794	444	-44,0	860	488	-43,3
Mayo	-	1	-	-	-	-	-	1	-	41	22	-45,9	746	507	-32,1	787	529	-32,8
Junio	4	0,1	-97,6	-	-	-	4	0,1	-97,6	52	36	-29,6	629	937	49,1	680	974	43,1
Julio	-	-	-	-	-	-	-	-	-	41	25	-39,4	788	406	-48,5	828	430	-48,0
Agosto	2	1	-4,0	-	-	-	2	1	-4,0	75	62	-18,4	801	594	-25,8	877	656	-25,2
Septiembre	-	0,2	-	-	-	-	-	0,2	-	43	60	38,5	509	759	49,1	552	819	48,3
Octubre	2	-	-	-	-	-	2	-	-	44	32	-27,8	798	650	-18,6	842	682	-19,0
Noviembre	3	-	-	-	-	-	3	-	-	32	77	141,1	809	263	-67,4	841	340	-59,6
Diciembre	7	-	-	-	-	-	7	-	-	121	85	-30,1	1.166	719	-38,4	1.288	804	-37,6
Total a DICIEMBRE	30	6	-80,8	-	-	-	30	6	-80,8	913	579	-36,6	8.726	6.900	-20,9	9.639	7.479	-22,4

* OTROS VINOS: incluye vinos espumosos, especiales, frisantes, gasificados, cóctel de vino y vino ríal. No incluye espumosos frutados con pulpas sin determinar color

** TOTAL POR COLOR: no incluye vinos "sin determinar color"

MERCADO INTERNO DE VINOS POR TIPO DE VINO Y COLOR
OTRAS PROVINCIAS*** - En hectólitros
COMPARATIVO MENSUAL 2019-2020

Mes	SIN MENCION VARIETAL									VARIETAL								
	BLANCO			COLOR			TOTAL			BLANCO			COLOR			TOTAL		
	2019	2020	Var% 20/19	2019	2020	Var% 20/19	2019	2020	Var% 20/19	2019	2020	Var% 20/19	2019	2020	Var% 20/19	2019	2020	Var% 20/19
Enero	253	256	1,2	342	600	75,5	595	856	43,9	89	43	-51,9	467	201	-56,9	556	244	-56,1
Febrero	130	183	40,1	195	457	134,2	325	639	96,5	36	40	11,4	158	438	177,4	194	478	146,5
Marzo	140	12	-91,1	304	471	55,0	444	484	8,9	29	98	240,9	270	101	-62,4	299	200	-33,1
Abril	170	20	-88,0	360	260	-27,7	530	281	-47,0	57	76	33,6	264	108	-59,2	321	183	-42,8
Mayo	188	99	-47,3	457	552	20,8	645	652	1,0	12	3	-72,1	379	191	-49,7	392	194	-50,4
Junio	206	22	-89,2	263	691	162,5	469	713	52,1	110	45	-59,3	314	414	31,9	424	459	8,1
Julio	300	173	-42,5	409	677	65,6	709	849	19,8	99	98	-0,4	188	345	83,8	286	443	54,8
Agosto	177	28	-84,0	844	816	-3,3	1.021	844	-17,3	90	42	-52,9	525	173	-67,1	615	215	-65,0
Septiembre	340	104	-69,5	1.041	1.299	24,8	1.381	1.403	1,6	100	82	-17,9	522	456	-12,7	622	538	-13,5
Octubre	197	143	-27,6	827	957	15,8	1.024	1.100	7,4	342	61	-82,2	232	138	-40,6	574	199	-65,4
Noviembre	105	245	132,5	705	922	30,7	811	1.167	44,0	74	64	-13,1	638	328	-48,6	712	392	-44,9
Diciembre	178	147	-17,3	802	890	10,9	980	1.037	5,8	88	98	11,8	330	315	-4,6	418	413	-1,1
Total a DICIEMBRE	2.385	1.432	-40,0	6.549	8.593	31,2	8.934	10.025	12,2	1.125	751	-33,3	4.287	3.206	-25,2	5.412	3.957	-26,9

Mes	OTROS VINOS*									TOTAL POR COLOR**								
	BLANCO			COLOR			TOTAL			BLANCO			COLOR			TOTAL		
	2019	2020	Var% 20/19	2019	2020	Var% 20/19	2019	2020	Var% 20/19	2019	2020	Var% 20/19	2019	2020	Var% 20/19	2019	2020	Var% 20/19
Enero	23	8	-67,5	-	2	-	23	9	-61,0	365	306	-16,2	809	803	-0,7	1.174	1.109	-5,5
Febrero	1	28	4.555,0	-	1	-	1	29	4.763,3	167	251	50,2	353	896	153,9	520	1.146	120,6
Marzo	21	8	-61,0	-	-	-	21	8	-61,0	190	119	-37,4	574	572	-0,2	764	691	-9,5
Abril	5	-	-	-	-	-	5	-	-	231	96	-58,5	624	368	-41,0	855	464	-45,8
Mayo	0,5	4	800,0	-	-	-	0,5	4,4	800,0	201	107	-46,7	837	743	-11,2	1.037	850	-18,0
Junio	6	14	119,1	-	-	-	6	14	119,1	323	81	-74,8	577	1.105	91,5	900	1.186	31,8
Julio	13	5	-65,1	-	-	-	13	5	-65,1	412	275	-33,2	596	1.022	71,3	1.009	1.297	28,6
Agosto	21	5	-77,6	2	-	-	23	5	-79,1	288	75	-73,8	1.370	989	-27,8	1.659	1.064	-35,8
Septiembre	19	2	-89,6	-	-	-	19	2	-89,6	459	188	-59,1	1.563	1.755	12,3	2.022	1.942	-3,9
Octubre	43	5	-88,1	-	-	-	43	5	-88,1	582	209	-64,1	1.059	1.095	3,4	1.641	1.304	-20,6
Noviembre	16	23	49,9	1	-	-	16	23	43,0	195	333	70,8	1.344	1.250	-7,0	1.539	1.583	2,8
Diciembre	51	22	-56,4	2	-	-	53	22	-57,9	316	267	-15,5	1.134	1.204	6,2	1.450	1.471	1,5
Total a DICIEMBRE	219	124	-43,4	4	3	-33,6	223	127	-43,2	3.729	2.307	-38,1	10.839	11.802	8,9	14.569	14.109	-3,2

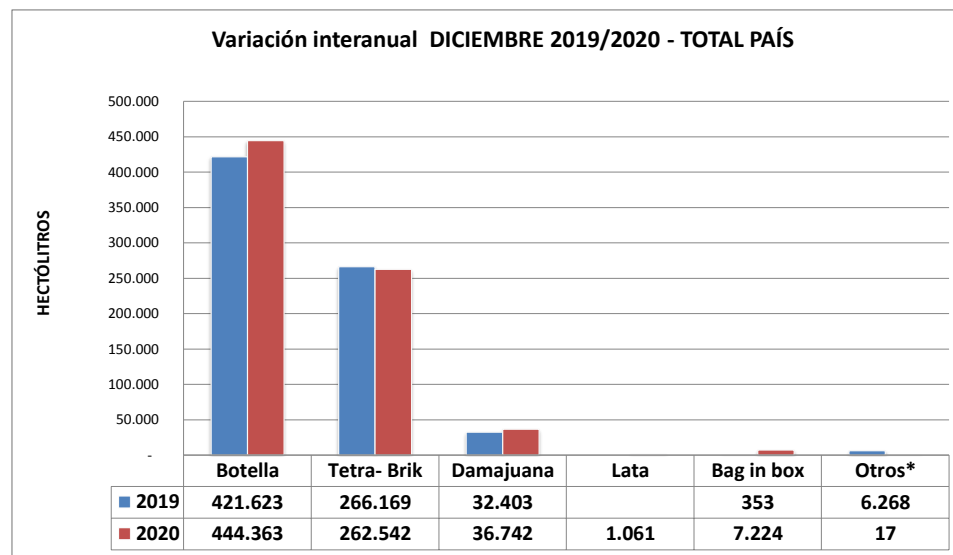
* OTROS VINOS: incluye vinos espumosos, especiales, frisantes, gasificados, cóctel de vino y vino riual. No incluye espumosos frutados con pulpas sin determinar color

** TOTAL POR COLOR: no incluye vinos "sin determinar color"

*** OTRAS PROVINCIAS: incluye las provincias de Bs As, La Pampa, Tucumán, Jujuy, Entre Ríos y San Luis

MERCADO INTERNO DE VINOS FRACCIONADO POR TIPO DE ENVASE - POR PROVINCIAS
AÑO 2020 MENSUAL - En hectólitros

	MESES	FRACCIONADO EN BODEGAS						
		Botella	Tetra- Brik	Damajuana	Lata	Bag in box	Otros*	TOTAL
T O T A L P A Í S	Enero	372.128	295.044	25.096	2.478	616	296	695.657
	Febrero	342.205	272.022	21.316	926	333	236	637.038
	Marzo	334.114	281.387	20.119	2.215	525	49	638.409
	Abril	355.977	295.556	25.307	1.343	366	32	678.582
	Mayo	478.672	299.135	27.117	821	410	19	806.174
	Junio	583.840	292.184	38.018	923	889	26	915.881
	Julio	594.167	353.003	33.312	419	1.400	173	982.474
	Agosto	544.458	278.056	31.958	770	1.489	5	856.735
	Septiembre	566.737	268.322	32.351	1.461	1.394	124	870.389
	Octubre	524.992	273.140	34.956	442	3.231	4	836.766
	Noviembre	489.097	236.207	28.750	1.800	3.657	94	759.604
	Diciembre	444.363	262.542	36.742	1.061	7.224	17	751.949
	TOTAL	5.630.750	3.406.598	355.043	14.659	21.535	1.074	9.429.659



	MESES	FRACCIONADO EN BODEGAS						
		Botellas	Tetra- Brik	Damajuanas	Lata	Bag in box	Otros*	TOTAL
M E N D O Z A	Enero	355.885	178.015	20.385	2.478	135	296	557.193
	Febrero	321.044	159.317	17.185	926	51	236	498.760
	Marzo	309.974	159.608	16.013	2.215	129	49	487.988
	Abril	327.223	169.769	20.775	1.343	135	32	519.277
	Mayo	449.149	179.674	21.582	821	96	19	651.340
	Junio	540.694	170.029	29.836	923	145	26	741.652
	Julio	544.414	232.219	26.825	419	220	173	804.271
	Agosto	492.451	170.372	27.276	770	325	5	691.198
	Septiembre	521.250	162.330	25.859	1.461	102	124	711.127
	Octubre	487.112	172.773	28.436	442	180	4	688.947
	Noviembre	445.856	140.452	22.346	1.800	147	93	610.693
	Diciembre	405.038	158.137	29.247	1.061	164	8	593.654
	TOTAL	5.200.090	2.052.694	285.764	14.659	1.829	1.064	7.556.100

(*) Incluye: Bidón, Sachet y Acero Inoxidable.

	MESES	FRACCIONADO EN BODEGAS						
		Botellas	Tetra- Brik	Damajuanas	Lata	Bag in box	Otros*	TOTAL
S A N J U N A N	Enero	5.950	106.645	1.719	-	473	-	114.786
	Febrero	9.624	102.954	1.063	-	272	-	113.912
	Marzo	11.423	111.781	898	-	388	-	124.491
	Abril	16.609	112.935	1.694	-	228	-	131.465
	Mayo	15.837	107.180	1.843	-	295	-	125.156
	Junio	24.557	111.165	3.615	-	729	-	140.067
	Julio	26.096	107.573	2.034	-	1.163	-	136.866
	Agosto	27.553	95.498	1.324	-	1.043	-	125.418
	Septiembre	23.262	90.186	1.692	-	1.087	-	116.228
	Octubre	19.121	87.611	2.290	-	2.795	-	111.816
	Noviembre	19.694	81.941	2.213	-	3.489	-	107.338
	Diciembre	19.803	95.920	2.393	-	7.053	-	125.170
	TOTAL	219.529	1.211.387	22.780	-	19.017	-	1.472.713

MERCADO INTERNO DE VINOS FRACCIONADO POR TIPO DE ENVASE - POR PROVINCIAS
AÑO 2020 MENSUAL - En hectólitros

	MESES	FRACCIONADO EN BODEGAS						
		Botellas	Tetra- Brik	Damajuanas	Lata	Bag in box	Otros*	TOTAL
L A R I O J A	Enero	1.134	7.559	203	-	-	-	8.896
	Febrero	2.031	7.158	283	-	-	-	9.472
	Marzo	1.530	9.594	586	-	-	-	11.710
	Abril	2.444	9.080	94	-	-	-	11.618
	Mayo	2.275	10.766	190	-	-	-	13.230
	Junio	2.727	9.553	331	-	-	-	12.611
	Julio	2.781	12.356	275	-	-	-	15.412
	Agosto	3.561	12.175	124	-	-	-	15.860
	Septiembre	3.505	13.435	140	-	-	-	17.080
	Octubre	3.670	10.356	127	-	-	-	14.153
	Noviembre	4.493	11.621	273	-	-	-	16.387
	Diciembre	5.772	8.105	332	-	-	-	14.209
	TOTAL	35.923	121.758	2.958	-	-	-	160.638

	MESES	FRACCIONADO EN BODEGAS						
		Botellas	Tetra- Brik	Damajuanas	Lata	Bag in box	Otros*	TOTAL
S A L T A	Enero	4.959	2.825	1.508	-	-	-	9.292
	Febrero	5.764	2.593	1.651	-	-	-	10.008
	Marzo	8.031	300	1.481	-	-	-	9.812
	Abril	6.027	3.764	1.058	-	-	-	10.848
	Mayo	6.872	1.500	1.945	-	-	-	10.317
	Junio	9.823	1.438	2.283	-	-	-	13.544
	Julio	13.168	854	2.571	-	-	-	16.593
	Agosto	13.499	11	1.412	-	-	-	14.923
	Septiembre	8.793	2.372	2.482	-	-	-	13.647
	Octubre	8.058	2.400	2.072	-	-	-	12.530
	Noviembre	12.032	2.192	2.444	-	-	-	16.668
	Diciembre	7.211	380	2.794	-	-	10	10.395
	TOTAL	104.236	20.629	23.702	-	-	10	148.577

	MESES	FRACCIONADO EN BODEGAS						
		Botellas	Tetra- Brik	Damajuanas	Lata	Bag in box	Otros*	TOTAL
N E U Q U É N	Enero	2.101	-	-	-	-	-	2.101
	Febrero	1.668	-	-	-	-	-	1.668
	Marzo	1.087	-	-	-	2	-	1.089
	Abril	1.354	-	-	-	-	-	1.354
	Mayo	2.338	-	-	-	-	-	2.338
	Junio	2.835	-	-	-	3	-	2.838
	Julio	4.173	-	-	-	3	-	4.175
	Agosto	4.923	-	-	-	0,3	-	4.924
	Septiembre	6.071	-	-	-	-	-	6.071
	Octubre	3.731	-	-	-	3	-	3.734
	Noviembre	3.972	-	-	-	1	-	3.973
	Diciembre	3.635	-	-	-	-	-	3.635
	TOTAL	37.888	-	-	-	12	-	37.900

	MESES	FRACCIONADO EN BODEGAS						
		Botellas	Tetra- Brik	Damajuanas	Lata	Bag in box	Otros*	TOTAL
C Ó R D O B A	Enero	669	-	0,2	-	-	-	669
	Febrero	457	-	149	-	4	-	611
	Marzo	887	103	388	-	1	-	1.378
	Abril	1.704	9	812	-	1	-	2.527
	Mayo	872	16	476	-	3	-	1.367
	Junio	1.117	-	438	-	0,1	-	1.556
	Julio	1.460	1	555	-	3	-	2.019
	Agosto	873	-	452	-	2	-	1.327
	Septiembre	1.418	-	628	-	5	-	2.051
	Octubre	1.132	-	466	-	3	-	1.601
	Noviembre	913	-	233	-	2	-	1.148
	Diciembre	921	-	523,8	-	4	-	1.450
	TOTAL	12.425	130	5.121,0	-	28	-	17.703

(*) Incluye: Bidón , Sachet y Acero Inoxidable.

MERCADO INTERNO DE VINOS - FRACCIONADO POR TIPO DE ENVASE - POR PROVINCIAS
AÑO 2020 MENSUAL - En hectólitros

	MESES	FRACCIONADO EN BODEGAS						
		Botellas	Tetra- Brik	Damajuanas	Lata	Bag in box	Otros*	TOTAL
R í o N e g r o	Enero	565	-	420	-	8	-	994
	Febrero	479	-	443	-	5	-	926
	Marzo	314	-	325	-	6	-	645
	Abril	60	-	479	-	1	-	540
	Mayo	506	-	525	-	16	-	1.047
	Junio	848	-	593	-	12	-	1.453
	Julio	927	-	472	-	11	-	1.410
	Agosto	661	-	586	-	118	-	1.365
	Septiembre	678	-	546	-	200	-	1.424
	Octubre	1.080	-	670	-	250	-	2.000
	Noviembre	948	-	507	-	19	0,3	1.474
	Diciembre	632	-	527	-	2	-	1.161
TOTAL		7.699	-	6.092	-	649	0	14.440

	MESES	FRACCIONADO EN BODEGAS						
		Botellas	Tetra- Brik	Damajuanas	Lata	Bag in box	Otros*	TOTAL
C a t a m a r a r c a	Enero	167	-	451	-	-	-	618
	Febrero	230	-	304	-	-	-	535
	Marzo	341	-	264	-	-	-	605
	Abril	214	-	274	-	-	-	488
	Mayo	252	-	276	-	-	-	529
	Junio	300	-	674	-	-	-	974
	Julio	205	-	226	-	-	-	430
	Agosto	271	-	385	-	-	-	656
	Septiembre	327	-	492	-	-	-	819
	Octubre	269	-	412	-	-	-	682
	Noviembre	180	-	160	-	-	-	340
	Diciembre	359	-	444	-	-	-	804
TOTAL		3.116	-	4.363	-	-	-	7.479

	MESES	FRACCIONADO EN BODEGAS						
		Botellas	Tetra- Brik	Damajuanas	Lata	Bag in box	Otros*	TOTAL
B u e n o s A i r e s	Enero	437	-	410	-	-	-	847
	Febrero	374	-	238	-	-	-	612
	Marzo	286	-	165	-	-	-	451
	Abril	232	-	122	-	-	-	354
	Mayo	345	-	280	-	-	-	625
	Junio	421	-	248	-	-	-	670
	Julio	465	-	353	-	-	-	818
	Agosto	446	-	398	-	-	-	845
	Septiembre	840	-	511	-	-	-	1.351
	Octubre	584	-	484	-	-	-	1.068
	Noviembre	620	-	575	-	-	-	1.195
	Diciembre	548	-	480	-	-	-	1.029
TOTAL		5.601	-	4.264	-	-	-	9.865

	MESES	FRACCIONADO EN BODEGAS						
		Botellas	Tetra- Brik	Damajuanas	Lata	Bag in box	Otros*	TOTAL
T u c u m á n	Enero	63	-	-	-	-	-	63
	Febrero	151	-	-	-	-	-	151
	Marzo	159	-	-	-	-	-	159
	Abril	86	-	-	-	-	-	86
	Mayo	60	-	-	-	-	-	60
	Junio	34	-	-	-	-	-	34
	Julio	211	-	-	-	-	-	211
	Agosto	105	-	-	-	-	-	105
	Septiembre	126	-	-	-	-	-	126
	Octubre	43	-	-	-	-	-	43
	Noviembre	32	-	-	-	-	-	32
	Diciembre	149	-	-	-	-	-	149
TOTAL		1.219	-	-	-	-	-	1.219

(*) Incluye: Bidón , Sachet y Acero Inoxidable.

MERCADO INTERNO DE VINOS - FRACCIONADO POR TIPO DE ENVASE - POR PROVINCIAS
AÑO 2020 MENSUAL - En hectólitros

	MESES	FRACCIONADO EN BODEGAS						
		Botellas	Tetra- Brik	Damajuanas	Lata	Bag in box	Otros*	TOTAL
L A P A M P A	Enero	71	-	-	-	-	-	71
	Febrero	276	-	-	-	-	-	276
	Marzo	23	-	-	-	-	-	23
	Abril	9	-	-	-	-	-	9
	Mayo	135	-	-	-	-	-	135
	Junio	455	-	-	-	-	-	455
	Julio	246	-	-	-	-	-	246
	Agosto	83	-	-	-	-	-	83
	Septiembre	275	-	-	-	-	-	275
	Octubre	139	-	-	-	-	-	139
	Noviembre	267	-	-	-	-	-	267
	Diciembre	151	-	-	-	-	-	151
	TOTAL	2.131	-	-	-	-	-	2.131

	MESES	FRACCIONADO EN BODEGAS						
		Botellas	Tetra- Brik	Damajuanas	Lata	Bag in box	Otros*	TOTAL
S A N L U I S	Enero	35	-	-	-	-	-	35
	Febrero	80	-	-	-	-	-	80
	Marzo	2	-	-	-	-	-	2
	Abril	11	-	-	-	-	-	11
	Mayo	-	-	-	-	-	-	-
	Junio	-	-	-	-	-	-	-
	Julio	16	-	-	-	-	-	16
	Agosto	22	-	-	-	-	-	22
	Septiembre	108	-	-	-	-	-	108
	Octubre	28	-	-	-	-	-	28
	Noviembre	21	-	-	-	-	-	21
	Diciembre	79	-	-	-	-	-	79
	TOTAL	401	-	-	-	-	-	401

	MESES	FRACCIONADO EN BODEGAS						
		Botellas	Tetra- Brik	Damajuanas	Lata	Bag in box	Otros*	TOTAL
E N T R E R Í O S	Enero	70	-	-	-	-	-	70
	Febrero	25	-	-	-	-	-	25
	Marzo	18	-	-	-	-	-	18
	Abril	4	-	-	-	-	-	4
	Mayo	3	-	-	-	-	-	3
	Junio	6	-	-	-	-	-	6
	Julio	5	-	-	-	-	-	5
	Agosto	7	-	-	-	-	-	7
	Septiembre	53	-	-	-	-	-	53
	Octubre	8	-	-	-	-	-	8
	Noviembre	14	-	-	-	-	-	14
	Diciembre	26	-	-	-	-	-	26
	TOTAL	239	-	-	-	-	-	239

	MESES	FRACCIONADO EN BODEGAS						
		Botellas	Tetra- Brik	Damajuanas	Lata	Bag in box	Otros*	TOTAL
J U J U Y	Enero	22	-	-	-	-	-	22
	Febrero	1	-	-	-	-	-	1
	Marzo	0,4	-	-	-	-	-	0,4
	Abril	-	-	-	-	-	-	-
	Mayo	20	-	-	-	-	-	20
	Junio	10	-	-	-	-	-	10
	Julio	-	-	-	-	-	-	-
	Agosto	1	-	-	-	-	-	1
	Septiembre	30	-	-	-	-	-	30
	Octubre	17	-	-	-	-	-	17
	Noviembre	54	-	-	-	-	-	54
	Diciembre	23	-	-	-	-	-	23
	TOTAL	178	-	-	-	-	-	178

	MESES	FRACCIONADO EN BODEGAS						
		Botellas	Tetra- Brik	Damajuanas	Lata	Bag in box	Otros*	TOTAL
C H U B U T	Enero	0,2	-	-	-	-	-	0,2
	Febrero	2	-	-	-	-	-	2
	Marzo	38	-	-	-	-	-	38
	Abril	-	-	-	-	-	-	-
	Mayo	6	-	-	-	-	-	6
	Junio	11	-	-	-	-	-	11
	Julio	1	-	-	-	-	-	1
	Agosto	1	-	-	-	-	-	1
	Septiembre	0,7	-	-	-	-	-	1
	Octubre	1,5	-	-	-	-	-	2
	Noviembre	1	-	-	-	-	-	1
	Diciembre	13,6	-	-	-	-	-	14
	TOTAL	76	-	-	-	-	-	76

	MESES	FRACCIONADO EN BODEGAS						
		Botellas	Tetra- Brik	Damajuanas	Lata	Bag in box	Otros*	TOTAL
M I S I O N E S	Enero	-	-	-	-	-	-	-
	Febrero	-	-	-	-	-	-	-
	Marzo	-	-	-	-	-	-	-
	Abril	-	-	-	-	-	-	-
	Mayo	-	-	-	-	-	-	-
	Junio	-	-	-	-	-	-	-
	Julio	-	-	-	-	-	-	-
	Agosto	-	-	-	-	-	-	-
	Septiembre	-	-	-	-	-	-	-
	Octubre	-	-	-	-	-	-	-
	Noviembre	-	-	-	-	-	-	-
	Diciembre	-	-	-	-	-	-	-
	TOTAL	-	-	-	-	-	-	-

(*) Incluye: Bidón , Sachet y Acero Inoxidable.

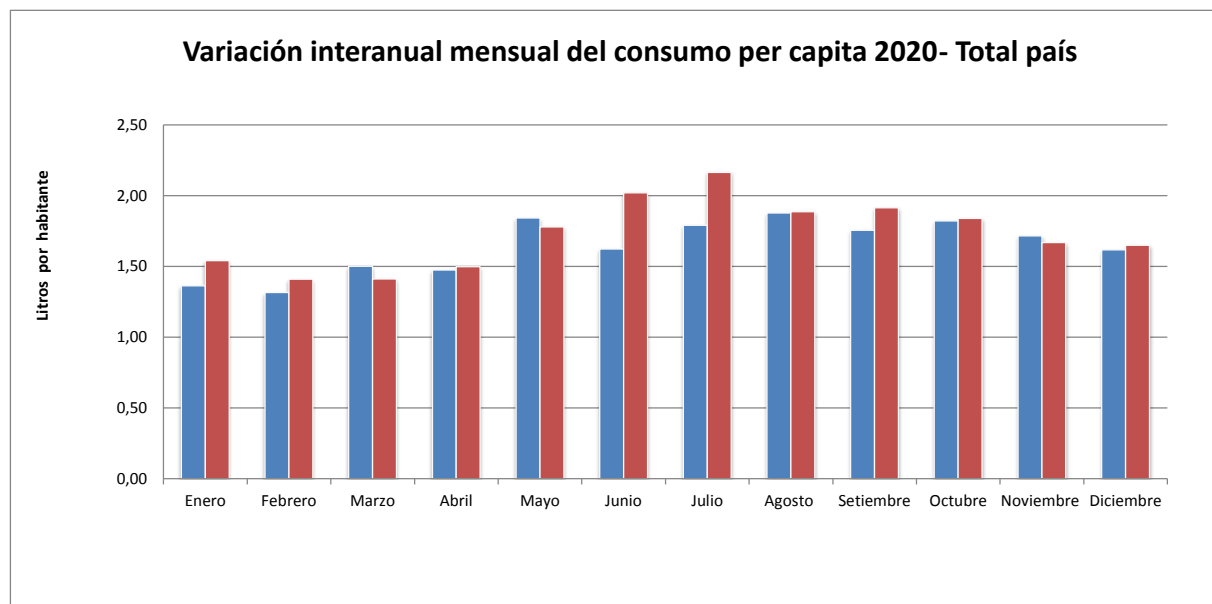
CONSUMO ESTIMADO PER CAPITA - COMPARATIVO MENSUAL - AÑO 2020-2019

MESES	Estimación con Población Total (litros)			Estimación con Población > 15 años (litros)		
	2019	2020	Var. % 20/19	2019	2020	Var. % 20/19
Total 12 meses	19,69	20,77	5,5	26,07	27,45	5,3
Promedio mensual	1,64	1,73	5,5	2,17	2,29	5,3
Enero	1,36	1,54	13,0	1,81	2,04	12,8
Febrero	1,31	1,41	7,1	1,74	1,86	6,9
Marzo	1,50	1,41	-6,0	1,99	1,87	-6,2
Abril	1,47	1,50	1,6	1,95	1,98	1,4
Mayo	1,84	1,78	-3,4	2,44	2,35	-3,6
Junio	1,62	2,02	24,4	2,15	2,67	24,2
Julio	1,79	2,16	20,9	2,37	2,86	20,6
Agosto	1,88	1,89	0,4	2,49	2,49	0,2
Setiembre	1,75	1,91	9,1	2,32	2,53	8,8
Octubre	1,82	1,84	1,0	2,41	2,43	0,8
Noviembre	1,71	1,67	-2,8	2,27	2,20	-3,0
Diciembre	1,62	1,65	2,0	2,14	2,18	1,8

Evolución anual 2005 al 2020

AÑOS	Consumo anual (litros per cápita)
2005	29,2
2006	29,2
2007	29,1
2008	27,8
2009	26,7
2010	24,9
2011	25,0
2012	25,1
2013	25,6
2014	23,3
2015	23,8
2016	21,6
2017	20,2
2018	18,8
2019	19,7
2020	20,8

Estimado con población total



TABLAS Y GRÁFICOS

MERCADO INTERNO 2020

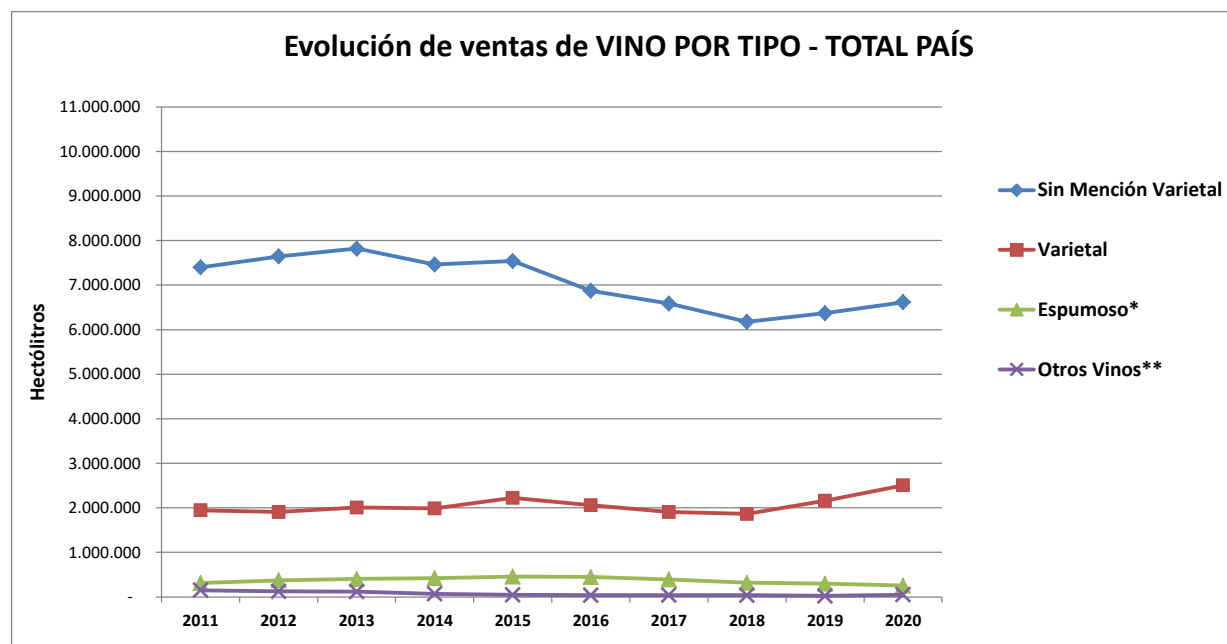
2. SERIES DE DATOS 2011-2020 POR PROVINCIA

TOTAL PAÍS VINO POR TIPO 2011-2020 - En hectólitros

Tipo de Vino	2011	2012	2013	2014	2015	2016	2017	2018	2019	2020	Var.% 20/11
Sin Mención Varietal	7.400.393	7.645.148	7.819.629	7.459.951	7.539.852	6.873.126	6.582.850	6.175.087	6.369.211	6.617.611	-10,6
Varietal	1.947.350	1.905.096	2.008.970	1.985.881	2.222.726	2.057.950	1.907.004	1.862.701	2.162.121	2.508.140	28,8
Espumoso*	310.429	373.957	404.979	421.568	458.436	447.996	392.029	318.141	296.319	253.575	-18,3
Otros Vinos**	151.310	126.727	118.173	70.640	48.096	37.309	43.146	40.090	24.942	50.333	-66,7
TOTAL VINO	9.809.483	10.050.928	10.351.751	9.938.039	10.269.111	9.416.381	8.925.030	8.396.019	8.852.593	9.429.659	-3,9

* A partir del año 2014 se incluyen los Espumosos Frutados y los Frisantes a la categoría de vinos Espumosos.-

** Otros Vinos: incluye Coctel, Concentrado, Especial A, Especial B, Especial C, Espumoso Frutado (2010-2013), Frisante (2010-2013), Gasificado y Ritual.-

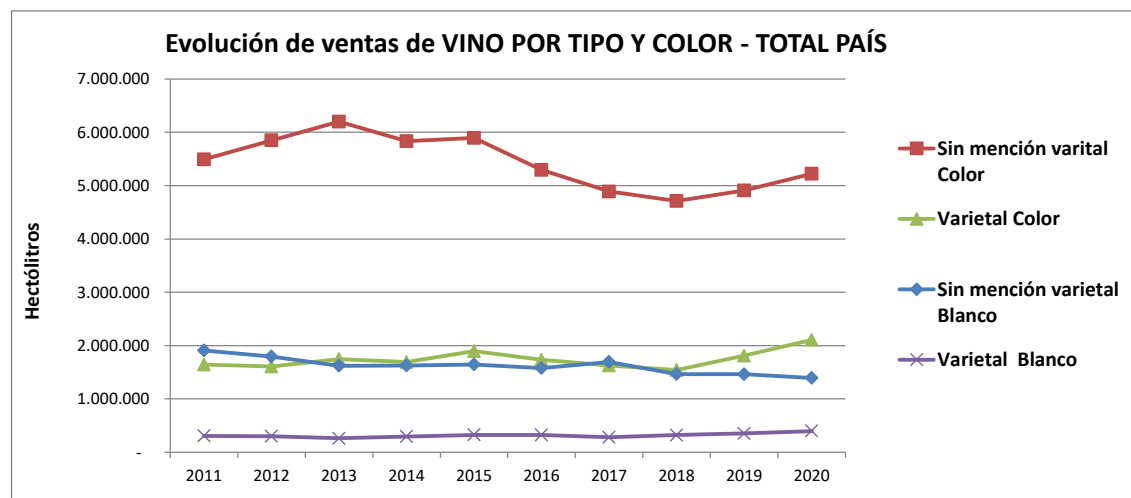


TOTAL PAÍS VINO POR TIPO Y COLOR 2011-2020 - En hectólitros

Tipo de vino	Color	2011	2012	2013	2014	2015	2016	2017	2018	2019	2020	Var.% 20/11
Sin Mención Varietal	Blanco	1.907.142	1.796.478	1.621.273	1.625.014	1.645.190	1.576.900	1.693.024	1.465.336	1.462.042	1.394.933	-26,9
	Color	5.493.251	5.848.669	6.198.355	5.834.936	5.894.662	5.296.226	4.889.827	4.709.751	4.907.169	5.222.678	-4,9
Total Sin Mención Varietal		7.400.393	7.645.148	7.819.629	7.459.951	7.539.852	6.873.126	6.582.850	6.175.087	6.369.211	6.617.611	-10,6
Varietal	Blanco	305.455	297.743	260.817	295.088	325.873	322.253	279.239	320.869	352.489	398.574	30,5
	Color	1.641.896	1.607.353	1.748.152	1.690.793	1.896.853	1.735.697	1.627.766	1.541.833	1.809.631	2.109.566	28,5
Total Varietal		1.947.350	1.905.096	2.008.970	1.985.881	2.222.726	2.057.950	1.907.004	1.862.701	2.162.121	2.508.140	28,8
Espumoso*	Blanco	297.033	356.302	386.892	386.837	420.100	408.936	356.855	287.336	268.382	225.556	-24,1
	Color	13.396	17.655	18.087	22.334	23.426	24.986	24.374	21.750	22.288	24.494	82,8
	Sin Determinar	-	-	-	12.397	14.910	14.074	10.799	9.054	5.648	3.526	-
Total Espumoso		310.429	373.957	404.979	421.568	458.436	447.996	392.029	318.141	296.319	253.575	-18,3
Otros Vinos**	Blanco	97.744	85.107	75.857	52.937	32.469	26.403	24.723	21.793	7.887	24.605	-74,8
	Color	33.829	25.433	25.674	17.702	15.628	10.906	18.423	18.297	17.055	25.729	-23,9
	Sin Determinar	19.737	16.186	16.642	-	-	-	-	-	-	-	-
Total Otros Vinos		151.310	126.727	118.173	70.640	48.096	37.309	43.146	40.090	24.942	50.333	-66,7
TOTAL VINO BLANCO		2.607.374	2.535.631	2.344.840	2.359.876	2.423.632	2.334.491	2.353.841	2.095.334	2.090.801	2.043.667	-21,6
TOTAL VINO COLOR		7.182.372	7.499.111	7.990.269	7.565.766	7.830.568	7.067.816	6.560.390	6.291.631	6.756.144	7.382.466	2,8
TOTAL VINO SIN DETERMINAR COLOR		19.737	16.186	16.642	12.397	14.910	14.074	10.799	9.054	5.648	3.526	-82,1
TOTAL VINO		9.809.483	10.050.928	10.351.751	9.938.039	10.269.111	9.416.381	8.925.030	8.396.019	8.852.593	9.429.659	-3,9

* A partir del año 2014 se incluyen los Espumosos Frutados y los Frisantes a la categoría de vinos Espumosos.-

** Otros Vinos: incluye Coctel, Concentrado, Especial A, Especial B, Especial C, Espumoso Frutado (2010-2013), Frisante (2010-2013), Gasificado y Ritual.-



TOTAL PAÍS
VINO POR PRODUCTO 2011-2020 - En hectólitros

Producto	2011	2012	2013	2014	2015	2016	2017	2018	2019	2020	Var.% 20/11
Vinos Genéricos	7.144.862	7.380.012	7.660.192	7.225.142	7.284.865	6.720.684	6.401.638	6.036.186	6.274.307	6.479.473	-9,3
Varietal	1.933.830	1.880.346	1.979.139	1.947.586	2.188.106	2.015.354	1.869.463	1.812.039	2.119.683	2.445.405	26,5
Espumoso Seco	259.484	315.322	329.982	324.110	339.452	322.630	271.089	203.376	189.895	154.406	-40,5
Regional	197.260	221.186	107.598	161.692	160.405	96.787	116.582	104.887	65.125	81.190	-58,8
Espumoso Dulce	28.938	35.904	48.719	57.371	72.526	82.721	88.543	79.905	74.407	70.684	144,3
Dulce Natural Varietal	13.520	24.750	29.831	38.295	34.620	42.595	37.541	50.662	42.438	62.734	364,0
Dulce Natural	58.271	43.950	51.838	73.117	94.581	55.656	64.630	34.013	29.778	56.948	-2,3
Especial C	33.440	29.318	31.799	27.098	25.486	25.186	27.653	22.038	9.570	22.192	-33,6
Espumoso Demi-Sec	22.006	22.732	26.279	26.577	30.546	26.525	20.207	24.284	20.600	21.661	-1,6
Cóctel de Vino	27.736	17.889	20.055	8.800	8.568	3.955	10.266	14.729	9.739	15.437	-44,3
Gasificado	65.131	58.211	44.417	32.062	10.412	5.577	3.429	1.914	4.015	11.349	-82,6
Espumoso Frutado	19.737	16.186	16.897	12.397	14.910	15.341	11.736	9.873	6.905	4.605	-76,7
Espumoso Compuesto	-	-	-	-	-	-	-	-	3.470	2.088	-
Especial B	3.177	2.969	2.816	2.482	2.882	2.370	1.610	1.237	1.601	1.256	-60,5
Frisante	1.190	1.182	1.509	1.114	1.001	780	454	702	1.040	132	-88,9
Especial A	844	722	564	170	524	194	189	172	3	100	-88,2
Ritual	10	202	115	28	225	27	-	-	14	-	-100,0
Concentrado	46	49	-	-	-	-	-	-	-	-	-
TOTAL VINO	9.809.483	10.050.928	10.351.751	9.938.039	10.269.111	9.416.381	8.925.030	8.396.019	8.852.593	9.429.659	-3,9

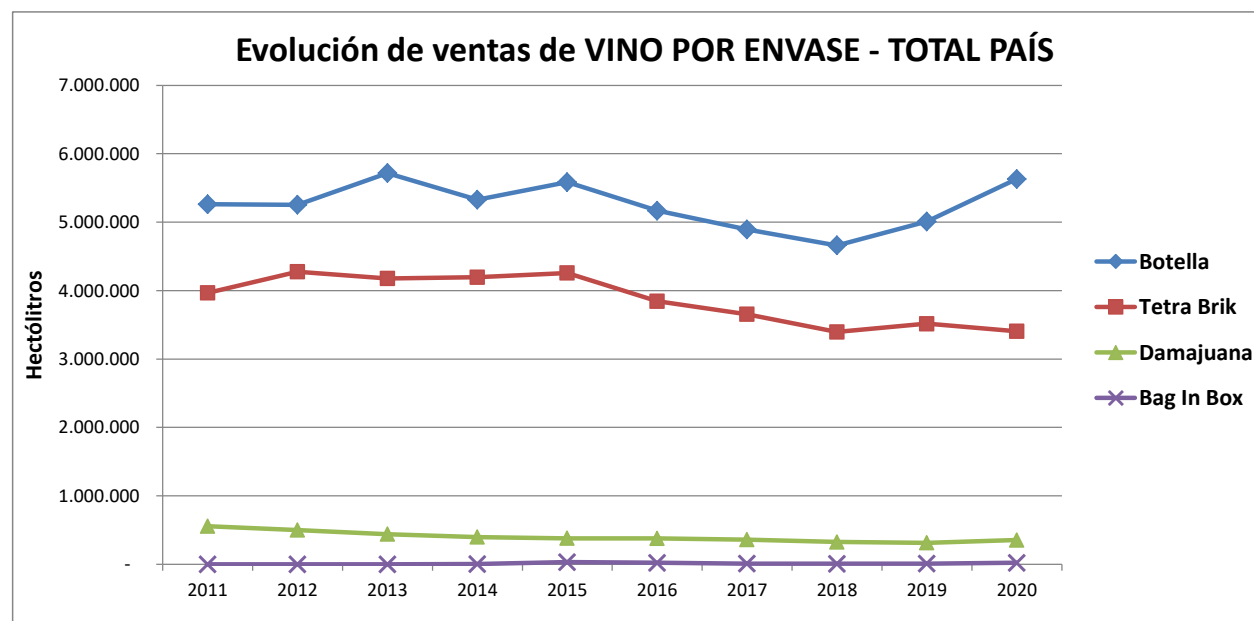
TOTAL PAÍS
VINO POR PRODUCTO Y COLOR 2011-2020 - En hectólitros

Producto	Color	2011	2012	2013	2014	2015	2016	2017	2018	2019	2020	Var.% 20/11
Vinos Genéricos	Blanco	1.799.186	1.695.190	1.534.446	1.527.303	1.520.619	1.491.930	1.592.916	1.404.582	1.412.081	1.332.240	-26,0
	Color	5.345.677	5.684.822	6.125.764	5.714.399	5.764.288	5.228.797	4.808.740	4.631.605	4.862.226	5.147.232	-3,7
Total Vinos Genéricos		7.144.862	7.380.012	7.660.209	7.241.702	7.284.907	6.720.727	6.401.656	6.036.186	6.274.307	6.479.473	-9,3
Varietal	Blanco	293.326	274.894	235.120	261.624	300.145	286.678	245.169	275.718	312.896	339.299	15,7
	Color	1.640.504	1.605.452	1.744.019	1.685.962	1.887.960	1.728.676	1.624.294	1.536.321	1.806.787	2.106.106	28,4
Total Varietal		1.933.830	1.880.346	1.979.139	1.947.586	2.188.106	2.015.354	1.869.463	1.812.039	2.119.683	2.445.405	26,5
Espumoso Seco	Blanco	254.203	305.970	320.998	312.100	327.060	309.157	257.353	192.481	179.404	142.158	-44,1
	Color	5.282	9.352	8.984	12.010	12.393	13.474	13.736	10.895	10.491	12.247	131,9
Total Espumoso Seco		259.484	315.322	329.982	324.110	339.452	322.630	271.089	203.376	189.895	154.406	-40,5
Regional	Blanco	55.469	59.927	37.846	50.889	39.253	37.905	42.543	32.116	24.495	17.571	-68,3
	Color	141.791	161.259	69.752	110.803	121.153	58.883	74.040	72.771	40.630	63.619	-55,1
Total Regional		197.260	221.186	107.598	161.692	160.405	96.787	116.582	104.887	65.125	81.190	-58,8
Espumoso Dulce	Blanco	23.779	30.250	41.614	49.471	63.306	74.129	79.658	72.298	68.503	64.301	170,4
	Color	5.159	5.654	7.105	7.900	9.220	8.591	8.885	7.607	5.904	6.383	23,7
Total Espumoso Dulce		28.938	35.904	48.719	57.371	72.526	82.721	88.543	79.905	74.407	70.684	144,3
Dulce Natural Varietal	Blanco	12.129	22.849	25.697	33.464	25.727	35.574	34.070	45.150	39.593	59.275	388,7
	Color	1.391	1.901	4.134	4.831	8.893	7.021	3.471	5.512	2.845	3.460	148,7
Total Dulce Natural Varietal		13.520	24.750	29.831	38.295	34.620	42.595	37.541	50.662	42.438	62.734	364,0
Dulce Natural	Blanco	52.487	41.361	48.981	46.822	85.318	47.066	57.565	28.638	25.466	45.121	-14,0
	Color	5.783	2.589	2.840	9.735	9.221	8.547	7.047	5.375	4.312	11.827	104,5
Total Dulce Natural		58.271	43.950	51.821	56.557	94.539	55.613	64.612	34.013	29.778	56.948	-2,3
Especial C	Blanco	20.957	19.887	21.842	18.164	17.567	19.003	20.244	16.117	2.763	15.745	-24,9
	Color	12.483	9.431	9.958	8.934	7.919	6.183	7.409	5.921	6.807	6.447	-48,4
Total Especial C		33.440	29.318	31.799	27.098	25.486	25.186	27.653	22.038	9.570	22.192	-33,6
Espumoso Demi-Sec	Blanco	19.051	20.082	24.281	24.152	28.734	24.217	18.763	21.149	18.318	17.487	-8,2
	Color	2.955	2.650	1.998	2.425	1.813	2.308	1.445	3.135	2.283	4.173	41,2
Total Espumoso Demi-Sec		22.006	22.732	26.279	26.577	30.546	26.525	20.207	24.284	20.600	21.661	-1,6
Cóctel de Vino	Blanco	18.445	11.301	12.792	5.556	8.870	2.426	705	3.313	1.279	1.860	-89,9
	Color	9.291	6.588	7.263	3.244	2.698	1.528	9.561	11.416	8.460	13.576	46,1
Total Cóctel de Vino		27.736	17.889	20.055	8.800	8.568	3.955	10.266	14.729	9.739	15.437	-44,3
Gasificado	Blanco	55.074	50.865	37.771	27.851	7.305	3.755	2.655	1.294	2.886	5.968	-89,2
	Color	10.057	7.346	6.646	4.211	3.107	1.823	774	620	1.128	5.381	-46,5
Total Gasificado		65.131	58.211	44.417	32.062	10.412	5.577	3.429	1.914	4.015	11.349	-82,6
Espumoso Frutado	Blanco	-	-	-	-	-	679	681	819	1.180	999	-
	Color	-	-	255	-	-	587	256	-	77	80	-
	Sin Determinar	19.737	16.186	16.642	12.397	14.910	14.074	10.799	9.054	5.648	3.526	-82,1
Total Espumoso Frutado		19.737	16.186	16.897	12.397	14.910	15.341	11.736	9.873	6.905	4.605	-76,7
Espumoso Compuesto	Blanco	-	-	-	-	-	-	-	-	-	527	-
	Color	-	-	-	-	-	-	-	-	3.470	1.561	-
Total Espumoso Compuesto		-	-	-	-	-	-	-	-	3.470	2.088	-
Especial B	Blanco	1.995	1.729	1.774	1.357	1.505	1.219	1.119	1.041	955	1.031	-48,3
	Color	1.182	1.240	1.042	1.125	1.377	1.151	491	195	646	224	-81,0
Total Especial B		1.182	1.240	1.042	1.125	1.377	1.151	491	195	646	224	-81,0
Frisante	Blanco	1.136	1.146	1.509	1.114	1.001	754	400	589	977	84	-92,6
	Color	54	36	-	-	-	26	53	113	63	49	-9,8
Total Frisante		1.190	1.182	1.509	1.114	1.001	780	454	702	1.040	132	-88,9
Especial A	Blanco	127	130	142	7	172	-	0,4	27	3	-	-100,0
	Color	717	591	422	162	352	194	188	145	-	100	-86,1
Total Especial A		-	-	-	-	-	-	-	-	-	#¡DIV/0!	-
Ritual	Blanco	10	-	27	2	50	-	-	-	-	-	-100,0
	Color	-	202	88	26	175	27	-	-	14	-	-
Total Ritual		10	202	115	28	225	27	-	-	14	-	-100,0
Concentrado	Blanco	-	49	-	-	-	-	-	-	-	-	-
	Color	46	-	-	-	-	-	-	-	-	-	-100,0
Total Concentrado		46	49	-	-	-	-	-	-	-	-	-100,0
TOTAL VINO BLANCO		2.607.374	2.535.631	2.344.840	2.359.876	2.423.632	2.334.491	2.353.841	2.095.334	2.090.801	2.043.667	-21,6
TOTAL VINO COLOR		7.182.372	7.499.111	7.990.269	7.565.766	7.830.568	7.067.816	6.560.390	6.291.631	6.756.144	7.382.466	2,8
TOTAL VINO SIN DETERMINAR COLOR		19.737	16.186	16.642	12.397	14.910	14.074	10.799	9.054	5.648	3.526	-82,1
TOTAL VINO		9.809.483	10.050.928	10.351.751	9.938.039	10.269.111	9.416.381	8.925.030	8.396.019	8.852.593	9.429.659	-3,9

TOTAL PAÍS
VINO POR ENVASE - 2011-2020 - En hectólitros

Tipo de Envase	2011	2012	2013	2014	2015	2016	2017	2018	2019	2020	Var.% 20/11
Botella	5.262.480	5.254.762	5.718.247	5.329.782	5.586.604	5.168.814	4.895.402	4.661.554	5.009.477	5.630.750	7,0
Tetra Brik	3.966.629	4.277.027	4.178.464	4.194.981	4.257.504	3.844.706	3.654.012	3.396.956	3.516.466	3.406.598	-14,1
Damajuana	557.408	501.482	441.252	398.161	380.769	377.514	362.001	326.057	313.115	355.043	-36,3
Bag In Box	183	280	362	1.980	32.295	21.018	10.135	7.180	10.806	21.535	11.640,7
Lata	-	-	-	-	-	-	-	-	1.449	14.659	-
Bidón	4.773	3.625	4.310	4.501	3.876	4.329	3.057	2.460	1.096	759	-84,1
Sachet	-	-	-	-	33	-	422	1.811	164	184	-
Acero Inoxidable	-	-	-	-	-	-	-	-	20	121	-
Tambor	125	12	-	-	-	-	-	-	-	10	-92,4
Bins	-	294	-	-	-	-	-	-	-	-	-
Granel*	17.885	13.445	9.116	8.634	8.031	-	-	-	-	-	-100,0
TOTAL VINO	9.809.483	10.050.928	10.351.751	9.938.039	10.269.111	9.416.381	8.925.030	8.396.019	8.852.593	9.429.659	-3,9

* A partir del año 2016, se toman los despachos de las plantas de fraccionamiento, por lo cual no figura el vino granel que se enviaba a estos establecimientos



TOTAL PAÍS
VINO POR TIPO Y ENVASE - 2011-2020 - En hectólitros

Envase	2011	2012	2013	2014	2015	2016	2017	2018	2019	2020	Var.% 20/11
Sin Mención Varietal											
Tetra Brik	3.950.807	4.269.959	4.172.081	4.188.326	4.248.993	3.837.698	3.646.068	3.392.333	3.516.170	3.400.172	-13,9
Botella	2.948.689	2.932.831	3.276.439	2.944.608	2.981.805	2.730.149	2.636.859	2.516.381	2.598.792	2.939.975	-0,3
Damajuana	483.986	430.368	362.674	318.052	298.880	302.008	296.698	262.658	250.989	274.892	-43,2
Lata	-	-	-	-	-	-	-	-	-	1.506	-
Bag In Box	-	-	-	572	2.971	2.906	2.833	1.906	3.136	875	-
Sachet	-	-	-	-	31	-	358	1.805	124	146	-
Bidón	703	545	-	-	-	365	34	4	-	44	-
Granel*	16.208	11.445	8.435	8.392	7.172	-	-	-	-	-	-100,0
Total Sin Menc. Var.	7.400.393	7.645.148	7.819.629	7.459.951	7.539.852	6.873.126	6.582.850	6.175.087	6.369.211	6.617.611	-10,6
Varietal											
Botella	1.860.829	1.828.310	1.926.487	1.899.984	2.106.429	1.959.348	1.829.327	1.791.917	2.092.847	2.402.846	29,1
Damajuana	69.667	68.011	75.524	77.816	78.454	73.375	62.674	61.139	60.743	74.181	6,5
Bag In Box	162	280	362	1.407	29.055	18.112	6.978	5.017	7.671	20.660	12.660,2
Tetra Brik	15.822	7.068	6.383	6.655	8.508	7.008	7.944	4.622	296	6.426	-59,4
Lata	-	-	-	-	-	-	-	-	505	3.857	-
Acero Inoxidable	-	-	-	-	-	-	-	-	20	121	-
Sachet	-	-	-	-	2	-	64	6	40	38	-
Tambor	-	-	-	-	-	-	-	-	-	10	-
Bidón	-	11	-	-	279	107	18	-	-	0,3	-
Granel*	871	1.416	215	19	-	-	-	-	-	-	-100,0
Total Varietal	1.947.350	1.905.096	2.008.970	1.985.881	2.222.726	2.057.950	1.907.004	1.862.701	2.162.121	2.508.140	28,8
Espumoso											
Botella	310.429	373.957	404.979	421.568	458.436	447.996	392.029	318.141	296.319	253.575	-18,3
Otros Vinos											
Botella	142.534	119.664	110.342	63.622	39.933	31.321	37.187	35.116	21.519	34.353	-75,9
Lata	-	-	-	-	-	-	-	-	945	9.296	-
Damajuana	3.755	3.104	3.054	2.293	3.435	2.131	2.629	2.260	1.383	5.969	59,0
Bidón	4.069	3.069	4.310	4.501	3.597	3.857	3.006	2.457	1.096	715	-
Tambor	125	12	-	-	-	-	-	-	-	-	-100,0
Bins	-	294	-	-	-	-	-	-	-	-	-
Bag In Box	22	-	-	-	268	-	324	257	-	-	-
Tetra Brik	-	-	-	-	3	-	-	-	-	-	-
Granel*	806	584	467	223	859	-	-	-	-	-	-100,0
Total Otros vinos	151.310	126.727	118.173	70.640	48.096	37.309	43.146	40.090	24.942	50.333	-66,7
TOTAL VINO	9.809.483	10.050.928	10.351.751	9.938.039	10.269.111	9.416.381	8.925.030	8.396.019	8.852.593	9.429.659	-3,9

* A partir del año 2016, se toman los despachos de las plantas de fraccionamiento, por lo cual no figura el vino granel que se enviaba a estos establecimientos

TOTAL PAÍS
VINO POR PROVINCIA - 2011-2020 - En hectólitros

Provincia	2011	2012	2013	2014	2015	2016	2017	2018	2019	2020	Var.% 20/11
Mendoza	7.432.660	7.439.232	7.777.213	7.474.249	7.755.351	7.181.987	6.820.007	6.412.438	7.016.197	7.556.100	1,7
San Juan	1.694.564	1.941.984	1.943.309	1.901.029	1.913.770	1.751.664	1.685.833	1.528.269	1.437.240	1.472.713	-13,1
La Rioja	219.076	223.282	200.573	186.264	204.161	134.734	146.084	193.757	156.288	160.638	-26,7
Salta	195.447	189.203	210.583	206.258	239.085	223.146	170.563	175.923	150.447	148.577	-24,0
Neuquén	64.137	62.176	57.784	43.570	47.895	47.717	32.742	25.921	32.971	37.900	-40,9
Córdoba	142.012	138.433	110.156	82.119	68.491	32.309	22.602	21.641	20.786	17.703	-87,5
Río Negro	31.515	29.327	28.809	25.989	25.594	18.784	19.149	16.027	14.456	14.440	-54,2
Buenos Aires	537	801	592	888	700	7.975	8.645	6.619	8.695	9.865	1.736,6
Catamarca	27.451	24.168	20.210	14.504	10.379	11.782	13.464	9.738	9.639	7.479	-72,8
La Pampa	726	1.214	1.396	1.629	2.072	2.146	2.705	2.217	2.542	2.131	193,6
Tucumán	993	634	720	943	949	2.781	2.093	2.324	2.216	1.219	22,7
San Luis	112	172	41	275	444	767	484	619	659	401	257,2
Entre Ríos	179	174	273	220	76	420	357	378	295	239	33,4
Jujuy	58	92	83	67	77	117	246	148	121	178	204,4
Chubut	14	38	-	23	67	51	57	-	41	76	440,6
Misiones	-	-	9	13	-	-	-	-	-	-	-
Total	9.809.483	10.050.928	10.351.751	9.938.039	10.269.111	9.416.381	8.925.030	8.396.019	8.852.593	9.429.659	-3,9

TOTAL PAÍS
VINO POR PROVINCIA Y TIPO DE VINO - 2011-2020 - En hectólitros

Provincia	Tipo de vino	2011	2012	2013	2014	2015	2016	2017	2018	2019	2020	Var.% 20/11
Mendoza	Sin Mención Varietal	5.447.388	5.494.255	5.740.761	5.480.901	5.547.504	5.100.875	4.857.426	4.545.803	4.854.527	5.154.393	-5,4
	Varietal	1.536.519	1.456.471	1.527.037	1.510.620	1.712.876	1.605.189	1.535.540	1.513.939	1.847.899	2.105.194	37,0
	Espumosos	301.595	364.195	393.567	413.290	449.034	439.684	384.839	313.485	289.488	246.810	-18,2
	Otros Vinos	147.158	124.312	115.848	69.437	45.937	36.239	42.202	39.211	24.283	49.704	-66,2
	Total	7.432.660	7.439.232	7.777.213	7.474.249	7.755.351	7.181.987	6.820.007	6.412.438	7.016.197	7.556.100	1,7
San Juan	Sin Mención Varietal	1.520.186	1.735.450	1.718.041	1.671.072	1.673.173	1.540.813	1.489.495	1.360.652	1.296.781	1.257.813	-17,3
	Varietal	166.754	200.604	218.380	226.070	236.365	207.878	193.813	165.412	138.694	213.412	28,0
	Espumosos	4.666	4.582	5.416	3.195	2.989	2.522	1.956	1.700	1.204	1.001	-78,6
	Otros Vinos	2.958	1.348	1.472	692	1.244	451	570	505	560	487	-83,5
	Total	1.694.564	1.941.984	1.943.309	1.901.029	1.913.770	1.751.664	1.685.833	1.528.269	1.437.240	1.472.713	-13,1
La Rioja	Sin Mención Varietal	170.853	174.019	149.643	135.906	151.692	101.539	109.343	158.425	124.432	123.896	-27,5
	Varietal	48.175	49.179	50.930	50.358	52.470	33.196	36.741	35.232	31.856	36.742	-23,7
	Espumosos	-	83	-	-	-	-	-	-	-	-	-
	Otros Vinos	48	-	-	-	-	-	-	99	-	-	-
	Total	219.076	223.282	200.573	186.264	204.161	134.734	146.084	193.757	156.288	160.638	-26,7
Salta	Sin Mención Varietal	73.298	60.701	63.936	63.004	76.216	71.557	74.227	67.456	53.148	43.445	-40,7
	Varietal	122.150	128.502	146.647	143.254	162.869	151.589	96.297	108.445	97.227	105.119	-13,9
	Espumosos	-	-	-	-	-	-	38	22	72	13	-
	Total	195.447	189.203	210.583	206.258	239.085	223.146	170.563	175.923	150.447	148.577	-24,0
Neuquén	Sin Mención Varietal	1.285	1.186	814	340	1.463	844	625	790	728	864	-32,8
	Varietal	58.870	55.965	51.156	38.502	40.422	41.583	27.277	22.587	27.082	31.563	-46,4
	Espumosos	3.865	4.865	5.808	4.728	6.010	5.290	4.841	2.544	5.161	5.473	41,6
	Otros Vinos	117	159	6	-	-	-	-	-	-	-	-100,0
	Total	64.137	62.176	57.784	43.570	47.895	47.717	32.742	25.921	32.971	37.900	-40,9
Córdoba	Sin Mención Varietal	137.646	134.348	107.187	79.293	66.943	30.985	20.985	19.929	17.692	15.470	-88,8
	Varietal	4.144	3.869	2.695	2.578	1.272	1.133	1.463	1.548	2.961	2.136	-48,5
	Espumosos	54	14	57	73	72	81	77	88	67	61	13,6
	Otros Vinos	168	202	217	175	204	111	77	76	66	37	-78,2
	Total	142.012	138.433	110.156	82.119	68.491	32.309	22.602	21.641	20.786	17.703	-87,5
Río Negro	Sin Mención Varietal	24.200	22.288	21.245	17.879	16.165	10.182	11.012	8.318	5.908	6.716	-72,2
	Varietal	6.329	6.247	6.864	7.648	8.603	8.248	7.810	7.415	8.442	7.534	19,0
	Espumosos	226	163	111	157	158	136	138	122	103	91	-59,9
	Otros Vinos	760	628	589	305	668	218	188	172	3	100	-86,8
	Total	31.515	29.327	28.809	25.989	25.594	18.784	19.149	16.027	14.456	14.440	-54,2
Buenos Aires	Sin Mención Varietal	190	259	73	131	90	7.358	8.266	6.349	8.446	9.615	4.963,1
	Varietal	347	542	519	757	610	373	288	270	249	250	-28,0
	Otros Vinos	-	-	-	-	-	244	91	-	-	-	-
	Total	537	801	592	888	700	7.975	8.645	6.619	8.695	9.865	1.736,6

TOTAL PAÍS
VINO POR PROVINCIA Y TIPO DE VINO - 2011-2020 - En hectólitros (continuación)

Provincia	Tipo de vino	2011	2012	2013	2014	2015	2016	2017	2018	2019	2020	Var.% 20/11
Catamarca	Sin Mención Varietal	24.989	22.349	17.802	11.175	6.266	8.225	10.628	7.054	7.060	4.989	-80,0
	Varietal	2.361	1.742	2.367	3.299	4.065	3.510	2.818	2.658	2.548	2.484	5,2
	Otros Vinos	101	78	41	31	43	46	18	26	30	6	-94,2
	Espumosos	-	-	-	-	7	0,3	-	-	-	-	-
Total		27.451	24.168	20.210	14.504	10.379	11.782	13.464	9.738	9.639	7.479	-72,8
La Pampa	Varietal	716	1.169	1.382	1.511	1.878	1.844	2.351	1.945	2.251	1.839	156,7
	Sin Mención Varietal	-	2	-	-	41	40	230	102	80	179	-
	Espumosos	10	43	14	118	153	262	123	170	211	114	1.071,3
Total		726	1.214	1.396	1.629	2.072	2.146	2.705	2.217	2.542	2.131	193,6
Tucumán	Varietal	711	457	696	825	828	2.634	1.994	2.246	1.936	1.176	65,5
	Sin Mención Varietal	282	177	24	118	121	148	99	78	280	43	-84,9
Total		993	634	720	943	949	2.781	2.093	2.324	2.216	1.219	22,7
San Luis	Varietal	112	172	41	275	444	758	322	575	641	286	154,5
	Sin Mención Varietal	-	-	-	-	-	9	162	44	18	115	-
Total		112	172	41	275	444	767	484	619	659	401	257,2
Entre Ríos	Varietal	148	140	247	153	19	0	47,3	282	205	216	45,5
	Sin Mención Varietal	18	21	19	61	43	408	298	87	80	17	-6,3
	Espumosos	12	13	7	6	14	12	12	10	9	5	-54,8
Total		179	174	273	220	76	420	357	378	295	239	33,4
Jujuy	Varietal	-	-	-	-	7	15	243	148	121	178	-
	Sin Mención Varietal	58	92	83	67	69	102	3	-	-	-	-100,0
Total		58	92	83	67	77	117	246	148	121	178	204,4
Chubut	Sin Mención Varietal	-	-	-	3	67	44	52	-	29	56	-
	Varietal	14	38	-	20	-	-	-	-	8	12	-12,4
	Espumosos	-	-	-	-	-	7	5	-	3	8	-
Total		14	38	-	23	67	51	57	-	41	76	440,6
Misiones	Varietal	-	-	9	13	-	-	-	-	-	-	-
Total País		9.809.483	10.050.928	10.351.751	9.938.039	10.269.111	9.416.381	8.925.030	8.396.019	8.852.593	9.429.659	-3,9

TOTAL PAÍS
VINO POR PROVINCIA Y ENVASE - 2011-2020 - En hectólitros

Provincia	Envase	2011	2012	2013	2014	2015	2016	2017	2018	2019	2020	Var.% 20/11
Mendoza	Botella	4.563.491	4.585.321	5.068.257	4.744.298	4.954.896	4.596.196	4.452.016	4.239.424	4.652.827	5.200.090	13,9
	Tetra Brik	2.503.914	2.511.246	2.394.930	2.426.575	2.471.438	2.263.094	2.079.778	1.907.598	2.108.620	2.052.694	-18,0
	Damajuana	354.171	337.650	308.264	295.024	292.737	299.893	278.668	260.312	247.602	285.764	-19,3
	Lata	-	-	-	-	-	-	-	-	1.449	14.659	-
	Bag In Box	120	220	261	1.862	31.061	18.816	6.143	2.514	4.418	1.829	1.426,0
	Bidón	4.763	3.069	4.310	4.501	3.597	3.989	2.980	2.457	1.096	759	-84,1
	Sachet	-	-	-	-	33	-	422	133	164	184	-
	Acero Inoxidable	-	-	-	-	-	-	-	-	20	121	-
	Tambor	125	12	-	-	-	-	-	-	-	-	-
	Bins	-	294	-	-	-	-	-	-	-	-	-
	Granel*	6.076	1.420	1.191	1.990	1.589	-	-	-	-	-	-100,0
Total		7.432.660	7.439.232	7.777.213	7.474.249	7.755.351	7.181.987	6.820.007	6.412.438	7.016.197	7.556.100	1,7
San Juan	Tetra Brik	1.278.302	1.568.280	1.591.996	1.583.752	1.591.365	1.446.810	1.426.702	1.299.508	1.258.358	1.211.387	-5,2
	Botella	334.961	315.709	310.442	287.211	296.546	284.730	235.753	205.016	154.251	219.529	-34,5
	Damajuana	80.084	57.109	40.212	29.708	25.250	18.778	19.959	17.637	18.552	22.780	-71,6
	Bag In Box	42	60	101	83	52	1.346	3.419	4.429	6.079	19.017	45.114,2
	Sachet	-	-	-	-	-	-	-	1.679	-	-	-
	Bidón	10	-	-	-	-	-	-	-	-	-	-
	Granel*	1.166	825	558	275	557	-	-	-	-	-	-100,0
Total		1.694.564	1.941.984	1.943.309	1.901.029	1.913.770	1.751.664	1.685.833	1.528.269	1.437.240	1.472.713	-13,1
La Rioja	Tetra Brik	126.182	129.931	126.376	121.590	139.126	98.435	107.969	157.100	123.487	121.758	-3,5
	Botella	67.092	68.643	58.693	55.398	59.389	32.272	34.888	32.561	29.729	35.923	-46,5
	Damajuana	25.802	24.708	15.504	9.275	5.646	4.027	3.227	4.096	3.062	2.958	-88,5
	Bag In Box	-	-	-	-	-	-	-	-	10	-	-
Total		219.076	223.282	200.573	186.264	204.161	134.734	146.084	193.757	156.288	160.638	-26,7
Salta	Botella	142.554	135.732	156.266	148.615	181.323	171.364	107.504	126.303	105.022	104.236	-26,9
	Damajuana	28.506	24.596	24.872	24.046	25.807	22.095	26.231	19.960	20.784	23.702	-16,9
	Tetra Brik	24.387	28.875	29.445	33.596	31.955	29.688	36.828	29.660	24.641	20.629	-
	Tambor	-	-	-	-	-	-	-	-	-	10	-
Total		195.447	189.203	210.583	206.258	239.085	223.146	170.563	175.923	150.447	148.577	-24,0
Neuquén	Botella	64.009	62.044	57.534	43.369	47.744	47.590	32.611	25.921	32.971	37.888	-40,8
	Bag In Box	-	-	-	35	-	-	-	-	-	12	-
	Damajuana	129	132	250	166	150	127	132	-	-	-	-
Total		64.137	62.176	57.784	43.570	47.895	47.717	32.742	25.921	32.971	37.900	-40,9
Córdoba	Botella	66.375	62.503	46.264	31.381	28.844	17.074	12.248	12.014	13.205	12.425	-81,3
	Damajuana	38.427	34.015	28.175	21.270	16.027	9.682	7.608	6.524	6.189	5.121	-86,7
	Tetra Brik	33.843	38.695	35.717	29.468	23.619	5.553	2.735	3.088	1.360	130	-99,6
	Bag In Box	-	-	-	-	-	-	11	14	32	28	-
	Granel*	3.367	3.220	-	-	-	-	-	-	-	-	-100,0
Total		142.012	138.433	110.156	82.119	68.491	32.309	22.602	21.641	20.786	17.703	-87,5

* A partir del año 2016, se toman los despachos de las plantas de fraccionamiento, por lo cual no figura el vino granel que se enviaba a estos establecimientos

TOTAL PAÍS
VINO POR PROVINCIA Y ENVASE - 2011-2020 - En hectólitros (continuación)

Provincia	Envase	2010	2011	2012	2013	2014	2015	2016	2017	2018	2019	Var.% 20/11
Río Negro	Botella	11.122	10.262	10.629	10.202	10.568	10.112	8.731	8.600	8.301	7.699	-30,8
	Damajuana	13.115	11.085	10.813	9.444	8.905	8.519	10.044	7.204	5.990	6.092	-53,5
	Bag In Box	-	-	-	-	236	153	374	223	165	649	-
	Bidón	-	-	-	-	-	-	-	-	-	0,3	-
	Granel*	7.278	7.979	7.367	6.343	5.885	-	-	-	-	-	-100,0
Total		31.515	29.327	28.809	25.989	25.594	18.784	19.149	16.027	14.456	14.440	-54,2
Buenos Aires	Botella	537	801	592	888	700	405	379	476	2.857	5.601	942,8
	Damajuana	-	-	-	-	-	7.392	8.240	6.139	5.838	4.264	-
	Bidón	-	-	-	-	-	177	26	3	-	-	-
Total		537	801	592	888	700	7.975	8.645	6.619	8.695	9.865	1.736,6
Catamarca	Damajuana	17.174	12.188	13.162	9.228	6.246	6.785	7.892	4.185	5.096	4.363	-74,6
	Botella	10.255	11.424	7.048	5.277	2.949	4.346	5.362	5.553	4.440	3.116	-69,6
	Bag In Box	22	-	-	-	906	487	159	-	103	-	-100,0
	Bidón	-	556	-	-	279	163	51	-	-	-	-
Total		27.451	24.168	20.210	14.504	10.379	11.782	13.464	9.738	9.639	7.479	-72,8
La Pampa	Botella	726	1.214	1.396	1.629	2.072	1.930	2.705	2.217	2.542	2.131	193,6
	Damajuana	-	-	-	-	-	217	-	-	-	-	-
Total		726	1.214	1.396	1.629	2.072	2.146	2.705	2.217	2.542	2.131	193,6
Tucumán	Botella	993	634	720	943	949	1.655	2.093	2.324	2.216	1.219	22,7
	Tetra Brik	-	-	-	-	-	1.126	-	-	-	-	-
Total		993	634	720	943	949	2.781	2.093	2.324	2.216	1.219	22,7
San Luis	Botella	112	172	41	275	404	552	454	619	659	401	257,2
	Bag In Box	-	-	-	-	40	215	29	-	-	-	-
Total		112	172	41	275	444	767	484	619	659	401	257,2
Entre Ríos	Botella	179	174	273	194	76	420	357	378	295	239	33,4
	Granel*	-	-	-	26	-	-	-	-	-	-	-
Total		179	174	273	220	76	420	357	378	295	239	33,4
Jujuy	Botella	58	92	83	67	77	117	246	148	121	178	204,4
Chubut	Botella	14	38	-	23	67	51	57	-	41	76	440,6
Misiones	Botella	-	-	9	13	-	-	-	-	-	-	-
Total País		9.809.483	10.050.928	10.351.751	9.938.039	10.269.111	9.416.381	8.925.030	8.396.019	8.852.593	9.429.659	-3,9

* A partir del año 2016, se toman los despachos de las plantas de fraccionamiento, por lo cual no figura el vino granel que se enviaba a estos establecimientos

TOTAL PAÍS
VINO POR VARIEDAD - 2011-2020 - En hectólitros

Variedad	2011	2012	2013	2014	2015	2016	2017	2018	2019	2020	Var.% 20/11
Malbec	514.504	596.797	673.025	660.609	802.790	783.724	726.100	704.889	912.573	1.073.906	108,7
Cabernet Sauvignon	299.117	331.021	328.537	326.763	312.127	292.494	274.055	249.856	257.362	293.833	-1,8
Torrónes Riojano	120.359	113.990	104.593	119.231	118.870	109.097	99.464	125.531	90.494	100.628	-16,4
Cabernet Sauvignon-Malbec	56.515	48.285	79.287	72.293	88.577	54.178	42.082	50.691	62.610	89.648	58,6
Bonarda-Syrah	86.415	67.229	72.325	65.455	69.474	72.623	94.031	62.504	66.698	87.370	1,1
Chardonnay	72.293	57.930	51.408	52.530	65.387	67.079	65.203	55.100	67.970	78.094	8,0
Syrah	107.199	91.113	93.456	96.964	106.162	89.130	75.274	82.056	65.722	74.166	-30,8
Bonarda	199.135	109.532	82.405	115.435	124.726	87.380	82.958	71.910	61.196	58.088	-70,8
Sauvignon	27.786	27.682	25.932	30.074	33.588	38.006	31.877	38.669	40.669	45.303	63,0
Malbec-Merlot	5.162	3.612	3.754	2.235	2.210	4.020	2.600	1.827	1.076	38.149	639,0
Merlot	39.906	39.550	42.236	40.245	49.149	33.397	38.433	32.247	33.190	30.415	-23,8
Chenin	13.548	17.576	13.682	13.693	14.458	11.607	9.362	13.386	18.342	27.486	102,9
Chardonnay-Chenin	14.507	17.771	14.280	14.899	24.088	16.467	8.811	16.468	21.416	24.337	67,8
Tempranillo	26.441	26.246	23.067	28.438	30.739	22.946	36.971	26.102	25.016	22.848	-13,6
Malbec-Syrah-Merlot	156	-	-	-	26	-	14	2	2	21.505	13.696,0
Syrah-Malbec	12.734	15.386	18.566	12.943	16.229	20.380	15.645	17.538	16.157	20.096	57,8
Merlot-Syrah-Malbec	-	-	1.441	3.157	8.451	16.175	19.763	31.025	38.245	18.689	-
Bonarda-Syrah-Malbec	-	-	-	-	159	8.089	13.302	14.994	23.616	17.924	-
Bonarda-Malbec	35.081	46.590	39.115	48.218	38.415	40.257	21.336	18.388	24.056	16.390	-53,3
Cabernet Franc	1.428	3.505	2.083	3.835	6.071	4.126	6.286	5.646	9.357	16.135	1.030,0
Pinot Negro	6.366	9.010	9.052	6.772	7.418	9.808	7.561	5.840	9.079	15.790	148,0
Malbec-Syrah	13.087	16.603	12.840	15.232	14.983	14.355	16.624	10.942	10.343	14.774	12,9
Merlot-Malbec	41.763	38.714	52.448	47.968	71.981	46.983	20.506	27.188	41.143	13.889	-66,7
Tempranillo-Bonarda	503	189	2.237	1.301	1.191	55	3.503	4.625	128	13.223	2.527,2
Syrah-Cabernet Sauvignon	9.877	12.852	14.588	12.908	10.127	10.922	12.038	15.449	14.248	12.723	28,8
Malbec-Cabernet Sauvignon	6.587	5.211	12.941	6.313	10.916	8.802	4.584	2.872	2.393	12.519	90,1
Viognier	6.404	6.211	5.325	6.038	9.327	9.376	8.841	7.257	10.972	12.028	87,8
Malbec-Bonarda	9.431	9.662	9.739	6.113	6.754	7.702	7.699	5.149	9.108	11.574	22,7
Chenin-Chardonnay	756	475	1.590	937	6.171	5.946	4.518	5.294	11.535	10.908	1.343,3
Chenin-Torrónes Riojano-Chardonnay	-	-	134	821	1.866	3.028	3.016	6.506	7.192	10.608	-
Syrah-Bonarda	72.321	58.387	84.950	20.315	11.109	11.325	8.834	5.724	7.562	9.085	-87,4
Pedro Giménez-Torrónes Riojano	-	-	495	538	320	7	63	3.827	2.501	8.789	-
Malbec-Bonarda-Syrah	56	44	1.910	206	353	308	489	178	448	8.338	14.813,4
Tannat	5.685	4.629	4.677	5.311	4.973	5.302	7.488	3.545	4.917	5.821	2,4
Ancellotta	684	27	150	1.230	4.341	1.733	834	2.005	2.690	5.104	646,2
Bonarda-Syrah-Tempranillo	-	-	-	-	-	-	-	-	3.140	4.995	-
Torrónes Riojano-Sauvignon	123	12	3	52	-	7	1	1.604	390	4.961	3.937,3
Tempranillo-Syrah	61	-	-	1.100	300	-	-	104	1.212	4.826	7.811,1
Torrónes Riojano-Ugni Blanc	23	12	3	16	-	-	38	225	-	4.742	20.975,6
Torrónes Riojano-Chardonnay	860	2.514	2.622	2.971	3.106	1.187	12.681	2.787	2.607	4.471	419,9
Moscato de Alejandría	692	542	2.326	3.928	3.337	7.142	6.650	1.840	1.347	4.070	487,8
Semillón	10.189	8.077	9.243	5.988	6.598	7.702	5.141	3.390	4.462	3.900	-61,7
Pinot Gris	2.214	2.260	1.678	1.308	1.689	1.376	1.927	844	2.902	3.676	66,0
Cabernet Sauvignon-Pinot Negro	3.214	1.490	1.597	1.597	1.752	1.600	2.171	1.676	1.184	3.380	5,2
Pedro Giménez	2.366	2.831	1.745	1.419	1.654	5.095	1.797	16.287	16.541	2.956	24,9
Verdot	2.332	1.191	1.732	2.860	1.623	2.576	3.649	2.262	2.712	2.947	26,4
Malbec-Tempranillo-Cabernet Sauvignon	30	0	-	-	-	-	-	-	35	2.833	9.232,2
Cabernet Sauvignon-Malbec-Verdot	-	-	417	954	1.376	1.056	2.142	1.281	1.815	2.820	-
Syrah-Tannat	4.102	6.344	8.995	5.359	5.454	2.305	1.612	2.116	1.191	2.803	-31,7
Malbec-Cabernet Sauvignon-Verdot	26	78	121	180	577	477	1.225	1.068	2.149	2.624	9.907,2
Tempranillo-Merlot-Cabernet Sauvignon	-	-	-	-	-	2.803	6.957	10.245	12.663	2.516	-
Torrónes Riojano-Torrónes Sanjuanino	1	-	-	-	-	3.701	90	-	-	2.500	240.284,6
Viognier-Torrónes Riojano-Otras Var. Blancas P/V	-	-	-	-	-	-	-	-	-	2.415	-
Ugni Blanc-Gruner Veltliner	-	-	-	-	-	-	-	-	-	2.414	-
Merlot-Malbec-Cabernet Sauvignon	16.046	15.893	18.175	11.015	12.640	9.852	1.127	2.312	3.301	2.329	-85,5
Torrónes Riojano-Chardonnay-Viognier	-	-	-	-	-	-	-	-	-	2.327	-
Otros Varietales	99.265	88.019	78.048	108.114	109.092	104.246	89.632	89.433	134.443	117.455	18,3
Total	1.947.350	1.905.096	2.008.970	1.985.881	2.222.726	2.057.950	1.907.004	1.862.701	2.162.121	2.508.140	28,8

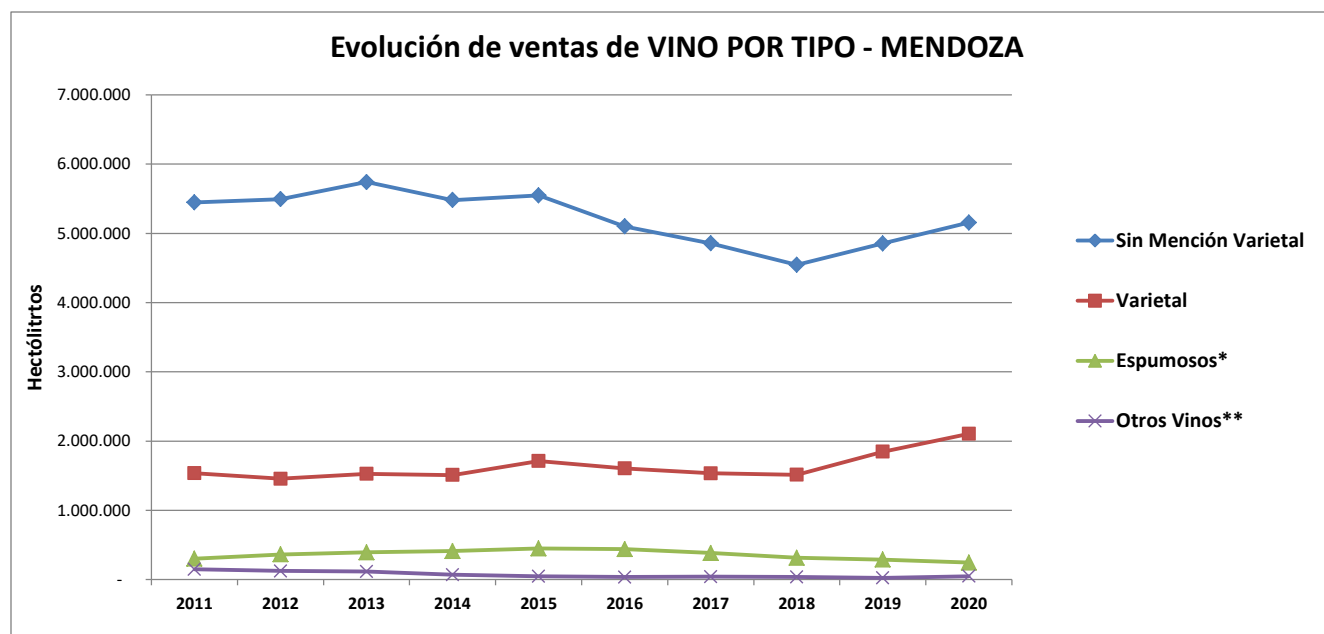
PROVINCIA MENDOZA

VINO POR TIPO - 2011-2020 - En hectólitros

Grupo_Gral	2011	2012	2013	2014	2015	2016	2017	2018	2019	2020	Var.% 20/11
Sin Mención Varietal	5.447.388	5.494.255	5.740.761	5.480.901	5.547.504	5.100.875	4.857.426	4.545.803	4.854.527	5.154.393	-5,4
Varietal	1.536.519	1.456.471	1.527.037	1.510.620	1.712.876	1.605.189	1.535.540	1.513.939	1.847.899	2.105.194	37,0
Espumosos*	301.595	364.195	393.567	413.290	449.034	439.684	384.839	313.485	289.488	246.810	-18,2
Otros Vinos**	147.158	124.312	115.848	69.437	45.937	36.239	42.202	39.211	24.283	49.704	-66,2
Total Vinos	7.364.733	7.432.660	7.439.232	7.777.213	7.474.249	7.755.351	7.181.987	6.820.007	6.412.438	7.016.197	-4,7

* A partir del año 2014 se incluyen los Espumosos Frutados y los Frisantes a la categoría de vinos Espumosos.-

** Otros Vinos: incluye Coctel, Concentrado, Especial A, Especial B, Especial C, Espumoso Frutado (2010-2013), Frisante (2010-2013), Gasificado y Ritual.-

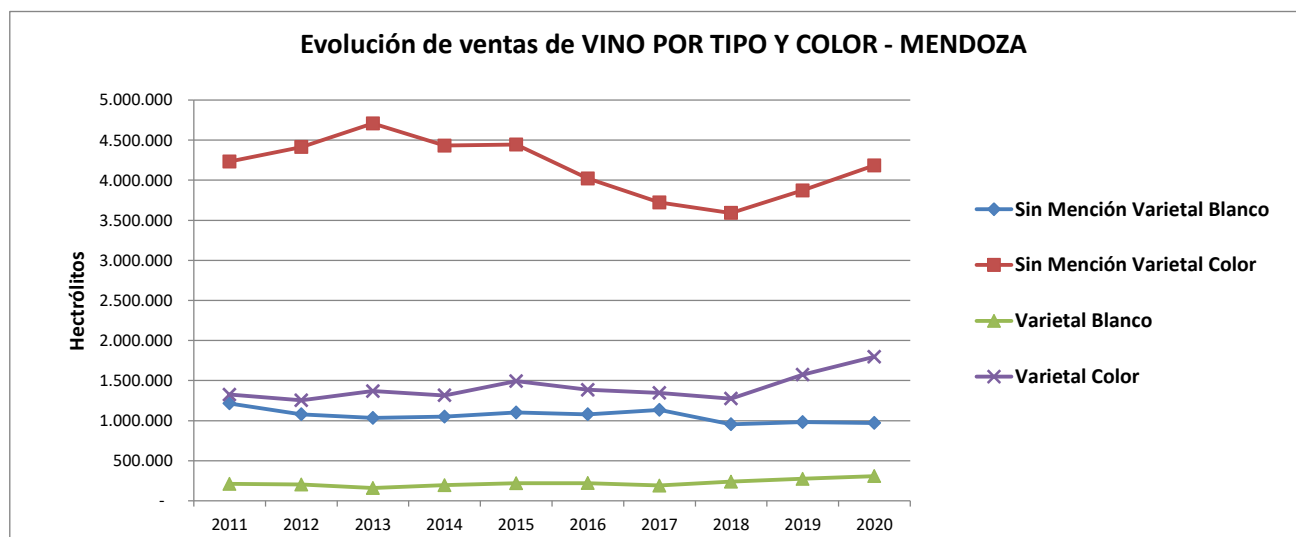


PROVINCIA MENDOZA
VINO POR TIPO Y COLOR - 2011-2020 - En hectólitros

Tipo de vino	Color	2011	2012	2013	2014	2015	2016	2017	2018	2019	2020	Var.% 20/11
Sin Mención Varietal	Blanco	1.214.576	1.079.756	1.032.822	1.048.841	1.103.022	1.078.897	1.133.658	954.470	981.982	970.074	-20,1
	Color	4.232.812	4.414.499	4.707.939	4.432.060	4.444.482	4.021.978	3.723.768	3.591.333	3.872.545	4.184.319	-1,1
Total Sin Mención Varietal		5.447.388	5.494.255	5.740.761	5.480.901	5.547.504	5.100.875	4.857.426	4.545.803	4.854.527	5.154.393	-5,4
Varietal	Blanco	211.823	201.843	158.741	195.347	218.936	220.859	189.724	239.198	273.847	308.635	45,7
	Color	1.324.696	1.254.627	1.368.296	1.315.274	1.493.940	1.384.330	1.345.816	1.274.741	1.574.052	1.796.559	35,6
Total Varietal		1.536.519	1.456.471	1.527.037	1.510.620	1.712.876	1.605.189	1.535.540	1.513.939	1.847.899	2.105.194	37,0
Espumoso**	Blanco	288.906	346.748	376.358	379.383	411.692	401.407	350.169	282.909	262.012	219.284	-24,1
	Color	12.689	17.447	17.209	21.617	22.432	24.204	23.871	21.522	21.828	24.000	89,1
	Sin Determinar	-	-	-	12.291	14.910	14.074	10.799	9.054	5.648	3.526	-
Total Espumoso		301.595	364.195	393.567	413.290	449.034	439.684	384.839	313.485	289.488	246.810	-18,2
Otros Vinos*	Blanco	96.489	84.092	74.631	52.305	31.518	25.852	24.150	21.132	7.332	24.262	-74,9
	Color	31.963	24.034	24.754	17.132	14.419	10.387	18.053	18.079	16.950	25.442	-20,4
	Sin Determinar	18.707	16.186	16.463	-	-	-	-	-	-	-	-100,0
Total Otros Vinos		147.158	124.312	115.848	69.437	45.937	36.239	42.202	39.211	24.283	49.704	-66,2
Total Blanco		1.811.794	1.712.439	1.642.551	1.675.875	1.765.168	1.727.015	1.697.700	1.497.709	1.525.173	1.522.254	-16,0
Total Color		5.570.197	5.686.573	6.093.444	5.768.951	5.960.854	5.430.511	5.093.455	4.887.596	5.468.425	6.004.878	-
Sin Determinar		18.707	16.186	16.463	12.291	14.910	14.074	10.799	9.054	5.648	3.526	-81,2
Total Vinos		7.400.698	7.415.198	7.752.458	7.457.117	7.740.932	7.171.600	6.801.954	6.394.359	6.999.246	7.530.658	1,8

* A partir del año 2014 se incluyen los Espumosos Frutados y los Frisantes a la categoría de vinos Espumosos.-

** Otros Vinos: incluye Cotel, Concentrado, Especial A, Especial B, Especial C, Espumoso Frutado (2010-2013), Frisante (2010-2013), Gasificado y Ritual.-



PROVINCIA MENDOZA
VINO POR PRODUCTO - 2011-2020 - En hectólitros

Producto	2011	2012	2013	2014	2015	2016	2017	2018	2019	2020	Var.% 20/11
Vinos Genéricos	5.392.080	5.454.051	5.692.973	5.431.139	5.457.188	5.053.232	4.798.996	4.517.457	4.829.005	5.104.417	-5,3
Varietal	1.525.240	1.435.365	1.501.989	1.479.214	1.683.813	1.568.340	1.503.976	1.470.020	1.812.635	2.053.791	34,7
Espumoso Seco	254.264	308.987	323.523	319.909	335.728	318.940	267.863	200.442	186.860	151.368	-40,5
Espumoso Dulce	25.573	32.481	43.845	53.437	66.886	78.135	84.586	78.192	70.614	66.961	161,8
Dulce Natural Varietal	11.279	21.106	25.047	31.406	29.063	36.848	31.564	43.919	35.265	51.402	355,7
Dulce Natural	55.307	40.203	47.788	49.762	90.316	47.643	58.429	28.345	25.522	49.975	-9,6
Especial C	32.413	28.523	31.255	26.788	24.851	24.815	27.394	21.789	9.399	22.002	-32,1
Espumoso Demi-Sec	21.758	22.727	26.199	26.540	30.508	26.489	20.200	24.276	20.598	21.656	-0,5
Cóctel de Vino	27.736	17.851	20.015	8.664	8.423	3.930	10.266	14.729	9.739	15.437	-44,3
Gasificado	64.984	58.108	44.407	32.056	10.406	5.558	3.429	1.914	3.892	11.349	-82,5
Espumoso Frutado	18.707	16.186	16.718	12.291	14.910	15.341	11.736	9.873	6.905	4.605	-75,4
Espumoso Compuesto	-	-	-	-	-	-	-	-	3.470	2.088	-
Especial B	2.073	2.212	1.823	1.927	2.257	1.910	1.114	779	1.239	916	-55,8
Frisante	1.190	1.182	1.509	1.114	1.001	780	454	702	1.040	132	-88,9
Ritual	10	202	105	2	-	26	-	-	14	-	-100,0
Especial A	-	-	14	-	-	-	-	-	-	-	-
Concentrado	46	49	-	-	-	-	-	-	-	-	-
Total	7.364.733	7.432.660	7.439.232	7.777.213	7.474.249	7.755.351	7.181.987	6.820.007	6.412.438	7.016.197	-4,7

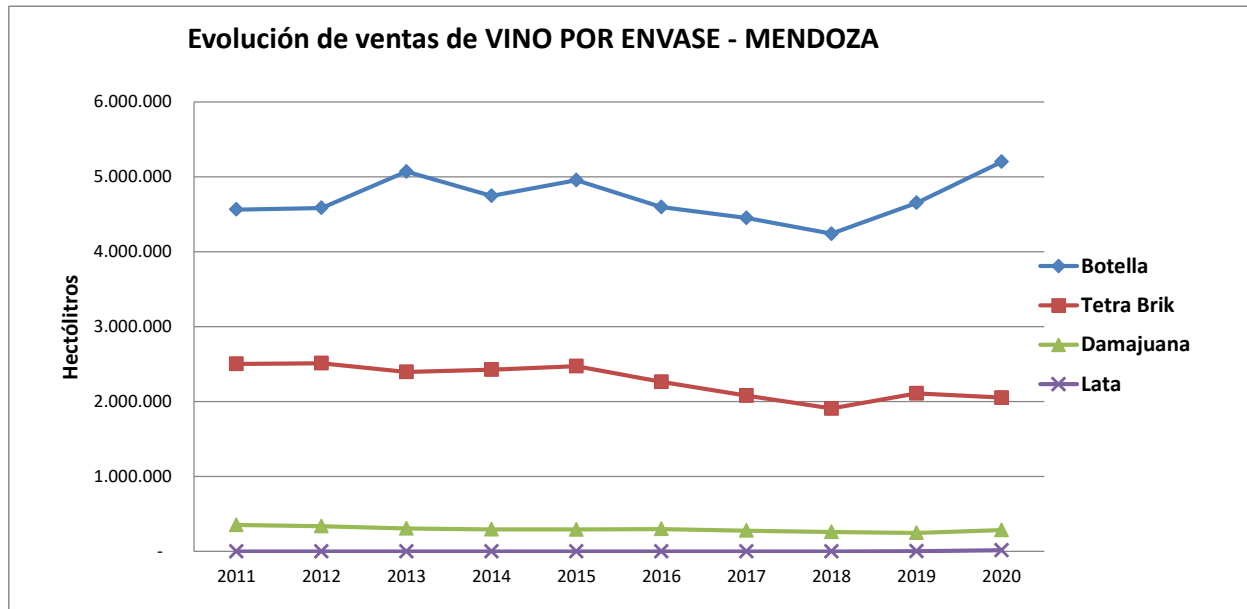
PROVINCIA MENDOZA
VINO POR PRODUCTO Y COLOR - 2011-2020 - En hectólitros

Producto	Color	2011	2012	2013	2014	2015	2016	2017	2018	2019	2020	Var.% 20/11
Vinos Genéricos	Blanco	1.164.869	1.041.605	987.097	1.008.074	1.021.291	1.038.798	1.081.173	930.494	959.833	930.662	-20,1
	Color	4.227.211	4.412.446	4.705.876	4.423.065	4.435.897	4.014.434	3.717.823	3.586.963	3.869.171	4.173.756	-1,3
Total Vinos Genéricos		5.392.080	5.454.051	5.692.973	5.431.139	5.457.188	5.053.232	4.798.996	4.517.457	4.829.005	5.104.417	-5,3
Varietal	Blanco	201.733	182.535	137.571	168.300	198.301	190.652	161.394	200.619	241.300	260.444	29,1
	Color	1.323.507	1.252.830	1.364.419	1.310.914	1.485.512	1.377.689	1.342.582	1.269.401	1.571.335	1.793.348	35,5
Total Varietal		1.525.240	1.435.365	1.501.989	1.479.214	1.683.813	1.568.340	1.503.976	1.470.020	1.812.635	2.053.791	34,7
Espumoso Seco	Blanco	249.168	299.842	314.789	308.228	323.499	305.823	254.227	189.670	176.646	139.265	-44,1
	Color	5.096	9.145	8.733	11.681	12.230	13.116	13.636	10.773	10.214	12.103	137,5
Total Espumoso Seco		254.264	308.987	323.523	319.909	335.728	318.940	267.863	200.442	186.860	151.368	-40,5
Espumoso Dulce	Blanco	20.934	26.829	37.357	45.924	58.483	69.963	76.099	70.689	64.892	60.923	191,0
	Color	4.639	5.652	6.488	7.513	8.403	8.172	8.487	7.503	5.721	6.038	30,1
Total Espumoso Dulce		25.573	32.481	43.845	53.437	66.886	78.135	84.586	78.192	70.614	66.961	161,8
Dulce Natural Varietal	Blanco	10.090	19.308	21.170	27.046	20.635	30.207	28.330	38.579	32.547	48.191	377,6
	Color	1.189	1.797	3.877	4.360	8.428	6.641	3.234	5.340	2.717	3.211	170,1
Total Dulce Natural Varietal		11.279	21.106	25.047	31.406	29.063	36.848	31.564	43.919	35.265	51.402	355,7
Dulce Natural	Blanco	49.707	38.151	45.724	40.767	81.732	40.099	52.485	23.976	22.148	39.412	-20,7
	Color	5.600	2.053	2.063	8.995	8.585	7.544	5.945	4.369	3.374	10.564	88,6
Total Dulce Natural		55.307	40.203	47.788	49.762	90.316	47.643	58.429	28.345	25.522	49.975	-9,6
Especial C	Blanco	20.898	19.792	21.755	18.087	17.466	18.923	20.167	15.942	2.697	15.708	-24,8
	Color	11.516	8.730	9.500	8.701	7.385	5.892	7.227	5.848	6.702	6.294	-45,3
Total Especial C		32.413	28.523	31.255	26.788	24.851	24.815	27.394	21.789	9.399	22.002	-32,1
Espumoso Demi-Sec	Blanco	18.804	20.077	24.212	24.117	28.709	24.187	18.761	21.142	18.316	17.487	-7,0
	Color	2.954	2.649	1.987	2.423	1.800	2.302	1.439	3.134	2.282	4.169	41,1
Total Espumoso Demi-Sec		21.758	22.727	26.199	26.540	30.508	26.489	20.200	24.276	20.598	21.656	-0,5
Cóctel de Vino	Blanco	18.445	11.301	12.792	5.556	5.870	2.426	705	3.313	1.279	1.860	-89,9
	Color	9.291	6.549	7.223	3.108	2.553	1.504	9.561	11.416	8.460	13.576	46,1
Total Cóctel de Vino		27.736	17.851	20.015	8.664	8.423	3.930	10.266	14.729	9.739	15.437	-44,3
Gasificado	Blanco	55.034	50.830	37.762	27.845	7.303	3.744	2.655	1.294	2.763	5.968	-89,2
	Color	9.950	7.278	6.646	4.211	3.103	1.814	774	620	1.128	5.381	-45,9
Total Gasificado		64.984	58.108	44.407	32.056	10.406	5.558	3.429	1.914	3.892	11.349	-82,5
Espumoso Frutado	Blanco	-	-	-	-	-	679	681	819	1.180	999	-
	Color	-	-	255	-	-	587	256	-	77	80	-
	Sin Determinar	18.707	16.186	16.463	12.291	14.910	14.074	10.799	9.054	5.648	3.526	-81,2
Total Espumoso Frutado		18.707	16.186	16.718	12.291	14.910	15.341	11.736	9.873	6.905	4.605	-75,4
Espumoso Compuesto	Blanco	-	-	-	-	-	-	-	-	-	527	-
	Color	-	-	-	-	-	-	-	-	3.470	1.561	-
Total Espumoso Compuesto		-	-	-	-	-	-	-	-	3.470	2.088	-
Especial B	Blanco	966	973	781	814	880	759	623	583	593	725	-25,0
	Color	1.107	1.239	1.042	1.112	1.377	1.151	491	195	646	191	-82,8
Total Especial B		2.073	2.212	1.823	1.927	2.257	1.910	1.114	779	1.239	916	-55,8
Frisante	Blanco	1.136	1.146	1.509	1.114	1.001	754	400	589	977	84	-92,6
	Color	54	36	-	-	-	26	53	113	63	49	-9,8
Total Frisante		1.190	1.182	1.509	1.114	1.001	780	454	702	1.040	132	-88,9
Ritual	Blanco	10	-	17	2	-	-	-	-	-	-	-100,0
	Color	-	202	88	-	-	26	-	-	14	-	-
Total Ritual		10	202	105	2	-	26	-	-	14	-	-100,0
Especial A	Blanco	-	-	14	-	-	-	-	-	-	-	-
Total Especial A		-	-	14	-	-	-	-	-	-	-	-
Concentrado	Blanco	-	49	-	-	-	-	-	-	-	-	-
	Color	46	-	-	-	-	-	-	-	-	-	-
Total Concentrado		46	49	-	-	-	-	-	-	-	-	-
Total Blanco		1.811.794	1.712.439	1.642.551	1.675.875	1.765.168	1.727.015	1.697.700	1.497.709	1.525.173	1.522.254	-16,0
Total Color		5.602.160	5.710.607	6.117.943	5.786.083	5.975.273	5.440.311	5.111.252	4.905.675	5.485.298	6.030.240	7,6
Sin Determinar		18.707	16.186	16.463	12.291	14.910	14.074	10.799	9.054	5.648	3.526	-81,2
Total Vinos		7.432.660	7.439.232	7.776.957	7.474.249	7.755.351	7.181.400	6.819.751	6.412.438	7.016.120	7.556.020	1,7

PROVINCIA MENDOZA
VINO POR ENVASE - 2011-2020 - En hectólitros

Tipo de Envase	2011	2012	2013	2014	2015	2016	2017	2018	2019	2020	Var.% 20/11
Botella	4.563.491	4.585.321	5.068.257	4.744.298	4.954.896	4.596.196	4.452.016	4.239.424	4.652.827	5.200.090	13,9
Tetra Brik	2.503.914	2.511.246	2.394.930	2.426.575	2.471.438	2.263.094	2.079.778	1.907.598	2.108.620	2.052.694	-18,0
Damajuana	354.171	337.650	308.264	295.024	292.737	299.893	278.668	260.312	247.602	285.764	-19,3
Lata	-	-	-	-	-	-	-	-	1.449	14.659	-
Bag In Box	120	220	261	1.862	31.061	18.816	6.143	2.514	4.418	1.829	1.426,0
Bidón	4.763	3.069	4.310	4.501	3.597	3.989	2.980	2.457	1.096	759	-84,1
Sachet	-	-	-	-	33	-	422	133	164	184	-
Acero Inoxidable	-	-	-	-	-	-	-	-	20	121	-
Tambor	125	12	-	-	-	-	-	-	-	-	-
Bins	-	294	-	-	-	-	-	-	-	-	-
Granel*	6.076	1.420	1.191	1.990	1.589	-	-	-	-	-	-100,0
Total Vinos	7.432.660	7.439.232	7.777.213	7.474.249	7.755.351	7.181.987	6.820.007	6.412.438	7.016.197	7.556.100	1,7

* A partir del año 2016, se toman los despachos de las plantas de fraccionamiento, por lo cual no figura el vino granel que se enviaba a estos establecimientos



PROVINCIA MENDOZA
VINO POR TIPO Y ENVASE - 2011-2020 - En hectólitros

Envase	2011	2012	2013	2014	2015	2016	2017	2018	2019	2020	Var.% 20/11
Sin Mención Varietal											
Botella	2.652.986	2.704.019	3.101.193	2.824.845	2.851.510	2.598.049	2.555.494	2.429.481	2.542.448	2.886.348	8,8
Tetra Brik	2.489.940	2.508.804	2.394.325	2.423.984	2.467.372	2.261.009	2.071.835	1.902.976	2.108.326	2.047.987	-17,7
Damajuana	297.754	280.242	244.266	229.546	224.491	238.738	227.306	211.868	200.729	218.140	-26,7
Lata	-	-	-	-	-	-	-	-	-	1.506	-
Bag In Box	-	-	-	537	2.813	2.771	2.433	1.350	2.900	222	-
Sachet	-	-	-	-	31	-	358	127	124	146	-
Bidón	703	-	-	-	-	309	-	0,4	-	44	-
Granel*	6.004	1.190	977	1.990	1.287	-	-	-	-	-	-100,0
Total	5.447.388	5.494.255	5.740.761	5.480.901	5.547.504	5.100.875	4.857.426	4.545.803	4.854.527	5.154.393	-5,4
Varietal											
Botella	1.467.969	1.397.980	1.463.843	1.443.081	1.615.233	1.527.573	1.474.780	1.461.675	1.799.750	2.032.863	38,5
Damajuana	54.384	55.598	62.114	63.625	65.594	59.486	49.366	46.729	45.773	62.001	14,0
Tetra Brik	13.974	2.442	605	2.590	4.066	2.085	7.944	4.622	294	4.708	-66,3
Lata	-	-	-	-	-	-	-	-	505	3.857	-
Bag In Box	120	220	261	1.324	27.980	16.045	3.386	907	1.518	1.607	-
Acero Inoxidable	-	-	-	-	-	-	-	-	20	121	-
Sachet	-	-	-	-	2	-	64	6	40	38	-
Bidón	-	-	-	-	-	0,5	-	-	-	-	-
Granel*	72	231	215	-	-	-	-	-	-	-	-
Total	1.536.519	1.456.471	1.527.037	1.510.620	1.712.876	1.605.189	1.535.540	1.513.939	1.847.899	2.105.194	37,0
Espumoso											
Botella	301.595	364.195	393.567	413.290	449.034	439.684	384.839	313.485	289.488	246.810	-18,2
Otros Vinos											
Botella	140.941	119.126	109.655	63.082	39.118	30.890	36.903	34.783	21.142	34.070	-75,8
Lata	-	-	-	-	-	-	-	-	945	9.296	-
Damajuana	2.033	1.810	1.883	1.854	2.652	1.670	1.995	1.714	1.100	5.623	176,6
Bidón	4.060	3.069	4.310	4.501	3.597	3.679	2.980	2.457	1.096	715	-
Tambor	125	12	-	-	-	-	-	-	-	-	-
Bins	-	294	-	-	-	-	-	-	-	-	-
Bag In Box	-	-	-	-	268	-	324	257	-	-	-
Granel*	-	-	-	-	302	-	-	-	-	-	-
Total	147.158	124.312	115.848	69.437	45.937	36.239	42.202	39.211	24.283	49.704	-66,2
Total Vinos	7.432.660	7.439.232	7.777.213	7.474.249	7.755.351	7.181.987	6.820.007	6.412.438	7.016.197	7.556.100	1,7

* A partir del año 2016, se toman los despachos de las plantas de fraccionamiento, por lo cual no figura el vino granel que se enviaba a estos establecimientos

PROVINCIA: MENDOZA
VINOS VARIETALES - 2011-2020 - En hectólitros

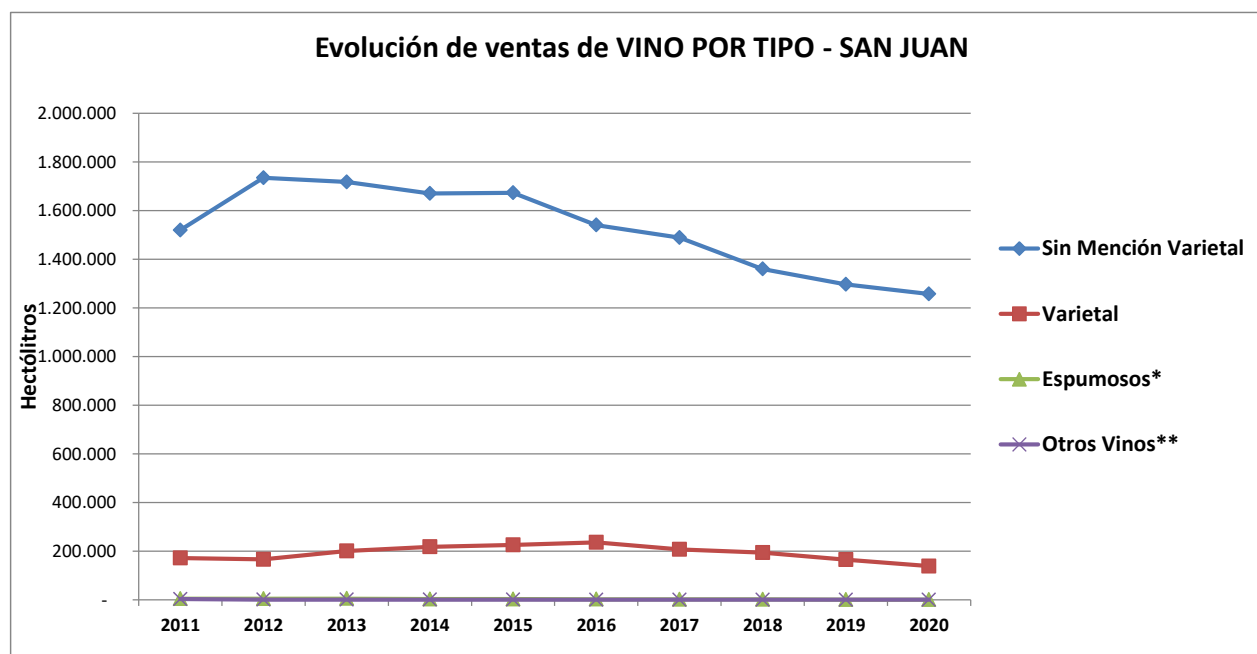
Variedad	2011	2012	2013	2014	2015	2016	2017	2018	2019	2020	Var.% 20/11
Malbec	425.177	482.374	537.323	510.484	631.247	637.532	613.391	601.834	813.923	938.370	120,7
Cabernet Sauvignon	230.028	243.310	235.128	237.615	226.871	224.801	225.213	197.334	216.217	239.519	4,1
Cabernet Sauvignon-Malbec	51.348	44.241	75.676	68.698	84.922	52.374	39.558	47.349	59.461	86.756	69,0
Bonarda-Syrah	83.576	64.610	70.051	60.029	62.870	60.275	86.389	54.199	58.748	70.980	-15,1
Chardonnay	60.582	47.974	40.327	42.020	51.072	56.050	53.167	46.531	56.188	67.649	11,7
Syrah	60.094	60.550	68.767	75.005	78.744	66.374	53.689	63.110	48.292	53.528	-10,9
Bonarda	192.669	103.719	63.755	98.461	105.511	71.649	65.664	56.297	51.260	46.307	-76,0
Torrontés Riojano	57.144	48.025	32.483	49.953	50.031	41.280	38.280	66.531	38.376	43.423	-24,0
Sauvignon	24.075	23.916	21.022	25.869	29.268	33.959	28.010	35.107	37.360	40.843	69,7
Malbec-Merlot	4.282	2.186	2.569	957	1.856	3.157	1.392	997	812	37.812	783,1
Chenin	13.544	17.576	13.682	13.693	14.458	11.607	9.312	13.386	18.334	27.446	102,6
Chardonnay-Chenin	14.167	17.484	14.041	14.733	23.826	16.231	8.726	16.398	21.343	24.287	71,4
Merlot	29.115	27.269	32.498	30.684	38.024	24.896	29.016	24.343	28.618	23.408	-19,6
Malbec-Syrah-Merlot	156	-	-	-	26	-	14	2	2	21.505	13.696,0
Tempranillo	24.089	22.005	19.474	25.125	27.306	20.063	33.928	22.512	22.601	19.969	-17,1
Bonarda-Syrah-Malbec	-	-	-	-	159	8.089	13.302	14.994	23.615	17.924	-
Merlot-Syrah-Malbec	-	-	1.441	3.157	8.451	16.026	19.110	29.784	36.923	17.535	-
Bonarda-Malbec	32.971	43.732	37.127	46.079	36.074	38.031	18.015	16.144	22.192	15.119	-54,1
Cabernet Franc	901	2.606	1.211	2.391	3.784	2.524	4.808	4.728	7.085	13.827	1.434,7
Tempranillo-Bonarda	503	189	2.237	1.301	1.191	55	3.503	4.625	128	13.223	2.527,2
Syrah-Malbec	1.349	2.691	6.052	4.295	5.099	7.106	6.315	9.099	8.775	13.036	866,2
Merlot-Malbec	41.691	38.706	52.177	47.965	71.712	46.961	20.506	27.186	40.851	12.691	-69,6
Malbec-Cabernet Sauvignon	5.847	4.293	12.223	4.340	7.267	6.574	3.761	2.398	1.685	11.846	102,6
Pinot Negro	3.647	4.526	5.688	4.376	4.787	6.291	5.260	3.340	5.716	11.297	209,8
Malbec-Bonarda	9.392	9.440	9.638	6.035	6.662	7.361	7.540	5.107	9.005	11.266	19,9
Chenin-Chardonnay	753	474	550	937	6.171	5.946	4.518	5.294	11.535	10.908	1.349,0
Chenin-Torrontés Riojano-Chardonnay	-	-	134	821	1.866	3.028	3.016	6.506	7.130	10.584	-
Viognier	3.719	3.973	3.726	3.871	7.208	7.715	6.909	5.708	8.736	10.049	170,2
Syrah-Cabernet Sauvignon	3.617	3.615	6.479	6.751	4.073	5.252	6.095	10.559	9.198	9.425	160,5
Malbec-Bonarda-Syrah	45	30	234	189	112	262	456	89	440	7.545	16.667,4
Malbec-Syrah	8.255	10.792	8.696	7.054	9.597	4.217	6.641	3.235	4.548	5.352	-35,2
Bonarda-Syrah-Tempranillo	-	-	-	-	-	-	-	-	3.140	4.995	-
Tempranillo-Syrah	61	-	-	1.100	300	-	-	104	1.212	4.826	7.811,1
Torrontés Riojano-Sauvignon	123	12	3	52	-	7	1	1.594	390	4.761	3.774,5
Torrontés Riojano-Ugni Blanc	23	12	3	16	-	-	38	225	-	4.742	20.975,6
Pedro Giménez-Torrontés Riojano	-	-	495	538	320	7	63	3.827	2.501	4.654	-
Syrah-Bonarda	58.898	45.172	73.388	11.051	4.278	7.811	2.749	2.642	5.117	4.362	-92,6
Moscatel de Alejandría	123	398	2.302	3.839	3.198	7.089	6.489	1.839	1.332	4.070	3.197,4
Ancellotta	684	27	150	1.230	4.017	1.733	834	1.485	2.681	3.896	469,7
Semillón	10.129	7.789	9.159	5.874	6.504	7.587	4.623	3.150	4.210	3.696	-63,5
Torrontés Riojano-Chardonnay	105	179	136	247	201	277	9.669	86	854	3.544	3.275,3
Tannat	1.839	1.550	982	1.455	1.813	1.588	3.818	430	2.732	3.509	90,8
Cabernet Sauvignon-Pinot Negro	3.214	1.490	1.597	1.563	1.752	1.600	2.171	1.676	1.184	3.380	5,2
Malbec-Tempranillo-Cabernet Sauvignon	30	0	-	-	-	-	-	-	35	2.833	9.232,2
Cabernet Sauvignon-Malbec-Verdot	-	-	417	954	1.358	1.056	2.142	1.281	1.815	2.820	-
Malbec-Cabernet Sauvignon-Verdot	26	78	121	180	577	477	1.225	1.068	2.123	2.608	9.845,5
Tempranillo-Merlot-Cabernet Sauvignon	-	-	-	-	-	2.803	6.957	10.245	12.663	2.516	-
Torrontés Riojano-Torrontés Sanjuanino	1	-	-	-	-	-	-	-	-	2.500	240.284,6
Viognier-Torrontés Riojano-Otras Var. Blancas P/Vinificar	-	-	-	-	-	-	-	-	-	2.415	-
Ugni Blanc-Gruner Veltliner	-	-	-	-	-	-	-	-	-	2.414	-
Torrontés Riojano-Chardonnay-Viognier	-	-	-	-	-	-	-	-	-	2.327	-
Torrontés Riojano-Pedro Giménez-SAUVIGNONASSE	-	-	-	-	-	-	-	-	-	2.327	-
Ugni Blanc-Torrontés Riojano-SAUVIGNONASSE	-	-	-	-	-	-	-	-	-	2.327	-
Viognier-Chardonnay-Otras Var. Blancas P/Vinificar	-	-	-	-	-	-	-	-	-	2.327	-
Pedro Giménez-Sauvignon-Viognier	-	-	-	-	-	-	-	-	-	2.258	-
Chardonnay-Torrontés Riojano-Gruner Veltliner	-	-	-	-	-	-	-	-	-	2.251	-
Otros Varietales	78.527	69.457	63.876	89.633	88.310	87.467	79.256	89.564	136.817	63.709	-18,9
Total	1.536.519	1.456.471	1.527.037	1.510.620	1.712.876	1.605.189	1.535.540	1.513.939	1.847.899	2.079.496	35,3

PROVINCIA SAN JUAN
VINO POR TIPO - 2011-2020 - En hectólitros

Tipo de Vino	2011	2012	2013	2014	2015	2016	2017	2018	2019	2020	Var.% 20/11
Sin Mención Varietal	1.520.186	1.735.450	1.718.041	1.671.072	1.673.173	1.540.813	1.489.495	1.360.652	1.296.781	1.257.813	-17,3
Varietal	166.754	200.604	218.380	226.070	236.365	207.878	193.813	165.412	138.694	213.412	28,0
Espumosos*	4.666	4.582	5.416	3.195	2.989	2.522	1.956	1.700	1.204	1.001	-78,6
Otros Vinos**	2.958	1.348	1.472	692	1.244	451	570	505	560	487	-83,5
Total Vinos	1.694.564	1.941.984	1.943.309	1.901.029	1.913.770	1.751.664	1.685.833	1.528.269	1.437.240	1.472.713	-13,1

* A partir del año 2014 se incluyen los Espumosos Frutados y los Frisantes a la categoría de vinos Espumosos.-

** Otros Vinos: incluye Coctel, Concentrado, Especial A, Especial B, Especial C, Espumoso Frutado (2010-2013), Frisante (2010-2013), Gasificado y Ritual.-



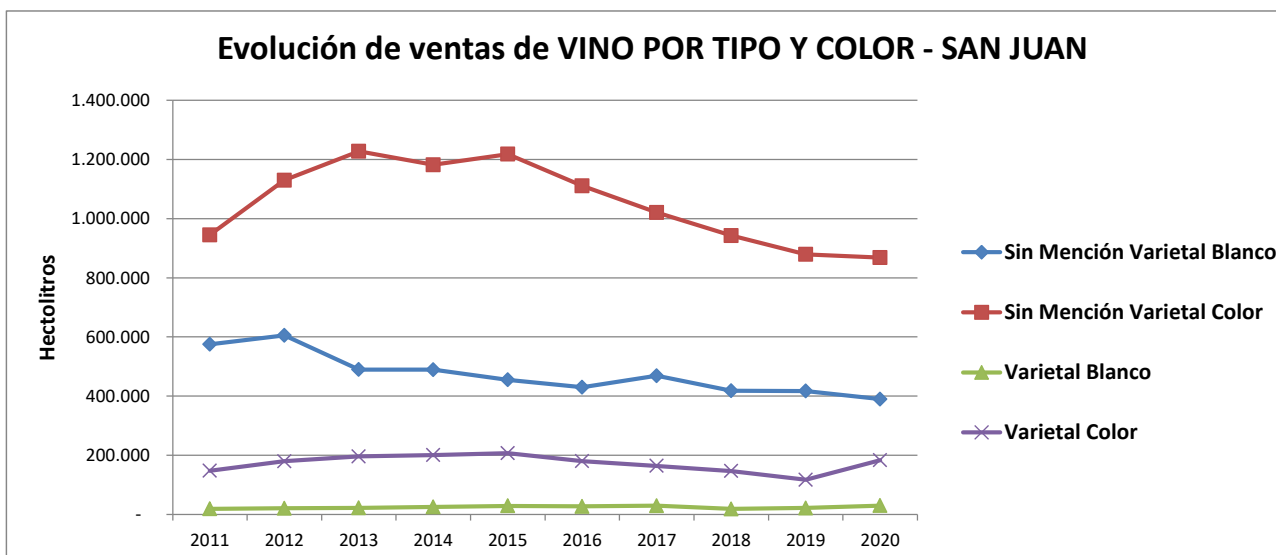
PROVINCIA SAN JUAN
VINO POR TIPO Y COLOR - 2011-2020 - En hectólitros

Tipo de vino	Color	2011	2012	2013	2014	2015	2016	2017	2018	2019	2020	Var.% 20/11
Sin Mención Varietal	Blanco	575.533	605.445	490.068	489.435	455.284	429.896	468.736	417.927	417.451	389.708	-32,3
	Color	944.653	1.130.005	1.227.973	1.181.637	1.217.888	1.110.917	1.020.759	942.725	879.331	868.106	-8,1
Total Sin Mención Varietal		1.520.186	1.735.450	1.718.041	1.671.072	1.673.173	1.540.813	1.489.495	1.360.652	1.296.781	1.257.813	-17,3
Varietal	Blanco	18.982	20.755	21.961	25.559	29.141	27.335	29.480	18.527	21.721	29.966	57,9
	Color	147.772	179.849	196.419	200.511	207.224	180.544	164.332	146.885	116.973	183.446	24,1
Total Varietal		166.754	200.604	218.380	226.070	236.365	207.878	193.813	165.412	138.694	213.412	28,0
Espumoso*	Blanco	4.140	4.573	5.053	2.992	2.960	2.353	1.923	1.673	1.115	979	-76,4
	Color	526	9	363	98	28	169	33	28	90	22	-95,8
	Sin Determinar	-	-	-	106	-	-	-	-	-	-	-
Total Espumoso		4.666	4.582	5.416	3.195	2.989	2.522	1.956	1.700	1.204	1.001	-78,6
Otros Vinos**	Blanco	833	579	835	419	532	303	415	432	455	300	-63,9
	Color	1.094	769	458	272	712	148	155	73	105	186	-83,0
	Sin Determinar	1.030	-	179	-	-	-	-	-	-	-	-100,0
Total Otros Vinos		2.958	1.348	1.472	692	1.244	451	570	505	560	487	-83,5
Total Blanco		599.489	631.353	517.917	518.405	487.917	459.886	500.554	438.558	440.742	420.953	-29,8
Total Color		1.094.045	1.310.631	1.425.213	1.382.518	1.425.853	1.291.778	1.185.279	1.089.711	996.498	1.051.760	-3,9
Sin Determinar		1.030	-	179	106	-	-	-	-	-	-	-100,0
Total Vinos		1.694.564	1.941.984	1.943.309	1.901.029	1.913.770	1.751.664	1.685.833	1.528.269	1.437.240	1.472.713	-13,1

* A partir del año 2014 se incluyen los Espumosos Frutados y los Frisantes.-

** Otros Vinos: incluye Coctel, Concentrado, Especial A, Especial B, Especial C, Espumoso Frutado (2010-2013), Frisante (2010-2013), Gasificado y Ritual.-

1.694.564 1.941.984 1.943.309 1.901.029 1.913.770 1.751.664 1.685.833 1.528.269 1.437.240 1.472.713



PROVINCIA SAN JUAN
VINO POR PRODUCTO - 2011-2020 - En hectólitros

Producto	2011	2012	2013	2014	2015	2016	2017	2018	2019	2020	Var.% 20/11
Vinos Genéricos	1.517.425	1.732.634	1.715.267	1.666.150	1.670.758	1.535.220	1.485.444	1.356.573	1.293.919	1.253.131	-17,4
Varietal	166.213	199.797	217.090	223.535	234.251	206.076	191.894	163.998	137.450	211.780	27,4
Dulce Natural	2.761	2.816	2.774	4.922	2.414	5.593	4.051	4.079	2.862	4.683	69,6
Dulce Natural Varietal	541	807	1.290	2.535	2.114	1.802	1.919	1.414	1.244	1.632	202,0
Espumoso Seco	3.027	4.400	4.562	2.236	2.272	1.857	1.556	1.251	821	776	-74,4
Especial B	846	571	821	426	480	292	415	432	332	334	-60,5
Espumoso Dulce	1.392	176	775	822	697	639	400	445	384	225	-83,9
Especial C	967	701	458	234	534	138	155	73	105	153	-84,2
Espumoso Demi-Sec	248	5	79	31	20	27	-	5	-	-	-100,0
Espumoso Frutado	1.030	-	179	106	-	-	-	-	-	-	-100,0
Gasificado	115	76	3	6	6	19	-	-	123	-	-100,0
Ritual	-	-	10	26	225	1	-	-	-	-	-
Total	1.694.564	1.941.984	1.943.309	1.901.029	1.913.770	1.751.664	1.685.833	1.528.269	1.437.240	1.472.713	-13,1

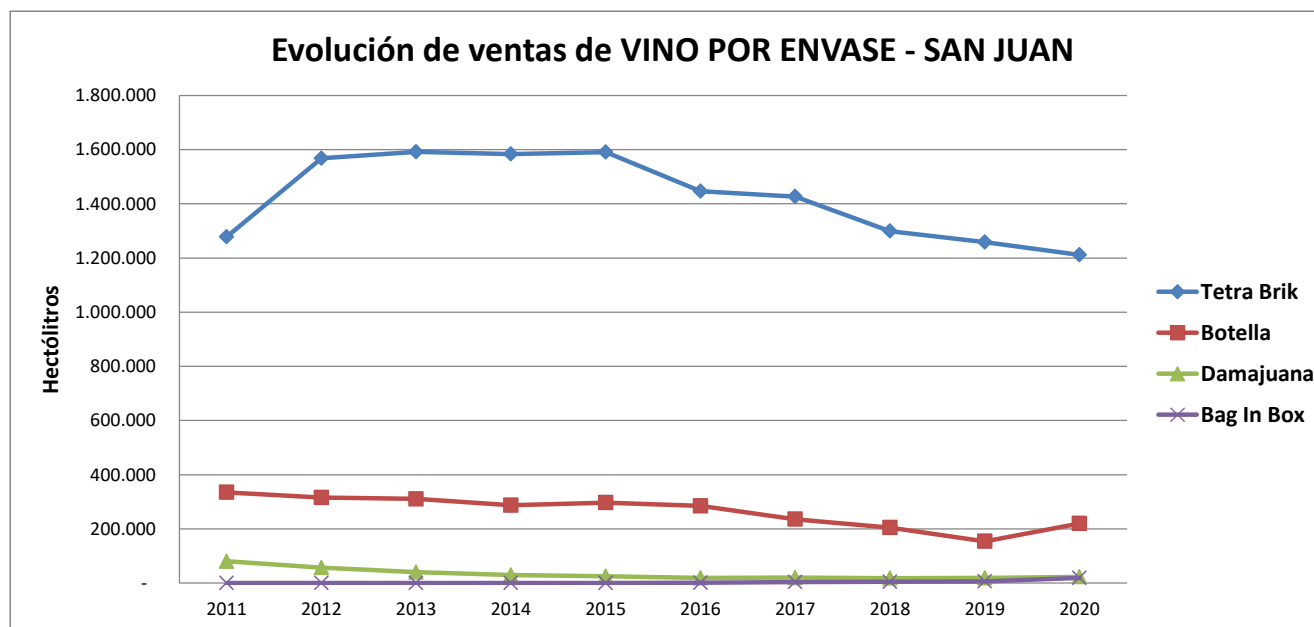
PROVINCIA SAN JUAN
VINO POR PRODUCTO Y COLOR - 2011-2020 - En hectólitros

Producto	Color	2011	2012	2013	2014	2015	2016	2017	2018	2019	2020	Var.% 20/11
Vinos Genéricos	Blanco	572.789	602.629	487.294	484.513	452.870	424.302	464.685	413.898	414.623	385.090	-32,8
	Color	944.637	1.130.005	1.227.973	1.181.637	1.217.888	1.110.917	1.020.759	942.675	879.296	868.041	-8,1
Total Vinos Genéricos		1.517.425	1.732.634	1.715.267	1.666.150	1.670.758	1.535.220	1.485.444	1.356.573	1.293.919	1.253.131	-17,4
Varietal	Blanco	18.593	20.050	20.898	23.488	27.460	25.703	27.679	17.195	20.511	28.374	52,6
	Color	147.621	179.747	196.192	200.047	206.791	180.373	164.215	146.802	116.939	183.406	24,2
Total Varietal		166.213	199.797	217.090	223.535	234.251	206.076	191.894	163.998	137.450	211.780	27,4
Dulce Natural	Blanco	2.744	2.816	2.774	4.922	2.414	5.593	4.051	4.029	2.827	4.618	68,3
	Color	17	-	-	-	-	-	-	50	35	65	289,9
Total Dulce Natural		2.761	2.816	2.774	4.922	2.414	5.593	4.051	4.079	2.862	4.683	69,6
Dulce Natural Varietal	Blanco	389	705	1.063	2.071	1.680	1.631	1.801	1.332	1.210	1.593	309,2
	Color	151	102	227	464	433	171	117	83	34	39	-74,0
Total Dulce Natural Varietal		541	807	1.290	2.535	2.114	1.802	1.919	1.414	1.244	1.632	202,0
Espumoso Seco	Blanco	3.021	4.394	4.515	2.236	2.272	1.764	1.556	1.251	821	763	-74,7
	Color	6	6	47	-	-	92	-	-	-	13	126,6
Total Espumoso Seco		3.027	4.400	4.562	2.236	2.272	1.857	1.556	1.251	821	776	-74,4
Especial B	Blanco	825	571	821	413	480	292	415	432	332	300	-63,6
	Color	20	-	-	13	-	-	-	-	-	34	64,8
Total Especial B		846	571	821	426	480	292	415	432	332	334	-60,5
Espumoso Dulce	Blanco	873	175	469	725	668	562	367	417	294	215	-75,3
	Color	519	2	306	98	28	77	33	28	90	9	-98,2
Total Espumoso Dulce		1.392	176	775	822	697	639	400	445	384	225	-83,9
Especial C	Blanco	-	-	-	-	-	-	0	-	-	-	-
	Color	967	701	458	234	534	138	155	73	105	153	-84,2
Total Especial C		967	701	458	234	534	138	155	73	105	153	-84,2
Espumoso Demi-Sec	Blanco	247	4	69	31	20	27	-	4,6	-	-	-100,0
	Color	1	1	10	-	-	-	-	-	-	-	-100,0
Total Espumoso Demi-Sec		248	5	79	31	20	27	-	5	-	-	-100,0
Espumoso Frutado	Sin Determinar	1.030	-	179	106	-	-	-	-	-	-	-100,0
Total Espumoso Frutado		1.030	-	179	106	-	-	-	-	-	-	-100,0
Gasificado	Blanco	8	8	3	6	2	10	-	-	123	-	-
	Color	107	68	-	-	4	9	-	-	-	-	-
Total Gasificado		115	76	3	6	6	19	-	-	123	-	-
Ritual	Blanco	-	-	10	-	50	-	-	-	-	-	-
	Color	-	-	-	26	175	1	-	-	-	-	-
Total Ritual		-	-	10	26	225	1	-	-	-	-	-
Total Blanco		599.489	631.353	517.907	518.405	487.867	459.886	500.554	438.558	440.742	420.953	-29,8
Total Color		1.094.045	1.310.631	1.425.213	1.382.518	1.425.853	1.291.778	1.185.279	1.089.711	996.498	1.051.760	-3,9
Sin Determinar		1.030	-	179	106	-	-	-	-	-	-	-100,0
Total Vinos		1.694.564	1.941.984	1.943.299	1.901.029	1.913.720	1.751.664	1.685.833	1.528.269	1.437.240	1.472.713	-13,1

PROVINCIA SAN JUAN
VINO POR ENVASE- Años 2011-2020 - En hectólitros

Tipo de Envase	2011	2012	2013	2014	2015	2016	2017	2018	2019	2020	Var.% 20/11
Tetra Brik	1.278.302	1.568.280	1.591.996	1.583.752	1.591.365	1.446.810	1.426.702	1.299.508	1.258.358	1.211.387	-3,7
Botella	334.961	315.709	310.442	287.211	296.546	284.730	235.753	205.016	154.251	219.529	42,3
Damajuana	80.084	57.109	40.212	29.708	25.250	18.778	19.959	17.637	18.552	22.780	22,8
Bag In Box	42	60	101	83	52	1.346	3.419	4.429	6.079	19.017	212,9
Sachet	-	-	-	-	-	-	-	1.679	-	-	-
Bidón	10	-	-	-	-	-	-	-	-	-	-
Granel*	1.166	825	558	275	557	-	-	-	-	-	-
Total Vinos	1.694.564	1.941.984	1.943.309	1.901.029	1.913.770	1.751.664	1.685.833	1.528.269	1.437.240	1.472.713	2,5

* A partir del año 2016, se toman los despachos de las plantas de fraccionamiento, por lo cual no figura el vino granel que se enviaba a estos establecimientos



PROVINCIA SAN JUAN
VINO POR TIPO Y ENVASE - 2011-2020 - En hectólitros

Envase	2011	2012	2013	2014	2015	2016	2017	2018	2019	2020	Var.% 20/11
Sin Mención Varietal											
Tetra Brik	1.276.455	1.563.654	1.586.218	1.579.688	1.586.924	1.444.005	1.426.702	1.299.508	1.258.356	1.211.177	-3,7
Botella	170.848	120.024	96.421	65.390	64.540	80.687	45.191	44.794	22.637	26.123	15,4
Damajuana	72.524	51.531	35.311	25.943	21.708	16.121	17.587	14.307	15.781	20.513	30,0
Granel*	360	241	91	52	-	-	-	-	-	-	-
Bag In Box	-	-	-	-	-	-	15	363	7	-	-100,0
Sachet	-	-	-	-	-	-	-	1.679	-	-	-
Total	1.520.186	1.735.450	1.718.041	1.671.072	1.673.173	1.540.813	1.489.495	1.360.652	1.296.781	1.257.813	-3,0
Varietal											
Botella	158.160	190.877	208.221	218.427	228.590	201.292	188.432	158.390	130.129	192.164	47,7
Bag In Box	42	60	101	83	52	1.346	3.404	4.066	6.072	19.017	213,2
Damajuana	6.704	5.040	4.280	3.495	3.282	2.436	1.976	2.956	2.491	2.021	-18,9
Tetra Brik	1.847	4.626	5.778	4.064	4.441	2.805	-	-	2	210	-
Total	166.754	200.604	218.380	226.070	236.365	207.878	193.813	165.412	138.694	213.412	53,9
Espumoso											
Botella	4.666	4.582	5.416	3.195	2.989	2.522	1.956	1.700	1.204	1.001	-16,9
Otros Vinos											
Damajuana	855	538	621	270	260	221	395	374	280	246	-12,1
Botella	1.287	226	384	199	427	229	175	131	281	241	-14,1
Granel*	806	584	467	223	557	-	-	-	-	-	-
Bidón	10	-	-	-	-	-	-	-	-	-	-
Total	2.958	1.348	1.472	692	1.244	451	570	505	560	487	-13,1
Total Vinos	1.694.564	1.941.984	1.943.309	1.901.029	1.913.770	1.751.664	1.685.833	1.528.269	1.437.240	1.472.713	2,5

* A partir del año 2016, se toman los despachos de las plantas de fraccionamiento, por lo cual no figura el vino granel que se enviaba a estos establecimientos

PROVINCIA: SAN JUAN
MERCADO INTERNO DE VINOS VARIETALES - 2011-2020 - En hectólitros

Variedad	2011	2012	2013	2014	2015	2016	2017	2018	2019	2020	Var.% 20/11
Malbec	24.438	48.177	54.879	72.282	76.310	55.276	59.981	47.476	37.966	70.703	189,3
Cabernet Sauvignon	28.368	44.190	53.400	50.482	43.760	37.001	26.795	30.303	22.113	31.532	11,2
Syrah	39.903	24.360	18.148	17.077	21.508	18.047	15.798	14.405	13.836	16.031	-59,8
Bonarda-Syrah	309	149	31	92	1.343	9.134	4.117	3.391	3.653	13.408	4.244,1
Bonarda	4.824	2.790	12.702	13.063	12.565	10.807	13.491	10.946	7.421	7.958	65,0
Chardonnay	5.585	5.684	6.499	7.266	10.390	7.158	8.353	5.864	8.715	6.911	23,7
Syrah-Malbec	11.385	11.939	12.510	7.823	10.755	13.244	8.188	8.125	7.249	6.880	-39,6
Torrontés Riojano	4.075	4.914	5.267	5.896	3.660	4.480	11.915	4.209	3.552	5.689	39,6
Malbec-Syrah	235	87	54	249	62	5.175	4.254	3.852	1.979	5.056	2.051,1
Merlot	4.481	7.635	5.315	5.142	7.258	4.546	5.329	5.335	2.893	4.826	7,7
Syrah-Bonarda	13.423	13.138	11.563	9.148	6.821	3.514	6.049	3.027	2.445	4.723	-64,8
Pedro Giménez-Torrontés Riojano	-	-	-	-	-	-	-	-	-	4.135	-
Sauvignon	970	2.338	3.438	3.094	3.120	2.904	2.773	2.617	2.520	3.452	255,7
Syrah-Cabernet Sauvignon	6.216	9.236	8.109	6.157	6.055	5.215	5.933	4.891	5.050	3.298	-46,9
Tempranillo	2.165	4.204	3.301	3.114	3.137	2.817	2.850	3.565	2.333	2.847	31,5
Syrah-Tannat	4.102	6.344	8.995	5.359	5.439	2.302	1.566	2.116	1.191	2.803	-31,7
Viognier	2.572	2.023	1.439	1.999	1.937	1.273	1.609	1.394	1.886	1.894	-26,4
Pinot Gris	722	169	143	203	552	300	310	75	250	1.554	115,4
Pedro Giménez	122	249	160	85	52	181	134	73	140	1.389	1.038,9
Ancellotta	-	-	-	-	324	-	-	520	6	1.207	-
Merlot-Malbec	-	-	246	-	269	-	-	-	275	1.186	-
Ugni Blanc-Chenin	1.089	1.390	1.375	1.677	1.703	1.713	1.233	604	599	1.183	8,6
Merlot-Syrah-Malbec	-	-	-	-	-	149	653	1.241	1.322	1.154	-
Cabernet Sauvignon-Malbec-Syrah	-	-	11	35	-	-	-	-	-	1.093	-
Pinot Gris-Chardonnay-Sauvignon	-	-	-	-	-	-	-	-	-	987	-
Bonarda-Malbec	2.105	2.858	1.988	2.139	2.341	2.225	3.287	1.867	1.455	961	-54,3
Cabernet Franc	411	447	555	933	1.777	955	602	435	1.440	843	105,2
Malbec-Syrah-Cabernet Sauvignon	-	-	-	14	26	30	20	10	162	779	-
Malbec-Bonarda-Syrah	-	-	-	-	-	-	-	-	-	720	-
Tannat	888	217	116	1.174	276	541	1.045	1.041	539	719	-19,1
Cabernet Sauvignon-Syrah	296	396	654	679	872	919	1.093	475	458	593	100,0
Sauvignon-Pinot Gris	-	-	-	-	-	-	-	-	606	587	-
Torrontés Riojano-Viognier	100	500	513	1.540	2.259	521	1.542	783	232	559	459,4
Verdot-Malbec	-	-	-	-	-	-	-	-	450	552	-
Viognier-Torrontés Riojano	-	-	-	-	184	1.858	410	1.594	1.792	533	-
Chardonnay-Torrontés Riojano	-	220	-	17	30	97	191	26	176	511	-
Cabernet Franc-Malbec	-	-	-	-	-	-	316	266	227	390	-
Ancellotta-Merlot-Tannat	-	-	-	-	-	-	-	-	-	378	-
Verdot	1.401	380	628	431	495	1.053	583	663	456	332	-76,3
Malbec-Merlot	862	1.411	1.044	1.153	322	744	898	618	177	246	-71,4
Barbera	204	301	142	53	76	200	8	-	95	238	16,7
Malbec-Cabernet Sauvignon-Syrah	-	-	5	13	3	5	15	58	728	223	-
Malbec-Cabernet Franc	-	-	-	-	-	901	643	-	-	217	-
Alicante Bouschet-Bonarda-Malbec	-	-	-	-	-	-	-	-	-	200	-
Bonarda-Tannat-Cabernet Sauvignon	-	-	-	-	-	-	-	-	-	200	-
Malbec-Barbera-Syrah	-	-	-	-	-	-	-	-	-	200	-
Syrah-Tempranillo-Ancellotta	-	-	-	-	-	-	-	-	-	200	-
Torrontés Sanjuanino	721	557	2.085	1.910	395	717	488	185	131	163	-77,4
Moscatel de Alejandria-Torrontés Riojano	-	-	-	-	-	-	-	-	-	157	-
Pinot Negro-Pinot Gris	-	-	-	-	-	-	-	-	-	150	-
Cabernet Sauvignon-Tannat	-	-	-	4	7	-	-	-	-	140	-
Syrah-Cabernet Franc-Verdot	-	-	-	-	-	-	-	-	-	130	-
Pedro Giménez-Chenin	-	-	-	-	-	-	-	-	-	110	-
Cabernet Franc-Cabernet Sauvignon-Malb	-	-	-	-	-	-	-	-	-	91	-
Otros Varietales	4.782	4.299	3.064	5.767	10.281	11.877	1.343	3.364	2.177	390	-91,8
Total	166.754	200.604	218.380	226.070	236.365	207.878	193.813	165.412	138.694	213.412	28,0

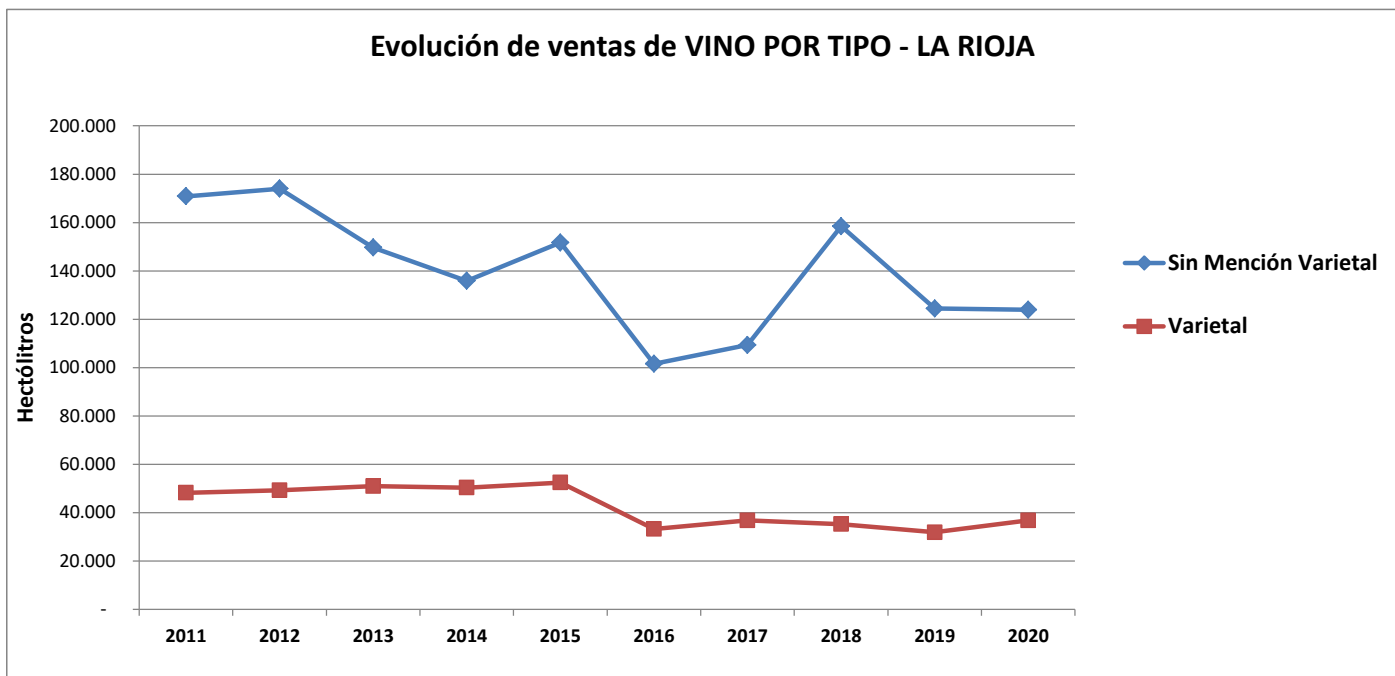
PROVINCIA: LA RIOJA

VINO POR TIPO - 2011-2020 - En hectólitos

Tipo de Vino	2011	2012	2013	2014	2015	2016	2017	2018	2019	2020	Var.% 20/11
Sin Mención Varietal	170.853	174.019	149.643	135.906	151.692	101.539	109.343	158.425	124.432	123.896	-27,5
Varietal	48.175	49.179	50.930	50.358	52.469	33.196	36.741	35.232	31.856	36.742	-23,7
Otros Vinos**	48	-	-	-	-	-	-	99	-	-	-
Espumoso*	-	83	-	-	-	-	-	-	-	-	-
Total Vinos	219.076	223.282	200.573	186.264	204.161	134.734	146.084	193.757	156.288	160.638	-26,7

* A partir del año 2014 se incluyen los Espumosos Frutados y los Frisantes a la categoría de vinos Espumosos.-

** Otros Vinos: incluye Coctel, Concentrado, Especial A, Especial B, Especial C, Espumoso Frutado (2010-2013), Frisante (2010-2013), Gasificado y Ritual.-



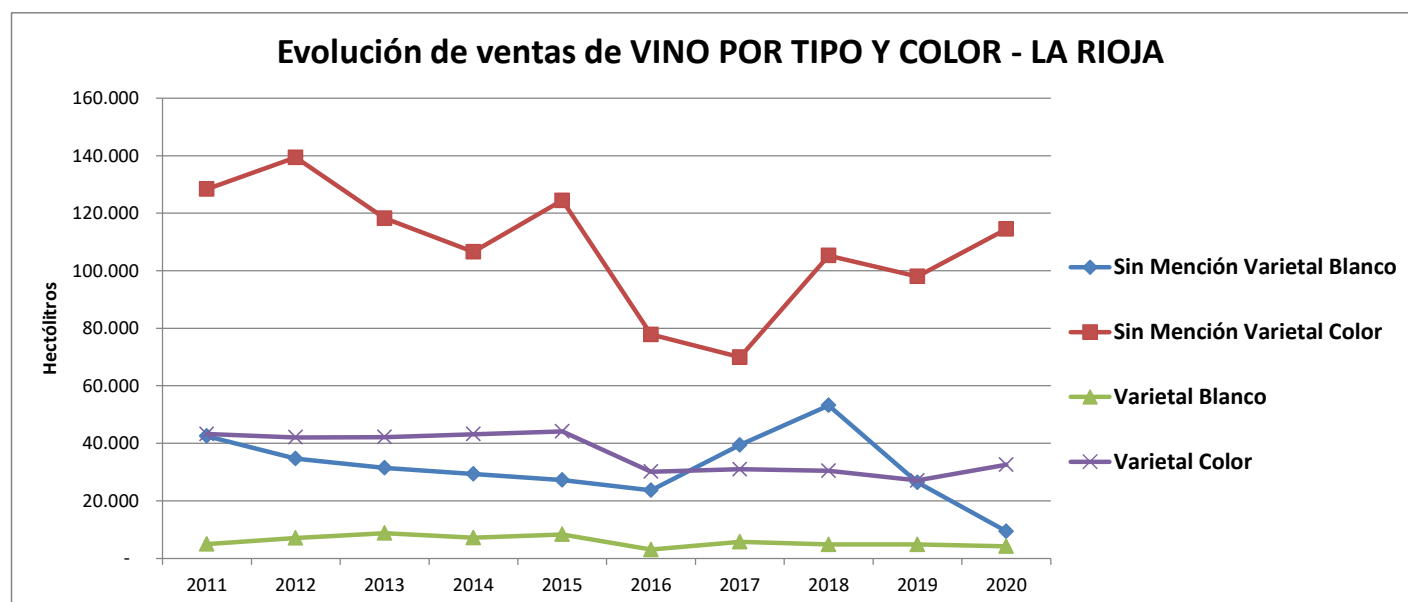
PROVINCIA: LA RIOJA

VINO POR TIPO Y COLOR - 2011-2020 - En hectólitros

Tipo de vino	Color	2011	2012	2013	2014	2015	2016	2017	2018	2019	2020	Var.% 20/11
Sin Mención Varietal	Blanco	42.509	34.640	31.442	29.317	27.248	23.710	39.435	53.152	26.395	9.374	-77,9
	Color	128.344	139.380	118.202	106.590	124.444	77.829	69.908	105.273	98.037	114.523	-10,8
Total Sin Mención Varietal		170.853	174.019	149.643	135.906	151.692	101.539	109.343	158.425	124.432	123.896	-27,5
Varietal	Blanco	4.984	7.104	8.747	7.184	8.331	3.055	5.768	4.808	4.801	4.199	-15,7
	Color	43.191	42.076	42.183	43.174	44.139	30.141	30.973	30.425	27.055	32.543	-24,7
Total Varietal		48.175	49.179	50.930	50.358	52.470	33.196	36.741	35.232	31.856	36.742	-23,7
Otros Vinos**	Blanco	-	-	-	-	-	-	-	99	-	-	-
	Color	48	-	-	-	-	-	-	-	-	-	-
Total Otros Vinos		48	-	-	-	-	-	-	99	-	-	-
Espumoso*	Blanco	-	83	-	-	-	-	-	-	-	-	-
Total Espumoso		-	83	-	-	-	-	-	-	-	-	-
Total Blanco		47.492	41.827	40.189	36.500	35.579	26.765	45.203	58.059	31.196	13.572	-71,4
Total Color		171.584	181.455	160.384	149.764	168.582	107.970	100.881	135.698	125.092	147.066	-14,3
Total Vinos		219.076	223.282	200.573	186.264	204.161	134.734	146.084	193.757	156.288	160.638	-26,7

* A partir del año 2014 se incluyen los Espumosos Frutados y los Frisantes.-

** Otros Vinos: incluye Coctel, Concentrado, Especial A, Especial B, Especial C, Espumoso Frutado (2010-2013), Frisante (2010-2013), Gasificado y Ritual.-



PROVINCIA: LA RIOJA
VINO POR PRODUCTO - 2011-2020 - En hectólitros

Producto	2011	2012	2013	2014	2015	2016	2017	2018	2019	2020	Var.% 20/11
Vinos Genéricos	23.138	15.602	88.552	24.524	29.571	35.193	18.626	81.925	88.215	63.938	176,3
Regional	147.715	158.032	60.623	110.260	120.902	65.074	89.827	75.920	35.685	58.910	-60,1
Varietal	48.024	49.051	50.822	50.336	52.378	33.157	36.714	35.192	31.747	36.535	-23,9
Dulce Natural	-	385	467	1.123	1.219	1.271	890	580	532	1.048	-
Dulce Natural Varietal	151	129	108	22	92	39	28	40	109	207	36,8
Especial C	-	-	-	-	-	-	-	99	-	-	-
Espumoso Dulce	-	83	-	-	-	-	-	-	-	-	-
Especial B	48	-	-	-	-	-	-	-	-	-	-
Total	219.076	223.282	200.573	186.264	204.161	134.734	146.084	193.757	156.288	160.638	-26,7

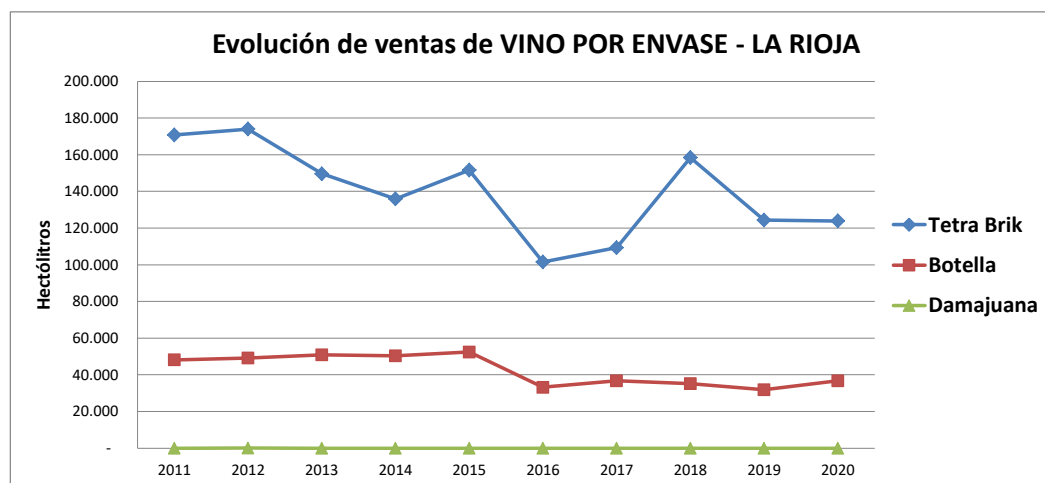
VINO POR PRODUCTO Y COLOR - 2011-2020 - En hectólitros

Producto	Color	2011	2012	2013	2014	2015	2016	2017	2018	2019	2020	Var.% 20/11
Vinos Genéricos	Blanco	3.263	4.354	11.389	2.190	6.559	965	8.016	37.615	19.760	3.840	17,7
	Color	19.875	11.248	77.164	22.335	23.012	34.228	10.610	44.310	68.456	60.098	202,4
Total Vinos Genéricos		23.138	15.602	88.552	24.524	29.571	35.193	18.626	81.925	88.215	63.938	176,3
Regional	Blanco	39.246	29.900	19.585	26.005	19.534	21.626	30.665	15.055	6.255	4.770	-87,8
	Color	108.469	128.132	41.038	84.255	101.368	43.448	59.162	60.865	29.429	54.140	-50,1
Total Regional		147.715	158.032	60.623	110.260	120.902	65.074	89.827	75.920	35.685	58.910	-60,1
Varietal	Blanco	4.832	6.975	8.639	7.162	8.239	3.016	5.740	4.767	4.718	4.038	-16,4
	Color	43.191	42.076	42.183	43.174	44.139	30.141	30.973	30.425	27.029	32.497	-24,8
Total Varietal		48.024	49.051	50.822	50.336	52.378	33.157	36.714	35.192	31.747	36.535	-23,9
Dulce Natural	Blanco	-	385	467	1.123	1.155	1.119	754	481	380	763	-
	Color	-	-	-	-	64	152	136	99	152	285	-
Total Dulce Natural		-	385	467	1.123	1.219	1.271	890	580	532	1.048	-
Dulce Natural Varietal	Blanco	151	129	108	22	92	39	28	40	83	161	6,3
	Color	-	-	-	-	-	-	-	-	26	46	-
Total Dulce Natural Varietal		151	129	108	22	92	39	28	40	109	207	36,8
Especial C	Blanco	-	-	-	-	-	-	-	99	-	-	-
Total Especial C		-	-	-	-	-	-	-	99	-	-	-
Espumoso Dulce	Blanco	-	83	-	-	-	-	-	-	-	-	-
Total Espumoso Dulce		-	83	-	-	-	-	-	-	-	-	-
Especial B	Color	48	-	-	-	-	-	-	-	-	-	-
Total Especial B		48	-	-	-	-	-	-	-	-	-	-
Total Blanco		47.492	41.827	40.189	36.500	35.579	26.765	45.203	58.059	31.196	13.572	-71,4
Total Color		171.584	181.455	160.384	149.764	168.582	107.970	100.881	135.698	125.092	147.066	-14,3
Total Vinos		219.076	223.282	200.573	186.264	204.161	134.734	146.084	193.757	156.288	160.638	-26,7

PROVINCIA: LA RIOJA

VINO POR ENVASE - Años 2011-2020 - En hectólitros

Tipo de Envase	2011	2012	2013	2014	2015	2016	2017	2018	2019	2020	Var.20/11
Tetra Brik	170.853	174.019	149.643	135.906	151.692	101.539	109.343	158.425	124.432	123.896	0,7
Botella	48.175	49.179	50.930	50.358	52.469	33.196	36.741	35.232	31.856	36.742	0,8
Damajuana	-	83	-	-	-	-	-	-	-	-	-
Bag In Box	48	-	-	-	-	-	-	99	-	-	-
Total Vinos	219.076	223.282	200.573	186.264	204.161	134.734	146.084	193.757	156.288	160.638	0,7



VINO POR TIPO Y ENVASE - 2011-2020 - En hectólitros

Envase	2011	2012	2013	2014	2015	2016	2017	2018	2019	2020	Var.20/11
Sin Mención Varietal											
Tetra Brik	126.182	129.931	126.376	121.590	139.126	98.435	107.969	157.100	123.487	121.758	-3,5
Botella	21.164	21.408	10.071	7.469	9.581	2.580	1.373	930	945	2.139	-89,9
Damajuana	23.507	22.681	13.195	6.847	2.985	523	-	395	-	-	-100,0
Total	170.853	174.019	149.643	135.906	151.692	101.539	109.343	158.425	124.432	123.896	-27,5
Varietal											
Botella	45.880	47.152	48.621	47.929	49.808	29.692	33.514	31.532	28.784	33.784	-26,4
Damajuana	2.295	2.028	2.309	2.428	2.661	3.504	3.227	3.700	3.062	2.958	28,9
Bag In Box	-	-	-	-	-	-	-	-	10	-	-
Total	48.175	49.179	50.930	50.358	52.470	33.196	36.741	35.232	31.856	36.742	-23,7
Otros Vinos											
Botella	48	-	-	-	-	-	-	99	-	-	-
Espumoso											
Botella	-	83	-	-	-	-	-	-	-	-	-
Total Vinos	219.076	223.282	200.573	186.264	204.161	134.734	146.084	193.757	156.288	160.638	-26,7

PROVINCIA: LA RIOJA
VINOS VARIETALES - 2011-2020 - En hectólitos

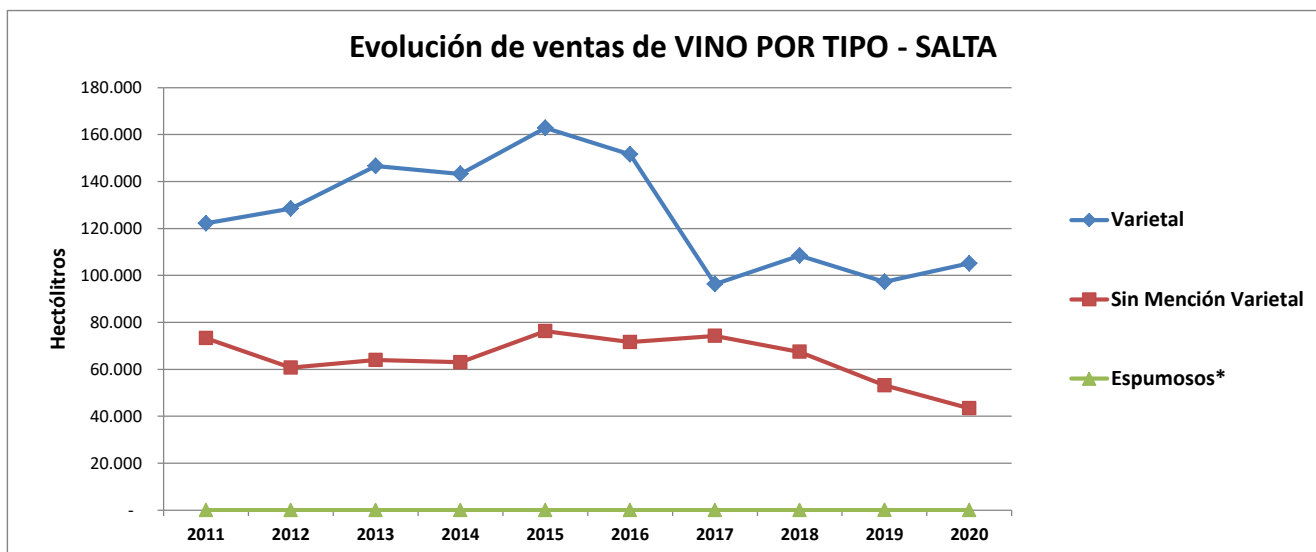
Variedad	2011	2012	2013	2014	2015	2016	2017	2018	2019	2020	Var.% 20/11
Malbec	16.819	14.675	16.617	13.203	14.188	10.612	10.309	8.084	9.420	11.030	-34,4
Cabernet Sauvignon	11.669	10.099	7.939	7.567	9.988	6.056	5.157	6.195	5.133	7.883	-32,4
Malbec-Syrah	2.380	3.473	2.740	6.593	3.668	3.810	5.465	3.783	3.799	4.344	82,5
Bonarda-Syrah	2.529	2.470	2.243	5.334	5.261	3.214	3.525	4.884	4.201	2.982	17,9
Torrontés Riojano	1.128	3.363	3.484	3.398	3.879	1.827	2.177	1.694	2.546	2.616	131,9
Bonarda	1.156	2.738	5.511	3.548	5.975	4.328	2.959	2.972	1.845	2.309	99,7
Torrontés Riojano-Chardonnay	755	2.326	2.486	2.713	2.904	911	2.898	2.701	1.753	927	22,7
Syrah	1.211	1.402	1.159	848	595	546	983	1.424	652	913	-24,6
Cabernet Sauvignon-Malbec	431	823	1.057	1.134	1.099	732	637	562	508	682	58,3
Verdot	148	150	90	92	206	204	322	324	501	552	274,2
Chardonnay	2.185	768	1.267	794	941	278	665	372	419	496	-77,3
Cabernet Franc	-	9	-	-	-	-	15	8	82	372	-
Cabernet Sauvignon-Syrah	163	247	635	691	471	341	355	235	200	368	125,4
Bonarda-Malbec	5	-	-	-	-	-	34	377	409	309	5.881,6
Malbec-Bonarda	21	222	100	51	52	141	159	42	96	265	1.167,2
Merlot	1.069	810	458	503	259	90	147	614	71	197	-81,5
Syrah-Malbec	-	750	-	750	160	-	533	304	-	180	-
Moscato Giallo	151	129	108	22	92	39	28	40	80	108	-28,9
Malbec-Bonarda-Syrah	11	14	1.676	17	241	46	33	89	8	73	566,8
Moscatel de Alejandría-Torrontés Riojano	-	-	-	-	-	-	-	-	3	53	-
Cabernet Sauvignon-Merlot	200	2.599	1.600	2.352	1.542	6	52	70	8	43	-78,3
Bonarda-Cabernet Sauvignon	1.660	345	-	-	-	-	-	215	78	22	-98,7
Malbec-Cabernet Sauvignon	-	-	-	-	-	-	-	-	40	18	-
Malbec-Syrah-Bonarda	-	-	-	10	10	7	26	-	2	1	-
Otros Varietales	4.484	1.767	1.759	738	937	9	264	241	1	-	-100,0
Total	48.175	49.179	50.930	50.358	52.470	33.196	36.741	35.232	31.856	36.742	-23,7

PROVINCIA: SALTA

VINO POR TIPO - 2011-2020 - En hectólitros

Tipo de Vino	2011	2012	2013	2014	2015	2016	2017	2018	2019	2020	Var.% 20/11
Varietal	122.150	128.502	146.647	143.254	162.869	151.589	96.297	108.445	97.227	105.119	-13,9
Sin Mención Varietal	73.298	60.701	63.936	63.004	76.216	71.557	74.227	67.456	53.148	43.445	-40,7
Espumosos*	-	-	-	-	-	-	38	22	72	13	-
Total Vinos	195.447	189.203	210.583	206.258	239.085	223.146	170.563	175.923	150.447	148.577	-24,0

* A partir del año 2014 se incluyen los Espumosos Frutados y los Frisantes a la categoría de vinos Espumosos.-

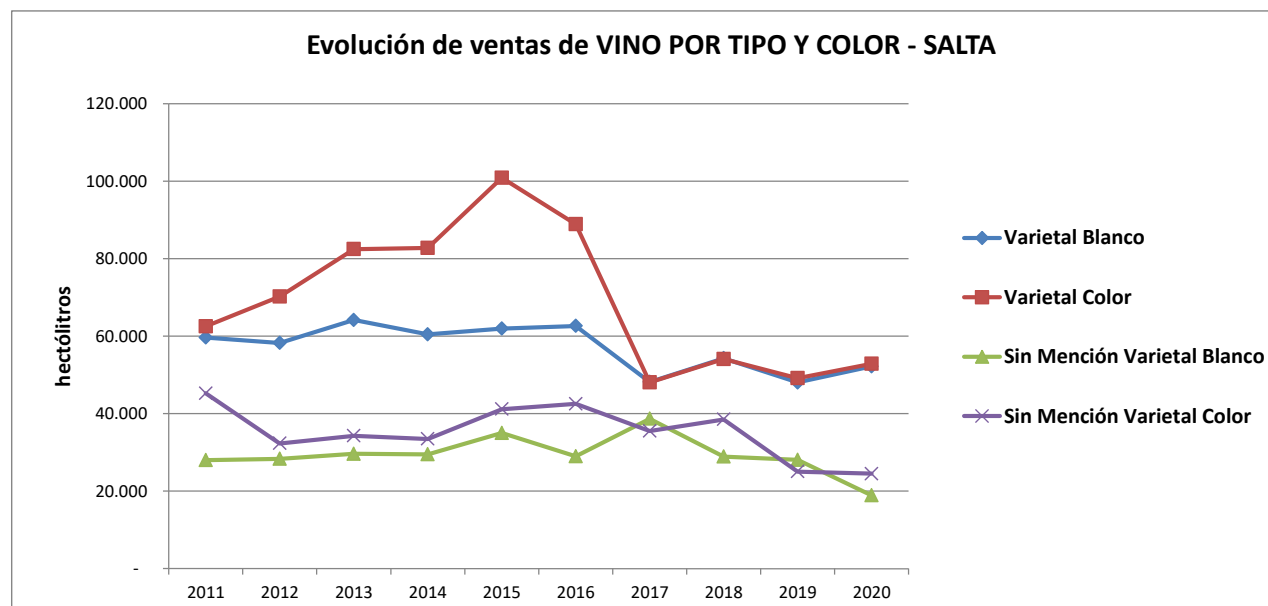


PROVINCIA: SALTA

VINO POR TIPO Y COLOR - 2011-2020 - En hectólitros

Tipo de vino	Color	2011	2012	2013	2014	2015	2016	2017	2018	2019	2020	Var.% 20/11
Varietal	Blanco	59.628	58.280	64.165	60.464	61.970	62.647	48.207	54.319	48.055	52.202	-12,5
	Color	62.522	70.222	82.481	82.790	100.899	88.942	48.090	54.126	49.172	52.917	-15,4
Total Varietal		122.150	128.502	146.647	143.254	162.869	151.589	96.297	108.445	97.227	105.119	-13,9
Sin Mención Varietal	Blanco	28.023	28.353	29.625	29.497	35.035	29.006	38.700	28.917	28.076	18.934	-32,4
	Color	45.274	32.349	34.311	33.507	41.181	42.551	35.528	38.538	25.072	24.510	-45,9
Total Sin Mención Varietal		73.298	60.701	63.936	63.004	76.216	71.557	74.227	67.456	53.148	43.445	-40,7
Espumoso*	Blanco	-	-	-	-	-	-	-	-	56	0,2	-
	Color	-	-	-	-	-	-	38	22	16	13	-
Total Espumoso		-	-	-	-	-	-	-	38	22	72	-
Total Blanco		87.651	86.632	93.790	89.961	97.005	91.653	86.907	83.236	76.187	71.136	-18,8
Total Color		107.796	102.571	116.792	116.297	142.080	131.493	83.656	92.686	74.260	77.440	-28,2
Total Vinos		195.447	189.203	210.583	206.258	239.085	223.146	170.601	175.983	150.541	148.662	-23,9

* A partir del año 2014 se incluyen los Espumosos Frutados y los Frisantes.-



PROVINCIA: SALTA
VINO POR PRODUCTO - 2011-2020 - En hectólitos

Producto	2011	2012	2013	2014	2015	2016	2017	2018	2019	2020	Var.% 20/11
Varietal	120.652	125.870	143.666	139.294	160.046	148.391	93.187	103.584	92.023	96.155	-20,3
Vinos Genéricos	49.045	22.432	38.900	27.868	48.606	48.120	57.926	45.385	30.833	26.548	-45,9
Regional	24.253	38.268	25.037	35.127	27.593	23.437	16.184	22.066	22.304	16.895	-30,3
Dulce Natural Varietal	1.498	2.632	2.981	3.960	2.823	3.198	3.110	4.862	5.205	8.964	498,5
Espumoso Seco	-	-	-	-	-	-	38	22	72	13	-
Dulce Natural	-	1	-	9	16	-	118	5	10	2	-
Total	195.447	189.203	210.583	206.258	239.085	223.146	170.563	175.923	150.447	148.577	-24,0

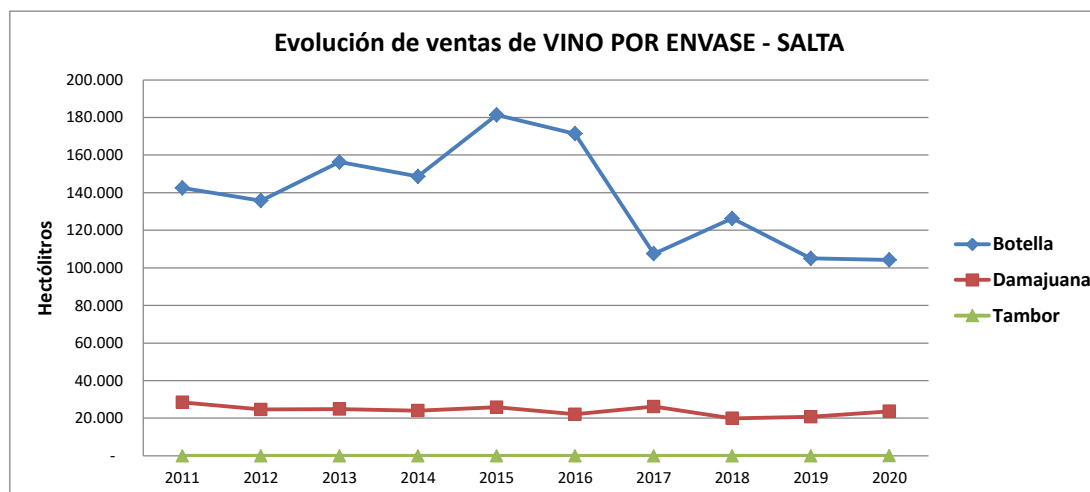
VINO POR PRODUCTO Y COLOR - 2011-2020 - En hectólitos

Producto	Color	2011	2012	2013	2014	2015	2016	2017	2018	2019	2020	Var.% 20/11
Varietal	Blanco	58.156	55.648	61.186	56.504	59.170	59.622	45.188	49.518	42.900	43.342	-25,5
	Color	62.496	70.222	82.479	82.790	100.876	88.769	47.999	54.065	49.122	52.813	-15,5
Total Varietal		120.652	125.870	143.666	139.294	160.046	148.391	93.187	103.584	92.023	96.155	-20,3
Vinos Genéricos	Blanco	14.736	1.464	14.297	6.531	17.038	14.139	28.047	13.231	10.590	6.496	-55,9
	Color	34.309	20.969	24.603	21.338	31.568	33.981	29.879	32.154	20.243	20.052	-41,6
Total Vinos Genéricos		49.045	22.432	38.900	27.868	48.606	48.120	57.926	45.385	30.833	26.548	-45,9
Regional	Blanco	13.287	26.888	15.328	22.957	17.980	14.867	10.535	15.687	17.486	12.436	-6,4
	Color	10.966	11.380	9.708	12.169	9.613	8.570	5.649	6.379	4.819	4.459	-59,3
Total Regional		24.253	38.268	25.037	35.127	27.593	23.437	16.184	22.066	22.304	16.895	-30,3
Dulce Natural Varietal	Blanco	1.472	2.632	2.979	3.960	2.800	3.025	3.020	4.801	5.155	8.860	501,9
	Color	26	-	2	-	23	173	91	61	50	104	306,8
Total Dulce Natural		1.498	2.632	2.981	3.960	2.823	3.198	3.110	4.862	5.205	8.964	498,5
Espumoso Seco	Blanco	-	-	-	-	-	-	-	-	56	0,2	-
	Color	-	-	-	-	-	-	38	22	16	13	-
Total Espumoso Seco		-	-	-	-	-	-	38	22	72	13	-
Dulce Natural	Blanco	-	1	-	9	16	-	118	-	-	2	-
	Color	-	-	-	-	-	-	-	5	10	-	-
Total Dulce Natural		-	1	-	9	16	-	118	5	10	2	-
Total Blanco		87.651	86.632	93.790	89.961	97.005	91.653	86.907	83.236	76.187	71.136	-18,8
Total Color		107.796	102.571	116.792	116.297	142.080	131.493	83.656	92.686	74.260	77.440	-28,2
Total Vinos		195.447	189.203	210.583	206.258	239.085	223.146	170.563	175.923	150.447	148.577	-24,0

PROVINCIA: SALTA

VINO POR ENVASE- Años 2011-2020 - En hectólitros

Tipo de Envase	2011	2012	2013	2014	2015	2016	2017	2018	2019	2020	Var.% 20/11
Botella	142.554	135.732	156.266	148.615	181.323	171.364	107.504	126.303	105.022	104.236	-26,9
Damajuana	28.506	24.596	24.872	24.046	25.807	22.095	26.231	19.960	20.784	23.702	-16,9
Tetra Brik	24.387	28.875	29.445	33.596	31.955	29.688	36.828	29.660	24.641	20.629	-15,4
Tambor	-	-	-	-	-	-	-	-	-	10	-
Total Vinos	195.447	189.203	210.583	206.258	239.085	223.146	170.563	175.923	150.447	148.577	-24,0



VINO POR TIPO Y ENVASE - 2011-2020 - En hectólitros

Envase	2011	2012	2013	2014	2015	2016	2017	2018	2019	2020	Var.% 20/11
Varietal											
Botella	117.449	124.718	142.603	138.233	158.235	145.253	90.943	102.744	90.341	98.764	-15,9
Damajuana	4.701	3.784	4.043	5.021	4.635	5.344	5.354	5.702	6.886	4.837	2,9
Tetra Brik	-	-	-	-	-	992	-	-	-	1.508	-
Tambor	-	-	-	-	-	-	-	-	-	10	-
Total	122.150	128.502	146.647	143.254	162.869	151.589	96.297	108.445	97.227	105.119	-13,9
Sin Mención Varietal											
Tetra Brik	24.387	28.875	29.445	33.596	31.955	28.696	36.828	29.660	24.641	19.121	-21,6
Damajuana	23.805	20.812	20.828	19.025	21.172	16.751	20.876	14.258	13.898	18.865	-20,8
Botella	25.106	11.014	13.663	10.382	23.089	26.110	16.523	23.537	14.609	5.459	-78,3
Total	73.298	60.701	63.936	63.004	76.216	71.557	74.227	67.456	53.148	43.445	-40,7
Espumoso											
Botella	-	-	-	-	-	-	38	22	72	13	-
Total Vinos	195.447	189.203	210.583	206.258	239.085	223.146	170.563	175.923	150.447	148.577	-24,0

PROVINCIA: SALTA
VINOS VARIETALES - 2011-2020 - En hectólitros

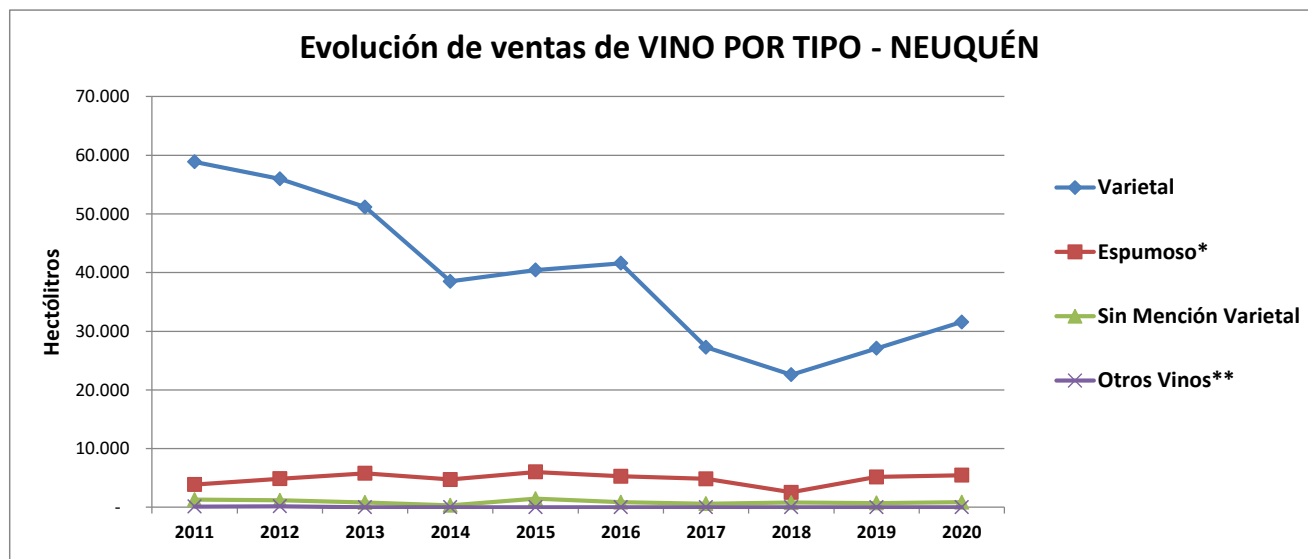
Variedad	2011	2012	2013	2014	2015	2016	2017	2018	2019	2020	Var.% 20/11
Torrontés Riojano	56.817	55.764	62.078	58.946	59.475	59.465	45.778	51.848	45.242	48.420	-14,8
Malbec	31.414	36.524	45.738	49.913	64.506	60.247	27.286	32.775	31.870	31.711	0,9
Cabernet Sauvignon	21.174	26.103	26.329	24.353	25.304	18.116	9.950	11.680	9.479	10.627	-49,8
Syrah	3.632	3.412	4.636	3.127	4.527	3.490	3.936	2.376	1.667	2.658	-26,8
Chardonnay	1.538	2.156	1.675	1.150	1.692	2.117	1.810	1.484	1.748	2.241	45,7
Tannat	2.818	2.448	3.455	2.390	2.546	2.730	2.401	1.998	1.473	1.440	-48,9
Malbec-Cabernet Franc	-	-	-	27	-	-	37	60	470	1.162	-
Bonarda	39	88	30	44,58	358	384	386	1.367	234	1.132	2.822,0
Torrontés Riojano-Riesling	-	28	170	354	648	694	344	766	758	1.110	-
Malbec-Torrontés Riojano	-	-	44	151	155	289	264	524	478	846	-
Malbec-Cabernet Sauvignon	345	290	383	306	231	467	670	350	467	487	41,1
Syrah-Torrontés Riojano	-	-	-	-	-	-	-	-	-	430	-
Sauvignon	1.213	331	131	15	155	304	194	202	131	329	-72,9
Malbec-Otras Varied Tintas P/Vinif.	-	-	-	-	-	140	-	-	-	324	-
Torrontés Riojano-Malbec	-	-	-	5	-	550	487	500	270	284	-
Malbec-Tannat	-	-	0,01	193	255	618	585	667	594	265	-
Malbec-Caladoc	-	-	-	-	-	-	-	-	250	245	-
Malbec-Cabernet Sauvignon-Tannat	-	32	50	131	123	98	275	126	250	115	-
Merlot	1.318	1.039	702	513	397	655	51	91	68	115	-91,3
Tannat-Malbec	-	-	-	-	-	4	-	48	32	113	-
Criolla Chica	-	-	-	-	-	-	30	52	58	108	-
Cabernet Franc	-	-	-	1	-	10	54	22	86	98	-
Malbec-Tannat-Cabernet Sauvignon	-	-	-	13	5	-	18	-	251	75	-
Malbec-Merlot	-	-	141	101	-	70	238	195	83	74	-
Malbec-Cabernet Sauvignon-Cabernet Franc	-	-	19	27	-	-	149	93	65	72	-
Cabernet Sauvignon-Merlot-Syrah	-	-	-	-	-	-	-	-	-	64	-
Malbec-Merlot-Tannat	5	7	13	12	40	46	73	22	74	51	849,1
Cabernet Sauvignon-Malbec	798	44	66	200	151	168	193	13	86	43	-94,7
Malbec-Bonarda-Tannat	-	-	-	-	-	-	-	-	-	43	-
Malbec-Cabernet Sauvignon-Syrah	103	18	84	233	75	35	103	265	23	42	-59,4
Cabernet Franc-Cabernet Sauvignon	-	-	-	-	-	-	-	-	-	40	-
Barbera	-	-	50	-	31	-	-	26	30	38	-
Pinot Negro	-	-	-	-	-	27	-	169	79	34	-
Cabernet Franc-Cabernet Sauvignon-Tannat	-	-	-	-	-	-	-	-	10	30	-
Sauvignonasse	-	-	-	-	-	-	-	-	-	28	-
Cabernet Franc-Malbec	-	-	-	-	43	27	5	82	-	26	-
Riesling-Torrontés Riojano	-	-	-	-	-	-	-	11	-	23	-
Verdot	-	-	-	-	-	35	51	43	33	21	-
Syrah-Merlot-Malbec	-	-	-	-	-	-	-	-	-	20	-
Cabernet Sauvignon-Merlot	36	22	29	42	10	-	27	25	56	18	-
Malbec-Cabernet Sauvignon-Verdot	-	-	-	-	-	-	-	0	27	16	-
Chardonnay-Semillón	-	-	-	-	-	-	-	-	-	15	-
Cabernet Franc-Tannat	-	-	-	-	-	-	-	268	-	14	-
Torrontés Riojano-Sauvignonasse	-	-	-	-	-	-	-	0,2	2	14	-
Ugni Blanc-Riesling	-	-	-	-	-	-	-	-	-	12	-
Garnacha	-	-	-	-	-	-	8	-	-	10	-
Cabernet Sauvignon-Malbec-Cabernet Franc	-	-	-	-	-	-	-	-	-	9	-
Sauvignon-Otras Var. Blancas P/Vinificar	-	-	-	-	-	-	-	-	95	5	-
Merlot-Malbec	-	-	-	-	-	-	-	-	0,5	4,5	-
Otros Varietales	900	198	825	1.007	2.140	806	891	296	691	19	-97,9
Total	122.150	128.502	146.647	143.254	162.869	151.589	96.297	108.445	97.227	105.119	-13,9

PROVINCIA: NEUQUÉN
VINO POR TIPO - 2011-2020 - En hectólitros

Tipo de Vino	2011	2012	2013	2014	2015	2016	2017	2018	2019	2020	Var.% 20/11
Varietal	58.870	55.965	51.156	38.503	40.422	41.583	27.277	22.587	27.082	31.563	-46,4
Espumoso*	3.865	4.865	5.808	4.728	6.010	5.290	4.841	2.544	5.161	5.473	41,6
Sin Mención Varietal	1.285	1.186	814	340	1.463	844	625	790	728	864	-32,8
Otros Vinos**	117	159	6	-	-	-	-	-	-	-	-100,0
Total Vinos	64.137	62.176	57.784	43.570	47.895	47.717	32.742	25.921	32.971	37.900	-40,9

* A partir del año 2014 se incluyen los Espumosos Frutados y los Frisantes a la categoría de vinos Espumosos.-

** Otros Vinos: incluye Coctel, Concentrado, Especial A, Especial B, Especial C, Espumoso Frutado (2010-2013), Frisante (2010-2013), Gasificado y Ritual.-

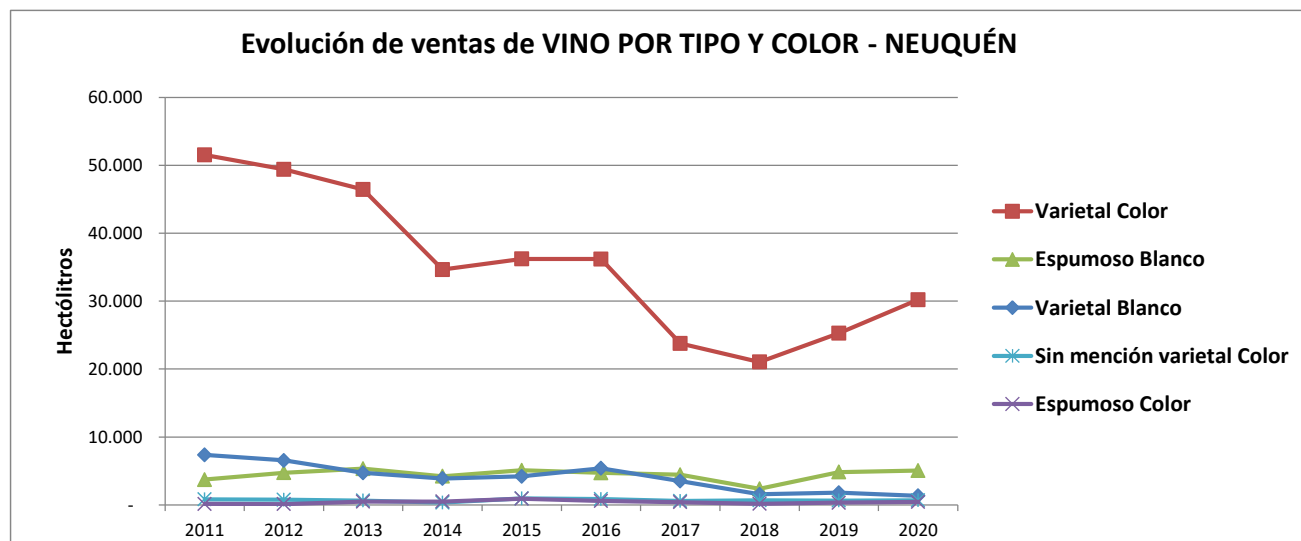


PROVINCIA: NEUQUÉN
VINO POR TIPO Y COLOR - 2011-2020 - En hectólitros

Tipo de vino	Color	2011	2012	2013	2014	2015	2016	2017	2018	2019	2020	Var.% 20/11
Varietal	Blanco	7.352	6.549	4.706	3.871	4.210	5.392	3.490	1.546	1.794	1.346	-81,7
	Color	51.518	49.416	46.451	34.631	36.212	36.191	23.787	21.040	25.288	30.216	-41,3
Total Varietal		58.870	55.965	51.156	38.503	40.422	41.583	27.277	22.587	27.082	31.563	-46,4
Espumoso*	Blanco	3.726	4.737	5.333	4.222	5.083	4.707	4.433	2.378	4.839	5.042	35,3
	Color	140	128	474	507	927	583	408	166	322	431	-
Total Espumoso		3.865	4.865	5.808	4.728	6.010	5.290	4.841	2.544	5.161	5.473	41,6
Sin Mención Varietal	Blanco	458	417	173	10	500	3	54	117	81	174	-62,0
	Color	826	769	641	330	963	840	571	673	647	690	-16,5
Total Sin Mención Varietal		1.285	1.186	814	340	1.463	844	625	790	728	864	-32,8
Otros Vinos**	Blanco	33	27	6	-	-	-	-	-	-	-	-100,0
	Color	85	132	-	-	-	-	-	-	-	-	-100,0
Total Otros Vinos		117	159	6	-	-	-	-	-	-	-	-100,0
Total Blanco		11.569	11.730	10.218	8.103	9.793	10.102	7.977	4.042	6.714	6.563	-43,3
Total Color		52.568	50.445	47.566	35.468	38.102	37.615	24.765	21.879	26.257	31.337	-40,4
Total Vinos		64.137	62.176	57.784	43.570	47.895	47.717	32.742	25.921	32.971	37.900	-40,9

* A partir del año 2014 se incluyen los Espumosos Frutados y los Frisantes.-

** Otros Vinos: incluye Coctel, Concentrado, Especial A, Especial B, Especial C, Espumoso Frutado (2010-2013), Frisante (2010-2013), Gasificado y Ritual.-



PROVINCIA: NEUQUÉN

VINO POR PRODUCTO - 2011-2020 - En hectólitros

Producto	2011	2012	2013	2014	2015	2016	2017	2018	2019	2020	Var.% 20/11
Varietal	58.827	55.939	51.073	38.409	40.184	41.221	26.820	22.452	26.926	31.508	-46,4
Espumoso Dulce	1.971	3.163	4.097	3.097	4.938	3.947	3.552	1.266	3.402	3.499	77,5
Espumoso Seco	1.894	1.702	1.711	1.631	1.072	1.344	1.289	1.278	1.759	1.974	4,2
Vinos Genéricos	1.247	1.181	799	339	1.463	844	625	790	728	715	-42,7
Dulce Natural	38	5	15	0	-	-	-	-	-	149	-
Dulce Natural Varietal	43	27	83	93	237,7	362	457	135	156	55	27,8
Especial A	85	132	-	-	-	-	-	-	-	-	-100,0
Gasificado	33	27	6	-	-	-	-	-	-	-	-100,0
Total	64.137	62.176	57.784	43.570	47.895	47.717	32.742	25.921	32.971	37.900	-40,9

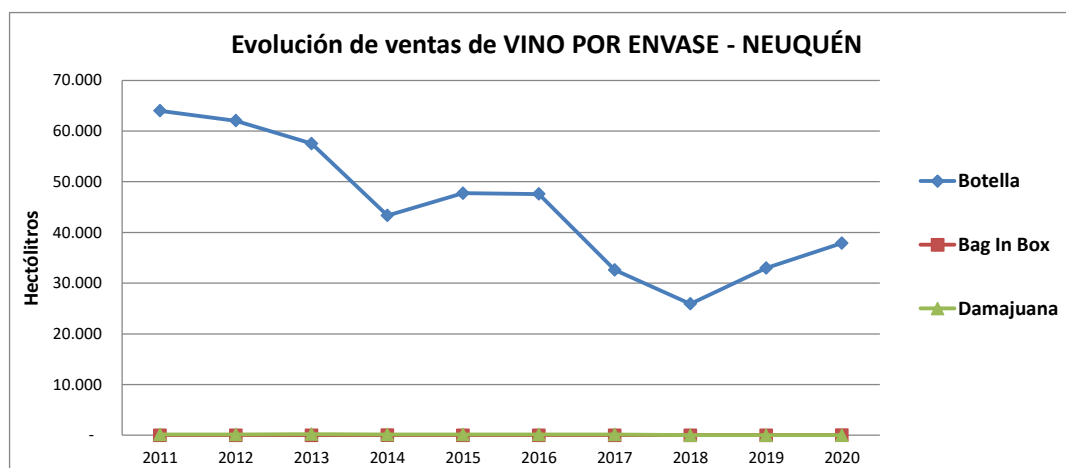
VINO POR PRODUCTO Y COLOR - 2011-2020 - En hectólitros

Producto	Color	2011	2012	2013	2014	2015	2016	2017	2018	2019	2020	Var.% 20/11
Varietal	Blanco	7.334	6.525	4.650	3.785	3.980	5.065	3.044	1.438	1.644	1.339	-81,7
	Color	51.493	49.414	46.423	34.624	36.204	36.156	23.776	21.013	25.282	30.168	-41,4
Total Varietal		58.827	55.939	51.073	38.409	40.184	41.221	26.820	22.452	26.926	31.508	-46,4
Espumoso Dulce	Blanco	1.971	3.163	3.788	2.819	4.150	3.603	3.190	1.192	3.312	3.163	60,4
	Color	-	-	309	278	788	343	362	74	90	336	-
Total Espumoso Dulce		1.971	3.163	4.097	3.097	4.938	3.947	3.552	1.266	3.402	3.499	77,5
Espumoso Seco	Blanco	1.754	1.574	1.546	1.402	933	1.104	1.243	1.186	1.527	1.879	7,1
	Color	140	128	165	229	139	240	45	92	232	95	-
Total Espumoso Seco		1.894	1.702	1.711	1.631	1.072	1.344	1.289	1.278	1.759	1.974	4,2
Vinos Genéricos	Blanco	423	412	158	9	500	3	54	117	81	25	-94,1
	Color	824	769	641	330	963	840	571	673	647	690	-16,3
Total Vinos Genéricos		1.247	1.181	799	339	1.463	844	625	790	728	715	-42,7
Dulce Natural	Blanco	36	5	15	0,5	-	-	-	-	-	149	-
	Color	2	-	-	-	-	-	-	-	-	-	-
Total Dulce Natural		38	5	15	0,5	-	-	-	-	-	149	-
Dulce Natural Varietal	Blanco	18	25	55	86	229,7	327	446	108	150	7	-62,2
	Color	25	2	27	7	8	35	11	27	5	48	-
Total Dulce Natural Varietal		43	27	83	93	238	362	457	135	156	55	27,8
		Color	85	132	-	-	-	-	-	-	-	-100,0
Total Especial A		85	132	-	-	-	-	-	-	-	-	-100,0
Gasificado	Blanco	33	27	6	-	-	-	-	-	-	-	-100,0
Total Gasificado		33	27	6	-	-	-	-	-	-	-	-100,0
Total Blanco		11.569	11.730	10.218	8.103	9.793	10.102	7.977	4.042	6.714	6.563	-43,3
Total Color		52.568	50.445	47.566	35.468	38.102	37.615	24.765	21.879	26.257	31.337	-40,4
Total Vinos		64.137	62.176	57.784	43.570	47.895	47.717	32.742	25.921	32.971	37.900	-40,9

PROVINCIA: NEUQUÉN

VINO POR ENVASE - 2011-2020 - En hectólitros

Tipo de Envase	2011	2012	2013	2014	2015	2016	2017	2018	2019	2020	Var.% 20/11
Botella	64.009	62.044	57.534	43.369	47.744	47.590	32.611	25.921	32.971	37.888	-40,8
Bag In Box	-	-	-	35	-	-	-	-	-	12	-
Damajuana	129	132	250	166	150	127	132	-	-	-	-
Total Vinos	64.137	62.176	57.784	43.570	47.895	47.717	32.742	25.921	32.971	37.900	-40,9



VINO POR TIPO Y ENVASE - 2011-2020 - En hectólitros

Envase	2011	2012	2013	2014	2015	2016	2017	2018	2019	2020	Var.% 20/11
Varietal											
Botella	58.870	55.965	51.156	38.503	40.422	41.583	27.277	22.587	27.082	31.554	-46,4
Bag In Box	-	-	-	-	-	-	-	-	-	9	-
Total	58.870	55.965	51.156	38.503	40.422	41.583	27.277	22.587	27.082	31.563	-46,4
Espumoso											
Botella	3.865	4.865	5.808	4.728	6.010	5.290	4.841	2.544	5.161	5.473	41,6
Sin Mención Varietal											
Botella	1.220	1.186	565	138	1.313	717	493	790	728	861	-29,4
Bag In Box	-	-	-	35	-	-	-	-	-	3	-
Damajuana	65	-	250	166	150	127	132	-	-	-	-
Total	1.285	1.186	814	340	1.463	844	625	790	728	864	-32,8
Otros Vinos											
Damajuana	64	132	-	-	-	-	-	-	-	-	-100,0
Botella	54	27	6	-	-	-	-	-	-	-	-100,0
Total Otros vinos	243	117	159	6	-	-	-	-	-	-	-100,0
Total Vinos	64.263	62.134	57.937	43.576	47.895	47.717	32.742	25.921	32.971	37.900	-41,0

PROVINCIA: NEUQUÉN
VINOS VARIETALES - 2011-2020 - En hectólitros

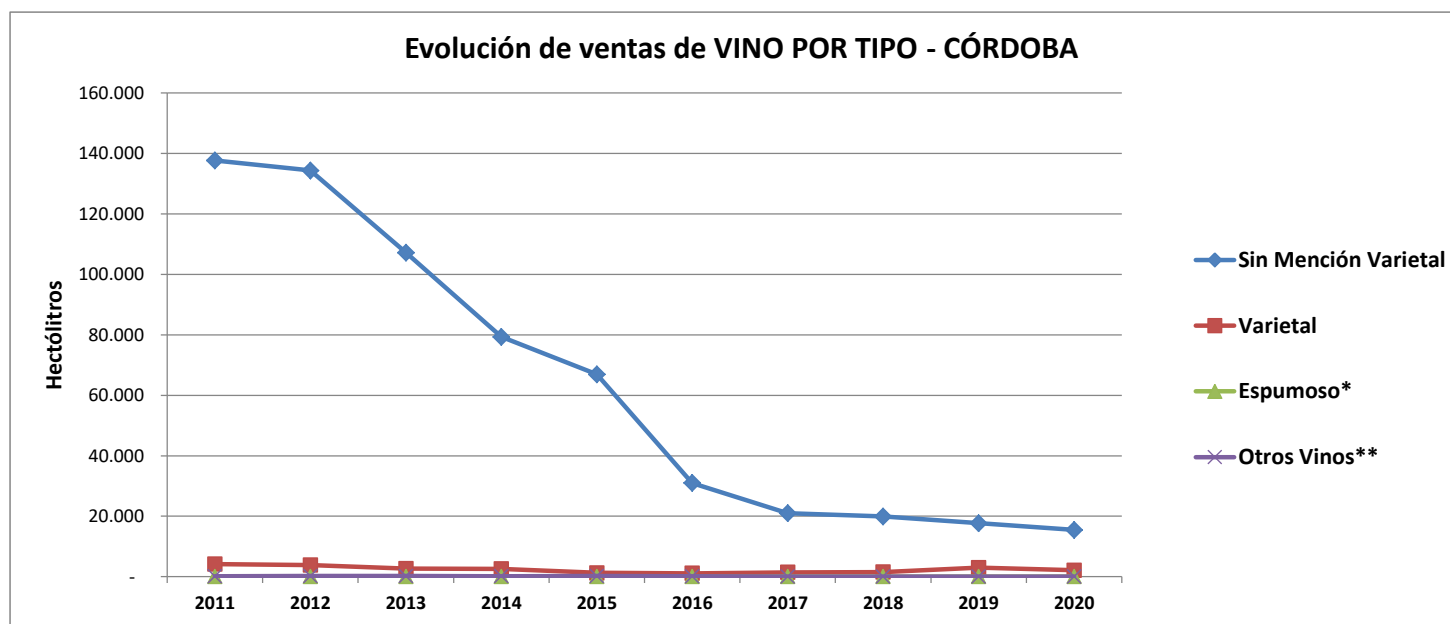
Variedad	2011	2012	2013	2014	2015	2016	2017	2018	2019	2020	Var.% 20/11
Malbec	13.463	11.336	13.951	8.823	10.838	13.065	9.299	9.091	12.344	15.734	16,9
Pinot Negro	2.430	4.201	3.132	1.883	2.022	2.636	1.603	1.433	2.470	3.799	56,3
Cabernet Sauvignon	6.469	6.057	4.328	4.816	4.088	5.125	5.507	2.317	2.630	2.585	-60,0
Merlot-Malbec-Cabernet Sauvignon	16.046	15.856	18.159	11.015	12.640	9.852	1.127	2.238	3.142	2.319	-85,5
Cabernet Sauvignon-Malbec	3.913	3.149	2.385	2.233	2.311	903	1.630	2.764	2.440	2.040	-47,9
Cabernet Franc-Merlot	-	1.000	237	552	183	915	1.565	1.907	1.094	1.000	-
Cabernet Sauvignon-Malbec-Cabernet Franc	-	74	71	262	301	320	333	388	309	719	-
Cabernet Sauvignon-Malbec-Merlot	199	1.004	130	95	319	144	281	244	272	565	184,4
Chardonnay	2.030	1.120	1.427	1.010	1.021	1.138	938	607	570	440	-78,3
Cabernet Franc	65	151	44	36	28	155	38	79	129	408	529,8
Merlot	1.752	1.274	1.614	1.417	1.334	1.748	2.112	425	264	390	-77,8
Sauvignon-Chardonnay	3.829	2.473	1.723	1.463	1.182	1.837	705	204	293	381	-90,0
Syrah	47	609	45	69	150	6	22	45	53	304	542,8
Sauvignon-Semillón	1.032	1.816	643	743	1.364	1.233	601	151	269	216	-79,1
Merlot-Malbec-Pinot Negro	-	-	-	-	-	-	-	-	98	202	-
Sauvignon	628	496	589	451	302	359	376	323	185	182	-71,1
Semillón	13	275	56	95	34	37	466	106	156	128	871,4
Tannat	22	301	16	23	69	16	44	6	13	100	349,0
Cabernet Sauvignon-Cabernet Franc	-	-	-	-	-	-	-	-	15	15	-
Malbec-Chardonnay-Pinot Negro	-	-	-	-	-	-	-	-	-	12	-
Cabernet Sauvignon-Merlot-Malbec	3.117	69	-	-	4	3	9	92	5	11	-99,7
Malbec-Pinot Negro	-	-	81	-	-	10	-	7	-	9	-
Malbec-Otras Varied Tintas P/Vinif.	-	-	-	-	-	-	16	4	-	5	-
Cabernet Franc-Pinot Negro	-	-	600	-	-	-	-	-	-	-	-
Otros Varietales	3.813	4.703	1.927	3.518	2.233	2.079	604	159	332	-	-100,0
Total	58.870	55.965	51.156	38.503	40.422	41.583	27.277	22.587	27.082	31.563	-46,4

PROVINCIA: CÓRDOBA
VINO POR TIPO - 2011-2020 - En hectólitros

Tipo de Vino	2011	2012	2013	2014	2015	2016	2017	2018	2019	2020	Var.% 20/11
Sin Mención Varietal	137.646	134.348	107.187	79.293	66.943	30.985	20.985	19.929	17.692	15.470	-88,8
Varietal	4.144	3.869	2.695	2.578	1.272	1.133	1.463	1.548	2.961	2.136	-48,5
Espumoso*	54	14	57	73	72	81	77	88	67	61	13,6
Otros Vinos**	168	202	217	175	204	111	77	76	66	37	-78,2
Total Vinos	142.012	138.433	110.156	82.119	68.491	32.309	22.602	21.641	20.786	17.703	-87,5

* A partir del año 2014 se incluyen los Espumosos Frutados y los Frisantes a la categoría de vinos Espumosos.-

** Otros Vinos: incluye Coctel, Concentrado, Especial A, Especial B, Especial C, Espumoso Frutado (2010-2013), Frisante (2010-2013), Gasificado y Ritual.-

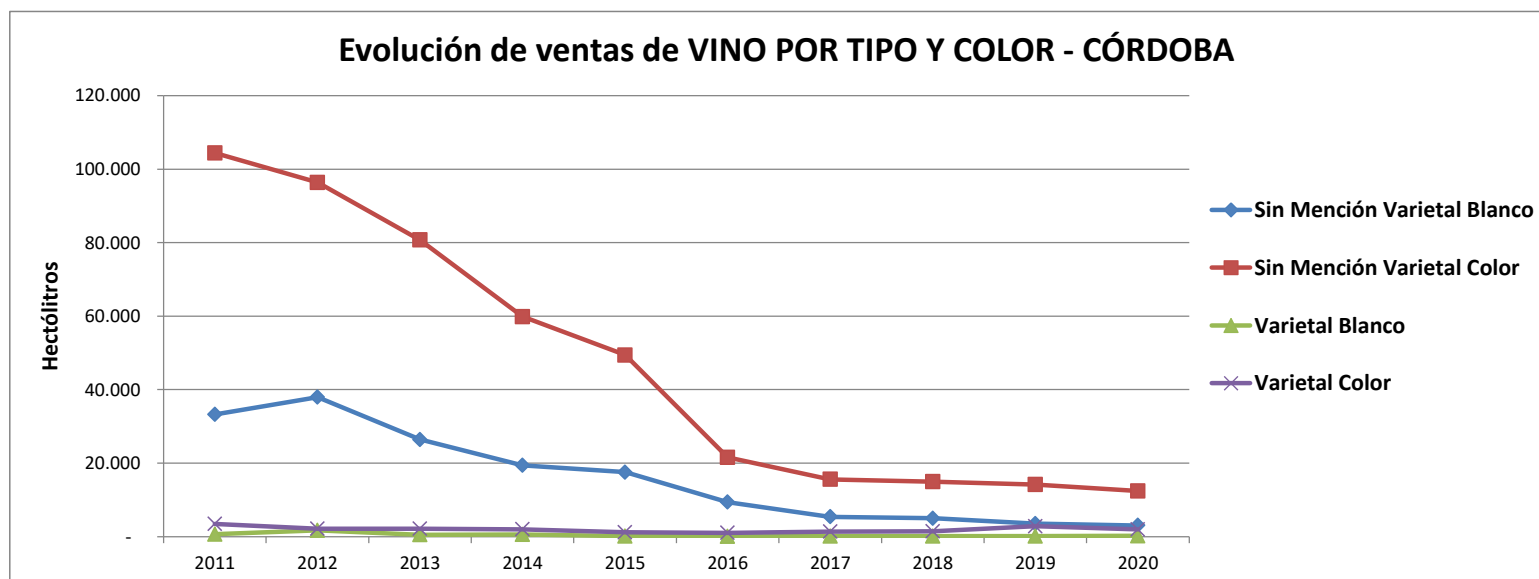


PROVINCIA: CÓRDOBA
VINO POR TIPO Y COLOR - 2011-2020 - En hectólitros

Tipo de vino	Color	2011	2012	2013	2014	2015	2016	2017	2018	2019	2020	Var.% 20/11
Sin Mención Varietal	Blanco	33.254	37.968	26.429	19.431	17.534	9.405	5.396	4.991	3.534	3.046	-90,8
	Color	104.392	96.380	80.759	59.863	49.409	21.580	15.589	14.938	14.159	12.423	-88,1
Total Sin Mención Varietal		137.646	134.348	107.187	79.293	66.943	30.985	20.985	19.929	17.692	15.470	-88,8
Varietal	Blanco	681	1.725	526	573	113	81	111	130	124	190	-72,1
	Color	3.463	2.144	2.170	2.005	1.159	1.052	1.352	1.417	2.837	1.946	-43,8
Total Varietal		4.144	3.869	2.695	2.578	1.272	1.133	1.463	1.548	2.961	2.136	-48,5
Espumoso*	Blanco	44	13	43	59	57	74	77	82	48	46	4,9
	Color	10	1	14	14	15	7	0,3	6,6	18	15	50,6
Total Espumoso		54	14	57	73	72	81	77	88	67	61	13,6
Otros Vinos**	Blanco	168	202	217	175	204	111	77	76	66	37	-78,2
	Color	-	-	-	-	-	-	-	-	-	-	-
Total Otros Vinos		168	202	217	175	204	111	77	76	66	37	-78,2
Total Blanco		34.147	39.908	27.214	20.238	17.908	9.670	5.661	5.279	3.772	3.319	-90,3
Total Color		107.865	98.525	82.942	61.881	50.583	22.639	16.941	16.361	17.014	14.385	-86,7
Total Vinos		142.012	138.433	110.156	82.119	68.491	32.309	22.602	21.641	20.786	17.703	-87,5

* A partir del año 2014 se incluyen los Espumosos Frutados y los Frisantes.-

** Otros Vinos: incluye Coctel, Concentrado, Especial A, Especial B, Especial C, Espumoso Frutado (2010-2013), Frisante (2010-2013), Gasificado y Ritual.-



PROVINCIA: CÓRDOBA
VINO POR PRODUCTO - 2011-2020 - En hectólitos

Producto	2011	2012	2013	2014	2015	2016	2017	2018	2019	2020	Var.% 20/11
Vinos Genéricos	131.118	128.081	101.670	73.769	61.298	30.762	20.775	19.808	17.476	15.097	-88,5
Varietal	4.135	3.860	2.692	2.571	1.257	1.133	1.463	1.548	2.961	2.136	-48,3
Regional	6.528	6.266	5.517	5.525	5.645	223	209	121	216	372	-94,3
Espumoso Seco	54	14	57	73	72	79	76	87	65	59	9,9
Especial C	59	94	87	77	102	80	77	76	66	37	-38,2
Espumoso Demi-Sec	-	-	-	-	0,3	1,5	1	2	2	2	-
Dulce Natural Varietal	9	9	4	7	15	-	-	-	-	-	-100,0
Especial B	109	108	130	98	102	31	-	-	-	-	-100,0
Total	142.012	138.433	110.156	82.119	68.491	32.309	22.602	21.641	20.786	17.703	-87,5

MERCADO INTERNO DE VINO POR PRODUCTO Y COLOR - 2011-2020 - En hectólitos

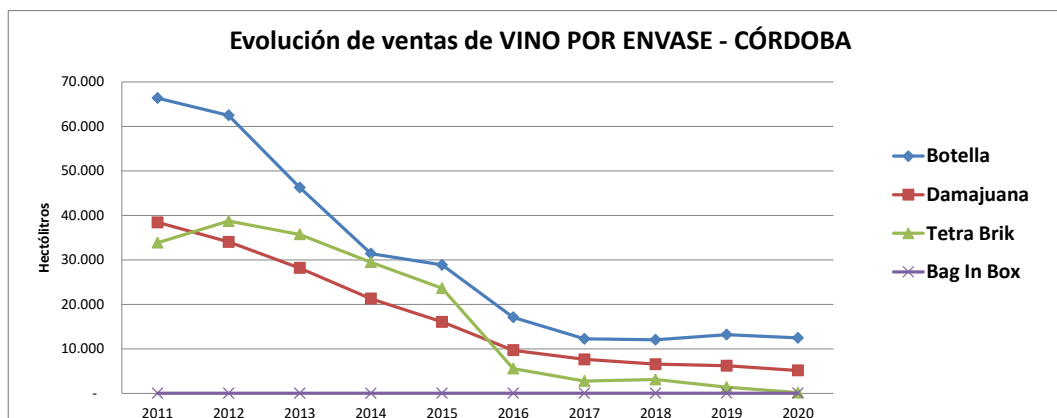
Producto	Color	2011	2012	2013	2014	2015	2016	2017	2018	2019	2020	Var.% 20/11
Vinos Genéricos	Blanco	33.215	37.678	26.342	19.407	17.505	9.405	5.393	4.991	3.527	3.045	-90,8
	Color	97.903	90.403	75.328	54.362	43.793	21.357	15.383	14.817	13.949	12.052	-87,7
Total Vinos Genéricos		131.118	128.081	101.670	73.769	61.298	30.762	20.775	19.808	17.476	15.097	-88,5
Varietal	Blanco	673	1.716	522	566	99	81	111	130	124	190	-71,7
	Color	3.463	2.144	2.170	2.005	1.158	1.052	1.352	1.417	2.837	1.946	-43,8
Total Varietal		4.135	3.860	2.692	2.571	1.257	1.133	1.463	1.548	2.961	2.136	-48,3
Regional	Blanco	39	290	87	24	29		3		7	1	-98,1
	Color	6.489	5.976	5.430	5.501	5.616	223	206	121	209	372	-94,3
Total Regional		6.528	6.266	5.517	5.525	5.645	223	209	121	216	372	-94,3
Espumoso Seco	Blanco	44	13	43	59	57	72	76	81	48	46	4,7
	Color	10	1	14	14	15	7	0,3	6	17	14	32,3
Total Espumoso Seco		54	14	57	73	72	79	76	87	65	59	9,9
Especial C	Blanco	59	94	87	77	102	80	77	76	66	37	-38,2
Total Especial C		59	94	87	77	102	80	77	76	66	37	-38,2
Espumoso Demi-Sec	Blanco	-	-	-	-	0,3	1,5	1	1	1	0	-
	Color	-	-	-	-	-	-	-	1	1	2	-
Total Espumoso Demi-Sec		-	-	-	-	0,3	1	1	2	2	2	-
Dulce Natural Varietal	Blanco	9	9	4	7	14	-	-	-	-	-	-100,0
	Color	-	-	-	-	1	-	-	-	-	-	-
Total Dulce Natural Varietal		9	9	4	7	15	-	-	-	-	-	-100,0
Especial B	Blanco	109	108	130	98	102	31	-	-	-	-	-100,0
Total Especial B		109	108	130	98	102	31	-	-	-	-	-100,0
Total Blanco		34.147	39.908	27.214	20.238	17.908	9.670	5.661	5.279	3.772	3.319	-90,3
Total Color		107.865	98.525	82.942	61.881	50.583	22.639	16.941	16.361	17.014	14.385	-86,7
Total Vinos		142.012	138.433	110.156	82.119	68.491	32.309	22.602	21.641	20.786	17.703	-87,5

PROVINCIA: CÓRDOBA

VINO POR ENVASE - 2011-2020 - En hectólitros

Tipo de Envase	2011	2012	2013	2014	2015	2016	2017	2018	2019	2020	Var.% 20/11
Botella	66.375	62.503	46.264	31.381	28.844	17.074	12.248	12.014	13.205	12.425	-81,3
Damajuana	38.427	34.015	28.175	21.270	16.027	9.682	7.608	6.524	6.189	5.121	-86,7
Tetra Brik	33.843	38.695	35.717	29.468	23.619	5.553	2.735	3.088	1.360	130	-99,6
Bag In Box	-	-	-	-	-	-	11	14	32	28	-
Granel*	3.367	3.220	-	-	-	-	-	-	-	-	-100,0
Total Vinos	142.012	138.433	110.156	82.119	68.491	32.309	22.602	21.641	20.786	17.703	-87,5

* A partir del año 2016, se toman los despachos de las plantas de fraccionamiento, por lo cual no figura el vino granel que se enviaba a estos establecimientos



VINO POR TIPO Y ENVASE - 2011-2020 - En hectólitros

Envase	2011	2012	2013	2014	2015	2016	2017	2018	2019	2020	Var.% 20/11
Sin Mención Varietal											
Botella	62.883	59.782	44.190	29.672	27.515	15.835	10.686	10.350	10.655	10.305	-83,6
Damajuana	38.353	33.836	27.281	20.154	15.812	9.596	7.552	6.490	5.678	5.035	-86,9
Tetra Brik	33.843	38.695	35.717	29.468	23.616	5.553	2.735	3.088	1.360	130	-99,6
Bag In Box	-	-	-	-	-	-	11	-	-	-	-
Granel*	2.567	2.035	-	-	-	-	-	-	-	-	-100,0
Total	137.646	134.348	107.187	79.293	66.943	30.985	20.985	19.929	17.692	15.470	-88,8
Varietal											
Botella	3.271	2.504	1.801	1.462	1.056	1.048	1.408	1.500	2.417	2.022	-38,2
Damajuana	74	179	894	1.116	216	85	56	34	511	86	17,4
Bag In Box	-	-	-	-	-	-	-	14	32	28	-
Tetra Brik	-	-	-	-	1	-	-	-	-	-	-
Granel*	800	1.186	-	-	-	-	-	-	-	-	-100,0
Total	4.144	3.869	2.695	2.578	1.272	1.133	1.463	1.548	2.961	2.136	-48,5
Espumoso											
Botella	54	14	57	73	72	81	77	88	67	61	13,6
Otros Vinos											
Botella	168	202	217	175	201	111	77	76	66	37	-78,2
Tetra Brik	-	-	-	-	3	-	-	-	-	-	-
Total	168	202	217	175	204	111	77	76	66	37	-78,2
Total Vinos	142.012	138.433	110.156	82.119	68.491	32.309	22.602	21.641	20.786	17.703	-87,5

* A partir del año 2016, se toman los despachos de las plantas de fraccionamiento, por lo cual no figura el vino granel que se enviaba a estos establecimientos

PROVINCIA: CÓRDOBA
VINOS VARIETALES - 2011-2020 - En hectólitros

Variedad	2011	2012	2013	2014	2015	2016	2017	2018	2019	2020	Var.% 20/11
Malbec	592	558	796	737	305	172	440	341	481	809	36,7
Cabernet Sauvignon	263	231	241	365	126	101	50	78	389	381	44,6
Malbec-Cabernet Sauvignon	384	368	334	307	371	325	151	28	130	114	-70,3
Tannat-Malbec-Verdot	-	-	-	-	-	-	-	-	55	80	-
Chardonnay-Viognier-Semillón	-	-	-	-	-	-	-	-	-	52	-
Cabernet Sauvignon-Malbec	22	12	16	29	7	-	34	4	17	52	134,3
Merlot-Tannat-Syrah	-	-	-	-	-	-	-	-	-	50	-
Cabernet Franc	-	-	-	-	-	-	-	-	-	49	-
Chardonnay-Viognier	-	-	-	-	-	-	-	25	27	45	-
Malbec-Otras Varied Tintas P/Vinif.	-	-	-	20	52	93	171	194	667	39	-
Syrah-Tannat-Merlot	-	-	-	-	-	-	-	-	80	35	-
Merlot	280	151	295	257	61	84	65	59	45	33	-88,1
Cabernet Sauvignon-Merlot-Nebbiolo	-	-	-	-	-	-	-	-	-	33	-
Cabernet Sauvignon-Cabernet Franc	-	-	-	-	-	-	3	19	15	27	-
Cabernet Sauvignon-Malbec-Otras Varied Tintas P/Vinif.	-	-	2	-	-	-	-	-	12	25	-
Pinot Negro-Merlot	162	102	87	86	109	40	86	52	44	25	-84,6
Malbec-Cabernet Sauvignon-Syrah	-	-	-	36	30	-	18	30	48	23	-
Sauvignon-Chardonnay	-	-	0	7	5	7	13	23	49	22	-
Cabernet Sauvignon-Malbec-Merlot	-	-	2	28	-	-	-	-	-	22	-
Tannat-Malbec	-	-	-	7	19	35	6	26	21	18	-
Cabernet Sauvignon-Malbec-Syrah	-	-	-	8	-	-	-	-	14	17	-
Chardonnay-Sauvignon	-	-	-	-	2	6	24	12	12	15	-
Syrah	1.340	31	30	26	1	11	26	21	21	14	-99,0
Syrah-Merlot-Malbec	-	-	-	-	-	-	16	16	25	12	-
Roussanne-Chardonnay-Sauvignon	-	-	-	-	-	-	-	-	4	12	-
Cabernet Franc-Tannat-Malbec	-	-	-	-	-	-	-	2	13	12	-
Cabernet Sauvignon-Otras Varied Tintas P/Vinif.	20	-	-	-	18	51	11	-	5	10	-51,6
Sauvignon-Otras Var.Blancas P/Vinificar	-	-	-	-	-	-	-	-	-	8	-
Pinot Negro	87	28	2	-	-	-	7	1	20	8	-90,3
Pinot Negro-Ancellotta	-	-	-	-	-	-	3	6	4	8	-
Malvasia-Sauvignon	-	-	-	-	-	-	-	-	-	8	-
Chardonnay-Otras Var.Blancas P/Vinificar	-	-	-	-	-	7	-	-	4	7	-
Bonarda-Merlot	-	-	-	-	-	-	-	-	1	6	-
Sauvignon	18	13	11	5	33	10	-	9	8	6	-69,2
Chardonnay	30	72	16	104	-	-	35	37	4	6	-81,4
Malbec-Bonarda-Cabernet Sauvignon	-	-	-	-	-	-	-	4	17	5	-
Cabernet Franc-Cabernet Sauvignon-Ancellotta	-	-	-	-	-	-	-	-	-	5	-
Pinot Negro-Malbec	-	162	81	6	-	-	-	-	5	5	-
Merlot-Malbec-Syrah	-	-	-	-	-	-	-	-	3	5	-
Bonarda-Malbec-Otras Varied Tintas P/Vinif.	-	-	-	-	-	-	-	-	-	5	-
Verdot-Malbec-Cabernet Franc	-	-	-	-	-	-	-	-	32	4	-
Cabernet Sauvignon-Merlot	33	7	-	13	8	9	31	19	-	4	-87,5
Viognier-Torrontés Riojano	-	-	-	-	-	-	-	-	-	3	-
Pinot Negro-Malbec-Merlot	-	-	-	-	-	-	-	-	14	3	-
Chardonnay-Semillón-Viognier	-	-	-	-	-	-	-	1	13	2	-
Cabernet Franc-Malbec	-	-	-	-	-	-	-	-	10	2	-
Sauvignon-Merlot	-	-	-	-	-	-	-	-	1	2	-
Verdot-Cabernet Franc-Malbec	-	-	-	-	-	-	-	-	-	2	-
Bonarda	-	-	-	-	-	-	-	13	212	2	-
Malbec-Verdot	-	-	-	-	-	38	-	-	3	1	-
Otros Varietales	913	2.134	782	538	125	146	274	526	437	6	-99,3
Total	4.144	3.869	2.695	2.578	1.272	1.133	1.463	1.548	2.961	2.136	-48,5

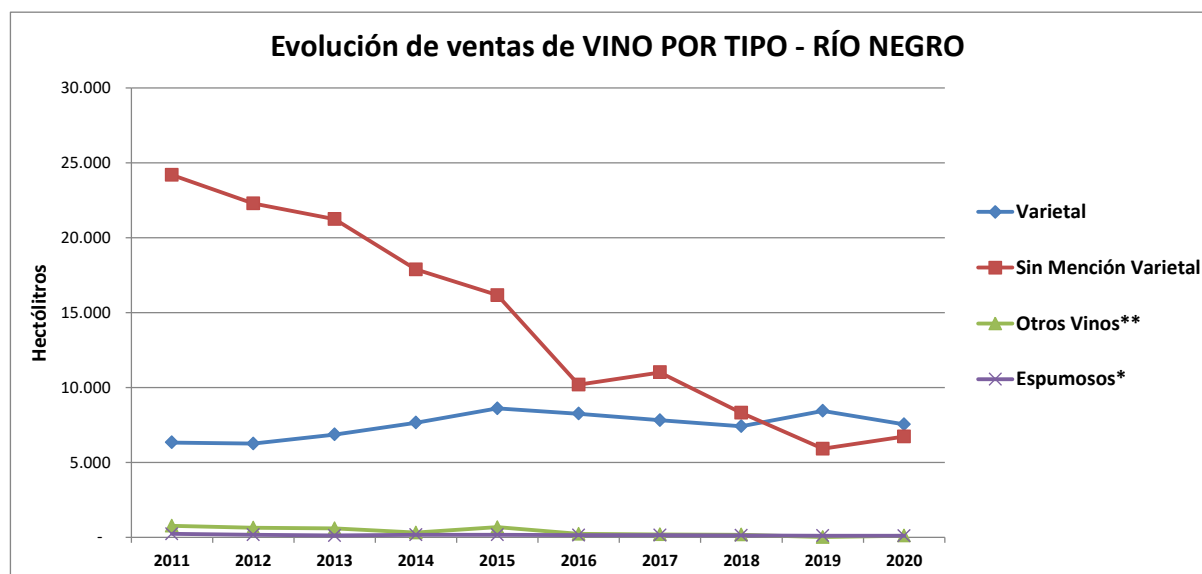
PROVINCIA: RÍO NEGRO

VINO POR TIPO - 2011-2020 - En hectólitros

Tipo de Vino	2011	2012	2013	2014	2015	2016	2017	2018	2019	2020	Var.% 20/11
Varietal	6.329	6.247	6.864	7.648	8.603	8.248	7.810	7.415	8.442	7.534	19,0
Sin Mención Varietal	24.200	22.288	21.245	17.879	16.165	10.182	11.012	8.318	5.908	6.716	-72,2
Otros Vinos**	760	628	589	305	668	218	188	172	3	100	-86,8
Espumosos*	226	163	111	157	158	136	138	122	103	91	-59,9
Total Vinos	31.515	29.327	28.809	25.989	25.594	18.784	19.149	16.027	14.456	14.440	-54,2

* A partir del año 2014 se incluyen los Espumosos Frutados y los Frisantes a la categoría de vinos Espumosos.-

** Otros Vinos: incluye Coctel, Concentrado, Especial A, Especial B, Especial C, Espumoso Frutado (2010-2013), Frisante (2010-2013), Gasificado y Ritual.-

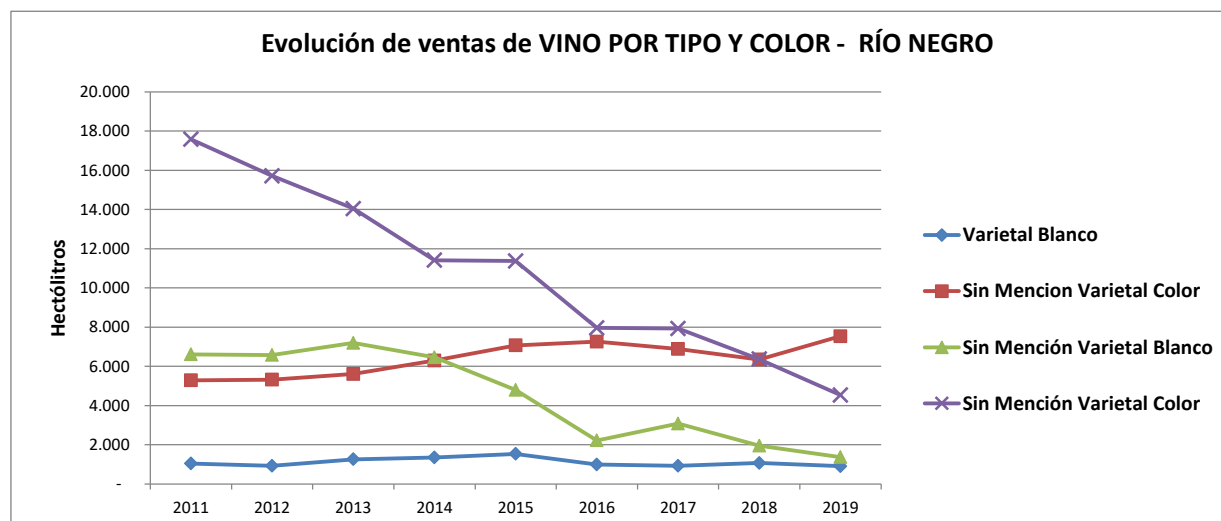


PROVINCIA: RÍO NEGRO
VINO POR TIPO Y COLOR - 2011-2020 - En hectólitros

Tipo de vino	Color	2011	2012	2013	2014	2015	2016	2017	2018	2019	2020	Var.% 20/11
Varietal	Blanco	1.041	926	1.258	1.346	1.534	991	922	1.065	905	1.101	5,7
	Color	5.288	5.321	5.606	6.301	7.069	7.258	6.889	6.350	7.537	6.433	21,6
Total Varietal		6.329	6.247	6.864	7.648	8.603	8.248	7.810	7.415	8.442	7.534	19,0
Sin Mención Varietal	Blanco	6.613	6.577	7.198	6.465	4.793	2.223	3.084	1.950	1.373	1.802	-72,7
	Color	17.587	15.712	14.047	11.414	11.372	7.959	7.928	6.368	4.535	4.914	-72,1
Total Sin Mención Varietal		24.200	22.288	21.245	17.879	16.165	10.182	11.012	8.318	5.908	6.716	-72,2
Otros Vinos**	Blanco	127	130	128	7	172	-	-	27	3	-	-100,0
	Color	633	498	461	298	496	218	188	145	-	100	-84,2
Total Otros Vinos		760	628	589	305	668	218	188	172	3	100	-86,8
Espumoso*	Blanco	197	124	90	122	134	113	114	116	93	81	-59,0
	Color	29	39	21	35	24	23	24	6	11	10	-66,2
Total Espumoso		226	163	111	157	158	136	138	122	103	91	-59,9
Total Blanco		7.978	7.757	8.674	7.941	6.633	3.327	4.120	3.158	2.374	2.984	-62,6
Total Color		23.537	21.570	20.135	18.048	18.962	15.458	15.029	12.869	12.082	11.456	-51,3
Total Vinos		31.515	29.327	28.809	25.989	25.594	18.784	19.149	16.027	14.456	14.440	-54,2

* A partir del año 2014 se incluyen los Espumosos Frutados y los Frisantes.-

** Otros Vinos: incluye Coctel, Concentrado, Especial A, Especial B, Especial C, Espumoso Frutado (2010-2013), Frisante (2010-2013), Gasificado y Ritual.-



PROVINCIA: RÍO NEGRO
VINO POR PRODUCTO - 2011-2020 - En hectólitos

Producto	2011	2012	2013	2014	2015	2016	2017	2018	2019	2020	Var.% 20/11
Varietal	6.329	6.206	6.602	7.419	8.449	8.018	7.631	7.309	8.228	7.224	14,1
Vinos Genéricos	24.035	21.752	20.468	17.138	15.592	9.116	9.897	7.318	5.075	5.651	-76,5
Dulce Natural	164	536	777	741	573	1.066	1.115	1.000	834	1.065	548,3
Dulce Natural Varietal	-	41	262	228	155	231	179	106	214	309	-
Especial A	760	590	550	170	524	194	188	172	3	100	-86,8
Espumoso Seco	224	163	109	137	135	129	127	117	95	88	-60,8
Espumoso Demi-Sec	0,1	-	-	6	18	7	6	2	1	3	2.300,0
Cóctel de Vino	-	38,4	40	136	145	25	-	-	-	-	-
Espumoso Dulce	2	-	2	15	5	-	6	3	8	-	-100,0
Total	31.515	29.327	28.809	25.989	25.594	18.784	19.149	16.027	14.456	14.440	-54,2

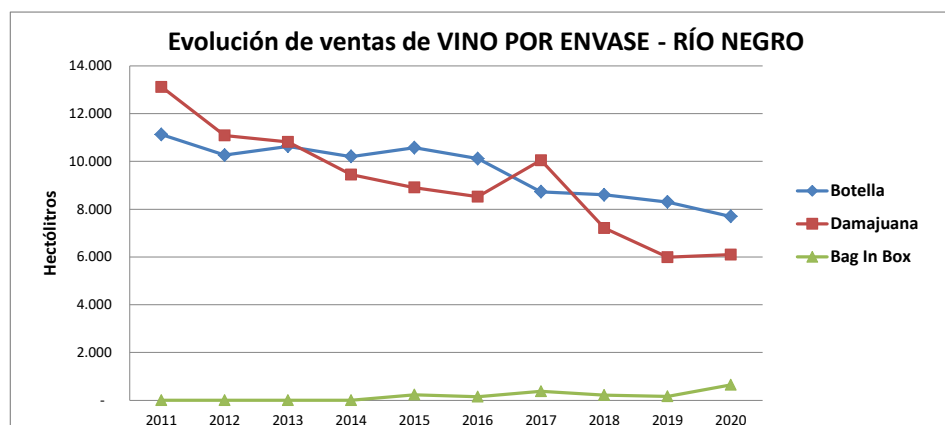
VINO POR PRODUCTO Y COLOR - 2011-2020 - En hectólitos

Producto	Color	2011	2012	2013	2014	2015	2016	2017	2018	2019	2020	Var.% 20/11
Varietal	Blanco	1.041	885	996	1.118	1.379	760	742	959	691	792	-24,0
	Color	5.288	5.321	5.606	6.301	7.069	7.258	6.889	6.350	7.537	6.433	21,6
Total Varietal		6.329	6.206	6.602	7.419	8.449	8.018	7.631	7.309	8.228	7.224	14,1
Vinos Genéricos	Blanco	6.613	6.577	7.198	6.463	4.792	2.008	2.935	1.802	1.282	1.650	-75,0
	Color	17.423	15.175	13.270	10.674	10.800	7.108	6.962	5.516	3.793	4.001	-77,0
Total Vinos Genéricos		24.035	21.752	20.468	17.138	15.592	9.116	9.897	7.318	5.075	5.651	-76,5
Dulce Natural	Blanco	-	-	-	2	1	215	150	148	92	152	-
	Color	164	536	777	740	573	851	966	852	742	913	455,7
Total Dulce Natural		164	536	777	741	573	1.066	1.115	1.000	834	1.065	548,3
Dulce Natural Varietal	Blanco	-	41	262	228	155	231	179	106	214	309	-
	Color	-	41	262	228	155	231	179	106	214	309	-
Total Dulce Natural Varietal		-	41	262	228	155	231	179	106	214	309	-
Especial A	Blanco	127	130	128	7	172	-	-	27	3	-	-100,0
	Color	633	459	422	162	352	194	188	145	-	100	-84,2
Total Especial A		760	590	550	170	524	194	188	172	3	100	-86,8
Espumoso Seco	Blanco	195,2	124	90	115	125	111	111	115	87	81	-58,7
	Color	29	39,0	19	22	9	17	16	2	8	7	-74,9
Total Espumoso Seco		224	163	109	137	135	129	127	117	95	88	-60,8
Espumoso Demi-Sec	Blanco	0,1	-	-	4	5	2	1	1	1	-	-100,0
	Color	-	-	-	2	13	6	5	1	-	3	-
Total Espumoso Demi-Sec		0,1	-	-	6	18	7	6	2	1	3	2.300,0
Cóctel de Vino		-	38	40	136	145	25	-	-	-	-	-
Total Cóctel de Vino		-	38	40	136	145	25	-	-	-	-	-
Espumoso Dulce	Blanco	1	-	-	3	4	-	3	-	5	-	-
	Color	0,3	-	2	11	1	-	3	3	3	-	-100,0
Total Espumoso Dulce		2	-	2	15	5	-	6	3	8	-	-100,0
Total Blanco		7.978	7.757	8.674	7.941	6.633	3.327	4.120	3.158	2.374	2.984	-62,6
Total Color		23.537	21.570	20.135	18.048	18.962	15.458	15.029	12.869	12.082	11.456	-51,3
Total Vinos		31.515	29.327	28.809	25.989	25.594	18.784	19.149	16.027	14.456	14.440	-54,2

PROVINCIA: RÍO NEGRO
VINO POR ENVASE - 2011-2020 - En hectólitros

Tipo de Envase	2011	2012	2013	2014	2015	2016	2017	2018	2019	2020	Var.% 20/11
Botella	11.122	10.262	10.629	10.202	10.568	10.112	8.731	8.600	8.301	7.699	-30,8
Damajuana	13.115	11.085	10.813	9.444	8.905	8.519	10.044	7.204	5.990	6.092	-53,5
Bag In Box	-	-	-	-	236	153	374	223	165	649	-
Bidón	-	-	-	-	-	-	-	-	-	0,3	-
Granel*	7.278	7.979	7.367	6.343	5.885	-	-	-	-	-	-100,0
Total Vinos	31.515	29.327	28.809	25.989	25.594	18.784	19.149	16.027	14.456	14.440	-54,2

* A partir del año 2016, se toman los despachos de las plantas de fraccionamiento, por lo cual no figura el vino granel que se enviaba a estos establecimientos



VINO POR TIPO Y ENVASE - 2011-2020 - En hectólitros

Envase	2011	2012	2013	2014	2015	2016	2017	2018	2019	2020	Var.% 20/11
Varietal											
Botella	5.661	5.436	6.060	6.352	7.082	6.899	6.169	6.040	7.199	6.448	13,9
Damajuana	668	812	805	1.295	1.444	1.332	1.641	1.345	1.241	1.085	62,3
Bidón	-	-	-	-	-	-	-	-	-	0,3	-
Bag In Box	-	-	-	-	77	18	-	31	3	-	-
Total	6.329	6.247	6.864	7.648	8.603	8.248	7.810	7.415	8.442	7.534	19,0
Sin Mención Varietal											
Damajuana	11.687	9.683	9.459	7.979	6.938	6.993	8.215	5.687	4.747	4.907	-58,0
Botella	5.235	4.626	4.419	3.557	3.184	3.053	2.423	2.438	999	1.160	-77,8
Bag In Box	-	-	-	-	159	135	374	193	162	649	-
Granel*	7.278	7.979	7.367	6.343	5.885	-	-	-	-	-	-100,0
Total	24.200	22.288	21.245	17.879	16.165	10.182	11.012	8.318	5.908	6.716	-72,2
Otros Vinos											
Damajuana	760	590	550	170	524	194	188	172	3	100	-86,8
Botella	-	38	40	136	145	25	-	-	-	-	-
Total	760	628	589	305	668	218	188	172	3	100	-86,8
Espumoso											
Botella	226	163	111	157	158	136	138	122	103	91	-59,9
Total Vinos	31.515	29.327	28.809	25.989	25.594	18.784	19.149	16.027	14.456	14.440	-54,2

* A partir del año 2016, se toman los despachos de las plantas de fraccionamiento, por lo cual no figura el vino granel que se enviaba a estos establecimientos

PROVINCIA: RÍO NEGRO
VINOS VARIETALES - 2011-2020 - En hectólitros

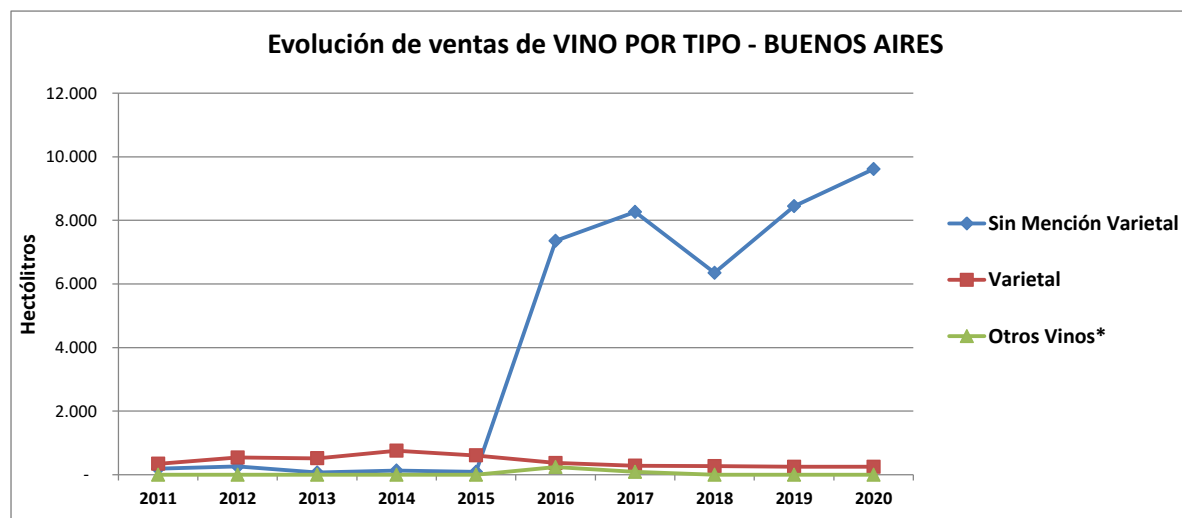
Variedad	2011	2012	2013	2014	2015	2016	2017	2018	2019	2020	Var.% 20/11
Malbec	1.863	2.077	2.061	2.632	3.116	3.523	2.968	2.560	3.603	2.831	52,0
Merlot	1.465	1.295	1.237	1.514	1.669	1.269	1.579	1.328	1.170	1.403	-4,2
Pinot Negro	202	187	198	415	517	787	417	749	556	571	183,4
Sauvignon	518	506	497	459	582	359	392	357	368	421	-18,8
Cabernet Sauvignon-Merlot	464	553	587	530	478	579	766	679	735	405	-12,8
Cabernet Sauvignon	460	386	416	549	604	412	524	476	511	378	-17,8
Cabernet Sauvignon-Merlot-Malbec	69	114	167	145	246	312	223	197	221	283	309,8
Torrontés Riojano-Sauvignon	-	-	-	-	-	-	-	-	-	200	-
Cabernet Franc	42	32	21	23	36	68	123	65	76	169	299,0
Chenin-Torrontés Riojano	-	41	262	228	155	231	179	106	214	109	-
Bonarda	-	-	-	19	86	10	55	45	30	80	-
Chardonnay	21	38	51	156	162	44	62	33	65	77	267,2
Semillón	47	13	28	19	60	78	52	134	96	76	61,2
Cabernet Sauvignon-Malbec	-	-	-	-	-	-	-	-	100	76	-
Chardonnay-Sauvignon	-	-	-	-	0,4	-	-	11	-	73	-
Malbec-Pinot Negro-Syrah	-	-	-	-	-	-	-	11	-	58	-
Syrah	-	-	-	-	-	-	57	20	133	50	-
Malbec-Cabernet Sauvignon	-	-	-	-	-	-	-	18	47	46	-
Sauvignon-Semillón	61	38	65	88	92	47	63	72	56	45	-26,6
Bastardo	-	-	-	-	-	2	16	5	2	28	-
Tempranillo	51	18	-	-	-	-	19	15	66	24	-52,0
Torrontés Mendocino	92	26	24	2	57	-	0,04	1	0,5	23	-75,0
Malbec-Verdot	-	-	-	-	-	-	-	-	-	22	-
Traminer-Chardonnay-Pinot Negro	-	-	-	-	-	-	-	20	17	19	-
Riesling	12	43	15	40	52	36	37	23	30	17	49,5
Malbec-Merlot	10	15	-	24	32	43	51	12	4	17	74,0
Sauvignon-Chardonnay-Traminer	-	-	-	-	-	-	-	-	-	9	-
Merlot-Malbec	-	8	21	2	-	-	-	-	14	8	-
Cabernet Sauvignon-Otras Var. Tintas P/Vinif.	-	-	-	-	-	-	-	-	-	5	-
Malbec-Syrah	-	-	-	-	-	-	-	-	0,3	3,7	-
Merlot-Malbec-Cabernet Sauvignon	-	-	-	-	-	-	-	-	-	3,1	-
Otros Varietales	953	859	1.215	803	659	448	226	478	326	3	-99,7
Total	6.329	6.247	6.864	7.648	8.603	8.248	7.810	7.415	8.442	7.534	19,0

PROVINCIA: BUENOS AIRES
VINO POR TIPO - 2011-2020 - En hectólitros

Tipo de Vino	2011	2012	2013	2014	2015	2016	2017	2018	2019	2020	Var.% 20/11
Sin Mención Varietal	190	259	73	131	90	7.358	8.266	6.349	8.446	9.615	4.963,1
Varietal	347	542	519	757	610	373	288	270	249	250	-28,0
Otros Vinos*	-	-	-	-	-	244	91	-	-	-	-
Total Vinos	537	801	592	888	700	7.975	8.645	6.619	8.695	9.865	1.736,6

* Otros Vinos: incluye Cóctel, Concentrado, Especial A, Especial B, Especial C, Espumoso Frutado (2010-2013), Frisante (2010-2013), Gasificado y Ritual.-

** A partir del año 2016, se toman los despachos de las plantas de fraccionamiento que anteriormente se consideraba como vino granel.-

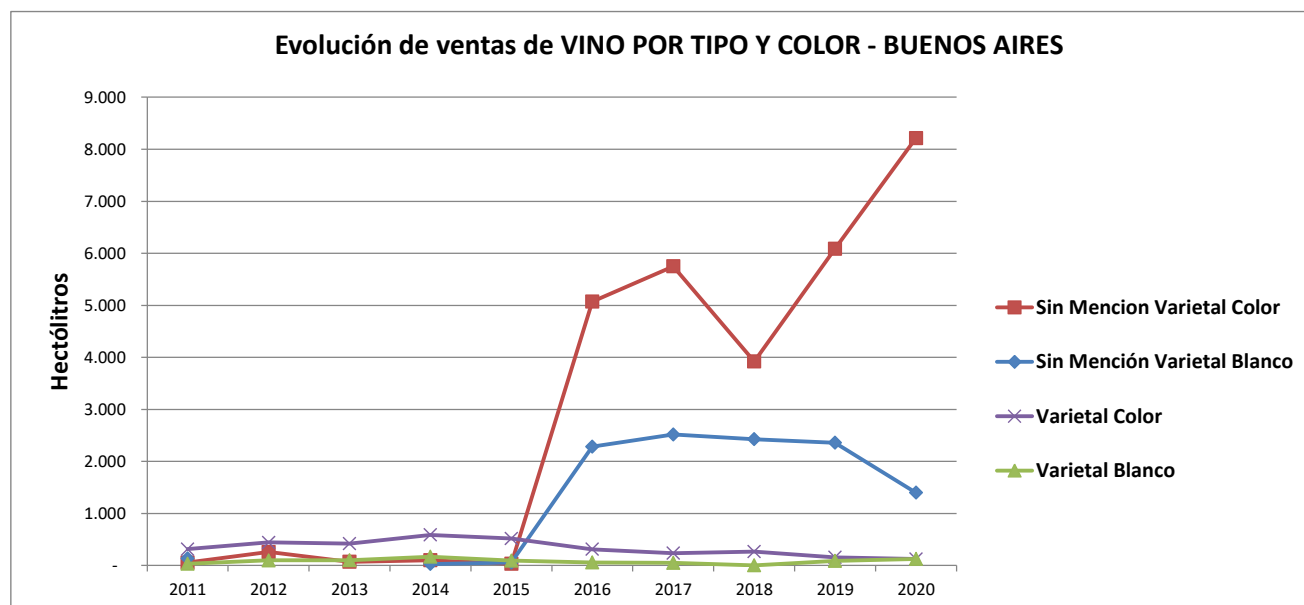


PROVINCIA: BUENOS AIRES

VINO POR TIPO Y COLOR - 2011-2020 - En hectólitros

Tipo de vino	Color	2011	2012	2013	2014	2015	2016	2017	2018	2019	2020	Var.% 20/11
Sin Mención Varietal	Blanco	134			28	55	2.284	2.516	2.428	2.360	1.400	942,5
	Color	56	259	73	103	35	5.074	5.750	3.922	6.086	8.215	14.677,2
Total Sin Mención Varietal		190	259	73	131	90	7.358	8.266	6.349	8.446	9.615	4.963,1
Varietal	Blanco	33	99	100	169	93	60	50	4	91	127	279,7
	Color	314	443	419	588	517	312	238	266	158	123	-60,7
Total Varietal		347	542	519	757	610	373	288	270	249	250	-28,0
Otros Vinos*	Blanco	-	-	-	-	-	91	64	-	-	-	-
	Color	-	-	-	-	-	153	27	-	-	-	-
Total Otros Vinos		-	-	-	-	-	-	244	91	-	-	-
Total Blanco		168	99	100	197	148	2.435	2.630	2.431	2.451	1.527	810,6
Total Color		369	702	491	691	552	5.540	6.015	4.187	6.244	8.338	2.156,9
Total Vinos		537	801	592	888	700	7.975	8.645	6.619	8.695	9.865	1.736,6

* Otros Vinos: incluye Cóctel, Concentrado, Especial A, Especial B, Especial C, Espumoso Frutado (2010-2013), Frisante (2010-2013), Gasificado y Ritual.-



PROVINCIA: BUENOS AIRES
VINO POR PRODUCTO - 2011-2020 - En hectólitos

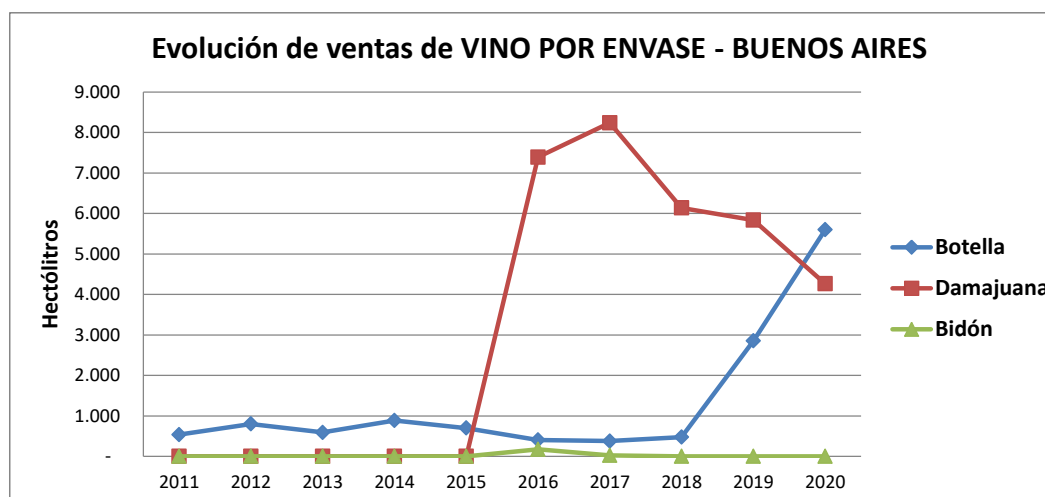
Producto	2011	2012	2013	2014	2015	2016	2017	2018	2019	2020	Var.% 20/11
Vinos Genéricos	190	259	73	131	90	7.358	8.266	6.349	8.446	9.615	4.963,1
Varietal	347	542	519	757	610	373	288	270	249	250	-28,0
Especial B	-	-	-	-	-	91	63	-	-	-	-
Especial C	-	-	-	-	-	153	28	-	-	-	-
Especial A							0,4				-
Total	537	801	592	888	700	7.975	8.645	6.619	8.695	9.865	1.736,6

VINO POR PRODUCTO Y COLOR - 2011-2020 - En hectólitos

Producto	Color	2011	2012	2013	2014	2015	2016	2017	2018	2019	2020	Var.% 20/11
Vinos Genéricos	Blanco	134			28	55	2.284	2.516	2.428	2.360	1.400	942,5
	Color	56	259	73	103	35	5.074	5.750	3.922	6.086	8.215	14.677,2
Total Vinos Genéricos		190	259	73	131	90	7.358	8.266	6.349	8.446	9.615	4.963,1
Varietal	Blanco	33	99	100	169	93	60	50	4	91	127	279,7
	Color	314	443	419	588	517	312	238	266	158	123	-60,7
Total Varietal		347	542	519	757	610	373	288	270	249	250	-28,0
Especial B	Blanco	-	-	-	-	-	91	63	-	-	-	-
Total Especial B		-	-	-	-	-	91	63	-	-	-	-
Especial C	Blanco	-	-	-	-	-	-	0,3	-	-	-	-
	Color	-	-	-	-	-	153	27	-	-	-	-
Total Especial C		-	-	-	-	-	153	28	-	-	-	-
Especial A	Blanco	-	-	-	-	-	-	0,4	-	-	-	-
Total Especial A		-	-	-	-	-	-	0,4	-	-	-	-
Total Blanco		168	99	100	197	148	2.435	2.630	2.431	2.451	1.527	810,6
Total Color		369	702	491	691	552	5.540	6.015	4.187	6.244	8.338	2.156,9
Total Vinos		537	801	592	888	700	7.975	8.644	6.619	8.695	9.865	1.736,6

PROVINCIA: BUENOS AIRES
VINO POR ENVASE - 2011-2020 - En hectólitros

Tipo de Envase	2011	2012	2013	2014	2015	2016	2017	2018	2019	2020	Var.% 20/11
Botella	537	801	592	888	700	405	379	476	2.857	5.601	942,8
Damajuana	-	-	-	-	-	7.392	8.240	6.139	5.838	4.264	-
Bidón	-	-	-	-	-	177	26	3	-	-	-
Total Vinos	537	801	592	888	700	7.975	8.645	6.619	8.695	9.865	1.736,6



VINO POR TIPO Y ENVASE - 2011-2020 - En hectólitros

Envase	2011	2012	2013	2014	2015	2016	2017	2018	2019	2020	Var.% 20/11
Sin Mención Varietal											
Botella	190	259	73	131	90	13	76	207	2.608	5.351	2.717,9
Damajuana	-	-	-	-	-	7.346	8.190	6.139	5.838	4.264	-
Bidón	-	-	-	-	-	-	-	3	-	-	-
Total	190	259	73	131	90	7.358	8.266	6.349	8.446	9.615	4.963,1
Varietal											
Botella	347	542	519	757	610	373	288	270	249	250	-28,0
Otros Vinos											
Bidón	-	-	-	-	-	177	26	-	-	-	-
Damajuana	-	-	-	-	-	46	50	-	-	-	-
Botella	-	-	-	-	-	20	15	-	-	-	-
Total	-	-	-	-	-	244	91	-	-	-	-
Total Vinos	537	801	592	888	700	7.975	8.645	6.619	8.695	9.865	1.736,6

PROVINCIA: BUENOS AIRES
VINOS VARIETALES - 2011-2020 - En hectólitros

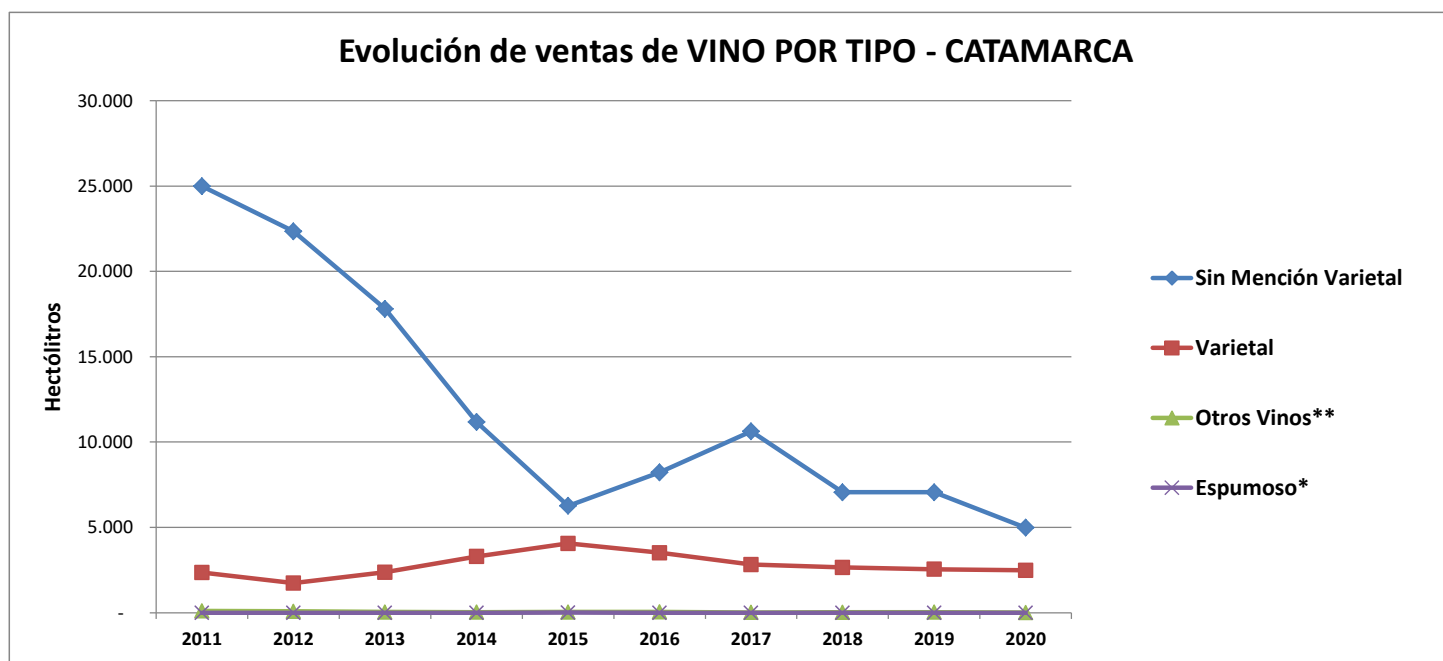
Variedad	2011	2012	2013	2014	2015	2016	2017	2018	2019	2020	Var.% 20/11
Chardonnay	7	23	7	-	37	9	5	8	20	84	1.015,2
Malbec-Otras Varied Tintas P/Vinif.	-	-	-	-	23	86	11	87	79	65	-
Malbec	133	174	155	263	234	105	113	30	22	38	-71,2
Riesling	-	-	-	-	-	-	-	-	11	20	-
Sauvignon	2	48	50	100	34	6	-	-	-	19	892,2
Cabernet Sauvignon	23	23	45	38	20	18	18	38	4	12	-48,5
Pinot Negro	-	-	2	42	44	1	13	9	6	6	-
Alvarinho	-	-	-	-	-	-	-	-	2	4	-
Tannat	-	4	7	18	35	14	16	-	5	1	-
Cabernet Franc	9	76	51	69	19	53	41	23	23	1	-92,7
Bonarda	-	-	-	-	-	-	-	-	1	0,4	-
Otros Varietales	173	194	203	226	167	80	71	74	77	-	-100,0
Total	347	542	519	757	610	373	288	270	249	250	-28,0

PROVINCIA: CATAMARCA
VINO POR TIPO - 2011-2020 - En hectólitros

Tipo de Vino	2011	2012	2013	2014	2015	2016	2017	2018	2019	2020	Var.% 20/11
Sin Mención Varietal	24.989	22.349	17.802	11.175	6.266	8.225	10.628	7.054	7.060	4.989	-80,0
Varietal	2.361	1.742	2.367	3.299	4.065	3.510	2.818	2.658	2.548	2.484	5,2
Otros Vinos**	101	78	41	31	43	46	18	26	30	6	-94,2
Espumoso*	-	-	-	-	7	0,3	-	-	-	-	-
Total Vinos	27.451	24.168	20.210	14.504	10.379	11.782	13.464	9.738	9.639	7.479	-72,8

* A partir del año 2014 se incluyen los Espumosos Frutados y los Frisantes a la categoría de vinos Espumosos.-

** Otros Vinos: incluye Coctel, Concentrado, Especial A, Especial B, Especial C, Espumoso Frutado (2010-2013), Frisante (2010-2013), Gasificado y Ritual.-

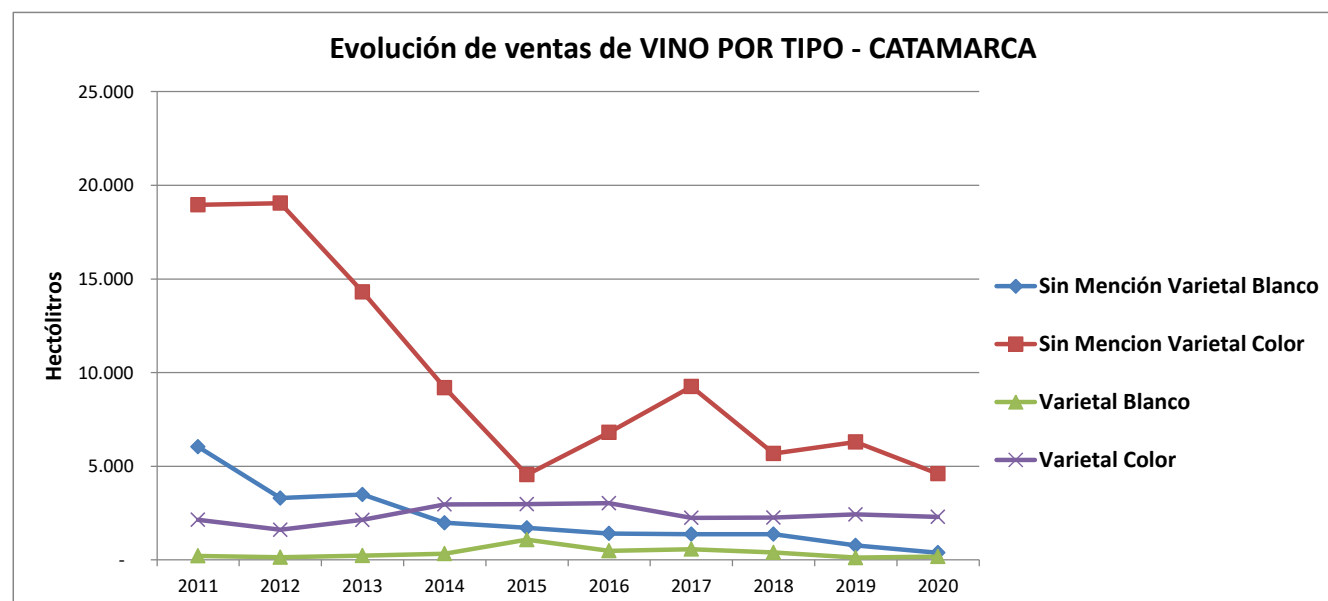


PROVINCIA: CATAMARCA
VINO POR TIPO Y COLOR - 2011-2020 - En hectólitros

Tipo de vino	Color	2011	2012	2013	2014	2015	2016	2017	2018	2019	2020	Var.% 20/11
Sin Mención Varietal	Blanco	6.034	3.298	3.492	1.981	1.710	1.411	1.371	1.378	766	389	-93,56
	Color	18.955	19.051	14.310	9.194	4.556	6.814	9.258	5.675	6.295	4.600	-75,7
Total Sin Mención Varietal		24.989	22.349	17.802	11.175	6.266	8.225	10.628	7.054	7.060	4.989	-80,0
Varietal	Blanco	217	138	233	332	1.084	486	574	404	117	185	-15,0
	Color	2.144	1.604	2.134	2.966	2.981	3.024	2.244	2.255	2.431	2.300	7,3
Total Varietal		2.361	1.742	2.367	3.299	4.065	3.510	2.818	2.658	2.548	2.484	5,2
Otros Vinos**	Blanco	94	77	41	31	43	46	18	26	30	6	-93,8
	Color	7	1	-	-	-	-	-	-	-	-	-100,0
Total Otros Vinos		101	78	41	31	43	46	18	26	30	6	-94,2
Espumoso*	Blanco	-	-	-	-	7	0,3	-	-	-	-	-
Total Espumoso		-	-	-	-	7	0,3	-	-	-	-	-
Total Blanco		6.346	3.513	3.767	2.344	2.843	1.944	1.962	1.808	913	579	-90,9
Total Color		21.106	20.655	16.443	12.160	7.536	9.838	11.502	7.930	8.726	6.900	-67,3
Total Vinos		27.451	24.168	20.210	14.504	10.379	11.782	13.464	9.738	9.639	7.479	-72,8

* A partir del año 2014 se incluyen los Espumosos Frutados y los Frisantes.-

** Otros Vinos: incluye Coctel, Concentrado, Especial A , Especial B, Especial C, Espumoso Frutado (2010-2013), Frisante (2010-2013), Gasificado y Ritual.-



PROVINCIA: CATAMARCA
VINO POR PRODUCTO - 2011-2020 - En hectólitros

Producto	2011	2012	2013	2014	2015	2016	2017	2018	2019	2020	Var.% 20/11
Regional	18.764	18.576	16.421	10.780	6.266	8.044	10.318	6.762	6.902	4.953	-73,6
Varietal	2.361	1.742	2.367	3.299	4.065	3.510	2.818	2.658	2.548	2.484	5,2
Dulce Natural	-	-	-	-	-	-	-	5	18	24	-
Vinos Genéricos	6.225	3.773	1.381	394	-	181	311	288	140	11	-99,8
Especial B	101	78	41	31	43	46	18	26	30	6	-94,2
Espumoso Seco	-	-	-	-	7	0,3	-	-	-	-	-
Total	27.451	24.168	20.210	14.504	10.379	11.782	13.464	9.738	9.639	7.479	-72,8

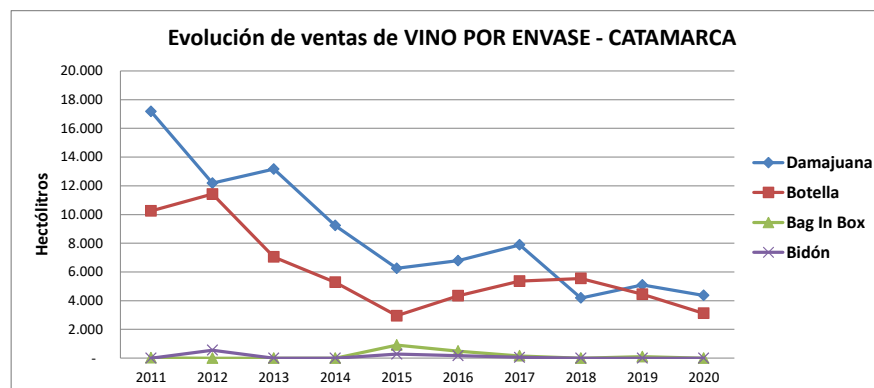
VINO POR PRODUCTO Y COLOR - 2011-2020 - En hectólitros

Producto	Color	2011	2012	2013	2014	2015	2016	2017	2018	2019	2020	Var.% 20/11
Regional	Blanco	2.897	2.844	2.846	1.903	1.710	1.411	1.340	1.374	747	364	-87,4
	Color	15.867	15.732	13.575	8.877	4.556	6.633	8.977	5.388	6.155	4.589	-71,1
Total Regional		18.764	18.576	16.421	10.780	6.266	8.044	10.318	6.762	6.902	4.953	-73,6
Varietal	Blanco	217	138	233	332	1.084	486	574	404	117	185	-15,0
	Color	2.144	1.604	2.134	2.966	2.981	3.024	2.244	2.255	2.431	2.300	7,3
Total Varietal		2.361	1.742	2.367	3.299	4.065	3.510	2.818	2.658	2.548	2.484	5,2
Dulce Natural	Blanco	-	-	-	-	-	-	-	5	18	24	-
	Color	-	-	-	-	-	-	-	-	-	-	-
Total Dulce Natural		-	-	-	-	-	-	-	5	18	24	-
Vinos Genéricos	Blanco	3.137	454	646	78	-	-	30	-	-	-	-100,0
	Color	3.088	3.319	734	316	-	181	280	288	140	11	-99,6
Total Vinos Genéricos		6.225	3.773	1.381	394	-	181	311	288	140	11	-99,8
Especial B	Blanco	94	77	41	31	43	46	18	26	30	6	-93,8
	Color	7	1	-	-	-	-	-	-	-	-	-100,0
Total Especial B		101	78	41	31	43	46	18	26	30	6	-94,2
Espumoso Seco	Blanco	-	-	-	-	7	0,3	-	-	-	-	-
	Color	-	-	-	-	-	-	-	-	-	-	-
Total Espumoso Seco		-	-	-	-	7	0,3	-	-	-	-	-
Total Blanco		6.346	3.513	3.767	2.344	2.843	1.944	1.962	1.808	913	579	-90,9
Total Color		21.106	20.655	16.443	12.160	7.536	9.838	11.502	7.930	8.726	6.900	-67,3
Total Vinos		27.451	24.168	20.210	14.504	10.379	11.782	13.464	9.738	9.639	7.479	-72,8

PROVINCIA: CATAMARCA
VINO POR ENVASE - 2011-2020 - En hectólitros

Tipo de Envase	2011	2012	2013	2014	2015	2016	2017	2018	2019	2020	Var.% 20/11
Damajuana	17.174	12.188	13.162	9.228	6.246	6.785	7.892	4.185	5.096	4.363	-74,6
Botella	10.255	11.424	7.048	5.277	2.949	4.346	5.362	5.553	4.440	3.116	-69,6
Bag In Box	22	-	-	-	906	487	159	-	103	-	-100,0
Bidón	-	556	-	-	279	163	51	-	-	-	-
Total Vinos	27.451	24.168	20.210	14.504	10.379	11.782	13.464	9.738	9.639	7.479	-72,8

* A partir del año 2016, se toman los despachos de las plantas de fraccionamiento, por lo cual no figura el vino granel que se enviaba a estos establecimientos



VINO POR TIPO Y ENVASE - 2011-2020 - En hectólitros

Envase	2011	2012	2013	2014	2015	2016	2017	2018	2019	2020	Var.% 20/11
Sin Mención Varietal											
Damajuana	16.292	11.584	12.083	8.392	5.624	5.813	6.840	3.513	4.318	3.170	-80,5
Botella	8.698	10.220	5.718	2.782	642	2.356	3.755	3.541	2.675	1.819	-79,1
Bag In Box	-	-	-	-	-	-	-	-	67	-	-
Bidón	-	545	-	-	-	56	34	-	-	-	-
Total	24.989	22.349	17.802	11.175	6.266	8.225	10.628	7.054	7.060	4.989	-80,0
Varietal											
Botella	1.520	1.160	1.288	2.463	2.258	1.943	1.589	1.986	1.735	1.290	-15,1
Damajuana	841	570	1.079	835	622	972	1.052	673	778	1.194	42,0
Bag In Box	-	-	-	-	906	487	159	-	35	-	-
Bidón	-	11	-	-	279	107	18	-	-	-	-
Total	2.361	1.742	2.367	3.299	4.065	3.510	2.818	2.658	2.548	2.484	5,2
Espumoso											
Botella	-	-	-	-	7	0,3	-	-	-	-	-
Otros Vinos											
Botella	37	44	41	31	43	46	18	26	30	6	-84,4
Damajuana	42	33	-	-	-	-	-	-	-	-	-100,0
Bag In Box	22	-	-	-	-	-	-	-	-	-	-100,0
Total	101	78	41	31	43	46	18	26	30	6	-94,2
Total Vinos	27.451	24.168	20.210	14.504	10.379	11.782	13.464	9.738	9.639	7.479	-72,8

* A partir del año 2016, se toman los despachos de las plantas de fraccionamiento, por lo cual no figura el vino granel que se enviaba a estos establecimientos

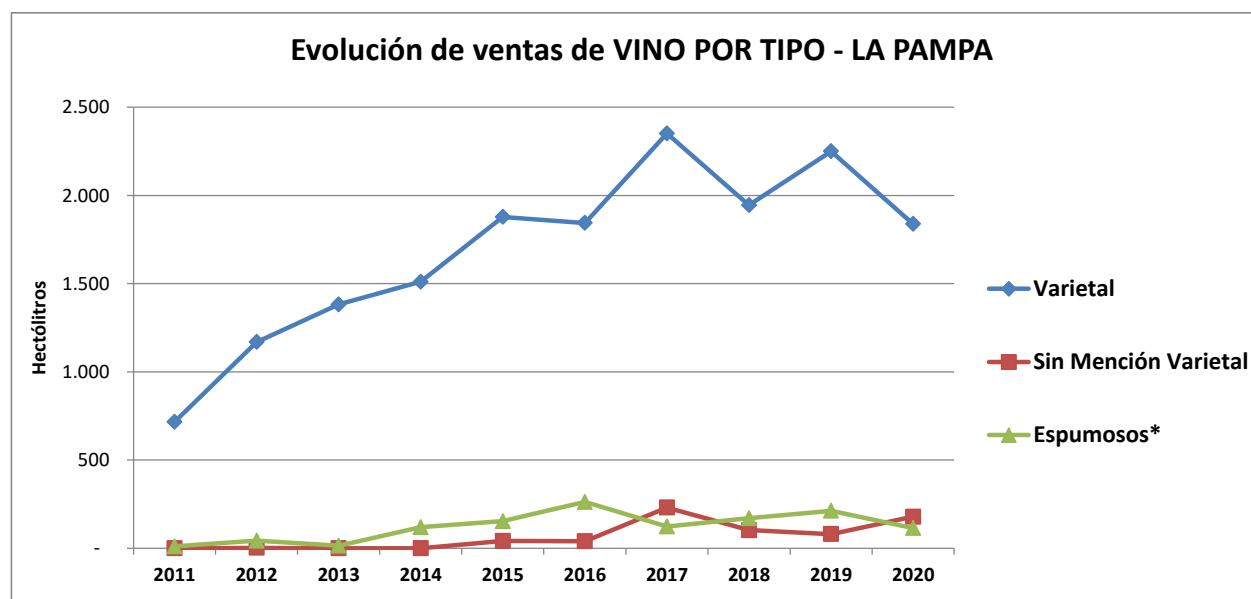
PROVINCIA: CATAMARCA
MERCADO INTERNO DE VINOS VARIETALES - 2011-2020 - En hectólitros

Variedad	2011	2012	2013	2014	2015	2016	2017	2018	2019	2020	Var.% 20/11
Malbec	227	397	539	1.272	940	925	768	566	899	842	270,3
Syrah	883	523	546	628	355	541	474	548	905	588	-33,4
Cabernet Sauvignon	468	385	445	579	1.137	589	487	817	337	544	16,1
Bonarda	448	197	407	300	231	202	379	267	182	292	-34,9
Torrontés Riojano	210	136	182	321	1.062	486	574	394	96	131	-37,8
Chardonnay	4	1	47	11	22	-	-	10	30	52	1.193,1
Bonarda-Cabernet Sauvignon-Syrah	-	-	-	-	-	-	-	-	4	19	-
Malbec-Criolla Chica	-	-	-	-	-	-	-	-	-	13	-
Tempranillo	-	-	56	75	40	-	8	10	17	3	-
Moscatel de Alejandría-Torrontés Riojano	-	-	-	-	-	-	-	-	2	2	-
Otros Varietales	121	103	146	113	279	766	128	47	76	-	-100,0
Total	2.361	1.742	2.367	3.299	4.065	3.510	2.818	2.658	2.548	2.484	5,2

PROVINCIA: LA PAMPA
VINO POR TIPO - 2011-2020 - En hectólitros

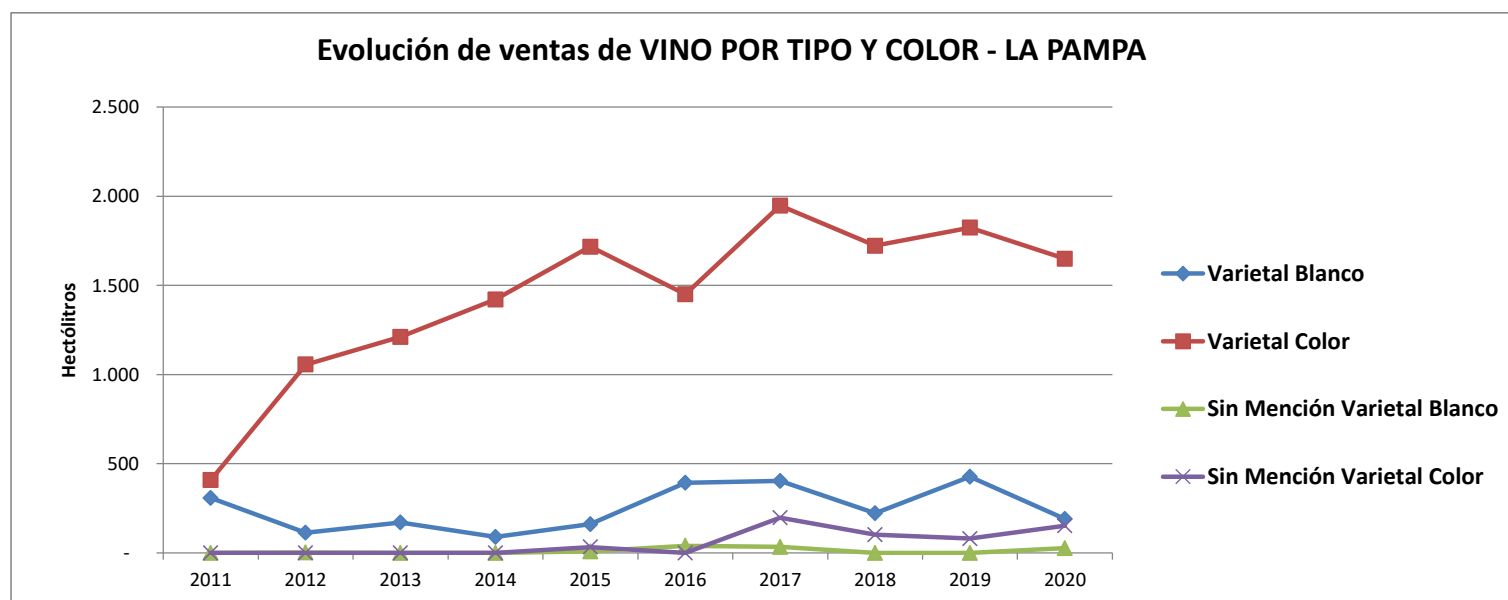
Tipo de Vino	2011	2012	2013	2014	2015	2016	2017	2018	2019	2020	Var.% 20/11
Varietal	716	1.169	1.382	1.511	1.878	1.844	2.351	1.945	2.251	1.839	156,7
Sin Mención Varietal	-	2	-	-	41	40	230	102	80	179	-
Espumosos*	10	43	14	118	153	262	123	170	211	114	1.071,3
Total Vinos	726	1.214	1.396	1.629	2.072	2.146	2.705	2.217	2.542	2.131	193,6

* A partir del año 2014 se incluyen los Espumosos Frutados y los Frisantes a la categoría de vinos Espumosos.-



PROVINCIA: LA PAMPA
VINO POR TIPO Y COLOR - 2011-2020 - En hectólitos

Tipo de vino	Color	2011	2012	2013	2014	2015	2016	2017	2018	2019	2020	Var.% 20/11
Varietal	Blanco	308	113	171	89	161	394	404	222	427	190	-38,5
	Color	408	1.056	1.211	1.421	1.717	1.451	1.948	1.722	1.823	1.649	304,3
Total Varietal		716	1.169	1.382	1.511	1.878	1.844	2.351	1.945	2.251	1.839	156,7
Sin Mención Varietal	Blanco	-	2	-	-	8	40	33	-	-	27	-
	Color	-	-	-	-	33	-	197	102	80	152	-
Total Sin Mención Varietal		-	2	-	-	41	40	230	102	80	179	-
Espumosos	Blanco	8	11	8	54	153	262	123	170	211	114	1.248,9
	Color	1	32	6	65	-	-	-	-	-	-	-
Total Espumosos		10	43	14	118	153	262	123	170	211	114	1.071,3
Total Blanco		317	126	179	143	322	696	560	392	639	330	4,3
Total Color		409	1.088	1.217	1.486	1.750	1.451	2.144	1.825	1.903	1.801	340,1
Total Vinos		726	1.214	1.396	1.629	2.072	2.146	2.705	2.217	2.542	2.131	193,6



PROVINCIA: LA PAMPA
VINO POR PRODUCTO - 2011-2020 - En hectólitros

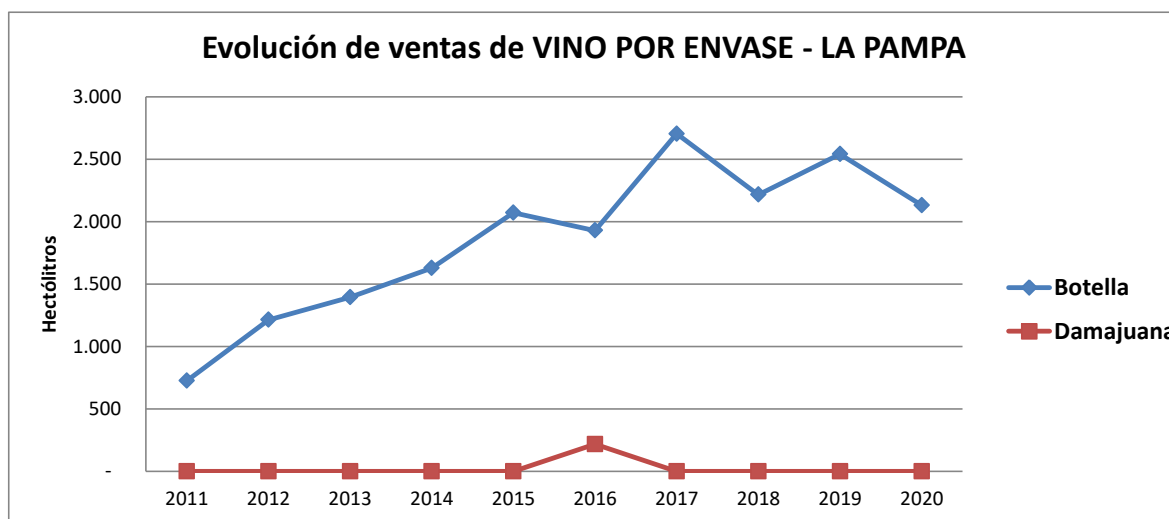
Producto	2011	2012	2013	2014	2015	2016	2017	2018	2019	2020	Var.% 20/11
Varietal	716	1.169	1.360	1.496	1.860	1.840	2.247	1.921	2.213	1.823	154,6
Vinos Genéricos	-	-	-	-	41	-	228	102	80	179	-
Espumoso Seco	10	43	14	118	153	262	123	170	211	114	1.071,3
Dulce Natural Varietal	-	-	21	14	18	5	104	24	38	16	-
Dulce Natural	-	2	-	-	-	40	2	-	-	-	-
Total	726	1.214	1.396	1.629	2.072	2.146	2.705	2.217	2.542	2.131	193,6

VINO POR PRODUCTO Y COLOR - 2011-2020 - En hectólitros

Producto	Color	2011	2012	2013	2014	2015	2016	2017	2018	2019	2020	Var.% 20/11
Varietal	Blanco	308	113	150	75	143	389	300	198	389	174	-43,6
	Color	408	1.056	1.211	1.421	1.717	1.451	1.948	1.722	1.823	1.649	304,3
Total Varietal		716	1.169	1.360	1.496	1.860	1.840	2.247	1.921	2.213	1.823	154,6
Vinos Genéricos	Blanco	-	-	-	-	8	-	31	-	-	27	-
	Color	-	-	-	-	33	-	197	102	80	152	-
Total Vinos Genéricos		-	-	-	-	41	-	228	102	80	179	-
Espumoso Seco	Blanco	8	11	8	54	153	262	123	170	211	114	1.248,9
	Color	1	32	6	65	-	-	-	-	-	-	-100,0
Total Espumoso Seco		10	43	14	118	153	262	123	170	211	114	1.071,3
Dulce Natural Varietal	Blanco	-	-	21	14	18	5	104	24	38	16	-
Total Dulce Natural Varietal		-	-	21	14	18	5	104	24	38	16	-
Dulce Natural	Blanco	-	2	-	-	-	40	2	-	-	-	-
Total Dulce Natural		-	2	-	-	-	40	2	-	-	-	-
Total Blanco		317	126	179	143	322	696	560	392	639	330	4,3
Total Color		409	1.088	1.217	1.486	1.750	1.451	2.144	1.825	1.903	1.801	340,1
Total Vinos		726	1.214	1.396	1.629	2.072	2.146	2.705	2.217	2.542	2.131	193,6

PROVINCIA: LA PAMPA
VINO POR ENVASE - 2011-2020 - En hectólitros

Tipo de Envase	2011	2012	2013	2014	2015	2016	2017	2018	2019	2020	Var.% 20/11
Botella	726	1.214	1.396	1.629	2.072	1.930	2.705	2.217	2.542	2.131	193,6
Damajuana	-	-	-	-	-	217	-	-	-	-	-
Total Vinos	726	1.214	1.396	1.629	2.072	2.146	2.705	2.217	2.542	2.131	193,6



VINO POR TIPO Y ENVASE - 2011-2020 - En hectólitros

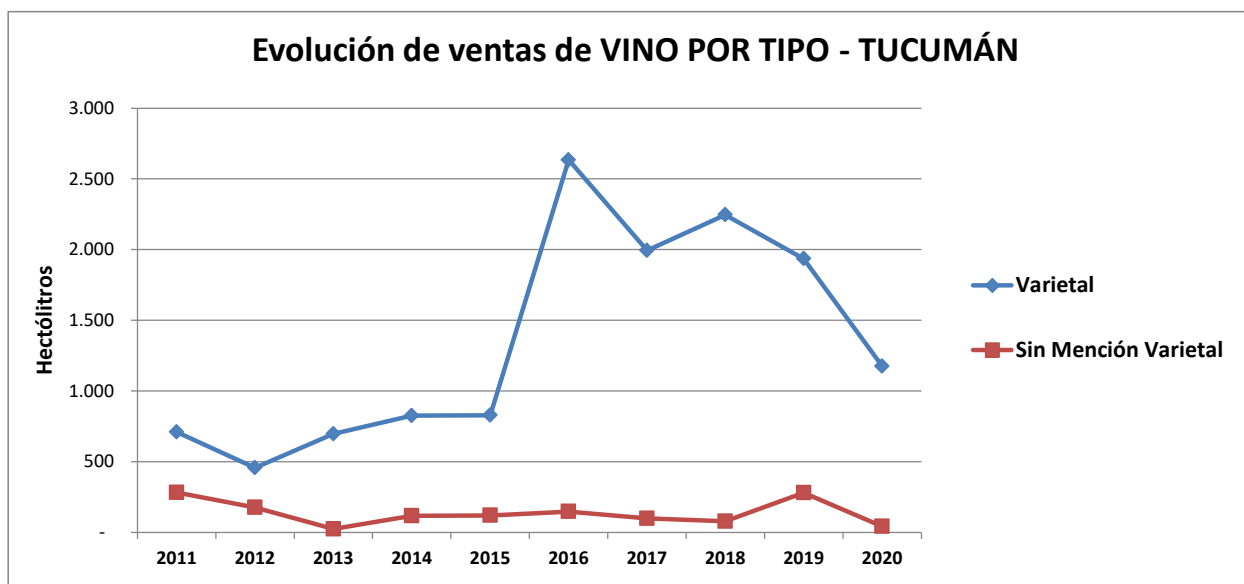
Envase	2011	2012	2013	2014	2015	2016	2017	2018	2019	2020	Var.% 20/11
Varietal											
Botella	716	1.169	1.382	1.511	1.878	1.628	2.351	1.945	2.251	1.839	156,7
Damajuana	-	-	-	-	-	217	-	-	-	-	-
Total	716	1.169	1.382	1.511	1.878	1.844	2.351	1.945	2.251	1.839	156,7
Sin Mención Varietal											
Botella	-	2	-	-	41	40	230	102	80	179	-
Espumoso											
Botella	10	43	14	118	153	262	123	170	211	114	1.071,3
Total Vinos	726	1.214	1.396	1.629	2.072	2.146	2.705	2.217	2.542	2.131	193,6

PROVINCIA: LA PAMPA
VINOS VARIETALES - 2011-2020 - En hectólitros

Variedad	2011	2012	2013	2014	2015	2016	2017	2018	2019	2020	Var.% 20/11
Malbec	-	247	465	397	593	825	421	683	668	907	-
Cabernet Franc	-	183	201	382	427	361	606	260	422	320	-
Cabernet Sauvignon	-	151	119	209	152	102	50	454	321	261	-
Chardonnay	308	79	71	9	49	284	169	147	202	129	-58,3
Pinot Negro	-	60	31	56	45	41	225	124	216	60	-
Sauvignon	-	34	78	66	95	105	131	51	79	45	-
Syrah	-	101	84	75	169	-	210	33	45	35	-
Malbec-Cabernet Franc-Merlot	-	-	10	40	160	-	270	115	176	32	-
Merlot	408	56	69	150	125	97	115	39	32	16	-96,1
Viognier	-	-	22	14	18	5	104	24	38	16	-
Malbec-Cabernet Franc	-	-	-	-	-	-	-	-	-	10	-
Malbec-Cabernet Sauvignon	-	-	-	-	-	-	-	-	3	8	-
Otros Varietales	-	257	232	111	45	25	52	14	49	-	-
Total	716	1.169	1.382	1.511	1.878	1.844	2.351	1.945	2.251	1.839	156,7

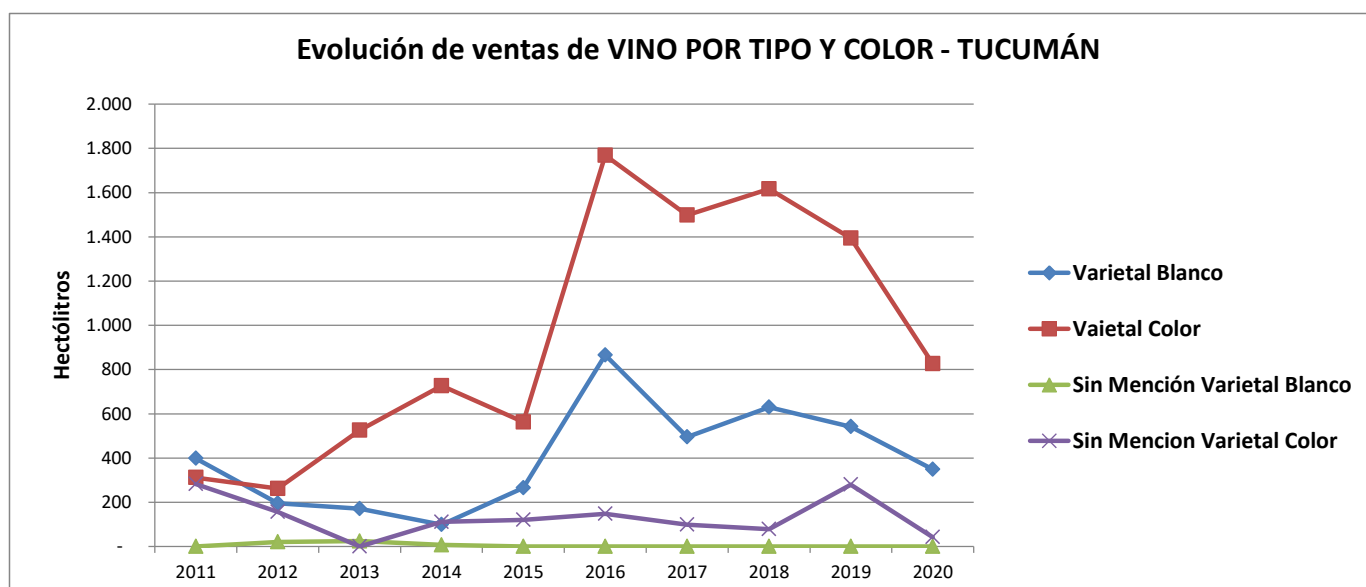
PROVINCIA: TUCUMÁN
VINO POR TIPO - 2011-2020 - En hectólitros

Tipo de Vino	2011	2012	2013	2014	2015	2016	2017	2018	2019	2020	Var.% 20/11
Varietal	711	457	696	825	828	2.634	1.994	2.246	1.936	1.176	65,5
Sin Mención Varietal	282	177	24	118	121	148	99	78	280	43	-84,9
Total Vinos	993	634	720	943	949	2.781	2.093	2.324	2.216	1.219	22,7



PROVINCIA: TUCUMÁN
VINO POR TIPO Y COLOR - 2011-2020 - En hectólitros

Tipo de vino	Color	2011	2012	2013	2014	2015	2016	2017	2018	2019	2020	Var.% 20/11
Varietal	Blanco	399	196	171	99	266	865	495	630	542	349	-12,4
	Color	312	262	525	726	563	1.768	1.499	1.616	1.394	827	165,0
Total Varietal		711	457	696	825	828	2.634	1.994	2.246	1.936	1.176	65,5
Sin Mención Varietal	Blanco	-	21	24	7	-	-	-	-	-	-	-
	Color	282	156	-	111	121	148	99	78	280	43	-84,9
Total Sin Mención Varietal		282	177	24	118	121	148	99	78	280	43	-84,9
Total Blanco		399	216	195	106	266	865	495	630	542	349	-12,4
Total Color		594	418	525	837	683	1.916	1.598	1.694	1.674	869	46,2
Total Vinos		993	634	720	943	949	2.781	2.093	2.324	2.216	1.219	22,7



PROVINCIA: TUCUMÁN
VINO POR PRODUCTO - 2011-2020 - En hectólitros

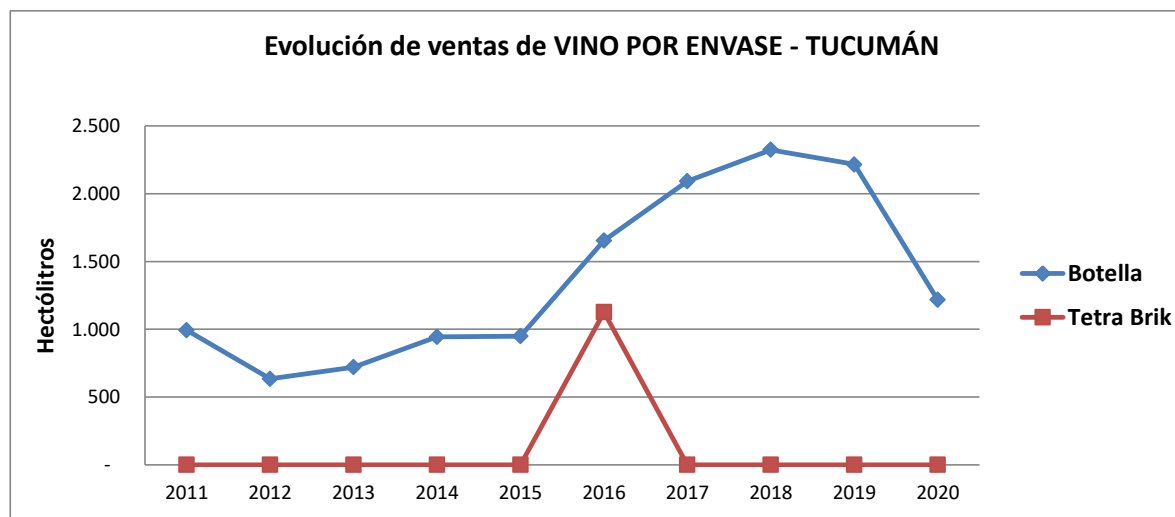
Producto	2011	2012	2013	2014	2015	2016	2017	2018	2019	2020	Var.% 20/11
Varietal	711	457	662	796	724	2.524	1.820	2.089	1.739	1.027	44,5
Dulce Natural Varietal	-	-	34	29	104	110	174	157	197	149	-
Vinos Genéricos	282	133	24	118	121	148	99	78	280	43	-84,9
Regional	1	44	-	-	-	-	-	-	-	-	-100,0
Total	993	634	720	943	949	2.781	2.093	2.324	2.216	1.219	22,7

VINO POR PRODUCTO Y COLOR - 2011-2020 - En hectólitros

Producto	Color	2011	2012	2013	2014	2015	2016	2017	2018	2019	2020	Var.% 20/11
Varietal	Blanco	399	196	136	70	162	756	334	473	357	211	-47,2
	Color	312	262	525	726	563	1.768	1.487	1.616	1.382	817	161,7
Total Varietal		711	457	662	796	724	2.524	1.820	2.089	1.739	1.027	44,5
Dulce Natural Varietal	Blanco	-	-	34	29	104	110	162	157	185	139	-
	Color	-	-	-	-	-	-	12	-	12	10	-
Total Dulce Natural Varietal		-	-	34	29	104	110	174	157	197	149	-
Vinos Genéricos	Blanco	-	16	24	7	-	-	-	-	-	-	-
	Color	282	117	-	111	121	148	99	78	280	43	-
Total Vinos Genéricos		282	133	24	118	121	148	99	78	280	43	-84,9
Regional	Blanco	-	5	-	-	-	-	-	-	-	-	-
	Color	1	39	-	-	-	-	-	-	-	-	-
Total Regional		1	44	-	-	-	-	-	-	-	-	-
Total Blanco		399	216	195	106	266	865	495	630	542	349	-12,4
Total Color		594	418	525	837	683	1.916	1.598	1.694	1.674	869	46,2
Total Vinos		993	634	720	943	949	2.781	2.093	2.324	2.216	1.219	22,7

PROVINCIA: TUCUMÁN
VINO POR ENVASE - 2011-2020 - En hectólitros

Tipo de Envase	2011	2012	2013	2014	2015	2016	2017	2018	2019	2020	Var.% 20/11
Botella	993	634	720	943	949	1.655	2.093	2.324	2.216	1.219	22,7
Tetra Brik	-	-	-	-	-	1.126	-	-	-	-	-
Total Vinos	993	634	720	943	949	2.781	2.093	2.324	2.216	1.219	22,7



VINO POR TIPO Y ENVASE - 2011-2020 - En hectólitros

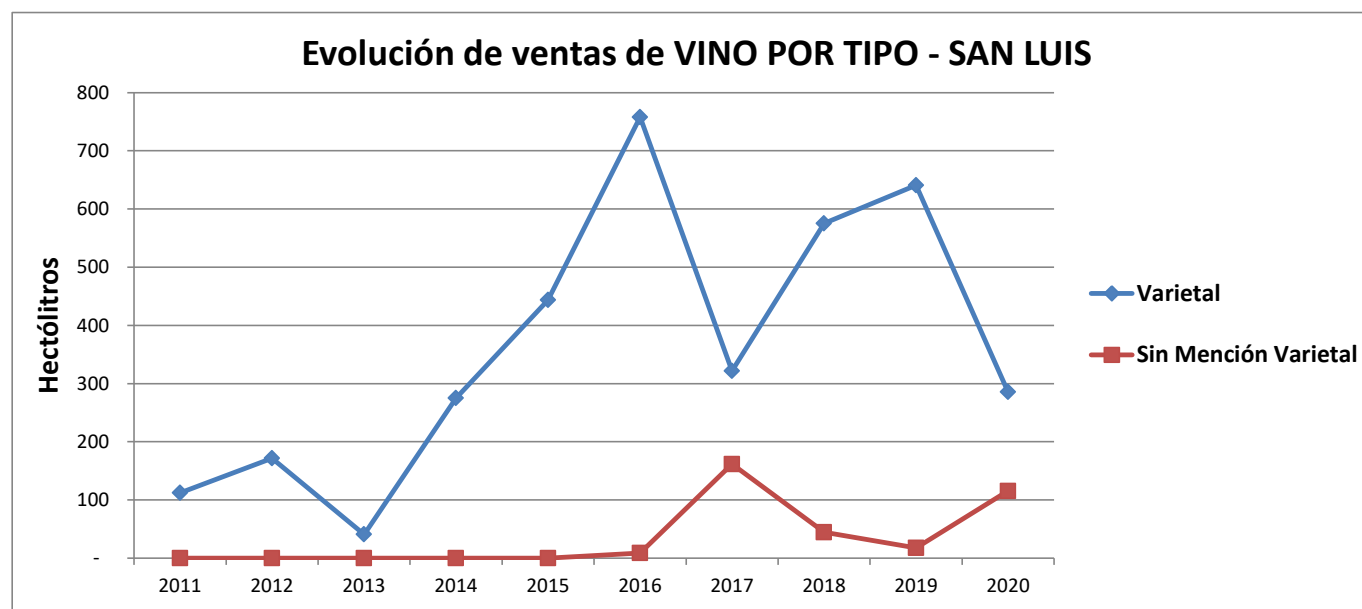
Envase	2011	2012	2013	2014	2015	2016	2017	2018	2019	2020	Var.% 20/11
Varietal											
Botella	711	457	696	825	828	1.507	1.994	2.246	1.936	1.176	65,5
Tetra	-	-	-	-	-	1.126	-	-	-	-	-
Total	711	457	696	825	828	2.634	1.994	2.246	1.936	1.176	65,5
Sin Mención Varietal											
Botella	282	177	24	118	121	148	99	78	280	43	-84,9
Total Vinos	993	634	720	943	949	2.781	2.093	2.324	2.216	1.219	22,7

PROVINCIA: TUCUMÁN
VINOS VARIETALES - 2011-2020 - En hectólitros

Variedad	2011	2012	2013	2014	2015	2016	2017	2018	2019	2020	Var.% 20/11
Malbec	303	184	423	512	459	1.321	992	1.204	1.117	734	142,0
Torrontés Riojano	223	196	171	99	266	865	459	535	542	349	56,7
Cabernet Sauvignon	185	78	94	159	54	133	250	136	129	76	-58,8
Tannat	-	-	8	55	20	115	107	35	85	12	-
Malbec-Cabernet Franc	-	-	-	-	-	50	-	-	5	5	-
Otros Varietales	-	-	-	-	30	150	187	336	57	-	-
Total	711	457	696	825	828	2.634	1.994	2.246	1.936	1.176	65,5

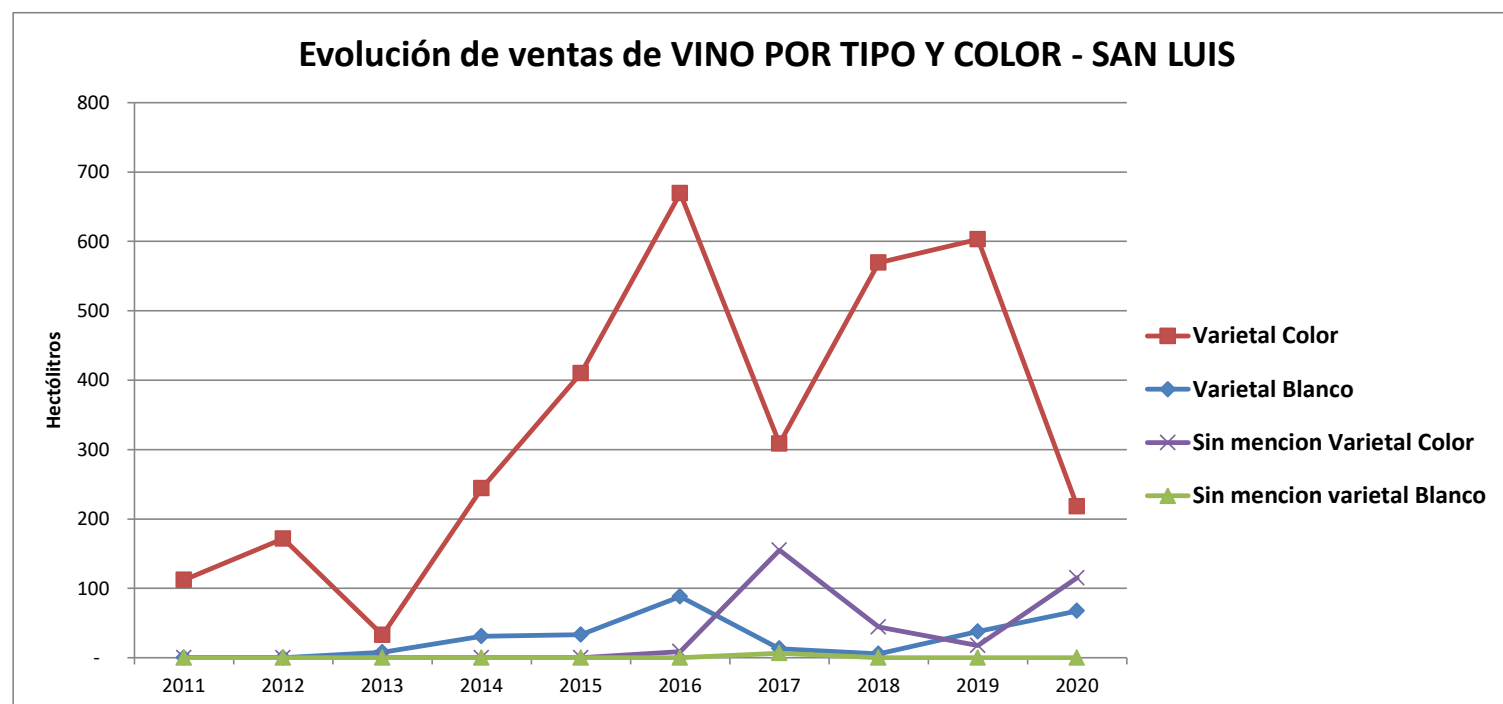
PROVINCIA: SAN LUIS
VINO POR TIPO - 2011-2020 - En hectólitros

Tipo de Vino	2011	2012	2013	2014	2015	2016	2017	2018	2019	2020	Var.% 20/11
Varietal	112	172	41	275	444	758	322	575	641	286	154,5
Sin Mención Varietal	-	-	-	-	-	9	162	44	18	115	-
Total Vinos	112	172	41	275	444	767	484	619	659	401	257,2



PROVINCIA: SAN LUIS
VINO POR TIPO Y COLOR - 2011-2020 - En hectólitros

Tipo de vino	Color	2011	2012	2013	2014	2015	2016	2017	2018	2019	2020	Var.% 20/11
Varietal	Blanco	-	-	8	31	33	88	13	6	38	68	-
	Color	112	172	33	244	410	669	309	569	603	218	94,3
Total Varietal		112	172	41	275	444	758	322	575	641	286	154,5
Sin Mención Varietal	Blanco	-	-	-	-	-	-	7	-	-	-	-
	Color	-	-	-	-	-	9	155	44	18	115	-
Total Sin Mención Varietal		-	-	-	-	-	9	162	44	18	115	-
Total Blanco		-	-	8	31	33	88	20	6	38	68	-
Total Color		112	172	33	244	410	678	464	614	621	334	197,0
Total Vinos		112	172	41	275	444	767	484	619	659	401	257,2



PROVINCIA: SAN LUIS
VINO POR PRODUCTO - 2011-2020 - En hectólitos

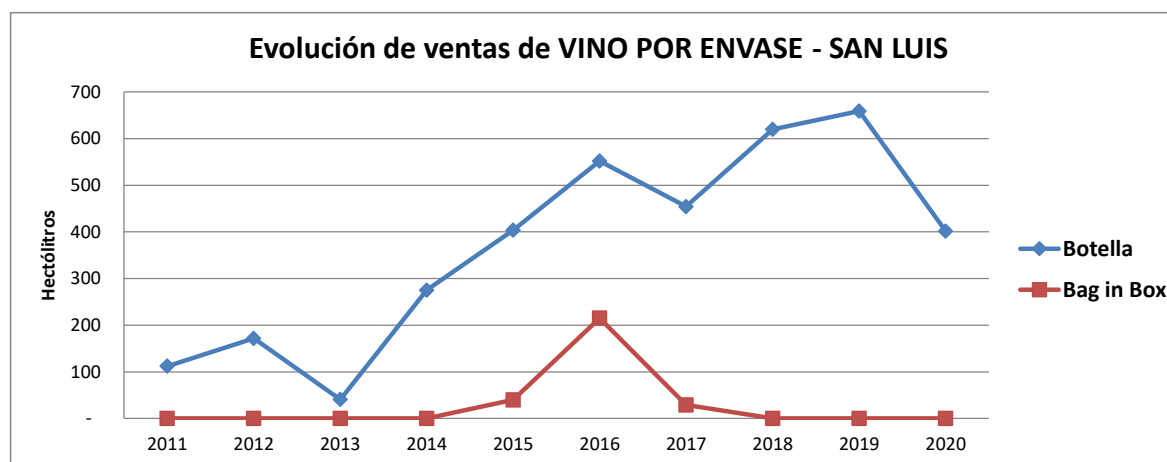
Producto	2011	2012	2013	2014	2015	2016	2017	2018	2019	2020	Var.% 20/11
Varietal	112	172	41	275	444	757	315	570	630	286	154,5
Regional	-	-	-	-	-	9	45	19	18	60	-
Vinos Genéricos	-	-	-	-	-	-	110	25	-	55	-
Dulce Natural	-	-	-	-	-	-	7	-	-	-	-
Dulce Natural Varietal	-	-	-	-	-	1	6	5	11	-	-
Total	112	172	41	275	444	767	484	619	659	401	257,2

VINO POR PRODUCTO Y COLOR - 2011-2020 - En hectólitos

Producto	Color	2011	2012	2013	2014	2015	2016	2017	2018	2019	2020	Var.% 20/11
Varietal	Blanco	-	-	8	31	33	88	13	2	28	68	-
	Color	112	172	33	244	410	668	302	568	602	218	94,3
Total Varietal		112	172	41	275	444	757	315	570	630	286	154,5
Regional	Color	-	-	-	-	-	9	45	19	18	60	-
Total Regional		-	-	-	-	-	9	45	19	18	60	-
Vinos Genéricos	Color	-	-	-	-	-	-	110	25	-	55	-
Total Vinos Genéricos		-	-	-	-	-	-	110	25	-	55	-
Dulce Natural	Blanco	-	-	-	-	-	-	7	-	-	-	-
Total Dulce Natural		-	-	-	-	-	-	7	-	-	-	-
Dulce Natural Varietal	Blanco	-	-	-	-	-	-	-	4	10	-	-
	Color	-	-	-	-	-	1	6	1	1	-	-
Dulce Natural Varietal		-	-	-	-	-	1	6	5	11	-	-
Total Blanco		-	-	8	31	33	88	20	6	38	68	-
Total Color		112	172	33	244	410	678	464	614	621	334	197,0
Total Vinos		112	172	41	275	444	767	484	619	659	401	257,2

PROVINCIA: SAN LUIS
VINO POR ENVASE - 2011-2020 - En hectólitros

Tipo de Envase	2011	2012	2013	2014	2015	2016	2017	2018	2019	2020	Var.% 20/11
Botella	112	172	41	275	404	552	454	619	659	401	257,2
Bag in Box	-	-	-	-	40	215	29	-	-	-	-
Total Vinos	112	172	41	275	444	767	484	619	659	401	257,2



VINO POR TIPO Y ENVASE - 2011-2020 - En hectólitros

Envase	2011	2012	2013	2014	2015	2016	2017	2018	2019	2020	Var.% 20/11
Varietal											
Botella	112	172	41	275	404	543	293	575	641	286	154,5
Bag in Box	-	-	-	-	40	215	29	-	-	-	-
Total	112	172	41	275	444	758	322	575	641	286	154,5
Sin Mención Varietal											
Botella	-	-	-	-	-	9	162	44	18	115	-
Total Vinos	112	172	41	275	444	767	484	619	659	401	257,2

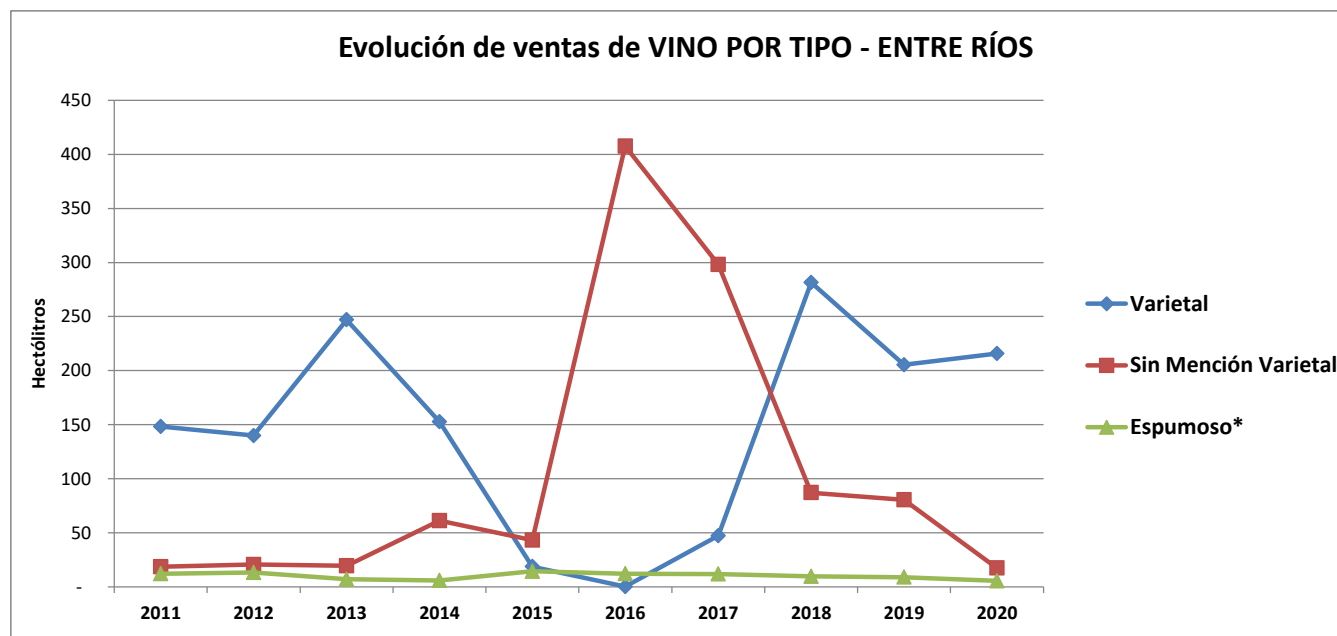
PROVINCIA: SAN LUIS
VINOS VARIETALES - 2011-2020 - En hectólitros

Variedad	2011	2012	2013	2014	2015	2016	2017	2018	2019	2020	Var.% 20/11
Malbec	-	-	-	18	46	123	107	98	134	94	-
Viognier	-	-	8	31	33	88	13	6	38	68	-
Cabernet Franc	-	-	-	-	-	-	-	2	5	42	-
Cabernet Sauvignon	-	-	-	19	19	40	53	28	91	34	-
Malbec-Syrah	-	-	-	-	-	-	-	57	8	19	-
Verdot	-	-	-	-	-	-	-	-	-	12	-
Syrah	77	115	15	101	105	109	25	52	72	9	-87,7
Bonarda	-	-	-	-	-	-	24	-	7	7	-
Otros Varietales	35	57	18	107	240	398	101	332	287	-	-100,0
Total	112	172	41	275	444	758	322	575	641	286	154,5

PROVINCIA: ENTRE RÍOS
VINO POR TIPO 2011-2020 - En hectólitos

Tipo de Vino	2011	2012	2013	2014	2015	2016	2017	2018	2019	2020	Var.% 20/11
Varietal	148	140	247	153	19	0,2	47	282	205	216	45,5
Sin Mención Varietal	18	21	19	61	43	408	298	87	80	17	-6,3
Espumoso*	12	13	7	6	14	12	12	10	9	5	-54,8
Total Vinos	179	174	273	220	76	420	357	378	295	239	33,4

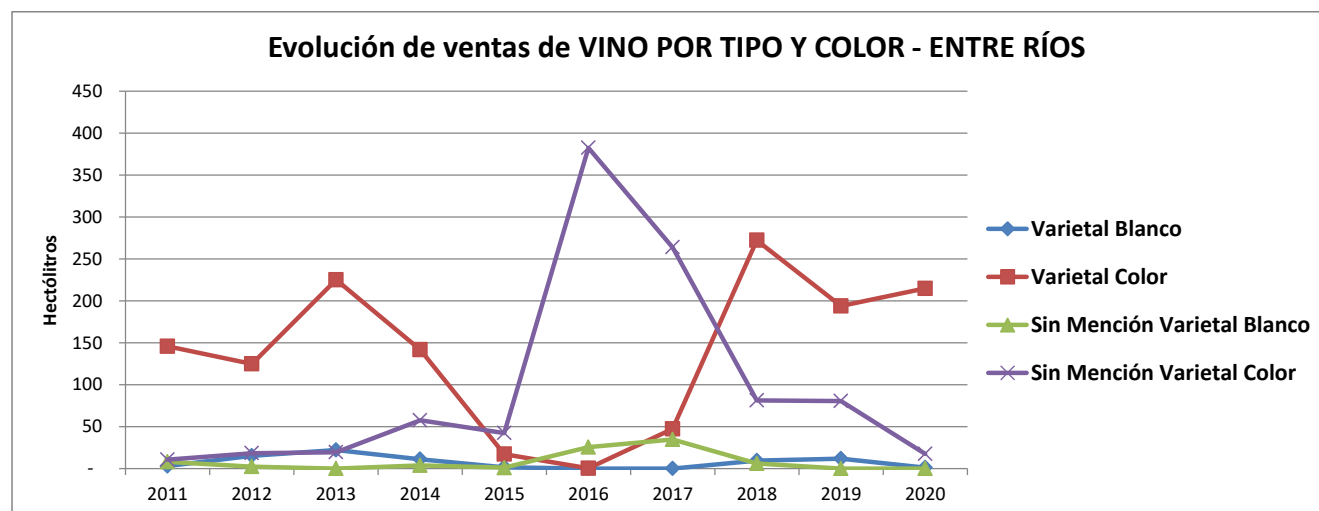
* A partir del año 2014 se incluyen los Espumosos Frutados y los Frisantes a la categoría de vinos Espumosos.-



PROVINCIA: ENTRE RÍOS
VINO POR TIPO Y COLOR 2011-2020 - En hectólitros

Tipo de vino	Color	2011	2012	2013	2014	2015	2016	2017	2018	2019	2020	Var.% 20/11
Varietal	Blanco	3	15	22	11	2	-	-	9	12	1	-59,3
	Color	146	125	225	142	17	0,2	47,3	272	194	215	47,5
Total Varietal		148	140	247	153	19	0,2	47	282	205	216	45,5
Sin Mención Varietal	Blanco	8	2	-	4	1	25	34	6	-	-	-
	Color	11	18	19	57	42	382	264	81	80	17	62,7
Total Sin Mención Varietal		18	21	19	61	43	408	298	87	80	17	-6,3
Espumoso*	Blanco	12	13	7	6	14	12	12	10	5	3	-77,7
	Color	-	-	-	-	-	-	-	-	4	3	-
Total Espumoso		12	13	7	6	14	12	12	10	9	5	-54,8
Total Blanco		23	30	29	21	17	37	46	25	16	4	-83,2
Total Color		156	143	244	199	59	382	311	353	278	235	50,3
Total Vinos		179	174	273	220	76	420	357	378	295	239	33,4

* A partir del año 2014 se incluyen los Espumosos Frutados y los Frisantes.-



PROVINCIA: ENTRE RÍOS
VINO POR PRODUCTO 2011-2020 - En hectólitos

Producto	2011	2012	2013	2014	2015	2016	2017	2018	2019	2020	Var.% 20/11
Varietal	148	140	247	153	19	0	47,3	282	205	216	45,5
Vinos Genéricos	18	21	19	61	43	408	298	87	80	17	-6,3
Espumoso Seco	12	13	7	6	14	12	12	10	9	5	-54,8
Total	179	174	273	220	76	420	357	378	295	295	64,9

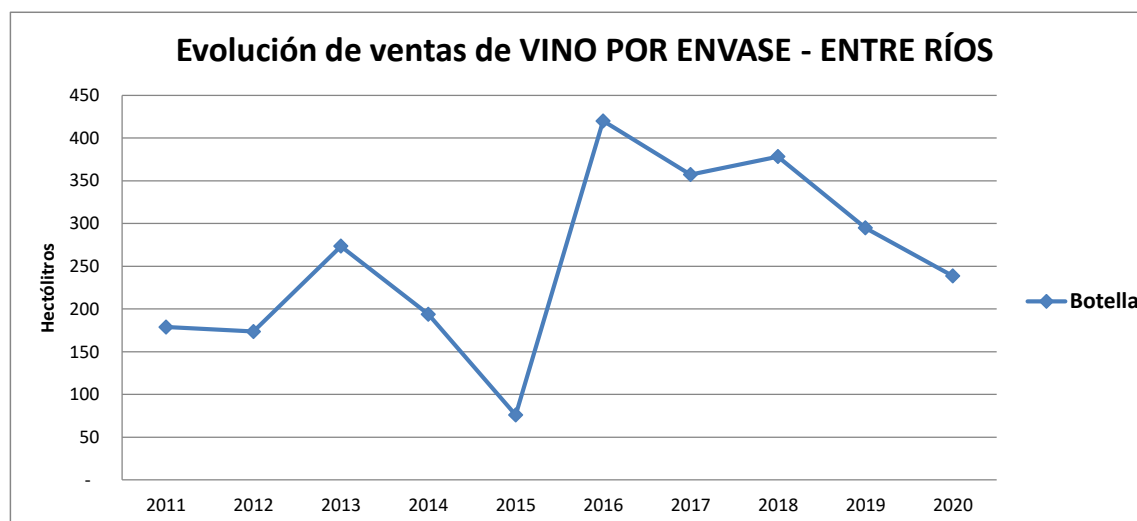
VINO POR PRODUCTO Y COLOR 2011-2020 - En hectólitos

Producto	Color	2011	2012	2013	2014	2015	2016	2017	2018	2019	2020	Var.% 20/11
Varietal	Blanco	3	15	22	11	2	-	-	9	12	1	-59,3
	Color	146	125	225	142	17	0,2	47,3	272	194	215	47,5
Total Varietal		148	140	247	153	19	0	47	282	205	216	45,5
Vinos Genéricos	Blanco	8	2	-	4	1	25	34	6	-	-	-
	Color	11	18	19	57	42	382	264	81	80	17	62,7
Total Vinos Genéricos		18	21	19	61	43	408	298	87	80	17	-6,3
Espumoso Seco	Blanco	12	13	7	6	14	12	12	10	5	3	-77,7
	Color	-	-	-	-	-	-	-	-	4	3	-
Total Espumoso Seco		12	13	7	6	14	12	12	10	9	5	-54,8
Total Blanco		23	30	29	21	17	37	46	25	16	4	-83,2
Total Color		156	143	244	199	59	382	311	353	278	235	50,3
Total Vinos		179	174	273	220	76	420	357	378	295	239	33,4

PROVINCIA: ENTRE RÍOS
VINO POR ENVASE - 2011-2020 - En hectólitros

Tipo de Envase	2011	2012	2013	2014	2015	2016	2017	2018	2019	2020	Var.% 20/11
Botella	179	174	273	194	76	420	357	378	295	239	33,4
Granel*	-	-	-	26	-	-	-	-	-	-	-
Total Vinos	179	174	273	220	76	420	357	378	295	239	33,4

* A partir del año 2016, se toman los despachos de las plantas de fraccionamiento, por lo cual no figura el vino granel que se enviaba a estos establecimientos



VINO POR TIPO Y ENVASE - 2011-2020 - En hectólitros

Envase	2011	2012	2013	2014	2015	2016	2017	2018	2019	2020	Var.% 20/11
Varietal											
Botella	148	140	247	133	19	0,2	47,3	282	205	216	45,5
Granel*	-	-	-	19	-	-	-	-	-	-	-
Total	148	140	247	153	19	0	47	282	205	216	45,5
Sin Mención Varietal											
Botella	18	21	19	55	43	408	298	87	80	17	-6,3
Granel*	-	-	-	6	-	-	-	-	-	-	-
Total	18	21	19	61	43	408	298	87	80	17	-6,3
Espumoso											
Botella	12	13	7	6	14	12	12	10	9	5	-54,8
Total Vinos	179	174	273	220	76	420	357	378	295	239	33,4

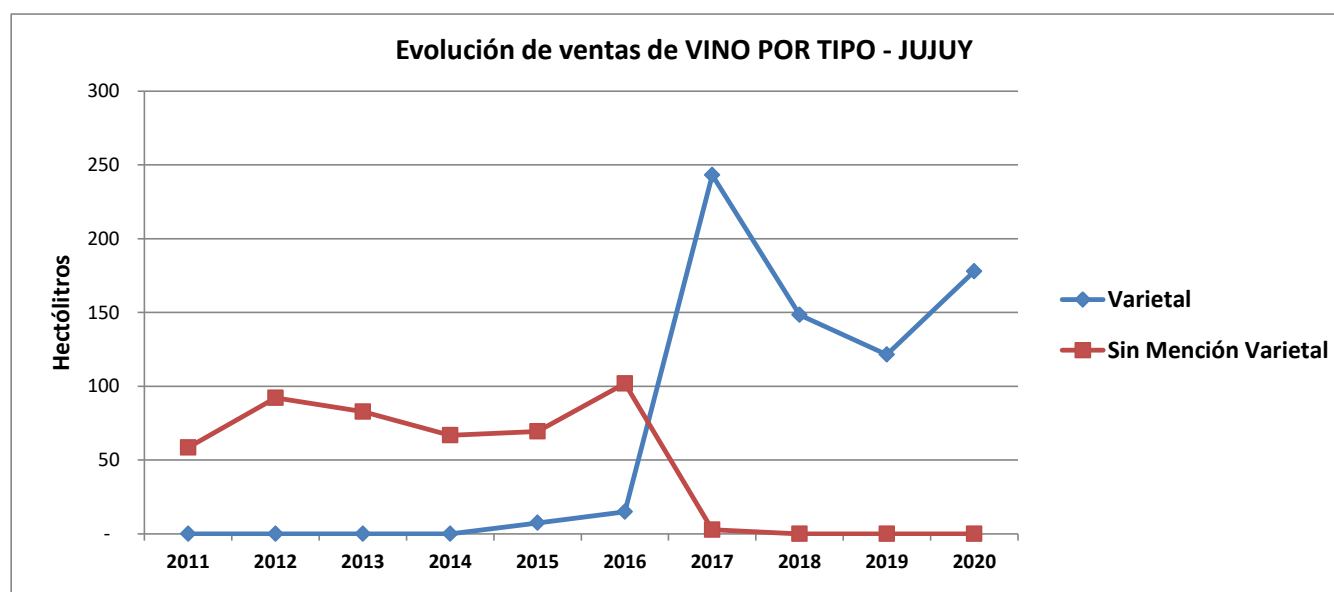
* A partir del año 2016, se toman los despachos de las plantas de fraccionamiento, por lo cual no figura el vino granel que se enviaba a estos establecimientos

PROVINCIA: ENTRE RÍOS
VINO POR VARIEDAD - 2011-2020 - En hectólitros

Variedad	2011	2012	2013	2014	2015	2016	2017	2018	2019	2020	Var.% 20/11
Malbec	74	74	78	75	8	0,1	24	144	99	92	24,2
Tannat	12	15	45	25	3	-	-	22	21	40	236,5
Merlot	14	10	20	22	2	-	-	13	8	26	86,1
Marselan	-	-	-	-	-	-	-	-	-	19	-
Syrah	12	11	27	8	2	0,1	14	14	27	11	-15,0
Marselan-Malbec-Tannat	-	-	-	-	-	-	-	-	-	8	-
Merlot-Cabernet Franc	-	-	-	-	-	-	5	10	9	6	-
Malbec-Cabernet Franc	-	-	-	-	-	-	4	15	2	5	-
Tannat-Syrah-Merlot	-	-	-	-	-	-	-	-	-	4	-
Malbec-Merlot-Tannat	-	-	-	-	-	-	-	0,2	8	2	-
Tannat-Malbec	1	-	-	-	-	-	-	-	-	1	100,0
Chardonnay	3	15	22	11	2	-	-	7	3	1	-59,3
Merlot-Syrah	-	-	-	-	-	-	-	7	2	0,9	-
Malbec-Merlot	-	-	-	-	-	-	-	-	-	0,2	-
Otros Varietales	32	14	55	11	3	-	-	50	26	-	-100,0
Total	148	140	247	153	19	0,2	47	282	205	216	45,5

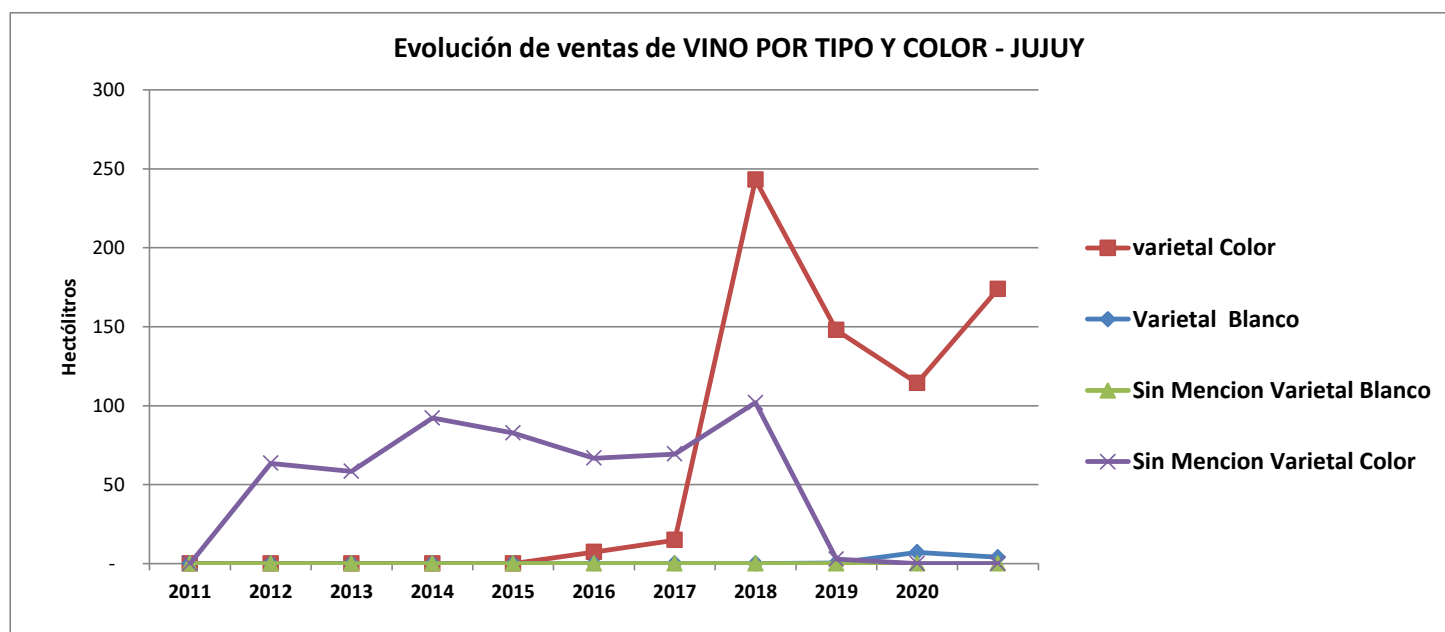
PROVINCIA: JUJUY
VINO POR TIPO 2011-2020 - En hectólitros

Tipo de Vino	2011	2012	2013	2014	2015	2016	2017	2018	2019	2020	Var.% 20/11
Varietal	-	-	-	-	7	15	243	148	121	178	-
Sin Mención Varietal	58	92	83	67	69	102	3	-	-	-	-100,0
Total Vinos	58	92	83	67	77	117	246	148	121	178	204,4



PROVINCIA: JUJUY
VINO POR TIPO Y COLOR 2011-2020 - En hectólitos

Tipo de vino	Color	2011	2012	2013	2014	2015	2016	2017	2018	2019	2020	Var.% 20/11
Varietal	Blanco	-	-	-	-	-	-	-	0,5	7	4	-
	Color	-	-	-	-	7	15	243	148	114	174	-
Total Varietal		-	-	-	-	7	15	243	148	121	178	-
Sin Mención Varietal	Blanco	-	-	-	-	-	-	-	-	-	-	-
	Color	64	58	92	83	67	69	102	3	-	-	-100,0
Total Sin Mención Varietal		64	58	92	83	67	69	102	3	-	-	-100,0
Total Blanco		-	-	-	-	-	-	-	0,5	7	4	-
Total Color		64	58	92	83	74	84	345	151	114	174	173,6
Total Vinos		64	58	92	83	74	84	345	151	121	178	179,9



PROVINCIA: JUJUY
VINO POR PRODUCTO 2011-2020 - En hectólitros

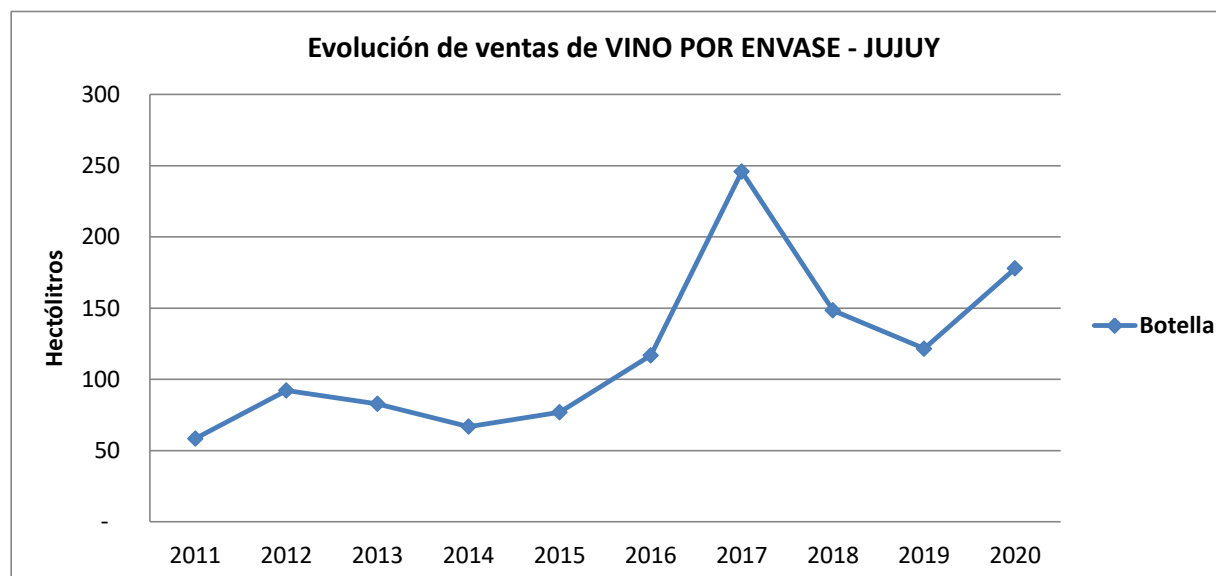
Producto	2011	2012	2013	2014	2015	2016	2017	2018	2019	2020	Var.% 20/11
Varietal	-	-	-	-	7	15	243	148	121	178	-
Vinos Genéricos	58	92	83	67	69	102	3	-	-	-	-100,0
Total	58	92	83	67	77	117	246	148	121	178	204,4

VINO POR PRODUCTO Y COLOR 2011-2020 - En hectólitros

Producto	Color	2011	2012	2013	2014	2015	2016	2017	2018	2019	2020	Var.% 20/11
Varietal	Blanco	-	-	-	-	-	-	-	0,5	7	4	-
	Color	-	-	-	-	7	15	243	148	114	174	-
Total Varietal		-	-	-	-	7	15	243	148	121	178	-
Vinos Genéricos	Color	58	92	83	67	69	102	3	-	-	-	-100,0
Total Vinos Genéricos		58	92	83	67	69	102	3	-	-	-	-100,0
Total Blanco		-	-	-	-	-	-	-	0,5	7	4	-
Total Color		58	92	83	67	77	117	246	148	114	174	197,6
Total Vinos		58	92	83	67	77	117	246	148	121	178	204,4

PROVINCIA: JUJUY
VINO POR ENVASE - 2011-2020 - En hectólitos

Tipo de Envase	2011	2012	2013	2014	2015	2016	2017	2018	2019	2020	Var.% 20/11
Botella	58	92	83	67	77	117	246	148	121	178	204,4
Total Vinos	58	92	83	67	77	117	246	148	121	178	204,4



VINO POR TIPO Y ENVASE - 2011-2020 - En hectólitos

Envase	2011	2012	2013	2014	2015	2016	2017	2018	2019	2020	Var.% 20/11
Varietal											
Botella	-	-	-	-	7	15	243	148	121	178	-
Sin Mención Varietal											
Botella	58	92	83	67	69	102	3	-	-	-	-100,0
Total Vinos	58	92	83	67	77	117	246	148	121	178	204,4

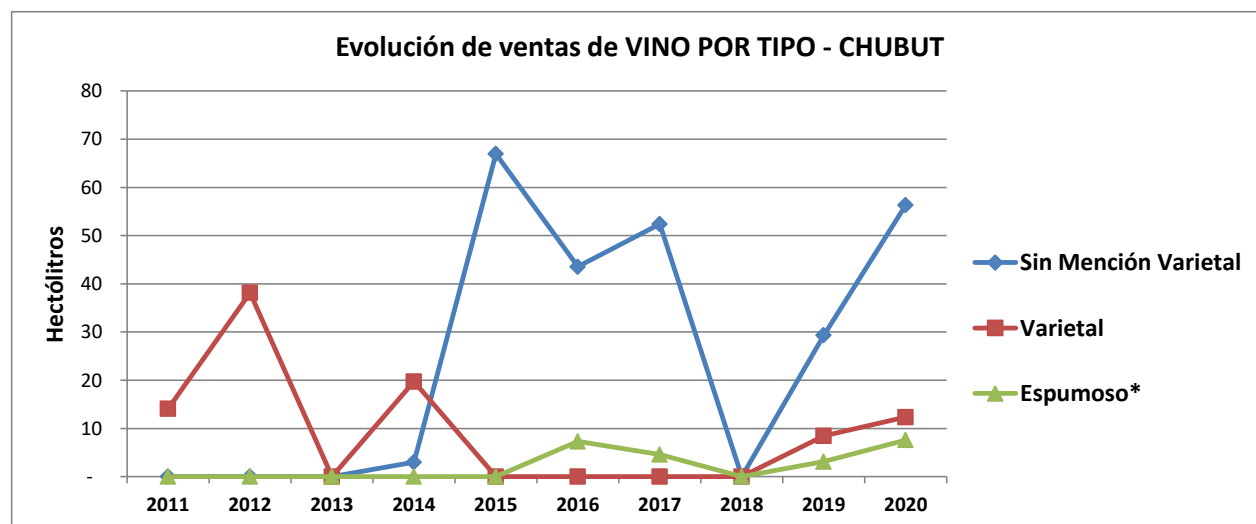
PROVINCIA: JUJUY
VINOS VARIETALES - 2015-2020 - En hectólitros

Variedad	2015	2016	2017	2018	2019	2020	Var.% 20/15
Malbec-Syrah-Cabernet Sauvignon	-	-	177	82	9	46	-
Malbec-Syrah-Cabernet Franc	-	-	-	28	3	37	-
Syrah	7	7	38	8	20	26	167,1
Syrah-Cabernet Franc-Cabernet Sauvignon	-	-	10	5	-	16	-
Syrah-Cabernet Franc	-	-	-	11	7	14	-
Malbec	-	-	-	2	28	11	-
Malbec-Cabernet Franc-Syrah	-	-	-	-	37	9	-
Merlot-Malbec-Cabernet Sauvignon	-	-	-	-	-	6	-
Cabernet Franc	-	-	-	-	-	6	-
Sauvignon	-	-	-	0,5	7	4	-
Cabernet Sauvignon-Bonarda	-	-	-	-	1	2	-
Syrah-Tannat-Malbec	-	-	-	6	9	1	-
Syrah-Malbec	-	7	7	7	-	0,3	-
Tannat	-	-	-	-	-	0,2	-
Syrah-Cabernet Sauvignon	-	1	11	-	-	-	-
Total	7	15	243	148	121	178	167

PROVINCIA: CHUBUT
VINO POR TIPO - 2011-2020 - En hectólitros

Tipo de Vino	2011	2012	2013	2014	2015	2016	2017	2018	2019	2020	Var.% 20/11
Sin Mención Varietal	-	-	-	3	67	44	52	-	29	56	-
Varietal	14	38	-	20	-	-	-	-	8	12	-12,4
Espumoso*	-	-	-	-	-	7	5	-	3	8	-
Total Vinos	14	38	-	23	67	51	57	-	41	76	440,6

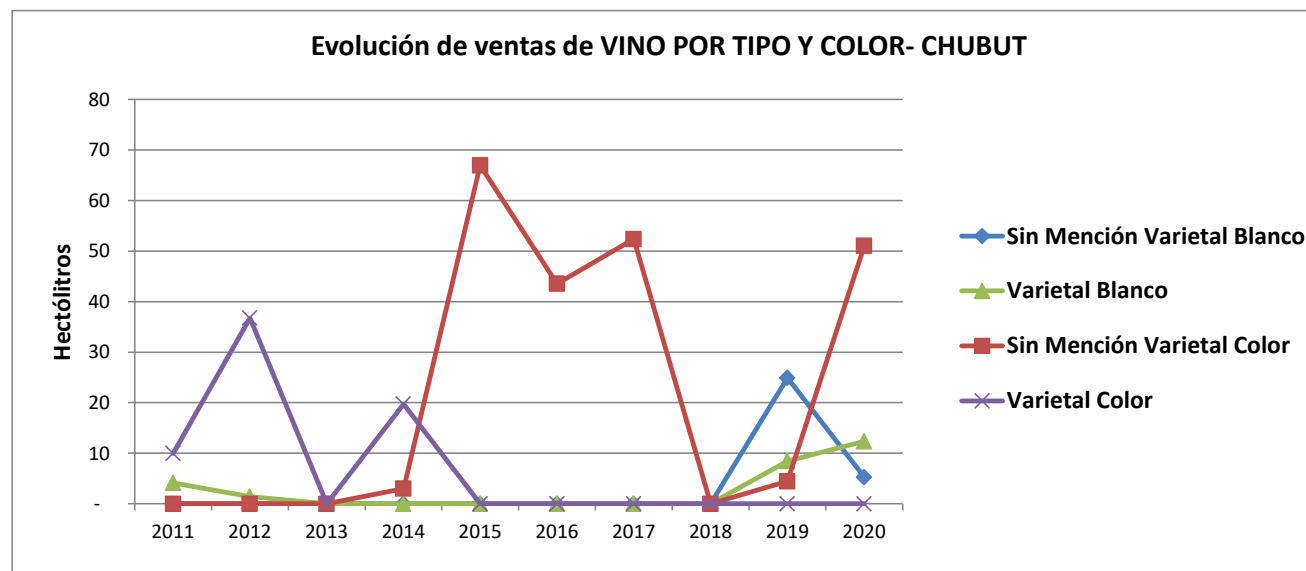
* A partir del año 2014 se incluyen los Espumosos Frutados y los Frisantes a la categoría de vinos Espumosos.-



PROVINCIA: CHUBUT
VINO POR TIPO Y COLOR - 2011-2020 - En hectólitros

Tipo de vino	Color	2011	2012	2013	2014	2015	2016	2017	2018	2019	2020	Var.% 20/11
Sin Mención Varietal	Blanco	-	-	-	-	-	-	-	-	25	5	-
	Color	-	-	-	3	67	44	52	-	4	51	-
Total Sin Mención Varietal		-	-	-	3	67	44	52	-	29	56	-
Varietal	Blanco	4	1	-	-	-	-	-	-	8	12	198,6
	Color	10	37	-	20	-	-	-	-	-	-	-100,0
Total Varietal		14	38	-	20	-	-	-	-	8	12	-12,4
Espumoso*	Blanco	-	-	-	-	-	7	5	-	3	8	-
Total Espumoso		-	-	-	-	-	7	5	-	3	8	-
Total Blanco		4	1	-	-	-	7	5	-	36	25	509,2
Total Color		10	37	-	23	67	44	52	-	4	51	412,1
Total Vinos		14	38	-	23	67	51	57	-	41	76	440,6

* A partir del año 2014 se incluyen los Espumosos Frutados y los Frisantes.-



PROVINCIA: CHUBUT
VINO POR PRODUCTO - 2011-2020 - En hectólitros

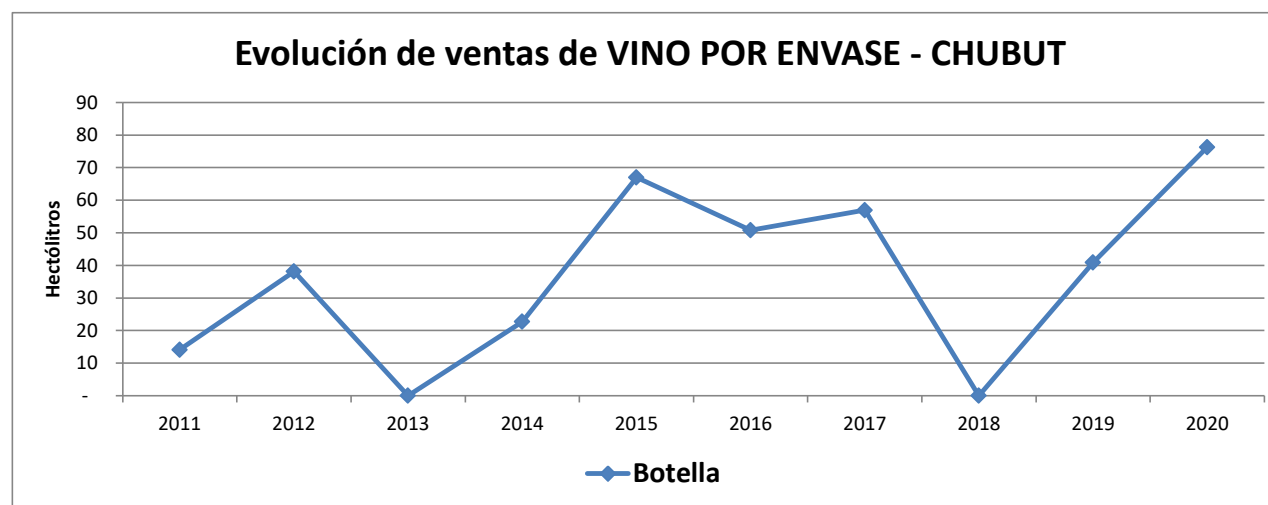
Producto	2011	2012	2013	2014	2015	2016	2017	2018	2019	2020	Var.% 20/11
Vinos Genéricos	-	-	-	3	67	44	52	-	29	55	-
Varietal	14	38	-	20	-	-	-	-	8	12	-12,4
Espumoso Seco	-	-	-	-	-	7	5	-	3	8	-
Dulce Natural	-	-	-	-	-	-	-	-	-	1	-
Total	14	38	-	23	67	51	57	-	41	76	440,6

VINO POR PRODUCTO Y COLOR - 2011-2020 - En hectólitros

Producto	Color	2011	2012	2013	2014	2015	2016	2017	2018	2019	2020	Var.% 20/11
Sin Mención Varietal	Blanco	-	-	-	-	-	-	-	-	25	4	-
	Color	-	-	-	3	67	44	52	-	4	51	-
Total Sin Mención Varietal		-	-	-	3	67	44	52	-	29	55	-
Varietal	Blanco	4	1	-	-	-	-	-	-	8	12	198,6
	Color	10	37	-	20	-	-	-	-	-	-	-100,0
Total Varietal		14	38	-	20	-	-	-	-	8	12	-12,4
Espumoso Seco	Blanco	-	-	-	-	-	7	5	-	3	8	-
Total Espumoso Seco		-	-	-	-	-	-	-	-	-	-	-
Espumoso Seco	Blanco	-	-	-	-	-	-	-	-	-	1	-
Total Espumoso Seco		-	-	-	-	-	-	-	-	-	1	-
Total Blanco		4	1	-	-	-	7	5	-	36	25	509,2
Total Color		10	37	-	23	67	44	52	-	4	51	412,1
Total Vinos		14	38	-	23	67	51	57	-	41	76	440,6

PROVINCIA: CHUBUT
VINO POR ENVASE - 2011-2020 - En hectólitos

Tipo de Envase	2011	2012	2013	2014	2015	2016	2017	2018	2019	2020	Var.% 20/11
Botella	14	38	-	23	67	51	57	-	41	76	440,6
Total Vinos	14	38	-	23	67	51	57	-	41	76	440,6



VINO POR TIPO Y ENVASE - 2011-2020 - En hectólitos

Envase	2011	2012	2013	2014	2015	2016	2017	2018	2019	2020	Var.% 20/11
Sin Mención Varietal											
Botella	-	-	-	3	67	44	52	-	29	56	-
Varietal											
Botella	14	38	-	20	-	-	-	-	8	12	-12,4
Espumoso											
Botella	-	-	-	-	-	7	5	-	3	8	-
Total Vinos	14	38	-	23	67	51	57	-	41	76	440,6

PROVINCIA: CHUBUT
MERCADO INTERNO DE VINOS VARIETALES - 2011-2020 - En hectólitros

Variedad	2011	2012	2014	2019	2020	Var.% 20/11
Chardonnay	-	-	-	7	10	-
Sauvignon	-	-	-	2	3	-
Chardonnay-Riesling	3	0,4	-	-	-	-100,0
Chardonnay-Riesling-Otras Var.Blancas P/Vinificar	0,3	0,2	-	-	-	-100,0
Merlot	3	11	12	-	-	-100,0
Merlot-Pinot Negro	7	10	-	-	-	-100,0
Pinot Negro	0,4	8	-	-	-	-100,0
Pinot Negro-Merlot	-	7	7	-	-	-
Traminer	1	1	-	-	-	-
Total	14	38	20	8	12	-12,4