



**INSTITUTO NACIONAL
DE VITIVINICULTURA**

República Argentina

INFORME ANUAL DE COSECHA Y ELABORACIÓN 2022

(Base de datos congelada al 14/10/22)

MENDOZA, ARGENTINA – Marzo 2023

**Informe elaborado por el Laboratorio Estadístico
INSTITUTO NACIONAL DE VITIVINICULTURA**

**estadisticas@inv.gov.ar
Av. San Martín 430 / Ciudad (CP M5500AAR) / Mendoza / Argentina
www.argentina.gob.ar**

ÍNDICE

1. INTRODUCCIÓN	2
2. DATOS RESUMEN COSECHA Y ELABORACIÓN 2022 Y SU VARIACIÓN RESPECTO A 2021.....	2
3. PRINCIPALES DATOS DE COSECHA 2022 – TOTAL PAÍS	3
3.1. PRODUCCIÓN INGRESADA A ESTABLECIMIENTOS ELABORADORES DE VINO Y/O MOSTO	3
3.2. PRODUCCIÓN INGRESADA A ESTABLECIMIENTOS QUE PRODUCEN UVA PARA CONSUMO EN FRESCO.....	4
3.3. PRODUCCIÓN INGRESADA A ESTABLECIMIENTOS QUE PRODUCEN PASAS	4
4. PRINCIPALES DATOS DE ELABORACIÓN 2022 - TOTAL PAÍS.....	5
5. CUADROS Y GRÁFICOS - COSECHA Y ELABORACIÓN 2022 POR PROVINCIAS Y DEPARTAMENTOS	6
1- PRODUCCIÓN TOTAL DE UVA SEGÚN ORIGEN DEL VIÑEDO - VARIEDAD, APTITUD Y COLOR.....	6
2- PRODUCCIÓN TOTAL DE UVA - ORIGEN DEL VIÑEDO Y DESTINO DE LA UVA.....	25
3- PRODUCCIÓN TOTAL DE UVA INGRESADA A ESTABLECIMIENTOS DE CADA PROVINCIA.....	29
4- UVA DESTINADA A ELABORACIÓN DE VINO Y MOSTOS – ORIGEN Y LUGAR DE DESTINO.....	36
5- UVA DESTINADA A ELABORACIÓN DE VINOS Y MOSTOS - POR VARIEDAD.....	43
6- UVA ORGÁNICA DESTINADA A LA ELABORACIÓN DE VINOS Y MOSTOS - POR VARIEDAD Y PROVINCIA.....	62
7- ELABORACIÓN DE VINO, MOSTO Y JUGO – POR PROVINCIA Y DEPARTAMENTO.....	66

1. INTRODUCCIÓN

Este informe presenta los datos estadísticos de la cosecha y elaboración de vinos y mostos del año 2022. En la primera parte se analizan los principales datos a nivel país y su evolución en los últimos años.

En la segunda parte se incorporan cuadros y gráficos de datos estadísticos de distintas variables, a nivel país, provincias y departamentos para cada provincia.

2. DATOS RESUMEN COSECHA Y ELABORACIÓN 2022 Y SU VARIACIÓN RESPECTO A 2021

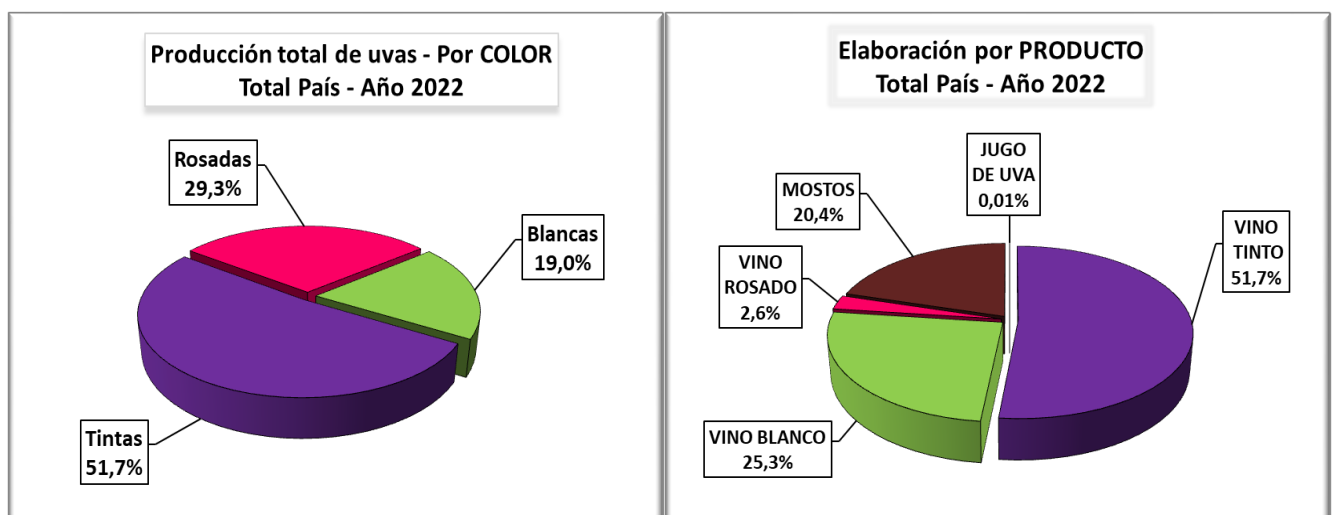
Producción de uvas (quintales)

POR COLOR	2021	2022	Var.22/21	Part. % s/total 2022
Tintas	11.096.235	10.006.021	-9,8	51,7
Rosadas	6.925.834	5.682.923	-17,9	29,3
Blancas	4.226.197	3.679.087	-12,9	19,0
TOTAL PRODUCCIÓN	22.248.266	19.368.031	-12,9	100,0

POR DESTINO	2021	2022	Var.22/21	Part. % s/total 2022
ELABORACIÓN	21.827.103	18.981.488	-13,0	98,0
Tintas	11.092.876	10.004.255	-9,8	52,7
Rosadas	6.663.852	5.462.662	-18,0	28,8
Blancas	4.070.376	3.514.571	-13,7	18,5
CONSUMO EN FRESCO Y/O PASAS	421.163	386.543	-8,2	2,0
TOTAL PRODUCCIÓN	22.248.266	19.368.031	-12,9	

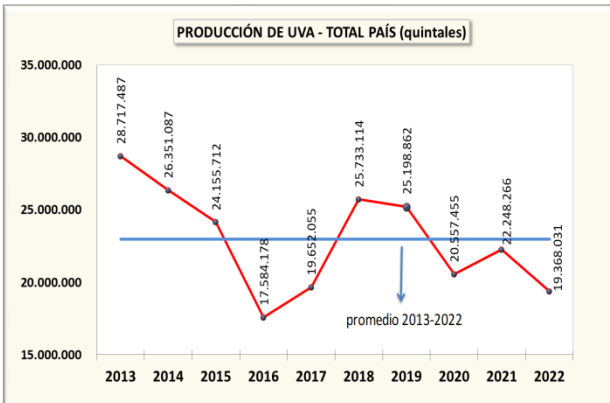
Elaboración de vinos, mostos y jugos (hectólitros)

POR PRODUCTO	2021	2022	Var.22/21	Part. % s/total 2022
TOTAL VINOS	12.481.553	11.450.571	-8,3	79,6
VINO TINTO	8.264.154	7.434.209	-10,0	64,9
VINO BLANCO	3.894.354	3.638.801	-6,6	31,8
VINO ROSADO	323.045	377.561	16,9	3,3
MOSTOS	4.207.336	2.935.657	-30,2	20,4
JUGO DE UVA	1.226	835	-31,9	0,01
TOTAL ELABORACIÓN	16.690.115	14.387.063	-13,8	100,0



3. PRINCIPALES DATOS DE COSECHA

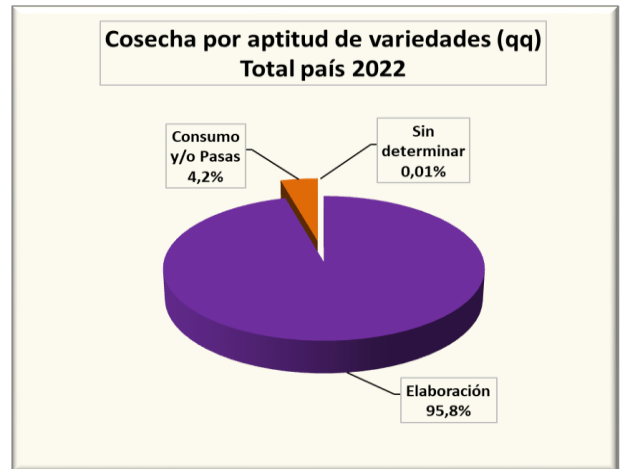
La cosecha de uvas de Argentina en el año 2022 alcanzó los 19.368.031 quintales, un 12,9% menor a la del año anterior (-2.880.235 qq). Si se comparan los datos con el promedio de los últimos 10 años, la cosecha 2022 muestra una disminución del 15,6%.



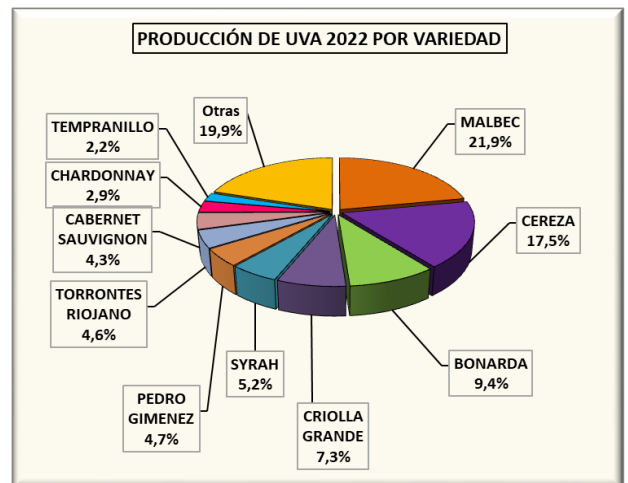
El 51,7% de lo cosechado corresponde a variedades tintas, el 29,3% a rosadas y el 19% a blancas. Respecto al año 2021 las variedades tintas disminuyeron un 9,8%, las rosadas un 17,9% y las blancas un 12,9%.

Del total de uva cosechada en 2022, 690.228 qq corresponde a **uva orgánica (3,5% del total)**.

Según los datos ingresados al organismo, se destinaron a bodegas y/o fábricas de mosto 18.981.488 qq (98,0%), a secaderos de pasas y a establecimientos productores de uva para consumo en fresco 386.543 qq (2,0%).



Las variedades con mayor producción en el año 2022, fueron: Malbec (21,9%) y Cereza (17,5%). En tercer lugar se ubica Bonarda (9,4%), relegando a Criolla Grande (7,3%) al cuarto lugar.

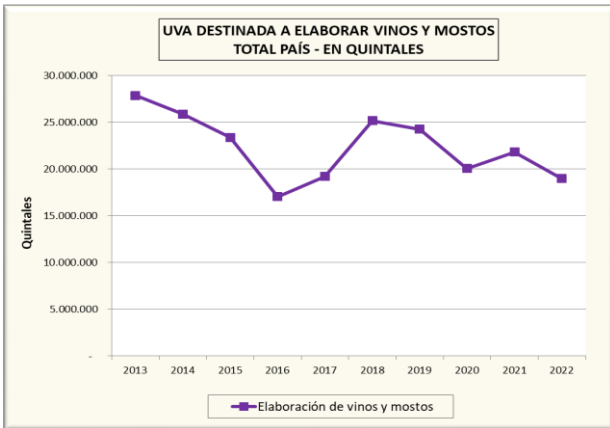


Del total de uva cosechada en 2022, el **22,2% se cosechó en forma mecánica** (4.309.483 qq).

3.1. PRODUCCIÓN INGRESADA A ESTABLECIMIENTOS ELABORADORES DE VINO Y/O MOSTO

Durante la cosecha 2022 elaboraron 885 establecimientos (bodegas y fábricas de mostos), de los cuales 865 elaboraron vino, 244 mosto y 5 jugo de uva, de un total de 1.250 establecimientos inscriptos.

Ingresó un total de 18.981.488 qq de uva, el 52,7% corresponde a uvas tintas, el 28,8% a rosadas y el 18,5% a blancas. Respecto al año anterior, se registran mermas de -9,8% en variedades tintas (-1.088.621 qq), -18% en rosadas (-1.201.189 qq) y -13,7% en variedades blancas (-555.805 qq).



El 57,2% de uva ingresada a estos establecimientos en 2022 corresponde a cuatro variedades: Malbec (4.242.644 qq), Cereza (3.386.864 qq), Bonarda (1.816.353 qq) y Criolla Grande (1.414.085 qq).

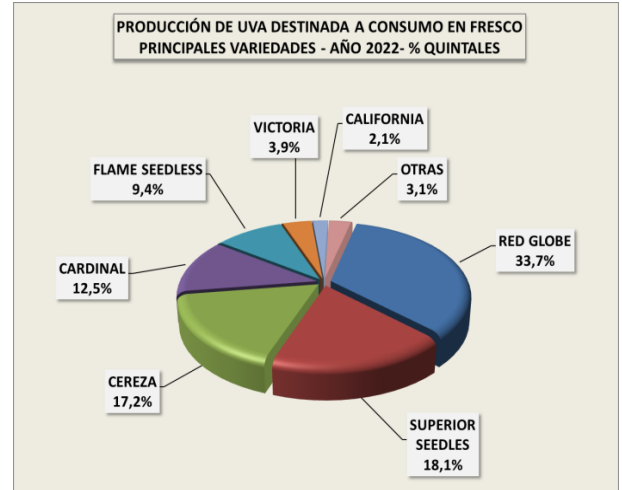
Del total de uva destinada a elaboración sólo el 0,9% se destina a establecimientos de alguna provincia distinta a aquella en la que se localiza el viñedo, el resto corresponde a uva que se cosecha y elabora en la misma provincia.

3.2. PRODUCCIÓN INGRESADA A DISTRIBUIDORES DE UVA PARA CONSUMO EN FRESCO

La producción de uva destinada a distribuidores de uva para consumo en fresco manifiesta una tendencia decreciente desde hace varios años, aunque se observa una cierta estabilidad desde el año 2017.

Según lo declarado ante el INV, la producción de uva con este destino en 2022 fue de 56.364 qq.

Las variedades más destinadas a uva en fresco fueron: Red Globe (33,7%), Superior Seedless (18,1%), Cereza (17,2%) y Cardinal (12,5%).



3.3. PRODUCCIÓN INGRESADA A ESTABLECIMIENTOS QUE PRODUCEN PASAS

La producción de uvas pasas cayó este año. En 2022 se destinaron a secaderos de uva 330.178 qq.

Las variedades más utilizadas con destino a elaboración de pasas fueron: Flame Seedless (54,0%), Fiesta (19,1%), Arizul (15,0%), y Sultanina (7,0%).



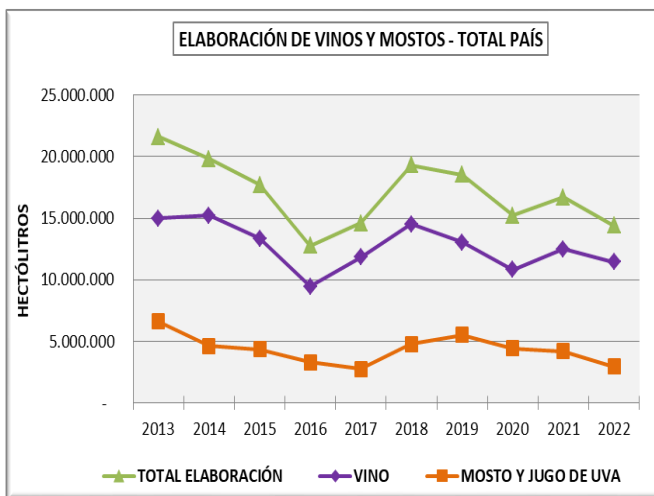
4. PRINCIPALES DATOS DE ELABORACIÓN

La elaboración total 2022 alcanzó los 14.387.063 hl, un 13,8% menor a la del año 2021. Se elaboraron 11.450.571 hl (79,6%) de vino, 2.935.657 hl (20,4%) de mosto y 835 hl (0,01%) de jugo de uva.

Respecto al año anterior, la elaboración de vino registró una disminución de 8,3%, la de mosto una baja del 30,2% y la de jugo de uva una disminución del 31,9%.

Se elaboraron 7.434.209 hl de vinos tintos, 3.638.801 hl de vinos blancos y 377.561 hl de vinos rosados.

En comparación con el año 2021, la elaboración de vinos tintos disminuyó un 10,0%, la de vinos blancos bajó el 6,6%, mientras que la elaboración de vinos rosados aumentó 16,9%.



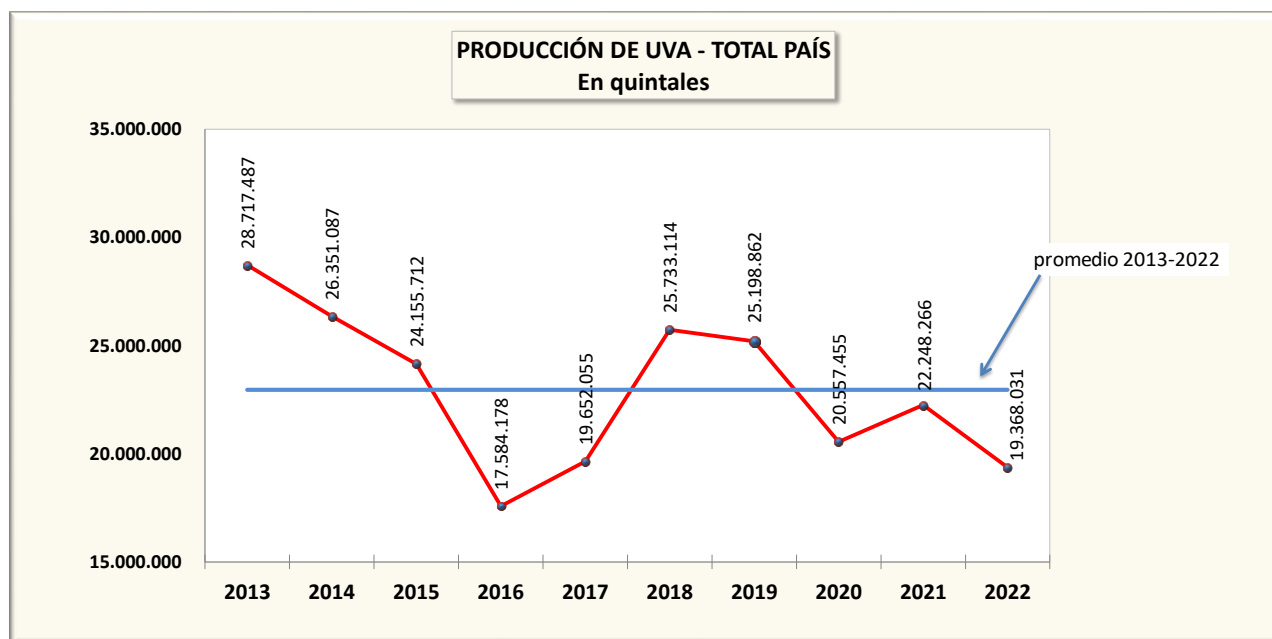
CUADROS Y GRÁFICOS COSECHA Y ELABORACIÓN 2022

1 - PRODUCCIÓN TOTAL DE UVA POR VARIEDAD, APTITUD Y COLOR

(SEGÚN ORIGEN DEL VIÑEDO - PROVINCIA Y DEPARTAMENTOS)

PRODUCCIÓN TOTAL DE UVA - POR PROVINCIA - SERIE 2013-2022

Provincia	2013	2014	2015	2016	2017	2018	2019	2020	2021	2022	Variación % 2021/20	Promedio 2013-2022
Mendoza	19.874.055	18.065.704	16.884.089	10.196.052	12.621.820	17.151.351	17.108.180	14.453.947	15.630.880	13.243.217	-8,4	15.522.929
San Juan	7.204.670	6.573.407	5.694.606	6.152.287	5.597.716	7.140.313	6.634.811	4.937.603	5.307.221	4.681.454	-5,2	5.992.409
La Rioja	901.125	1.025.647	863.625	717.816	755.261	748.563	716.928	578.068	645.746	723.318	25,1	767.610
Salta	294.072	323.966	314.564	211.962	364.486	348.673	347.899	312.573	310.710	338.862	8,4	316.777
Catamarca	159.772	156.264	148.229	100.032	136.599	144.275	161.869	96.734	150.105	193.039	99,6	144.692
Neuquén	168.333	115.203	158.333	125.720	101.298	115.829	132.945	89.556	114.247	96.550	7,8	121.801
Río Negro	80.832	63.724	67.787	54.717	48.193	49.360	58.237	45.364	45.298	47.491	4,7	56.100
La Pampa	16.320	12.032	11.821	17.460	12.116	14.986	17.158	22.719	22.241	22.944	1,0	16.980
Córdoba	11.191	7.407	5.591	3.638	5.870	8.838	8.913	8.819	9.318	6.850	-22,3	7.643
Chubut	-	15	53	181	549	804	1.217	1.268	2.564	3.703	192,1	1.035
Tucumán	2.990	2.446	3.459	889	2.912	3.892	4.344	2.955	2.719	3.587	21,4	3.019
Buenos Aires	2.456	3.850	855	1.303	1.417	1.025	1.860	3.439	3.043	2.624	-23,7	2.187
Jujuy	226	305	518	236	466	769	945	1.279	1.574	2.000	56,3	832
Entre Ríos	319	647	116	731	1.597	1.038	1.652	1.636	2.021	1.866	14,1	1.162
San Luis	1.103	470	2.068	1.153	1.755	3.397	1.905	1.496	580	525	-64,9	1.445
Misiones	22	-	-	-	-	-	-	-	-	-	-	2
Total	28.717.487	26.351.087	24.155.712	17.584.178	19.652.055	25.733.114	25.198.862	20.557.455	22.248.266	19.368.031	-12,9	22.956.625



PRODUCCIÓN DE UVA 2022 - TOTAL PAÍS - POR VARIEDAD Y POR PROVINCIA

Variedad	Buenos Aires	Catamarca	Chubut	Córdoba	Entre Ríos	Jujuy	La Pampa	La Rioja	Mendoza	Neuquén	Río Negro	Salta	San Juan	San Luis	Tucumán	Total País
Aptas Para Elaboración – Tintas																
MALBEC	657	26.885	18	1.486	419	855	14.456	94.490	3.583.503	38.329	20.343	146.086	313.573	12	1.532	4.242.644
BONARDA	10	3.709	-	24	-	32	70	73.628	1.471.835	-	428	6.225	260.226	166	-	1.816.353
SYRAH	-	6.012	-	193	22	307	298	55.814	752.751	1.382	334	3.167	191.193	70	-	1.011.544
CABERNET SAUVIGNON	41	18.647	-	523	22	107	2.064	52.967	639.472	13.289	2.946	24.524	78.690	-	440	833.732
TEMPRANILLO	7	291	-	-	-	-	-	4.817	413.990	208	140	245	14.033	-	-	433.730
ASPIRANT BOUSCHET	-	595	-	-	20	-	-	19.676	247.800	67	33	3.207	104.329	-	-	375.726
MERLOT	60	6.795	113	1.023	300	83	361	9.676	257.886	9.088	6.665	2.660	20.648	-	15	315.373
ANCELOTTA	8	190	-	613	-	-	-	9.205	220.528	-	24	1.206	16.704	-	-	248.476
PINOT NEGRO	314	793	1.491	819	-	13	1.520	611	155.214	16.769	5.501	1.135	1.954	-	-	186.133
CABERNET FRANC	82	64	6	189	10	220	1.476	3.351	108.812	3.222	1.913	4.204	7.265	46	41	130.900
SANGIOVESE	-	-	-	-	-	-	-	-	96.277	-	-	41	2.244	-	-	98.563
TANNAT	180	1.115	-	157	653	63	48	1.189	35.722	325	28	11.923	22.659	214	90	74.367
PETIT VERDOT	1	-	-	62	-	-	55	4.331	33.573	336	539	1.911	2.974	-	-	43.781
BEQUIGNOL	-	-	-	-	-	-	-	-	22.887	-	-	-	6.262	-	-	29.149
GRECO NERO	-	-	-	-	-	-	-	1.420	328	-	-	-	24.326	-	-	26.074
BARBERA	-	-	-	-	-	-	-	9.365	9.461	-	-	118	5.537	-	-	24.480
FINTENDO	-	-	-	-	-	-	-	-	195	-	-	-	12.969	-	-	13.164
ALICANTE BOUSCHET	-	-	-	-	-	-	-	314	3.643	99	128	-	4.742	-	-	8.927
MARSELAN	2	-	-	-	299	-	-	-	6.710	-	-	610	-	-	-	7.621
GARNACHA (GRENACHE NOIR)	-	-	-	-	-	-	-	2.140	3.670	-	-	381	-	-	-	6.191
CORDISCO	-	-	-	-	-	-	-	-	1.059	-	-	-	2.776	-	-	3.835
NEBBIOLO	-	-	-	13	-	-	-	-	1.168	-	-	-	2.503	-	-	3.683
LAMBRUSCO MAESTRI	-	-	-	-	-	-	-	-	1.563	-	-	-	1.577	-	-	3.140
FER	-	-	-	-	-	-	-	493	2.137	-	-	-	-	-	-	2.630
CARMENERE	-	-	-	-	-	-	-	554	1.293	-	-	-	601	-	-	2.449
CORVINA	-	-	-	-	-	-	-	-	2.137	-	-	-	-	-	-	2.137
CABERINTA	-	88	-	-	-	-	-	134	1.379	-	35	-	-	-	-	1.637
CALADOC	-	-	-	-	-	-	-	-	901	-	-	473	-	-	-	1.374
RABOSO	-	-	-	26	-	-	-	-	254	-	-	-	1.037	-	-	1.316
LAMBRUSCO GRASPAROSSA	-	-	-	-	-	-	-	-	1.141	-	-	-	-	-	-	1.141
ISABELLA	-	-	-	1.090	-	-	-	-	-	-	-	-	-	-	-	1.090
FREISA	-	-	-	-	-	-	-	-	-	-	-	-	832	-	-	832
PINOT MEUNIER	-	-	-	-	-	-	-	-	768	-	-	-	-	-	-	768
GRACIANA	-	-	-	-	-	-	-	-	768	-	-	-	-	-	-	768
TOURIGA NACIONAL	-	-	-	-	-	-	-	141	415	-	-	61	-	-	-	617
MONASTRELL	-	-	-	-	-	-	-	-	534	-	-	58	-	-	-	591
CASAVECCHIA	-	-	-	-	-	-	-	-	573	-	-	-	-	-	-	573
CROATINA	-	-	-	-	-	-	-	-	388	-	-	-	-	-	-	388
C.G.2539 (INTA)	-	-	-	-	-	-	-	-	353	-	-	-	-	-	-	353
CARIGNAN	-	-	-	-	-	-	-	-	284	-	-	-	-	-	-	284
OTRAS VAR. TINTAS P/VINIF.	-	-	-	-	-	-	-	-	159	-	70	-	-	-	-	229
AGLIANICO	-	-	-	-	-	-	-	-	200	-	-	-	-	-	-	200
TEROLDEGO ROTALIANO	-	-	-	-	-	-	-	-	143	-	-	-	-	-	-	143
ARINARNOA	-	-	-	-	-	-	-	-	141	-	-	-	-	-	-	141
BASTARDO	-	-	-	-	-	-	-	-	-	-	136	-	-	-	-	136
EKIGAINA	-	-	-	-	-	-	-	-	104	-	-	-	-	-	-	104
C.G.4113 (INTA)	-	-	-	-	-	-	-	-	-	-	-	-	-	-	46	46
TINTA CAO	-	-	-	-	-	-	-	-	23	-	-	-	-	-	-	23
GAMAY	-	-	-	-	-	-	-	-	17	-	-	-	-	-	-	17
ZINFANDEL	-	-	-	-	-	-	-	-	17	-	-	-	-	-	-	17
NERO D'AVOLA	-	-	-	-	-	-	-	-	4	-	-	-	-	-	-	4
Total Tintas Elaboración	1.361	65.183	1.627	6.218	1.745	1.680	20.347	344.316	8.082.178	83.114	39.264	208.233	1.099.655	507	2.164	9.957.594

PRODUCCIÓN DE UVA 2022 - TOTAL PAÍS - POR VARIEDAD Y POR PROVINCIA

Variedad	Buenos Aires	Catamarca	Chubut	Córdoba	Entre Ríos	Jujuy	La Pampa	La Rioja	Mendoza	Neuquén	Río Negro	Salta	San Juan	San Luis	Tucumán	Total País
Aptas Para Elaboración – Blancas																
PEDRO GIMENEZ	-	660	-	-	-	8	-	116	614.051	-	685	148	290.380	-	-	906.048
TORRONTES RIOJANO	-	27.636	65	9	-	10	-	242.691	378.235	1.850	1.089	117.031	113.961	-	1.394	883.970
CHARDONNAY	495	307	1.540	165	47	43	2.260	7.943	481.852	6.226	1.485	3.423	63.368	-	-	569.153
SAUVIGNON BLANC	522	83	27	245	11	73	338	1.218	164.172	3.808	1.906	4.043	19.995	-	-	196.440
MOSCATEL DE ALEJANDRIA	-	182	-	-	13	-	-	19.848	11.557	-	20	728	153.646	-	-	185.992
CHENIN	-	9	-	-	-	-	-	233	131.206	-	-	1.015	28.852	-	-	161.316
TORRONTES SANJUANINO	-	-	-	-	-	-	-	-	4.497	-	272	-	142.449	-	-	147.217
UGNI BLANC	-	61	-	-	-	-	-	-	78.409	-	225	358	26.312	-	-	105.366
VOIGNIER	-	-	-	132	21	-	-	1.883	43.201	186	222	343	18.080	18	-	64.085
TORRONTES MENDOCINO	-	88	-	-	-	-	-	-	5.921	-	610	-	41.148	-	-	47.767
SEMILLON	-	-	-	28	-	23	-	496	37.790	1.270	1.087	23	2.165	-	-	42.882
GIBI	-	-	-	-	-	-	-	-	29.643	-	-	-	8.450	-	-	38.092
SAUVIGNONASSE	-	-	-	-	-	-	-	-	14.222	-	-	311	-	-	-	14.533
MATICHA	-	-	-	-	-	-	-	-	10.904	-	-	-	228	-	-	11.132
RIESLING	44	-	50	-	-	-	-	106	5.455	5	179	1.199	1.249	-	-	8.286
RIESLINA	-	103	-	-	-	-	-	572	3.974	-	24	-	390	-	-	5.063
PALOMINO	-	-	-	-	-	-	-	-	1.580	-	-	-	3.227	-	-	4.807
MALVASIA	-	-	-	49	-	-	-	-	266	-	-	-	3.247	-	-	3.563
MOSCATEL AMARILLO	-	-	-	-	-	-	-	-	2.988	-	31	-	46	-	-	3.065
GRECANICO DORATO	-	-	-	-	-	-	-	-	2.705	-	-	-	-	-	-	2.705
MOSCATO BIANCO	-	-	-	-	-	-	-	-	2.548	-	-	-	-	-	-	2.548
GRUNER VELTLINER	-	-	-	-	-	-	-	-	2.220	-	-	-	-	-	-	2.220
SAINT JEANNETT	-	-	-	-	-	-	-	-	205	-	-	-	1.818	-	-	2.023
OTRAS VAR. BLANCAS P/VINIFICAR	-	-	-	-	-	-	-	-	4	-	-	-	1.698	-	-	1.701
PETIT MANSENG	-	-	-	-	-	-	-	-	1.022	-	-	-	-	-	-	1.022
VERDELHO	-	-	-	-	-	-	-	-	279	-	-	463	-	-	-	742
ALVARINHO	53	-	-	-	29	-	-	-	527	-	-	84	-	-	-	693
MARSANNE	-	-	-	-	-	-	-	-	395	-	-	229	-	-	-	624
VERDICCHIO	-	-	-	-	-	-	-	-	525	-	2	-	-	-	-	527
PINOT BLANCO	8	-	-	-	-	-	-	-	514	-	-	-	-	-	-	522
FIANO	-	-	-	-	-	-	-	236	234	-	-	-	-	-	-	470
C G 45803 (INTA)	-	-	-	-	-	-	-	-	401	-	-	-	-	-	-	401
ROUSSANNE	-	-	-	2	-	-	-	-	194	-	-	182	-	-	-	378
MOSCATO GIALLO	25	-	-	-	-	-	-	336	-	-	-	-	-	-	-	361
PROSECCO	75	-	-	-	-	-	-	-	162	-	-	-	-	-	-	238
PECORINO	-	-	-	-	-	-	-	-	111	-	-	-	-	-	-	111
VERDEJO	-	-	-	-	-	-	-	-	77	-	-	-	-	-	-	77
GARNACHA BLANCA	-	-	-	-	-	-	-	-	62	-	-	-	-	-	-	62
PEDRO GIMENEZ RIO COLORADO	-	-	-	-	-	-	-	-	-	-	-	48	-	-	-	48
VERMENTINO	-	-	-	-	-	-	-	-	37	-	-	-	-	-	-	37
FALANGHINA	-	-	-	-	-	-	-	-	32	-	-	-	-	-	-	32
BOURBOLENC	-	-	-	-	-	-	-	-	17	-	-	-	-	-	-	17
Total Blancas Elaboración	1.222	29.128	1.683	629	121	156	2.597	275.678	2.032.195	13.345	7.835	129.628	920.708	18	1.394	3.416.337
Aptas Para Elaboración – Rosadas																
CEREZA	-	94.335	-	-	-	-	-	29.675	1.355.851	-	-	-	1.916.817	-	-	3.396.678
CRIOLLA GRANDE	-	397	-	-	-	-	-	286	1.374.487	-	67	-	38.849	-	-	1.414.085
MOSCATEL ROSADO	-	-	-	-	-	-	-	99	209.074	73	4	26	3.569	-	-	212.845
PINOT GRIS	41	-	107	-	-	-	-	4.525	29.958	-	-	106	44.182	-	-	78.919
VARIEDADES MEZCLADAS AL AZAR	-	-	-	-	-	-	-	-	45.281	-	-	-	-	-	-	45.281
VALENCI	-	-	-	-	-	-	-	-	15.184	-	-	-	370	-	-	15.554
CRIOLLA CHICA	-	285	-	-	-	163	-	543	4.210	-	-	869	6.734	-	30	12.833
BUONAMICO	-	-	-	-	-	-	-	-	2.213	-	-	-	-	-	-	2.213
CANARI	-	-	-	-	-	-	-	1.066	1.045	-	-	-	-	-	-	2.111
TRAMINER	-	-	285	2	-	-	-	-	1.418	17	98	-	124	-	-	1.944
CRIOLLA MEDIANA	-	-	-	-	-	-	-	-	20	-	-	-	1.016	-	-	1.036
FERRAL	-	-	-	-	-	-	-	-	332	-	-	-	564	-	-	897
SAUVIGNON GRIS	-	-	-	-	-	-	-	-	-	-	124	-	-	-	-	124
CANELA	-	-	-	-	-	-	-	-	6	-	64	-	-	-	-	70
Total Rosadas Elaboración	41	95.016	393	2	-	163	-	36.525	3.038.747	90	357	1.001	2.012.224	-	30	5.184.588
Total Variedades Aptas P/Elaboración	2.624	189.327	3.703	6.850	1.866	2.000	22.944	656.519	13.153.120	96.550	47.456	338.862	4.032.586	525	3.587	18.558.519

PRODUCCIÓN DE UVA 2022 - TOTAL PAÍS - POR VARIEDAD Y POR PROVINCIA

Variedad	Buenos Aires	Catamarca	Chubut	Córdoba	Entre Ríos	Jujuy	La Pampa	La Rioja	Mendoza	Neuquén	Río Negro	Salta	San Juan	San Luis	Tucumán	Total País
Aptas para Consumo en Fresco y/o Pasas – Tintas																
ALFONSO LAVALLEE	-	-	-	-	-	-	-	44	1.206	-	-	-	24.134	-	-	25.385
CALIFORNIA	-	-	-	-	-	-	-	390	-	-	-	-	21.182	-	-	21.572
LATTUARIO NERO	-	-	-	-	-	-	-	-	828	-	-	-	-	-	-	828
BLACK SEEDLESS	-	-	-	-	-	-	-	-	-	-	-	-	642	-	-	642
Total Aptas para Consumo/Pasas Tintas	-	-	-	-	-	-	-	435	2.034	-	-	-	45.958	-	-	48.426
Aptas para Consumo en Fresco y/o Pasas – Blancas																
ARIZUL	-	185	-	-	-	-	-	8.632	1.772	-	-	-	63.930	-	-	74.519
FIESTA	-	-	-	-	-	-	-	30.635	910	-	-	-	42.106	-	-	73.651
SUPERIOR SEEDLESS	-	-	-	-	-	-	-	-	13	-	-	-	34.112	-	-	34.125
SULTANINA BLANCA	-	-	-	-	-	-	-	2.424	2.835	-	-	-	24.851	-	-	30.110
ACONCAGUA	-	235	-	-	-	-	-	-	21.923	-	-	-	2.343	-	-	24.501
SERNA	-	-	-	-	-	-	-	-	3.755	-	36	-	2.828	-	-	6.619
VICTORIA	-	-	-	-	-	-	-	-	33	-	-	-	6.050	-	-	6.083
CARINA	-	-	-	-	-	-	-	-	421	-	-	-	3.360	-	-	3.781
ITALIA	-	-	-	-	-	-	-	40	-	-	-	-	3.079	-	-	3.119
PATAGONIA	-	-	-	-	-	-	-	-	-	-	-	-	1.765	-	-	1.765
ALBA	-	-	-	-	-	-	-	-	-	-	-	-	912	-	-	912
DAWN SEEDLESS	-	-	-	-	-	-	-	-	686	-	-	-	-	-	-	686
ALMERIA	-	-	-	-	-	-	-	-	-	-	-	-	511	-	-	511
NEVADO	-	428	-	-	-	-	-	-	-	-	-	-	-	-	-	428
DAUPHINE	-	-	-	-	-	-	-	-	-	-	-	-	352	-	-	352
DATTIER DE BEYROUTH	-	-	-	-	-	-	-	-	-	-	-	-	56	-	-	56
SELMA PETE	-	-	-	-	-	-	-	-	-	-	-	-	44	-	-	44
AURORA	-	-	-	-	-	-	-	-	34	-	-	-	-	-	-	34
Total Aptas para Consumo/Pasas Blancas	-	847	-	-	-	-	-	41.731	32.382	-	36	-	186.300	-	-	261.295
Aptas para Consumo en Fresco y/o Pasas – Rosadas																
FLAME SEEDLESS	-	-	-	-	-	-	-	24.329	3.770	-	-	-	293.171	-	-	321.271
RED GLOBE	-	-	-	-	-	-	-	-	16.875	-	-	-	76.196	-	-	93.071
CARDINAL	-	-	-	-	-	-	-	-	859	-	-	-	36.187	-	-	37.046
PATRICIA	-	-	-	-	-	-	-	305	28.646	-	-	-	1.868	-	-	30.819
MOSCATUEL	-	-	-	-	-	-	-	-	3.686	-	-	-	4.776	-	-	8.463
TINOGASTEÑA	-	2.865	-	-	-	-	-	-	-	-	-	-	1.429	-	-	4.294
RUBY SEEDLESS	-	-	-	-	-	-	-	-	126	-	-	-	2.544	-	-	2.670
EMPERADOR	-	-	-	-	-	-	-	-	-	-	-	-	346	-	-	346
EMPERATRIZ	-	-	-	-	-	-	-	-	169	-	-	-	-	-	-	169
RED SEEDLESS	-	-	-	-	-	-	-	-	102	-	-	-	-	-	-	102
PERLON	-	-	-	-	-	-	-	-	85	-	-	-	-	-	-	85
Total Consumo/Aptas para Pasas Rosadas	-	2.865	-	-	-	-	-	24.634	54.318	-	-	-	416.518	-	-	498.335
Total Variedades Aptas para Consumo en Fresco v/o Pasas	-	3.712	-	-	-	-	-	66.799	88.734	-	36	-	648.776	-	-	808.057
Otras Variedades No Identificadas																
Otras Var. No Identificadas	-	-	-	-	-	-	-	-	1.310	-	-	-	-	-	-	1.310
Colección Ampelográfica	-	-	-	-	-	-	-	-	53	-	-	-	92	-	-	145
Total Otras Variedades	-	-	-	-	-	-	-	-	1.363	-	-	-	92	-	-	1.455
TOTAL PRODUCCIÓN PAÍS	2.624	193.039	3.703	6.850	1.866	2.000	22.944	723.318	13.243.217	96.550	47.491	338.862	4.681.454	525	3.587	19.368.031

PRODUCCIÓN DE UVA 2022 - POR VARIEDAD Y POR DEPARTAMENTO - MENDOZA - QUINTALES

Variedad	General Alvear	Guaymallén	Junín	La Paz	Las Heras	Lavalle	Luján De Cuyo	Maipú	Rivadavia	San Carlos	San Martín	San Rafael	Santa Rosa	Tunuyán	Tupungato	Total
Aptas Para Elaboración – Tintas																
MALBEC	15.167	6.907	237.175	1.263	7.275	76.013	782.515	440.114	256.141	410.790	166.850	117.581	69.082	526.380	470.251	3.583.503
BONARDA	29.118	6.180	125.319	254	21.003	191.564	46.068	109.016	173.746	5.979	396.692	123.867	112.838	18.805	111.386	1.471.835
SYRAH	22.380	5.676	54.186	215	7.869	153.089	22.385	42.077	87.164	11.563	180.624	66.722	55.861	25.330	17.611	752.751
CABERNET SAUVIGNON	6.215	553	32.488	600	4.332	18.450	128.651	78.720	41.946	44.156	74.728	42.066	16.492	87.698	62.379	639.472
TEMPRANILLO	2.505	353	31.257	107	1.508	45.660	5.920	34.696	49.766	44.521	118.001	12.175	21.528	22.779	23.214	413.990
MERLOT	1.345	916	18.363	-	934	12.948	22.630	23.258	14.977	9.857	40.196	14.356	6.046	44.162	47.899	257.886
ASPIRANT BOUSCHET	1.381	555	28.358	80	850	25.187	10.011	29.764	39.883	1.712	86.924	1.295	17.835	2.616	1.349	247.800
ANCELOTTA	451	36	28.241	-	2.827	23.640	9.289	27.714	18.871	2.446	76.964	1.832	23.122	3.028	2.067	220.528
PINOT NEGRO	673	-	-	-	90	35	18.028	2.711	6	22.667	788	7.728	1.035	36.018	65.434	155.214
CABERNET FRANC	52	-	423	70	52	1.127	29.415	6.692	1.553	16.826	1.816	3.225	4.440	27.769	15.351	108.812
SANGIOVESE	217	-	11.610	93	2.319	13.359	1.247	17.161	11.874	344	28.201	1.229	1.108	660	6.856	96.277
TANNAT	49	-	1.315	-	-	6.871	5.524	2.730	4.179	1.751	8.271	256	4.161	509	106	35.722
PETIT VERDOT	-	-	181	-	9	328	11.795	3.719	720	2.903	593	372	345	11.037	1.571	33.573
BEQUIGNOL	-	213	2.095	-	1.908	1.644	343	480	800	60	13.722	-	434	-	1.188	22.887
BARBERA	167	-	1.071	-	-	177	138	806	1.613	7	1.988	-	-	506	2.988	9.461
MARSELAN	-	-	1.094	-	-	-	1.253	314	1.250	-	1.202	274	1.324	-	-	6.710
GARNACHA (GRENACHE NOIR)	-	-	159	-	28	92	114	1.700	-	-	189	-	82	465	842	3.670
ALICANTE BOUSCHET	-	-	-	-	-	414	199	487	2.147	289	107	-	-	-	-	3.643
CORVINA	-	-	-	-	-	-	-	-	-	-	-	-	-	-	2.137	2.137
FER	38	-	-	-	-	-	-	-	-	-	-	2.099	-	-	-	2.137
LAMBRUSCO MAESTRI	-	-	794	-	-	-	-	556	-	-	149	63	-	-	-	1.563
CABERINTA	125	-	-	-	-	634	-	-	243	-	-	217	161	-	-	1.379
CARMENERE	-	-	-	-	-	-	538	72	-	36	130	23	56	69	370	1.293
NEBBIOLO	-	-	40	-	-	119	33	68	-	-	611	224	-	72	-	1.168
LAMBRUSCO GRASPAROSSA	-	-	-	-	-	-	1.141	-	-	-	-	-	-	-	-	1.141
CORDISCO	-	-	47	-	-	491	150	-	-	-	370	-	-	-	-	1.059
CALADOC	-	-	-	-	-	-	-	-	-	250	-	114	327	210	-	901
PINOT MEUNIER	-	-	-	-	-	-	332	106	-	-	-	124	-	121	85	768
GRACIANA	299	-	230	-	-	-	111	-	-	16	-	29	43	40	-	768
CASAVECCHIA	-	-	-	-	-	-	525	-	-	-	-	-	-	-	49	573
MONASTRELL	-	-	-	-	9	61	14	88	-	197	-	-	-	145	19	534
TOURIGA NACIONAL	-	-	-	-	-	-	143	-	-	-	-	-	141	-	131	415
CROATINA	-	-	-	-	-	-	-	-	-	-	-	-	-	-	388	388
C.G.2539 (INTA)	66	-	-	-	-	-	-	-	-	-	-	287	-	-	-	353
GRECO NERO	-	-	4	-	-	-	-	-	-	-	289	-	36	-	-	328
CARIGNAN	-	-	-	-	-	53	194	-	-	-	-	-	-	37	-	284
RABOSO	-	-	84	-	-	-	128	-	-	-	42	-	-	-	-	254
AGLIANICO	-	-	-	-	-	-	33	79	-	-	-	-	64	24	-	200
FINTENDO	-	-	97	-	-	98	-	-	-	-	-	-	-	-	-	195
OTRAS VAR. TINTAS P/VINIF.	-	-	-	-	-	-	-	-	-	-	-	123	-	36	-	159
TEROLDEGO ROTALIANO	-	-	-	-	-	51	-	-	-	-	-	-	-	92	-	143
ARINARNOA	-	-	-	-	-	-	-	-	-	-	-	-	141	-	-	141
EKIGAINA	-	-	-	-	-	-	-	-	-	-	-	-	104	-	-	104
TINTA CAO	-	-	-	-	-	-	-	-	-	-	-	-	23	-	-	23
GAMAY	-	-	-	-	-	-	-	17	-	-	-	-	-	-	-	17
ZINFANDEL	-	-	-	-	-	-	3	-	-	-	-	-	-	14	-	17
NERO D,AVOLA	-	-	-	-	-	-	4	-	-	-	-	-	-	-	-	4
Total Tintas Elaboración	80.247	21.388	574.631	2.682	51.010	572.106	1.098.874	823.146	706.877	576.370	1.199.445	396.279	336.828	808.624	833.671	8.082.178

PRODUCCIÓN DE UVA 2022 - POR VARIEDAD Y POR DEPARTAMENTO - MENDOZA - QUINTALES

Variedad	General Alvear	Guaymallén	Junín	La Paz	Las Heras	Lavalle	Luján De Cuyo	Maipú	Rivadavia	San Carlos	San Martín	San Rafael	Santa Rosa	Tunuyán	Tupungato	Total
Aptas Para Elaboración – Blancas																
PEDRO GIMENEZ	4.458	2.698	112.653	150	9.864	95.706	14.657	69.301	89.494	3.471	148.142	31.769	22.170	3.147	6.370	614.051
CHARDONNAY	216	714	41.864	121	2.381	13.307	49.624	56.185	44.395	19.459	35.606	12.044	20.062	58.881	126.993	481.852
TORRONTES RIOJANO	142	4.732	31.115	160	6.726	63.696	5.295	36.191	60.190	2.843	103.684	19.512	20.463	1.451	22.037	378.235
SAUVIGNON BLANC	173	111	6.679	96	420	3.672	28.328	13.671	9.666	14.154	21.972	4.875	2.625	38.643	19.087	164.172
CHENIN	5.905	103	7.778	-	792	13.988	5.330	10.497	20.783	500	24.835	32.612	6.446	1.154	483	131.206
UGNI BLANC	1.371	243	9.206	-	3.769	17.295	2.174	4.864	9.635	-	20.521	487	8.764	-	81	78.409
VIOGNIER	-	-	1.183	-	-	3.540	4.999	5.130	9.239	493	7.397	813	4.867	3.263	2.279	43.201
SEMILLON	-	-	449	-	323	251	6.403	8.170	-	2.753	96	1.210	-	936	17.198	37.790
GIBI	-	-	2.344	-	1.440	6.849	1.247	2.234	4.826	-	10.448	-	255	-	-	29.643
SAUVIGNONASSE	209	-	797	-	-	-	-	214	2.609	582	5.070	1.705	2.384	652	-	14.222
MOSCATEL DE ALEJANDRIA	39	-	1.756	-	-	994	-	2.484	638	-	4.440	167	1.038	-	-	11.557
MATICHA	-	-	1.045	-	316	1.669	-	114	822	-	3.923	3.016	-	-	-	10.904
TORRONTES MENDOCINO	9	-	1.171	-	728	1.065	22	-	418	5	1.472	643	-	-	389	5.921
RIESLING	-	-	816	-	138	-	296	39	235	2	3.117	77	-	49	687	5.455
TORRONTES SANJUANINO	-	-	178	-	-	672	-	1.029	-	-	1.615	346	161	-	497	4.497
RIESLINA	239	-	-	-	-	2.568	-	470	99	-	529	69	-	-	-	3.974
MOSCATEL AMARILLO	-	-	312	-	-	384	-	1.144	322	-	826	-	-	-	-	2.988
GRECANICO DORATO	-	-	-	-	-	-	-	-	90	-	299	-	2.316	-	-	2.705
MOSCATO BIANCO	-	-	159	-	-	266	1.391	-	-	-	412	220	101	-	-	2.548
GRUNER VETTLINER	-	-	-	-	-	-	2.021	-	-	-	-	-	-	199	-	2.220
PALOMINO	-	-	-	-	-	171	-	-	345	-	58	849	157	-	-	1.580
PETIT MANSENG	-	-	-	-	-	-	160	-	-	832	-	-	30	-	-	1.022
ALVARINHO	-	-	-	-	-	-	436	-	-	1	-	-	12	79	-	527
VERDICCHIO	-	-	-	-	-	-	164	-	210	-	-	-	-	-	150	525
PINOT BLANCO	-	-	-	-	-	-	-	239	167	-	-	67	41	-	-	514
C G 45803 (INTA)	-	-	401	-	-	-	-	-	-	-	-	-	-	-	-	401
MARSANNE	-	-	-	-	-	61	209	-	-	-	-	-	-	125	-	395
VERDELHO	-	-	-	-	-	-	47	-	198	-	-	-	35	-	-	279
MALVASIA	-	-	-	-	-	-	-	-	-	-	111	-	-	-	155	266
FIANO	-	-	-	-	-	-	70	-	-	-	-	-	116	48	-	234
SAINT JEANNETT	-	-	-	-	-	-	205	-	-	-	-	-	-	-	-	205
ROUSSANNE	-	-	-	-	-	43	-	-	-	-	-	-	-	91	60	194
PROSECCO	-	-	-	-	-	-	-	51	-	-	-	111	-	-	-	162
PECORINO	-	-	-	-	-	-	-	-	-	-	-	-	77	34	-	111
VERDEJO	-	-	-	-	-	-	-	-	-	-	-	-	48	30	-	77
GARNACHA BLANCA	-	-	-	-	-	-	-	-	-	-	-	-	-	62	-	62
VERMENTINO	-	-	-	-	-	-	-	-	-	-	-	-	37	-	-	37
FALANGHINA	-	-	-	-	-	-	-	-	-	-	-	-	32	-	-	32
BOURBOLENC	-	-	-	-	-	-	-	-	-	-	-	-	17	-	-	17
OTRAS VAR. BLANCAS P/VINIFICAR	-	-	-	-	-	-	-	-	-	-	-	-	-	4	-	4
Total Blancas Elaboración	12.761	8.600	219.906	527	26.897	226.196	123.077	212.025	254.381	45.095	394.040	111.053	92.322	108.848	196.466	2.032.195
Aptas Para Elaboración – Rosadas																
CRIOLLA GRANDE	37.008	2.293	223.381	-	6.878	107.286	9.533	31.680	230.479	-	586.628	71.301	65.634	154	2.232	1.374.487
CEREZA	79.181	4.831	176.901	2.005	25.812	197.758	13.952	73.418	180.104	-	436.558	78.311	86.927	-	94	1.355.851
MOSCATEL ROSADO	10.250	1.450	33.158	96	1.769	10.154	875	7.897	25.051	-	70.663	36.019	11.575	-	116	209.074
VARIEDADES MEZCLADAS AL AZAR	650	-	7.165	-	-	875	515	893	1.711	-	6.217	26.054	1.201	-	-	45.281
PINOT GRIS	-	-	-	-	661	-	5.504	940	229	1.596	-	-	7.866	9.707	3.456	29.958
VALENCI	25	246	1.734	-	302	2.097	1.869	1.530	789	77	5.340	1.108	66	-	-	15.184
CRIOLLA CHICA	-	-	331	-	598	789	105	-	92	-	1.847	100	-	348	-	4.210
BUONAMICO	-	-	9	-	-	133	-	256	856	-	188	771	-	-	-	2.213
TRAMINER	-	-	-	-	-	-	337	136	-	98	186	-	-	420	241	1.418
CANARI	-	-	103	-	-	-	-	-	298	267	198	180	-	-	-	1.045
CRIOLLA MEDIANA	-	-	20	-	-	-	-	-	-	-	-	-	-	-	-	20
CANELA	-	-	6	-	-	-	-	-	-	-	-	-	-	-	-	6
Total Rosadas Elaboración	127.114	8.820	442.808	2.101	36.021	319.092	32.690	116.751	439.608	2.037	1.107.824	213.845	173.269	10.629	6.139	3.038.747
Total Variedades Aptas P/Elaboración	220.122	38.808	1.237.346	5.310	113.929	1.117.394	1.254.641	1.151.922	1.400.866	623.502	2.701.309	721.176	602.418	928.101	1.036.276	13.153.120

PRODUCCIÓN DE UVA 2022 - POR VARIEDAD Y POR DEPARTAMENTO - MENDOZA - QUINTALES

Variedad	General Alvear	Guaymallén	Junín	La Paz	Las Heras	Lavalle	Luján De Cuyo	Maipú	Rivadavia	San Carlos	San Martín	San Rafael	Santa Rosa	Tunuyán	Tupungato	Total
Aptas para Consumo en Fresco/para Pasas – Tintas																
ALFONSO LAVALLEE	-	-	-	-	-	371	-	-	-	-	835	-	-	-	-	1.206
LATTUARIO NERO	-	-	-	-	-	-	-	-	-	-	828	-	-	-	-	828
Total Aptas para Consumo/Pasas Tintas	-	-	-	-	-	371	-	-	-	-	1.664	-	-	-	-	2.034
Aptas para Consumo en Fresco/para Pasas – Blancas																
ACONCAGUA	541	-	2.752	-	-	5.305	-	-	83	-	11.932	911	398	-	-	21.923
SERNA	1.608	-	-	-	-	-	-	-	-	-	-	1.660	487	-	-	3.755
SULTANINA BLANCA	-	-	104	-	-	1.133	-	-	77	-	1.518	3	-	-	-	2.835
ARIZUL	76	-	-	-	-	1.272	-	-	-	-	424	-	-	-	-	1.772
FIESTA	-	-	-	-	-	-	-	-	-	-	910	-	-	-	-	910
DAWN SEEDLESS	-	-	-	-	-	-	-	-	-	-	686	-	-	-	-	686
CARINA	-	-	-	-	-	-	-	-	-	-	-	421	-	-	-	421
AURORA	-	-	-	-	-	34	-	-	-	-	-	-	-	-	-	34
VICTORIA	-	-	-	-	-	33	-	-	-	-	-	-	-	-	-	33
SUPERIOR SEEDLESS	-	-	-	-	-	-	-	-	13	-	-	-	-	-	-	13
Total Aptas para Consumo/Pasas Blancas	2.225	-	2.856	-	-	7.776	-	-	173	-	15.471	2.996	885	-	-	32.382
Aptas para Consumo en Fresco/para Pasas – Rosadas																
PATRICIA	-	-	1.769	-	-	9.887	-	272	5.915	-	7.731	2.886	186	-	-	28.646
RED GLOBE	818	-	832	98	1.160	2.332	-	798	73	-	9.331	333	1.100	-	-	16.875
FLAME SEEDLESS	-	-	-	-	-	1.513	-	515	-	-	1.742	-	-	-	-	3.770
MOSCATUEL	-	-	266	-	-	-	-	-	884	-	-	810	1.726	-	-	3.686
CARDINAL	-	-	-	-	-	117	-	-	-	-	567	-	175	-	-	859
EMPERATRIZ	-	-	-	-	-	-	-	-	169	-	-	-	-	-	-	169
RUBY SEEDLESS	-	-	-	-	-	126	-	-	-	-	-	-	-	-	-	126
RED SEEDLESS	102	-	-	-	-	-	-	-	-	-	-	-	-	-	-	102
PERLON	-	-	-	-	-	-	-	-	-	-	85	-	-	-	-	85
Total Consumo/Aptas para Pasas Rosadas	920	-	2.867	98	1.160	13.975	-	1.585	7.040	-	19.456	4.029	3.187	-	-	54.318
Total Variedades Aptas para Consumo en Fresco/Pasas	3.145	-	5.723	98	1.160	22.122	-	1.585	7.213	-	36.591	7.025	4.072	-	-	88.734
Otras Variedades No Identificadas																
OTRAS VAR. NO IDENTIFICADAS	-	-	1.310	-	-	-	-	-	-	-	-	-	-	-	-	1.310
COLECCION AMPELOGRAFICA	-	-	-	-	-	-	-	31	-	-	-	-	23	-	-	53
Total Otras Variedades	-	-	1.310	-	-	-	-	31	-	-	-	-	23	-	-	1.363
TOTAL MENDOZA	223.267	38.808	1.244.379	5.408	115.089	1.139.516	1.254.641	1.153.538	1.408.079	623.502	2.737.900	728.201	606.513	928.101	1.036.276	13.243.217

PRODUCCIÓN DE UVA 2022 - POR VARIEDAD Y POR DEPARTAMENTO - SAN JUAN - QUINTALES

Variedad	Albardón	Angaco	Calingasta	Caucete	Chimbas	Iglesia	Nuevo de Julio	Pocito	Rawson	Rivadavia	San Martín	Santa Lucía	Sarmiento	Ullum	Veinticinco de Mayo	Zonda	Total
Aptas Para Elaboración – Tintas																	
MALBEC	503	4.343	15.538	48.336	2.815	64	19.451	11.818	2.130	756	36.301	5.940	77.356	11.131	52.417	24.674	313.573
BONARDA	3.391	6.088	321	60.870	5.521	-	15.242	6.769	5.088	472	20.127	3.682	64.601	2.237	64.818	1.000	260.226
SYRAH	3.897	9.008	541	39.118	3.942	-	10.663	17.290	4.111	274	18.722	2.484	39.576	3.164	35.048	3.352	191.193
ASPIRANT BOUSCHET	6.124	4.902	-	24.154	168	-	2.443	306	1.708	-	22.198	8.300	5.286	1.263	21.896	5.582	104.329
CABERNET SAUVIGNON	1.707	3.786	3.277	5.684	339	-	5.046	3.499	1.168	131	5.682	-	28.546	3.918	15.334	573	78.690
GRECO NERO	249	2.269	-	4.716	873	-	986	-	208	-	2.099	2.617	5.276	-	5.033	-	24.326
TANNAT	-	716	-	3.024	539	-	-	310	272	52	4.841	299	1.364	798	3.114	7.332	22.659
MERLOT	51	1.135	72	2.215	-	-	-	106	266	-	6.487	71	6.571	391	2.834	450	20.648
ANCELOTTA	-	255	30	5.878	268	-	1.027	1.360	311	-	2.259	-	1.563	744	2.811	198	16.704
TEMPRANILLO	-	-	-	2.780	286	-	898	541	582	-	494	-	5.256	-	3.196	-	14.033
FINTENDO	-	-	-	279	-	-	-	-	480	-	940	-	8.405	-	2.865	-	12.969
CABERNET FRANC	108	-	582	1.199	-	-	-	81	-	19	738	-	2.754	-	102	1.682	7.265
BEQUIGNOL	-	223	-	-	-	-	-	-	-	-	806	-	-	-	5.233	-	6.262
BARBERA	39	-	-	1.222	-	-	-	-	-	-	4.073	202	-	-	-	-	5.537
ALICANTE BOUSCHET	136	346	-	932	-	-	971	-	-	-	798	199	-	261	-	1.098	4.742
PETIT VERDOT	-	-	-	738	-	-	690	-	-	-	524	-	278	-	665	80	2.974
CORDISCO	-	-	-	-	-	-	73	-	-	-	2.305	-	-	398	-	-	2.776
NEBBIOLO	-	-	-	-	-	-	-	-	-	-	-	-	1.076	-	1.427	-	2.503
SANGIOVESE	-	-	-	-	-	-	-	-	-	-	766	-	750	-	729	-	2.244
PINOT NEGRO	-	-	-	-	-	-	-	-	-	-	41	-	1.331	-	172	410	1.954
LAMBRUSCO MAESTRI	-	-	-	-	-	-	-	-	-	169	684	-	545	-	179	-	1.577
RABOSO	-	-	-	81	-	-	-	-	-	-	-	-	270	-	686	-	1.037
FREISA	-	832	-	-	-	-	-	-	-	-	-	-	-	-	-	-	832
CARMENERE	-	-	-	-	-	-	-	-	-	75	31	-	-	-	495	-	601
Total Tintas Elaboración	16.204	33.902	20.361	201.226	14.751	64	57.489	42.079	16.325	1.948	130.916	23.794	250.804	24.306	219.054	46.432	1.099.655
Aptas Para Elaboración – Blancas																	
PEDRO GIMENEZ	1.003	12.208	-	30.830	579	-	18.034	9.979	15.195	82	41.652	3.536	79.653	844	76.552	234	290.380
MOSCATEL DE ALEJANDRIA	8.857	5.680	-	23.549	3.981	-	890	3.631	-	3.069	14.515	3.077	23.874	1.554	55.048	5.920	153.646
TORRONTES SANJUANINO	1.866	27.762	1.349	39.224	3.263	-	4.501	3.227	2.387	-	25.111	2.289	10.670	-	20.800	-	142.449
TORRONTES RIOJANO	240	6.986	-	15.803	6.452	-	7.400	2.432	1.894	475	32.500	652	19.487	789	18.753	98	113.961
CHARDONNAY	-	4.188	82	16.602	62	-	7.999	1.208	296	-	8.805	-	9.732	3.913	8.331	2.149	63.368
TORRONTES MENDOCINO	58	94	61	2.836	-	-	1.389	6.439	222	358	3.939	985	17.135	-	7.631	-	41.148
CHENIN	816	643	-	1.829	190	-	2.331	3.787	-	-	8.365	-	3.678	-	7.214	-	28.852
UGNI BLANC	28	2.310	-	5.800	-	-	2.814	-	460	-	4.448	-	2.982	-	7.470	-	26.312
SAUVIGNON BLANC	-	-	32	7.080	-	-	731	-	-	-	6.577	-	2.013	373	2.848	340	19.995
VIOGNIER	-	210	-	3.626	-	-	1.847	1.283	1.029	-	3.076	116	3.383	337	2.783	389	18.080
GIBI	-	-	-	3.868	-	-	103	-	-	-	-	-	914	-	3.565	-	8.450
MALVASIA	174	-	-	694	-	-	-	-	269	-	1.084	-	1.026	-	-	-	3.247
PALOMINO	-	1.008	-	-	-	-	-	-	175	-	-	-	1.804	-	240	-	3.227
SEMILLON	-	-	-	687	-	-	-	-	-	-	1.044	-	-	-	433	-	2.165
SAINT JEANNETT	-	-	-	124	-	-	-	-	-	60	-	-	509	-	624	502	1.818
OTRAS VAR. BLANCAS P/VINIFICAR	-	-	-	-	-	-	-	-	-	-	-	-	-	1.698	-	-	1.698
RIESLING	-	-	-	-	-	-	-	-	-	-	-	-	1.249	-	-	-	1.249
RIESLINA	-	-	-	-	-	-	-	-	-	-	-	-	390	-	-	-	390
MATICHA	-	-	-	-	-	-	-	-	228	-	-	-	-	-	-	-	228
MOSCATEL AMARILLO	-	-	46	-	-	-	-	-	-	-	-	-	-	-	-	-	46
Total Blancas Elaboración	13.043	61.090	1.570	152.551	14.527	-	48.038	31.985	22.155	4.044	151.117	10.655	178.499	9.508	212.292	9.634	920.708

PRODUCCIÓN DE UVA 2022 - POR VARIEDAD Y POR DEPARTAMENTO - SAN JUAN - QUINTALES

Variedad	Albardón	Angaco	Calingasta	Caucete	Chimbas	Iglesia	Nuevo de Julio	Pocito	Rawson	Rivadavia	San Martín	Santa Lucía	Sarmiento	Ullum	Veinticinco de Mayo	Zonda	Total
Aptas Para Elaboración – Rosadas																	
CEREZA	65.657	187.907	623	299.439	73.246	-	113.215	143.761	103.019	5.030	183.154	79.478	290.624	13.913	351.633	6.118	1.916.817
PINOT GRIS	966	1.647	834	11.671	-	-	3.407	6.038	-	-	3.597	1.587	4.874	209	6.827	2.524	44.182
CRIOILLA GRANDE	227	2.872	-	4.081	491	-	294	-	123	615	2.796	-	10.785	-	16.566	-	38.849
CRIOILLA CHICA	-	667	148	2.424	-	-	-	-	-	-	-	-	697	-	2.798	-	6.734
MOSCATEL ROSADO	-	-	-	-	-	-	-	-	-	-	-	-	2.981	382	206	-	3.569
CRIOILLA MEDIANA	-	-	-	1.016	-	-	-	-	-	-	-	-	-	-	-	-	1.016
FERRAL	-	-	-	-	-	-	-	-	-	-	112	-	-	-	452	-	564
VALENCI	-	-	-	202	-	-	-	-	-	-	-	-	-	-	167	-	370
TRAMINER	-	-	-	-	-	-	-	-	-	-	-	-	124	-	-	-	124
Total Rosadas Elaboración	66.850	193.093	1.604	318.833	73.737	-	116.915	149.799	103.142	5.644	189.659	81.066	310.085	14.504	378.649	8.641	2.012.224
Total Variedades Aptas P/Elaboración	96.097	288.085	23.535	672.610	103.015	64	222.442	223.864	141.623	11.636	471.692	115.515	739.389	48.318	809.996	64.707	4.032.586
Aptas para Consumo en Fresco/para Pasas – Tintas																	
ALFONSO LAVALLEE	1.339	712	-	5.063	-	-	342	4.134	252	130	375	-	7.124	1.559	2.936	169	24.134
CALIFORNIA	660	2.205	-	1.681	1.149	-	337	661	283	252	763	600	4.080	334	7.398	780	21.182
BLACK SEEDLESS	-	-	-	-	-	-	-	642	-	-	-	-	-	-	-	-	642
Total Aptas para Consumo/Pasas Tintas	1.999	2.917	-	6.744	1.149	-	679	5.437	535	381	1.137	600	11.204	1.893	10.334	949	45.958
Aptas para Consumo en Fresco/para Pasas – Blancas																	
ARIZUL	2.134	4.242	-	9.433	1.538	-	10.751	882	987	-	14.217	3.138	4.505	-	12.105	-	63.930
FIESTA	4.875	1.637	-	6.363	884	-	6.110	2.546	410	-	3.015	199	1.952	2.470	11.647	-	42.106
SUPERIOR SEEDLESS	5.756	204	-	4.531	-	-	6.537	5.410	1.060	-	586	-	1.541	2.404	6.085	-	34.112
SULTANINA BLANCA	-	524	-	6.127	723	-	4.795	59	230	-	3.420	55	2.814	-	6.105	-	24.851
VICTORIA	106	-	-	657	309	-	128	1.596	-	-	-	-	264	96	-	2.894	6.050
CARINA	-	-	-	-	-	-	-	-	-	-	-	-	-	886	2.404	69	3.360
ITALIA	-	191	-	345	-	-	165	326	89	-	85	-	1.430	169	-	280	3.079
SERNA	518	-	-	742	-	-	-	-	-	-	-	-	89	-	1.479	-	2.828
ACONCAGUA	-	-	-	-	-	-	-	-	-	-	1.610	-	733	-	-	-	2.343
PATAGONIA	-	-	-	-	-	-	-	-	-	-	289	-	225	-	843	408	1.765
ALBA	293	-	-	380	-	-	-	178	-	-	-	-	-	-	61	-	912
ALMERIA	-	-	-	511	-	-	-	-	-	-	-	-	-	-	-	-	511
DAUPHINE	-	-	-	-	-	-	-	-	-	-	-	-	-	-	352	-	352
DATTIER DE BEYROUTH	-	-	-	-	-	-	-	56	-	-	-	-	-	-	-	-	56
SELMA PETE	-	-	-	-	-	-	-	44	-	-	-	-	-	-	-	-	44
Total Aptas para Consumo/Pasas Blancas	13.682	6.798	-	29.088	3.453	-	28.486	11.096	2.775	-	23.220	3.392	13.553	6.026	41.081	3.651	186.300
Aptas para Consumo en Fresco/para Pasas – Rosadas																	
FLAME SEEDLESS	19.432	15.182	-	44.425	5.373	-	33.483	27.290	10.661	-	39.931	6.679	26.300	3.947	58.916	1.553	293.171
RED GLOBE	15.633	2.117	-	8.698	1.520	-	4.194	8.497	1.137	205	1.750	433	5.163	7.145	15.004	4.697	76.196
CARDINAL	8.410	3.415	-	790	2.012	-	474	13.684	155	-	298	-	2.843	-	4.016	90	36.187
MOSCATUEL	-	566	-	1.333	-	-	-	828	-	-	-	-	-	-	2.050	-	4.776
RUBY SEEDLESS	-	1.878	-	-	-	-	-	-	-	-	201	-	-	-	465	-	2.544
PATRICIA	-	-	-	97	-	-	160	-	-	-	967	281	362	-	-	-	1.868
TINOGASTEÑA	-	-	-	1.278	-	-	-	-	-	-	151	-	-	-	-	-	1.429
EMPERADOR	-	-	-	185	-	-	-	-	-	-	-	-	-	30	131	-	346
Total Consumo/Aptas para Pasas Rosadas	43.476	23.158	-	56.807	8.905	-	38.311	50.299	11.953	205	43.299	7.393	34.668	11.122	80.582	6.340	416.518
Total Variedades Aptas para Consumo en Fresco/Pasas	59.156	32.872	-	92.639	13.508	-	67.476	66.832	15.263	587	67.656	11.385	59.424	19.040	131.996	10.941	648.776
Otras Variedades No Identificadas																	
COLECCION AMPELOGRAFICA	-	-	-	-	-	-	-	92	-	-	-	-	-	-	-	-	92
Total Otras Variedades	-	-	-	-	-	-	-	92	-	-	-	-	-	-	-	-	92
TOTAL SAN JUAN	155.253	320.957	23.535	765.249	116.523	64	289.918	290.787	156.885	12.223	539.349	126.900	798.813	67.358	941.992	75.648	4.681.454

PRODUCCIÓN DE UVA 2022 - POR VARIEDAD Y POR DEPARTAMENTO - LA RIOJA - QUINTALES

Variedad	Castro Barros	Chilecito	Cnel. Felipe Varela	Famatina	General Lamadrid	S Blas De Los Sauces	Sanagasta	Vinchina	Total
Aptas Para Elaboración – Tintas									
MALBEC	9.132	67.447	2.748	14.448	24	-	691	-	94.490
BONARDA	4.311	67.018	631	813	639	-	217	-	73.628
SYRAH	1.959	46.996	4.180	2.148	295	236	-	-	55.814
CABERNET SAUVIGNON	5.740	44.357	693	1.493	443	241	-	-	52.967
ASPIRANT BOUSCHET	-	19.070	74	370	162	-	-	-	19.676
MERLOT	1.864	7.812	-	-	-	-	-	-	9.676
BARBERA	-	8.977	387	-	-	-	-	-	9.365
ANCELOTTA	-	9.008	-	196	-	-	-	-	9.205
TEMPRANILLO	-	4.817	-	-	-	-	-	-	4.817
PETIT VERDOT	1.126	2.875	-	243	-	87	-	-	4.331
CABERNET FRANC	846	1.912	-	593	-	-	-	-	3.351
GARNACHA (GRENACHE NOIR)	-	2.140	-	-	-	-	-	-	2.140
GRECO NERO	-	1.420	-	-	-	-	-	-	1.420
TANNAT	-	822	-	367	-	-	-	-	1.189
PINOT NEGRO	-	611	-	-	-	-	-	-	611
CARMENERE	-	554	-	-	-	-	-	-	554
FER	-	-	235	258	-	-	-	-	493
ALICANTE BOUSCHET	-	136	178	-	-	-	-	-	314
TOURIGA NACIONAL	-	141	-	-	-	-	-	-	141
CABERINTA	-	134	-	-	-	-	-	-	134
Total Tintas Elaboración	24.977	286.248	9.126	20.931	1.563	564	908	-	344.316
Aptas Para Elaboración – Blancas									
TORRONTES RIOJANO	1.464	210.937	15.439	8.694	5.546	248	-	364	242.691
MOSCATEL DE ALEJANDRIA	-	19.352	-	-	496	-	-	-	19.848
CHARDONNAY	895	6.682	-	366	-	-	-	-	7.943
VOIGNIER	156	1.368	-	360	-	-	-	-	1.883
SAUVIGNON BLANC	214	1.003	-	-	-	-	-	-	1.218
RIESLINA	-	572	-	-	-	-	-	-	572
SEMILLON	464	-	32	-	-	-	-	-	496
MOSCATO GIALLO	336	-	-	-	-	-	-	-	336
FIANO	-	236	-	-	-	-	-	-	236
CHENIN	233	-	-	-	-	-	-	-	233
PEDRO GIMENEZ	-	73	44	-	-	-	-	-	116
RIESLING	-	106	-	-	-	-	-	-	106
Total Blancas Elaboración	3.762	240.328	15.515	9.419	6.042	248	-	364	275.678
Aptas Para Elaboración – Rosadas									
CEREZA	-	13.193	11.406	873	2.300	-	-	1.903	29.675
PINOT GRIS	-	4.525	-	-	-	-	-	-	4.525
CANARÍ	-	1.066	-	-	-	-	-	-	1.066
CRIOLLA CHICA	-	120	158	179	14	-	-	73	543
FERRAL	-	332	-	-	-	-	-	-	332
CRIOLLA GRANDE	-	34	199	53	-	-	-	-	286
MOSCATEL ROSADO	-	99	-	-	-	-	-	-	99
Total Rosadas Elaboración	-	19.368	11.762	1.105	2.314	-	-	1.976	36.525
Total Variedades Aptas P/Elaboración	28.740	545.944	36.403	31.455	9.918	812	908	2.340	656.519
Aptas para Consumo en Fresco/para Pasas – Tintas									
CALIFORNIA	-	390	-	-	-	-	-	-	390
ALFONSO LAVALLEE	-	44	-	-	-	-	-	-	44
Total Aptas para Consumo/Pasas Tintas	-	435	-	-	-	-	-	-	435
Aptas para Consumo en Fresco/para Pasas – Blancas									
FIESTA	-	16.236	12.297	-	-	2.102	-	-	30.635
ARIZUL	-	8.632	-	-	-	-	-	-	8.632
SULTANINA BLANCA	-	437	1.648	-	-	338	-	-	2.424
ITALIA	-	-	-	40	-	-	-	-	40
Total Aptas para Consumo/Pasas Blancas	-	25.305	13.945	40	-	2.440	-	-	41.731
Aptas para Consumo en Fresco/para Pasas – Rosadas									
FLAME SEEDLESS	-	8.730	13.060	-	-	2.539	-	-	24.329
PATRICIA	-	305	-	-	-	-	-	-	305
Total Consumo/Aptas para Pasas Rosadas	-	9.035	13.060	-	-	2.539	-	-	24.634
Total Variedades Aptas para Consumo en Fresco/Pasas	-	34.775	27.006	40	-	4.979	-	-	66.799
TOTAL LA RIOJA	28.740	580.719	63.408	31.495	9.918	5.791	908	2.340	723.318

PRODUCCIÓN DE UVA 2022 - POR VARIEDAD Y POR DEPARTAMENTO - SALTA - QUINTALES

Variedad	Cachi	Cafayate	La Viña	Molinos	San Carlos	Total
Aptas Para Elaboración – Tintas						
MALBEC	4.860	120.205	30	4.811	16.180	146.086
CABERNET SAUVIGNON	7	21.796	-	350	2.372	24.524
TANNAT	7	9.759	-	235	1.921	11.923
BONARDA	15	2.630	-	42	3.538	6.225
CABERNET FRANC	6	4.022	-	-	175	4.204
ASPIRANT BOUSCHET	-	3.207	-	-	-	3.207
SYRAH	23	3.013	-	130	-	3.167
MERLOT	153	2.504	-	3	-	2.660
PETIT VERDOT	-	1.420	-	85	406	1.911
ANCELOTTA	-	965	-	-	241	1.206
PINOT NEGRO	75	1.014	-	3	43	1.135
MARSELAN	-	610	-	-	-	610
CALADOC	-	473	-	-	-	473
GARNACHA (GRENACHE NOIR)	-	363	-	18	-	381
TEMPRANILLO	27	218	-	-	-	245
BARBERA	-	118	-	-	-	118
TOURIGA NACIONAL	-	61	-	-	-	61
MONASTRELL	-	58	-	-	-	58
SANGIOVESE	3	38	-	-	-	41
Total Tintas Elaboración	5.177	172.473	30	5.676	24.877	208.233
Aptas Para Elaboración – Blancas						
TORRONTES RIOJANO	208	90.574	-	535	25.714	117.031
SAUVIGNON BLANC	106	3.614	-	188	135	4.043
CHARDONNAY	25	3.374	-	24	-	3.423
RIESLING	-	1.199	-	-	-	1.199
CHENIN	-	1.015	-	-	-	1.015
MOSCATEL DE ALEJANDRIA	-	505	-	-	222	728
VERDELHO	-	463	-	-	-	463
UGNI BLANC	-	358	-	-	-	358
VIOGNIER	-	313	-	-	30	343
SAUVIGNONASSE	-	311	-	-	-	311
MARSANNE	-	229	-	-	-	229
ROUSSANNE	-	182	-	-	-	182
PEDRO GIMENEZ	-	-	-	-	148	148
ALVARINHO	-	84	-	-	-	84
PEDRO GIMENEZ RIO COLORADO	-	-	-	-	48	48
SEMILLON	-	23	-	-	-	23
Total Blancas Elaboración	339	102.246	-	746	26.297	129.628
Aptas Para Elaboración – Rosadas						
CRIOLLA CHICA	-	649	-	15	205	869
PINOT GRIS	-	106	-	-	-	106
MOSCATEL ROSADO	-	26	-	-	-	26
Total Rosadas Elaboración	-	781	-	15	205	1.001
Total Variedades Aptas P/Elaboración	5.516	275.500	30	6.437	51.379	338.862
TOTAL SALTA	5.516	275.500	30	6.437	51.379	338.862

PRODUCCIÓN DE UVA 2022 - POR VARIEDAD Y POR DEPARTAMENTO - CATAMARCA - QUINTALES

Variedad	Belén	Pomán	Santa María	Tinogasta	Total
Aptas Para Elaboración – Tintas					
MALBEC	5.887	216	15.919	4.863	26.885
CABERNET SAUVIGNON	28	10	17.721	887	18.647
MERLOT	-	-	6.753	42	6.795
SYRAH	76	10	3.835	2.091	6.012
BONARDA	-	36	164	3.510	3.709
TANNAT	69	-	1.046	-	1.115
PINOT NEGRO	-	-	793	-	793
ASPIRANT BOUSCHET	-	-	595	-	595
TEMPRANILLO	-	-	-	291	291
ANCELOTTA	-	-	-	190	190
CABERINTA	-	-	-	88	88
CABERNET FRANC	-	-	64	-	64
Total Tintas Elaboración	6.060	272	46.889	11.962	65.183
Aptas Para Elaboración – Blancas					
TORRONTES RIOJANO	8.442	107	17.595	1.493	27.636
PEDRO GIMENEZ	-	-	-	660	660
CHARDONNAY	-	-	102	205	307
MOSCATEL DE ALEJANDRIA	-	182	-	-	182
RIESLINA	-	-	-	103	103
TORRONTES MENDOCINO	-	-	-	88	88
SAUVIGNON BLANC	-	-	83	-	83
UGNI BLANC	-	-	61	-	61
CHENIN	-	-	-	9	9
Total Blancas Elaboración	8.442	289	17.841	2.557	29.128
Aptas Para Elaboración – Rosadas					
CEREZA	-	-	-	94.335	94.335
CRIOLLA GRANDE	-	-	-	397	397
CRIOLLA CHICA	135	-	-	150	285
Total Rosadas Elaboración	135	-	-	94.881	95.016
Total Variedades Aptas P/Elaboración	14.637	561	64.729	109.400	189.327
Aptas para Consumo en Fresco/para Pasas – Blancas					
NEVADO	-	-	-	428	428
ACONCAGUA	-	-	-	235	235
ARIZUL	-	-	-	185	185
Total Aptas para Consumo/Pasas Blancas	-	-	-	847	847
Aptas para Consumo en Fresco/para Pasas – Rosadas					
Tinogasteña	-	-	-	2.865	2.865
Total Consumo/Aptas para Pasas Rosadas	-	-	-	2.865	2.865
Total Variedades Aptas para Consumo en Fresco/Pasas	-	-	-	3.712	3.712
TOTAL CATAMARCA	14.637	561	64.729	113.112	193.039

PRODUCCIÓN DE UVA 2022 - POR VARIEDAD Y POR DEPARTAMENTO - NEUQUÉN - QUINTALES

Variedad	Añelo	Confluencia	Lacar	Picun Leufu	Total
Aptas Para Elaboración – Tintas					
MALBEC	36.519	1.685	-	125	38.329
PINOT NEGRO	16.217	544	8	-	16.769
CABERNET SAUVIGNON	13.289	-	-	-	13.289
MERLOT	9.071	-	7	10	9.088
CABERNET FRANC	3.068	155	-	-	3.222
SYRAH	1.329	54	-	-	1.382
PETIT VERDOT	265	71	-	-	336
TANNAT	325	-	-	-	325
TEMPRANILLO	208	-	-	-	208
ALICANTE BOUSCHET	99	-	-	-	99
ASPIRANT BOUSCHET	67	-	-	-	67
Total Tintas Elaboración	80.456	2.508	15	135	83.114
Aptas Para Elaboración – Blancas					
CHARDONNAY	5.848	378	-	-	6.226
SAUVIGNON BLANC	3.705	103	-	-	3.808
TORRONTES RIOJANO	1.850	-	-	-	1.850
SEMILLON	1.270	-	-	-	1.270
VIOGNIER	186	-	-	-	186
RIESLING	-	-	5	-	5
Total Blancas Elaboración	12.859	481	5	-	13.345
Aptas Para Elaboración – Rosadas					
MOSCATEL ROSADO	73	-	-	-	73
TRAMINER	17	-	-	-	17
Total Rosadas Elaboración	90	-	-	-	90
Total Variedades Aptas P/Elaboración	93.406	2.989	20	135	96.550
TOTAL NEUQUÉN	93.406	2.989	20	135	96.550

PRODUCCIÓN DE UVA 2022 - POR VARIEDAD Y POR DEPARTAMENTO - RÍO NEGRO - QUINTALES

Variedad	Adolfo Alsina	Avellaneda	Bariloche	El Cuy	General Roca	Total
Aptas Para Elaboración – Tintas						
MALBEC	1.974	2.776	-	1.453	14.140	20.343
MERLOT	328	770	18	752	4.797	6.665
PINOT NEGRO	370	543	6	37	4.545	5.501
CABERNET SAUVIGNON	390	223	-	-	2.333	2.946
CABERNET FRANC	108	808	-	-	997	1.913
PETIT VERDOT	-	-	-	55	484	539
BONARDA	-	-	-	-	428	428
SYRAH	-	-	-	-	334	334
TEMPRANILLO	-	-	-	-	140	140
BASTARDO	-	-	-	-	136	136
ALICANTE BOUSCHET	-	-	-	-	128	128
OTRAS VAR. TINTAS P/VINIF.	-	-	-	-	70	70
CABERINTA	-	-	-	-	35	35
ASPIRANT BOUSCHET	-	-	-	-	33	33
TANNAT	-	-	-	-	28	28
ANCELOTTA	-	-	-	-	24	24
Total Tintas Elaboración	3.170	5.120	23	2.298	28.653	39.264
Aptas Para Elaboración – Blancas						
SAUVIGNON BLANC	354	378	-	40	1.134	1.906
CHARDONNAY	-	206	-	-	1.279	1.485
TORRONTES RIOJANO	-	-	-	-	1.089	1.089
SEMILLON	-	-	-	-	1.087	1.087
PEDRO GIMENEZ	-	-	-	-	685	685
TORRONTES MENDOCINO	-	-	-	-	610	610
TORRONTES SANJUANINO	-	-	-	-	272	272
UGNI BLANC	-	-	-	-	225	225
VIOGNIER	-	-	-	-	222	222
RIESLING	-	-	-	-	179	179
MOSCATEL AMARILLO	-	-	-	-	31	31
RIESLINA	-	-	-	-	24	24
MOSCATEL DE ALEJANDRIA	-	-	-	-	20	20
VERDICCHIO	-	-	-	-	2	2
Total Blancas Elaboración	354	584	-	40	6.856	7.835
Aptas Para Elaboración – Rosadas						
SAUVIGNON GRIS	-	-	-	-	124	124
TRAMINER	-	-	1	-	97	98
CRIOLLA GRANDE	-	-	-	-	67	67
CANELA	-	-	-	-	64	64
MOSCATEL ROSADO	-	-	-	-	4	4
Total Rosadas Elaboración	-	-	1	-	356	357
Total Variedades Aptas P/Elaboración	3.525	5.704	24	2.338	35.865	47.456
Aptas para Consumo en Fresco/para Pasas – Blancas						
SERNA	-	-	-	-	36	36
Total Variedades Aptas para Consumo en Fresco/Pasas	-	-	-	-	36	36
TOTAL RÍO NEGRO	3.525	5.704	24	2.338	35.901	47.491

PRODUCCIÓN DE UVA 2022 - POR VARIEDAD Y POR DEPARTAMENTO - QUINTALES

LA PAMPA

Variedad	Curacó	Puelén	Total
Aptas Para Elaboración – Tintas			
MALBEC	184	14.272	14.456
CABERNET SAUVIGNON	80	1.984	2.064
PINOT NEGRO	21	1.499	1.520
CABERNET FRANC	-	1.476	1.476
MERLOT	-	361	361
SYRAH	-	298	298
BONARDA	-	70	70
PETIT VERDOT	-	55	55
TANNAT	-	48	48
Total Tintas Elaboración	285	20.062	20.347
Aptas Para Elaboración – Blancas			
CHARDONNAY	49	2.210	2.260
SAUVIGNON BLANC	-	338	338
Total Blancas Elaboración	49	2.548	2.597
Total Variedades Aptas P/Elaboración	334	22.610	22.944
TOTAL LA PAMPA	334	22.610	22.944

CÓRDOBA

Variedad	Calamuchita	Colón	Cruz del Eje	Ischilín	San Javier	Santa María	Tulumba	Total
Aptas Para Elaboración – Tintas								
MALBEC	399	593	138	60	172	74	50	1.486
ISABELLA	-	1.026	-	64	-	-	-	1.090
MERLOT	20	799	-	143	32	30	-	1.023
PINOT NEGRO	22	747	-	-	-	20	30	819
ANCELOTTA	-	526	-	65	-	22	-	613
CABERNET SAUVIGNON	84	166	33	160	7	48	25	523
SYRAH	-	65	83	-	35	10	-	193
CABERNET FRANC	31	11	-	125	-	22	-	189
TANNAT	37	107	-	14	-	-	-	157
PETIT VERDOT	24	38	-	-	-	-	-	62
RABOSO	-	26	-	-	-	-	-	26
BONARDA	8	-	-	-	16	-	-	24
NEBBIOLO	-	5	-	-	-	8	-	13
Total Tintas Elaboración	623	4.109	255	631	262	234	105	6.218
Aptas Para Elaboración – Blancas								
SAUVIGNON BLANC	32	107	-	31	6	54	16	245
CHARDONNAY	72	50	-	37	6	-	-	165
VIOGNIER	-	-	-	127	5	-	-	132
MALVASIA	-	49	-	-	-	-	-	49
SEMILLON	-	-	-	28	-	-	-	28
TORRONTES RIOJANO	-	-	-	9	-	-	-	9
ROUSSANNE	2	-	-	-	-	-	-	2
Total Blancas Elaboración	106	205	-	232	17	54	16	629
Aptas Para Elaboración – Rosadas								
TRAMINER	2	-	-	-	-	-	-	2
Total Rosadas Elaboración	2	-	-	-	-	-	-	2
Total Variedades Aptas P/Elaboración	731	4.313	255	863	279	288	121	6.850
TOTAL CÓRDOBA	731	4.313	255	863	279	288	121	6.850

PRODUCCIÓN DE UVA 2022 - POR VARIEDAD Y POR DEPARTAMENTO - QUINTALES

TUCUMÁN

Variedad	Tafí del Valle	Total
Aptas Para Elaboración – Tintas		
MALBEC	1.532	1.532
CABERNET SAUVIGNON	440	440
TANNAT	90	90
C.G.4113 (INTA)	46	46
CABERNET FRANC	41	41
MERLOT	15	15
Total Tintas Elaboración	2.164	2.164
Aptas Para Elaboración – Blancas		
TORRONTES RIOJANO	1.394	1.394
Total Blancas Elaboración	1.394	1.394
Aptas Para Elaboración – Rosadas		
CRIOLLA CHICA	30	30
Total Rosadas Elaboración	30	30
Total Variedades Aptas P/Elaboración	3.587	3.587
TOTAL TUCUMÁN	3.587	3.587

SAN LUIS

Variedad	Gral. Belgrano	Junín	La Capital	Total
Aptas Para Elaboración – Tintas				
TANNAT	-	214	-	214
BONARDA	-	166	-	166
SYRAH	-	70	-	70
CABERNET FRANC	-	-	46	46
MALBEC	12	-	-	12
Total Tintas Elaboración	12	450	46	507
Aptas Para Elaboración – Blancas				
VIOGNIER	-	-	18	18
Total Blancas Elaboración	-	-	18	18
Total Variedades Aptas P/Elaboración	12	450	64	525
TOTAL SAN LUIS	12	450	64	525

PRODUCCIÓN DE UVA 2022 - POR VARIEDAD Y POR DEPARTAMENTO - QUINTALES

ENTRE RÍOS

Variedad	Colón	Concordia	Diamante	Gualeguaychu	Total
Aptas Para Elaboración – Tintas					
TANNAT	15	500	98	41	653
MALBEC	73	-	264	82	419
MERLOT	36	240	24	-	300
MARSELAN	46	210	10	33	299
CABERNET SAUVIGNON	22	-	-	-	22
SYRAH	-	-	22	-	22
ASPIRANT BOUSCHET	20	-	-	-	20
CABERNET FRANC	10	-	-	-	10
Total Tintas Elaboración	222	949	418	156	1.745
Aptas Para Elaboración – Blancas					
CHARDONNAY	44	-	2	-	47
ALVARINHO	29	-	-	-	29
VIOGNIER	21	-	-	-	21
MOSCATEL DE ALEJANDRIA	-	13	-	-	13
SAUVIGNON BLANC	-	-	-	11	11
Total Blancas Elaboración	94	13	2	11	121
Total Variedades Aptas P/Elaboración	316	962	420	168	1.866
TOTAL ENTRE RÍOS	316	962	420	168	1.866

BUENOS AIRES

Variedad	Balcarce	Coronel Pringles	General Pueyrredón	General Juan Madariaga	Tornquist	Villarino	Total
Aptas Para Elaboración – Tintas							
MALBEC	-	-	-	-	47	610	657
PINOT NEGRO	47	7	210	1	48	-	314
TANNAT	96	-	-	5	-	79	180
CABERNET FRANC	18	-	-	-	64	-	82
MERLOT	-	-	-	-	28	32	60
CABERNET SAUVIGNON	-	-	-	-	10	31	41
BONARDA	10	-	-	-	-	-	10
ANCELOTTA	-	-	8	-	-	-	8
TEMPRANILLO	-	-	-	-	7	-	7
MARSELAN	-	-	-	2	-	-	2
PETIT VERDOT	-	-	-	1	-	-	1
Total Tintas Elaboración	171	7	218	9	204	752	1.361
Aptas Para Elaboración – Blancas							
SAUVIGNON BLANC	-	-	444	-	22	56	522
CHARDONNAY	104	38	217	-	25	112	495
PROSECCO	-	-	75	-	-	-	75
ALVARINHO	20	-	33	-	-	-	53
RIESLING	37	-	7	-	-	-	44
MOSCATO GIALLO	-	-	25	-	-	-	25
PINOT BLANCO	-	-	8	-	-	-	8
Total Blancas Elaboración	160	38	809	-	47	168	1.222
Aptas Para Elaboración – Rosadas							
PINOT GRIS	-	-	41	-	-	-	41
Total Rosadas Elaboración	-	-	41	-	-	-	41
Total Variedades Aptas P/Elaboración	332	45	1.068	9	250	920	2.624
TOTAL BUENOS AIRES	332	45	1.068	9	250	920	2.624

PRODUCCIÓN DE UVA 2022 POR VARIEDAD Y POR DEPARTAMENTO - QUINTALES

CHUBUT

Variedad	Cushamén	Futaleufú	Paso De Indios	Sarmiento	Total
Aptas Para Elaboración – Tintas					
PINOT NEGRO	31	28	-	1.432	1.491
MERLOT	68	-	-	45	113
MALBEC	-	-	1	17	18
CABERNET FRANC	-	6	-	-	6
Total Tintas Elaboración	99	34	1	1.494	1.627
Aptas Para Elaboración – Blancas					
CHARDONNAY	28	106	-	1.406	1.540
TORRONTES RIOJANO	-	-	20	45	65
RIESLING	1	-	-	49	50
SAUVIGNON BLANC	-	27	-	-	27
Total Blancas Elaboración	29	133	20	1.501	1.683
Aptas Para Elaboración – Rosadas					
TRAMINER	6	15	-	264	285
PINOT GRIS	-	-	-	107	107
Total Rosadas Elaboración	6	15	-	372	393
Total Variedades Aptas P/Elaboración	134	182	21	3.367	3.703
TOTAL CHUBUT	134	182	21	3.367	3.703

JUJUJY

Variedad	Doc. Manuel Belgrano	El Carmen	Tilcara	Tumbaya	Total
Aptas Para Elaboración – Tintas					
MALBEC	10	250	429	166	855
SYRAH	-	23	263	22	307
CABERNET FRANC	6	66	145	4	220
CABERNET SAUVIGNON	-	82	25	-	107
MERLOT	4	76	4	-	83
TANNAT	-	35	28	1	63
BONARDA	-	-	-	32	32
PINOT NEGRO	-	10	3	-	13
Total Tintas Elaboración	19	540	896	224	1.680
Aptas Para Elaboración – Blancas					
SAUVIGNON BLANC	11	49	13	-	73
CHARDONNAY	16	27	-	-	43
SEMILLON	-	-	-	23	23
TORRONTES RIOJANO	-	10	-	-	10
PEDRO GIMENEZ	-	-	8	-	8
Total Blancas Elaboración	27	86	20	23	156
Aptas Para Elaboración – Rosadas					
CRIOLLA CHICA	-	-	144	19	163
Total Rosadas Elaboración	-	-	144	19	163
Total Variedades Aptas P/Elaboración	46	626	1.060	266	2.000
TOTAL JUJUJY	46	626	1.060	266	2.000

2 - PRODUCCIÓN TOTAL DE UVA 2022 POR DESTINO

(SEGÚN ORIGEN DEL VIÑEDO - PROVINCIA Y DEPARTAMENTO)

**DESTINO DE LA UVA SEGÚN ORIGEN DEL VIÑEDO
AÑO 2022 - EN QUINTALES**

TOTAL PAÍS

PROVINCIAS	Elaboración	Consumo y/o Pasas	TOTAL
MENDOZA	13.235.344	7.873	13.243.217
SAN JUAN	4.368.603	312.850	4.681.454
LA RIOJA	657.499	65.820	723.318
SALTA	338.862	-	338.862
CATAMARCA	193.039	-	193.039
NEUQUÉN	96.550	-	96.550
RIO NEGRO	47.491	-	47.491
LA PAMPA	22.944	-	22.944
CÓRDOBA	6.850	-	6.850
CHUBUT	3.703	-	3.703
TUCUMÁN	3.587	-	3.587
BUENOS AIRES	2.624	-	2.624
JUJUY	2.000	-	2.000
ENTRE RÍOS	1.866	-	1.866
SAN LUIS	525	-	525
TOTAL	18.981.488	386.543	19.368.031
% sobre total cosechado	98,0	2,0	100,0

MENDOZA

Departamento	Elaboración	Consumo y/o Pasas	TOTAL
SAN MARTÍN	2.731.952	5.948	2.737.900
RIVADAVIA	1.408.079	-	1.408.079
LUJÁN DE CUYO	1.254.641	-	1.254.641
JUNÍN	1.244.275	104	1.244.379
MAIPÚ	1.153.023	515	1.153.538
LAVALLE	1.139.516	-	1.139.516
TUPUNGATO	1.036.276	-	1.036.276
TUNUYÁN	928.101	-	928.101
SAN RAFAEL	728.201	-	728.201
SAN CARLOS	623.502	-	623.502
SANTA ROSA	605.413	1.100	606.513
GENERAL ALVEAR	223.267	-	223.267
LAS HERAS	114.883	206	115.089
GUAYMALLÉN	38.808	-	38.808
LA PAZ	5.408	-	5.408
TOTAL	13.235.344	7.873	13.243.217
% sobre total cosechado	99,9	0,06	100,0

SAN JUAN

Departamento	Elaboración	Consumo y/o Pasas	TOTAL
VEINTICINCO DE MAYO	890.399	51.592	941.992
SARMIENTO	784.766	14.048	798.813
CAUCETE	720.918	44.331	765.249
SAN MARTÍN	491.568	47.781	539.349
ANGACO	308.514	12.443	320.957
POCITO	264.688	26.099	290.787
NUEVE DE JULIO	236.744	53.174	289.918
RAWSON	153.963	2.923	156.885
ALBARDÓN	113.197	42.056	155.253
SANTA LUCÍA	121.610	5.290	126.900
CHIMBAS	109.494	7.029	116.523
ZONDA	73.702	1.946	75.648
ULLUM	63.219	4.139	67.358
CALINGASTA	23.535	-	23.535
RIVADAVIA	12.223	-	12.223
IGLESIA	64	-	64
TOTAL	4.368.603	312.850	4.681.454
% s total cosechado	93,3	6,7	100,0

**DESTINO DE LA UVA SEGÚN ORIGEN DEL VIÑEDO
AÑO 2022 - EN QUINTALES**

LA RIOJA

Departamento	Elaboración	Consumo y/o Pasas	TOTAL
CHILECITO	546.884	33.835	580.719
CNEL. FELIPE VARELA	36.403	27.006	63.408
FAMATINA	31.495	-	31.495
CASTRO BARROS	28.740	-	28.740
GENERAL LAMADRID	9.918	-	9.918
S BLAS DE LOS SAUCES	812	4.979	5.791
VINCHINA	2.340	-	2.340
SANAGASTA	908	-	908
TOTAL	657.499	65.820	723.318
% sobre total cosechado	90,9	9,1	100,0

CATAMARCA

Departamento	Elaboración	Consumo y/o Pasas	TOTAL
TINOGASTA	113.112	-	113.112
SANTA MARÍA	64.729	-	64.729
BELÉN	14.637	-	14.637
POMÁN	561	-	561
TOTAL	193.039	-	193.039
% sobre total cosechado	100,0	-	100,0

RÍO NEGRO

Departamento	Elaboración	Consumo y/o Pasas	TOTAL
GENERAL ROCA	35.901	-	35.901
AVELLANEDA	5.704	-	5.704
ADOLFO ALSINA	3.525	-	3.525
EL CUY	2.338	-	2.338
BARILOCHE	24	-	24
TOTAL	47.491	-	47.491
% sobre total cosechado	100,0	-	100,0

SALTA

Departamento	Elaboración	Consumo y/o Pasas	TOTAL
CAFAYATE	275.500	-	275.500
SAN CARLOS	51.379	-	51.379
MOLINOS	6.437	-	6.437
CACHI	5.516	-	5.516
LA VIÑA	30	-	30
TOTAL	338.862	-	338.862
% s total cosechado	100,0	-	100,0

NEUQUÉN

Departamento	Elaboración	Consumo y/o Pasas	TOTAL
AÑELO	93.406	-	93.406
CONFLUENCIA	2.989	-	2.989
PICÚN LEUFÚ	135	-	135
LACAR	20	-	20
TOTAL	96.550	-	96.550
% s total cosechado	100,0	-	100,0

LA PAMPA

Departamento	Elaboración	Consumo y/o Pasas	TOTAL
PUELÉN	22.610	-	22.610
CURACO	334	-	334
TOTAL	22.944	-	22.944
% s total cosechado	100,0	-	100,0

CÓRDOBA

Departamento	Elaboración	Consumo y/o Pasas	TOTAL
COLÓN	4.313	-	4.313
ISCHILÍN	863	-	863
CALAMUCHITA	731	-	731
SANTA MARÍA	288	-	288
SAN JAVIER	279	-	279
CRUZ DEL EJE	255	-	255
TULUMBA	121	-	121
TOTAL	6.850	-	6.850
% sobre total cosechado	100,0	-	100,0

DESTINO DE LA UVA SEGÚN ORIGEN DEL VIÑEDO
AÑO 2022 - EN QUINTALES

CHUBUT

Departamento	Elaboración	Consumo y/o Pasas	TOTAL
SARMIENTO	3.367	-	3.367
FUTALEUFÚ	182	-	182
CUSHAMEN	134	-	134
PASO DE INDIOS	21	-	21
TOTAL	3.703	-	3.703
% sobre total cosechado	100,0	-	100,0

BUENOS AIRES

Departamento	Elaboración	Consumo y/o Pasas	TOTAL
GENERAL PUEYRREDÓN	1.068	-	1.068
VILLARINO	920	-	920
BALCARCE	332	-	332
TORNQUIST	250	-	250
CORONEL PRINGLES	45	-	45
GRAL JUAN MADARIAGA	9	-	9
TOTAL	2.624	-	2.624
% s total cosechado	100,0	-	100,0

JUJUY

Departamento	Elaboración	Consumo y/o Pasas	TOTAL
TILCARA	1.060	-	1.060
EL CARMEN	626	-	626
TUMBAYA	266	-	266
DOCTOR MANUEL BELGRANO	46	-	46
TOTAL	2.000	-	2.000
% s total cosechado	100,0	-	100,0

TUCUMÁN

Departamento	Elaboración	Consumo y/o Pasas	TOTAL
TAFÍ DEL VALLE	3.587	-	3.587
TOTAL	3.587	-	3.587
% sobre total cosechado	100,0	-	100,0

ENTRE RÍOS

Departamento	Elaboración	Consumo y/o Pasas	TOTAL
CONCORDIA	962	-	962
DIAMANTE	420	-	420
COLÓN	316	-	316
GUALEGUAYCHÚ	168	-	168
TOTAL	1.866	-	1.866
% sobre total cosechado	100,0	-	100,0

SAN LUIS

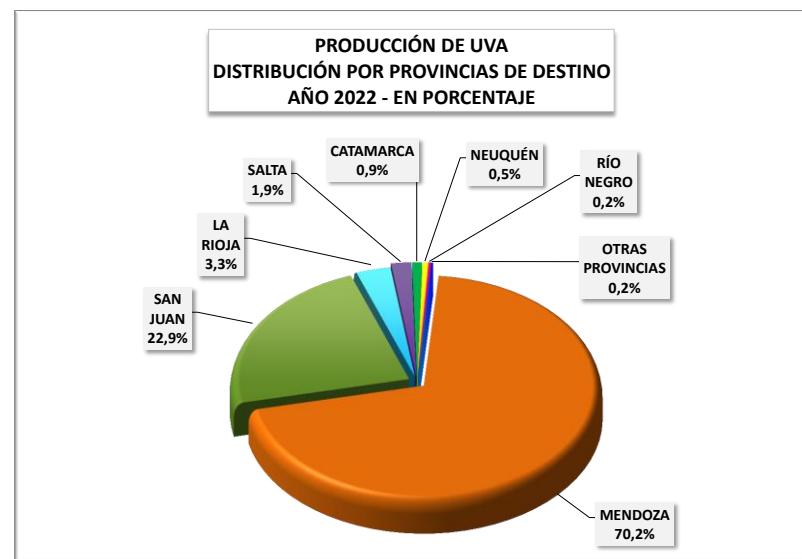
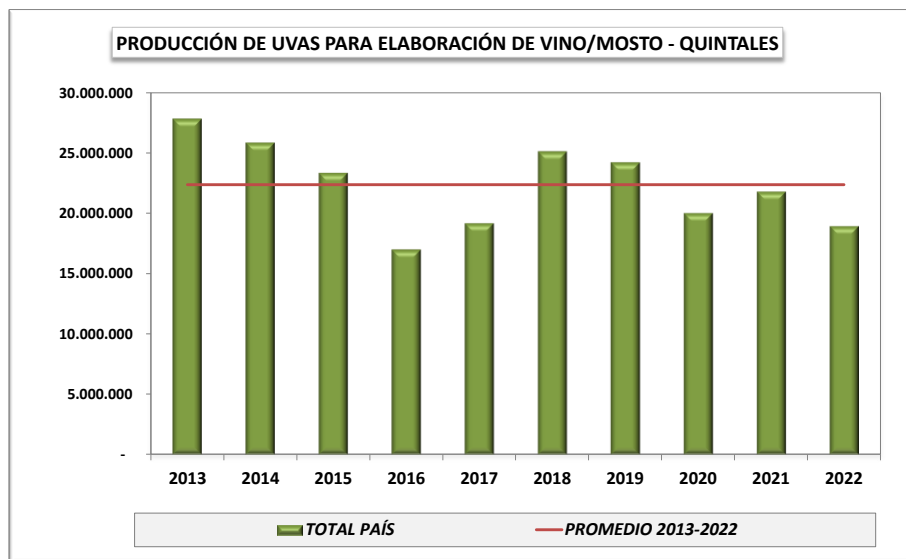
Departamento	Elaboración	Consumo y/o Pasas	TOTAL
JUNÍN	450	-	450
LA CAPITAL	64	-	64
GENERAL BELGRANO	12	-	12
TOTAL	525	-	525
% s total cosechado	100,0	-	100,0

3 - PRODUCCIÓN DE UVA 2022 INGRESADA A ESTABLECIMIENTOS

(POR PROVINCIA Y DEPARTAMENTO DEL ESTABLECIMIENTO)

**PRODUCCIÓN DE UVA: DESTINO ELABORACIÓN DE VINO/MOSTO - POR PROVINCIA DEL ESTABLECIMIENTO
AÑOS 2013 - 2022 - EN QUINTALES**

Provincias	2013	2014	2015	2016	2017	2018	2019	2020	2021	2022	Variación % 22/21	Promedio 2013-2022
MENDOZA	19.960.232	18.136.679	16.929.115	10.279.026	12.688.413	17.185.900	17.141.083	14.486.373	15.697.155	13.318.841	-15,2	15.582.282
SAN JUAN	6.341.430	6.078.310	4.929.779	5.552.482	5.135.857	6.584.669	5.742.793	4.458.743	4.866.032	4.348.924	-10,6	5.403.902
LA RIOJA	826.325	997.921	823.363	730.622	741.397	727.289	633.272	542.709	608.326	617.353	1,5	724.858
SALTA	311.614	333.285	313.464	203.809	357.745	346.528	359.814	311.940	326.785	351.556	7,6	321.654
CATAMARCA	143.683	147.018	147.469	74.615	119.392	123.354	153.179	82.359	139.954	167.807	19,9	129.883
NEUQUÉN	167.942	108.808	150.082	112.517	93.426	105.106	125.626	85.995	108.587	99.763	-8,1	115.785
RÍO NEGRO	80.080	63.142	66.422	61.104	47.190	49.921	60.077	46.632	44.099	44.328	0,5	56.300
LA PAMPA	10.012	7.347	7.107	15.259	11.301	14.461	9.273	9.447	13.226	9.305	-29,6	10.674
CÓRDOBA	11.793	7.668	6.536	4.770	10.159	11.894	10.284	10.899	9.970	8.114	-18,6	9.209
CHUBUT	15	15	-	181	549	804	1.178	1.268	2.564	3.703	44,4	1.028
TUCUMÁN	3.701	3.050	5.105	2.914	5.044	4.399	6.781	4.018	2.866	3.633	26,8	4.151
BUENOS AIRES	2.078	1.997	855	1.303	1.417	1.025	1.860	3.227	3.043	2.624	-13,8	1.943
JUJUY	216	267	388	204	424	701	825	1.215	1.596	2.030	27,2	787
ENTRE RÍOS	319	647	116	985	1.097	353	732	1.306	1.514	1.934	27,8	900
SAN LUIS	1.103	470	2.068	1.153	1.755	3.257	2.153	1.922	1.261	1.574	24,8	1.672
MISIONES	22	-	-	-	-	-	-	-	-	-	-	2
TOTAL PAÍS	27.860.566	25.886.623	23.381.869	17.040.942	19.215.167	25.159.660	24.248.930	20.048.052	21.826.976	18.981.488	-13,0	22.365.027



DESTINO DE LA UVA INGRESADA A ESTABLECIMIENTOS PARA ELABORAR VINOS Y MOSTOS
POR PROVINCIA Y DEPARTAMENTO - AÑO 2022

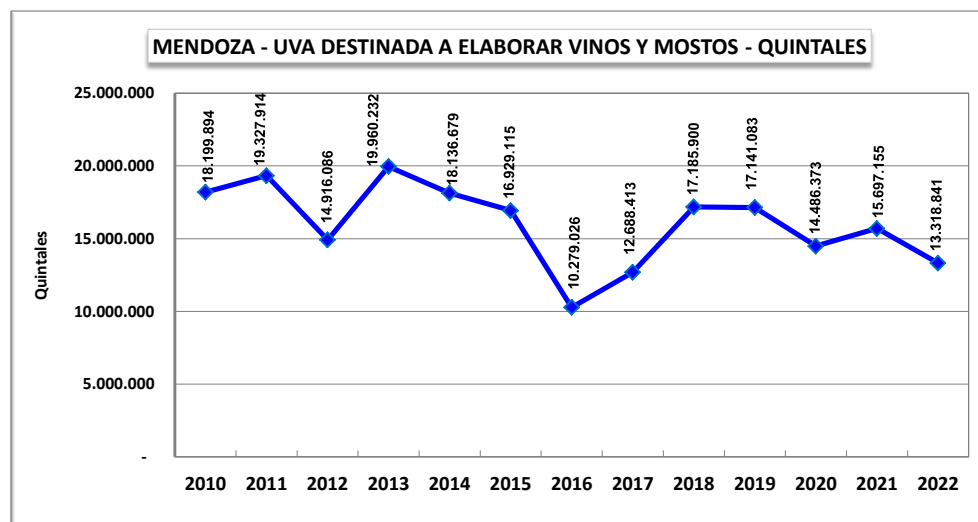
MENDOZA

EN QUINTALES - AÑO 2022

Departamento	Total
SAN MARTÍN	3.412.817
MAIPÚ	1.844.211
RIVADAVIA	1.705.474
LUJÁN DE CUYO	1.586.088
JUNÍN	1.149.350
LAVALLE	996.741
SAN RAFAEL	597.596
TUPUNGATO	472.128
TUNUYÁN	398.242
GENERAL ALVEAR	359.795
GUAYMALLÉN	247.482
SANTA ROSA	197.632
SAN CARLOS	181.982
GODOY CRUZ	87.859
LAS HERAS	79.642
LA PAZ	1.803
TOTAL	13.318.841

SERIE AÑOS 2010-2022 - EN QUINTALES

Año	Total
2010	18.199.894
2011	19.327.914
2012	14.916.086
2013	19.960.232
2014	18.136.679
2015	16.929.115
2016	10.279.026
2017	12.688.413
2018	17.185.900
2019	17.141.083
2020	14.486.373
2021	15.697.155
2022	13.318.841



DESTINO DE LA UVA INGRESADA A ESTABLECIMIENTOS PARA ELABORAR VINOS Y MOSTOS
POR PROVINCIA Y DEPARTAMENTO - AÑO 2022

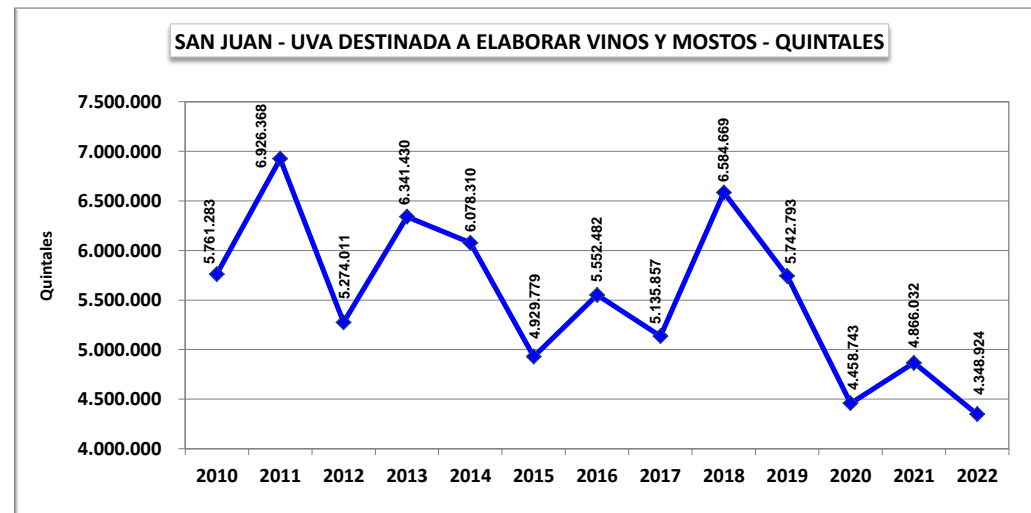
SAN JUAN

EN QUINTALES - AÑO 2022

Departamento	Total
SAN MARTIN	1.062.645
CAUCETE	580.036
CHIMBAS	576.153
SARMIENTO	489.983
SANTA LUCÍA	388.868
VEINTICINCO DE MAYO	376.057
POCITO	346.035
ALBARDÓN	288.502
CAPITAL	71.428
ANGACO	53.505
RAWSON	38.843
ZONDA	31.028
NUEVE DE JULIO	29.803
RIVADAVIA	10.659
ULLUM	3.341
CALINGASTA	2.038
TOTAL	4.348.924

SERIE AÑOS 2010-2022 - EN QUINTALES

Año	Total
2010	5.761.283
2011	6.926.368
2012	5.274.011
2013	6.341.430
2014	6.078.310
2015	4.929.779
2016	5.552.482
2017	5.135.857
2018	6.584.669
2019	5.742.793
2020	4.458.743
2021	4.866.032
2022	4.348.924



DESTINO DE LA UVA INGRESADA A ESTABLECIMIENTOS PARA ELABORAR VINOS Y MOSTOS

 POR PROVINCIA Y DEPARTAMENTO - AÑO 2022

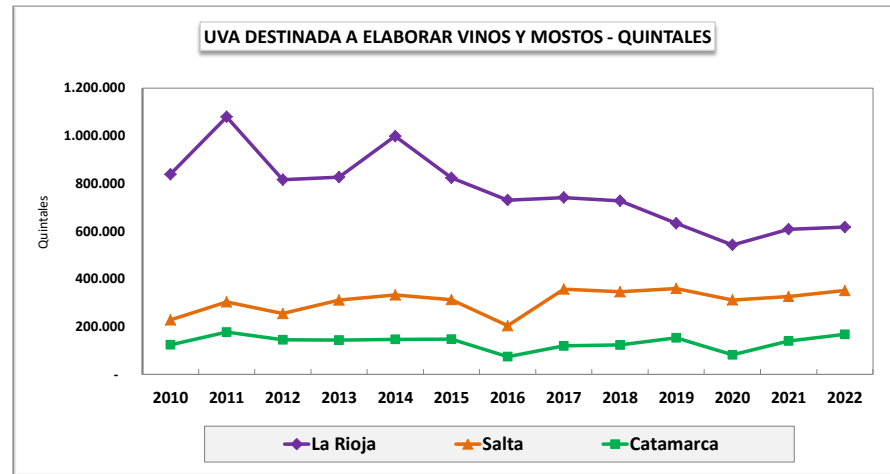
LA RIOJA - SALTA - CATAMARCA

EN QUINTALES - AÑO 2022

Provincia Departamento	Total
LA RIOJA	
Chilecito	517.859
Cnel. Felipe Varela	45.115
Castro Barros	29.595
Famatina	24.785
TOTAL	617.353
SALTA	
Cafayate	321.318
San Carlos	18.663
Molinos	9.114
Cachi	2.431
La Viña	30
TOTAL	351.556
CATAMARCA	
Tinogasta	104.241
Santa María	61.517
Belén	1.340
Capital	456
Pomán	253
TOTAL	167.807

SERIE AÑOS 2010-2022 - EN QUINTALES

Año	La Rioja	Salta	Catamarca
2010	838.264	228.369	124.454
2011	1.079.354	303.831	177.519
2012	816.036	255.062	145.139
2013	826.325	311.614	143.683
2014	997.921	333.285	147.018
2015	823.363	313.464	147.469
2016	730.622	203.809	74.615
2017	741.397	357.745	119.392
2018	727.289	346.528	123.354
2019	633.272	359.814	153.179
2020	542.709	311.940	82.359
2021	608.326	326.785	139.954
2022	617.353	351.556	167.807



DESTINO DE LA UVA INGRESADA A ESTABLECIMIENTOS PARA ELABORAR VINOS Y MOSTOS
POR PROVINCIA Y DEPARTAMENTO - AÑO 2022

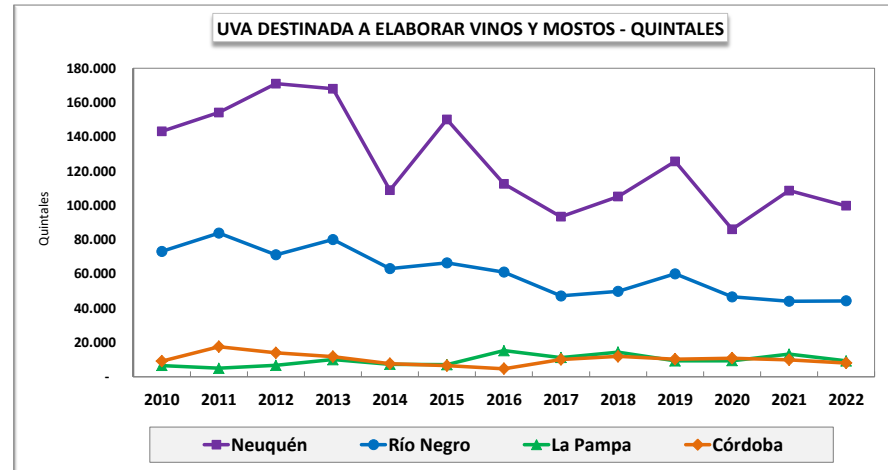
NEUQUÉN - RIO NEGRO - LA PAMPA - CÓRDOBA

EN QUINTALES - AÑO 2022

Provincia	Total
Departamento	
NEUQUÉN	
Añelo	96.829
Confluencia	2.934
TOTAL	99.763
RÍO NEGRO	
Gral. Roca	39.075
Adolfo Alsina	3.525
El Cuy	1.705
Bariloche	24
TOTAL	44.328
LA PAMPA	
Puelén	8.608
Curacó	697
TOTAL	9.305
CÓRDOBA	
Colón	6.485
Calamuchita	737
San Javier	270
Ischilín	244
Santa María	211
Tulumba	167
TOTAL	8.114

SERIE AÑOS 2010-2022 - EN QUINTALES

Año	Neuquén	Río Negro	La Pampa	Córdoba
2010	143.143	73.122	6.594	9.221
2011	154.115	83.822	5.001	17.623
2012	170.925	71.225	6.745	14.016
2013	167.942	80.080	10.012	11.793
2014	108.808	63.142	7.347	7.668
2015	150.082	66.422	7.107	6.536
2016	112.517	61.104	15.259	4.770
2017	93.426	47.190	11.301	10.159
2018	105.106	49.921	14.461	11.894
2019	125.626	60.077	9.273	10.284
2020	85.995	46.632	9.447	10.899
2021	108.587	44.099	13.226	9.970
2022	99.763	44.328	9.305	8.114



DESTINO DE LA UVA INGRESADA A ESTABLECIMIENTOS PARA ELABORAR VINOS Y MOSTOS
POR PROVINCIA Y DEPARTAMENTO - AÑO 2022

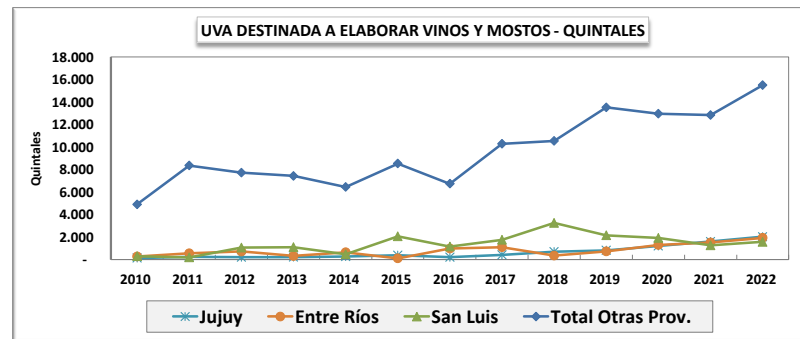
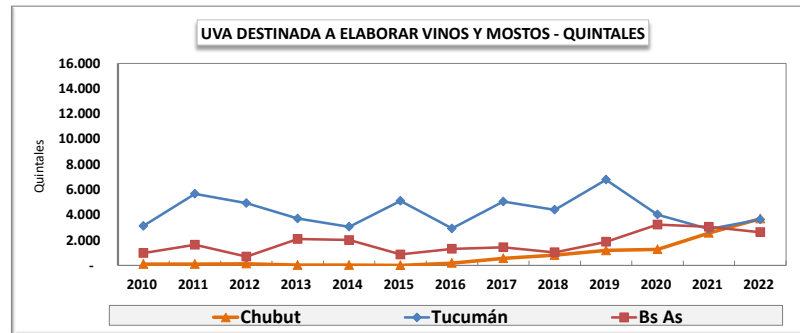
OTRAS PROVINCIAS

EN QUINTALES - AÑO 2022

Provincia	Total
Departamento	
CHUBUT	
Sarmiento	3.367
Futaleufú	172
Cushamen	144
Paso de Indios	21
TOTAL	3.703
TUCUMÁN	
Tafí del Valle	3.633
TOTAL	3.633
BUENOS AIRES	
Gral. Pueyrredón	1.172
Villarino	929
Tornquist	295
Balcarce	228
TOTAL	2.624
JUJUY	
Tilcara	846
Tumbaya	594
El Carmen	342
Dr. Manuel Belgrano	250
TOTAL	2.030
ENTRE RÍOS	
Colón	710
Victoria	707
Gualeguaychú	277
Paraná	240
TOTAL	1.934
SAN LUIS	
La Capital	1.051
Junín	523
TOTAL	1.574

SERIE AÑOS 2010-2022 - EN QUINTALES

Año	Chubut	Tucumán	Bs As	Jujuy	Entre Ríos	San Luis	Total Otras Prov.
2010	100	3.116	975	145	272	297	4.905
2011	95	5.659	1.628	236	549	199	8.365
2012	130	4.930	678	209	717	1.062	7.727
2013	15	3.701	2.078	216	319	1.103	7.432
2014	15	3.050	1.997	267	647	470	6.446
2015	-	5.105	855	388	116	2.068	8.532
2016	181	2.914	1.303	204	985	1.153	6.740
2017	549	5.044	1.417	424	1.097	1.755	10.286
2018	804	4.399	1.025	701	353	3.257	10.539
2019	1.178	6.781	1.860	825	732	2.153	13.529
2020	1.268	4.018	3.227	1.215	1.306	1.922	12.955
2021	2.564	2.866	3.043	1.596	1.514	1.261	12.844
2022	3.703	3.633	2.624	2.030	1.934	1.574	15.498



4 - UVA DESTINADA A ELABORACIÓN DE VINOS Y MOSTOS POR ORIGEN DEL VIÑEDO

(SEGÚN LUGAR DE DESTINO DE LA PRODUCCIÓN)

UVA DESTINADA A ELABORACIÓN DE VINO Y MOSTOS - SEGÚN ORIGEN DEL VIÑEDO Y PROVINCIA DE DESTINO DE LA PRODUCCIÓN - AÑO 2022 - EN QUINTALES

TOTAL PAÍS

Provincia de Origen del Viñedo	Provincia Destino															Total Provincia de Origen
	Buenos Aires	Catamarca	Chubut	Córdoba	Entre Ríos	Jujuy	La Pampa	La Rioja	Mendoza	Neuquén	Río Negro	Salta	San Juan	San Luis	Tucumán	
Buenos Aires	2.624	-	-	-	-	-	-	-	-	-	-	-	-	-	-	2.624
Catamarca	-	162.255	-	-	-	-	-	10.353	3.781	-	-	16.636	-	-	15	193.039
Chubut	-	-	3.703	-	-	-	-	-	-	-	-	-	-	-	-	3.703
Córdoba	-	-	-	6.777	-	-	-	-	-	-	-	-	-	73	-	6.850
Entre Ríos	-	-	-	639	1.227	-	-	-	-	-	-	-	-	-	-	1.866
Jujuy	-	-	-	-	-	1.986	-	-	-	-	-	13	-	-	-	2.000
La Pampa	-	-	-	-	-	-	9.305	-	9.568	4.035	37	-	-	-	-	22.944
La Rioja	-	1.845	-	698	-	-	-	607.000	3.292	-	-	-	44.664	-	-	657.499
Mendoza	-	-	-	-	707	-	-	-	13.233.750	-	-	-	-	888	-	13.235.344
Neuquén	-	-	-	-	-	-	-	-	3.597	92.079	874	-	-	-	-	96.550
Río Negro	-	-	-	-	-	-	-	-	425	3.649	43.418	-	-	-	-	47.491
Salta	-	3.706	-	-	-	-	-	-	174	-	-	334.265	-	-	716	338.862
San Juan	-	-	-	-	-	-	-	-	64.255	-	-	-	4.304.261	87	-	4.368.603
San Luis	-	-	-	-	-	-	-	-	-	-	-	-	-	525	-	525
Tucumán	-	-	-	-	-	44	-	-	-	-	-	641	-	-	2.902	3.587
Total Provincia de Destino	2.624	167.807	3.703	8.114	1.934	2.030	9.305	617.353	13.318.841	99.763	44.328	351.556	4.348.924	1.574	3.633	18.981.488

UVA DESTINADA A ELABORACIÓN DE VINO Y MOSTOS - SEGÚN ORIGEN DEL VIÑEDO Y LUGAR DE DESTINO DE LA PRODUCCIÓN - AÑO 2022 - EN QUINTALES

PROVINCIA DE ORIGEN: MENDOZA

Departamento de Origen del Viñedo	Departamentos de Destino Misma Provincia																	Destino Otras Provincias		Total Dpto de Origen
	Godoy Cruz	Gral. Alvear	Guaymallén	Junín	La Paz	Las Heras	Lavalle	Luján de Cuyo	Maipú	Rivadavia	San Carlos	San Martín	San Rafael	Santa Rosa	Tunuyán	Tupungato	Total	Entre Ríos*	San Luis**	
Gral. Alvear	-	218.130	-	-	-	-	-	-	-	-	-	-	4.249	-	-	-	222.379	-	888	223.267
Guaymallén	-	-	11.689	309	-	5.682	12.917	313	4.391	-	-	3.506	-	-	-	-	38.808	-	-	38.808
Junín	807	-	21.652	435.512	-	918	9.753	50.592	99.321	335.816	-	271.693	-	18.211	-	-	1.244.275	-	-	1.244.275
La Paz	-	-	-	644	1.803	-	-	-	-	-	-	682	-	2.279	-	-	5.408	-	-	5.408
Las Heras	-	-	465	1.837	-	37.080	47.998	9.829	7.632	-	-	9.111	-	-	-	931	114.883	-	-	114.883
Lavalle	4.079	-	23.785	13.949	-	13.005	768.080	22.661	61.467	9.928	-	222.563	-	-	-	-	1.139.516	-	-	1.139.516
Luján de Cuyo	32.566	-	29.170	39.068	-	-	5.647	682.415	304.352	48.350	-	105.852	-	-	2.492	4.729	1.254.641	-	-	1.254.641
Maipú	4.679	-	69.427	64.375	-	12.542	26.481	111.217	556.396	45.806	-	258.934	-	156	-	3.010	1.153.023	-	-	1.153.023
Rivadavia	5.137	-	2.176	237.401	-	-	2.866	27.833	51.985	936.810	-	131.639	-	12.231	-	-	1.408.079	-	-	1.408.079
San Carlos	11.435	-	3.768	3.508	-	-	123	129.593	120.123	5.992	144.181	60.530	8.111	-	103.010	33.126	623.502	-	-	623.502
San Martín	905	-	47.883	262.158	-	10.415	115.245	22.741	155.661	137.943	-	1.939.426	-	39.576	-	-	2.731.952	-	-	2.731.952
San Rafael	-	141.665	-	1.131	-	-	-	2.748	6.918	-	-	-	571.211	-	862	3.665	728.201	-	-	728.201
Santa Rosa	2.294	-	194	58.512	-	-	150	18.815	93.866	100.345	-	208.831	270	122.136	-	-	605.413	-	-	605.413
Tunuyán	6.351	-	15.228	17.414	-	-	4.570	221.060	212.924	32.372	21.522	61.851	3.986	-	230.304	99.812	927.394	707	-	928.101
Tupungato	18.547	-	14.910	13.086	-	-	167	275.674	154.991	41.273	14.451	109.359	5.473	-	61.575	326.770	1.036.276	-	-	1.036.276
Total Destino	86.799	359.795	240.347	1.148.904	1.803	79.642	993.998	1.575.493	1.830.027	1.694.634	180.154	3.383.978	593.300	194.590	398.242	472.043	13.233.750	707	888	13.235.344

* departamento VICTORIA

** departamento LA CAPITAL

UVA DESTINADA A ELABORACIÓN DE VINO Y MOSTOS - SEGÚN ORIGEN DEL VIÑEDO Y LUGAR DE DESTINO DE LA PRODUCCIÓN - AÑO 2022 - EN C

PROVINCIA DE ORIGEN: SAN JUAN

Departamento de Origen del Viñedo	Departamentos de Destino Misma Provincia																	Pcia Destino: Mendoza	Pcia Destino: San Luis	Total Dpto de Origen
	Albardón	Angaco	Calingasta	Capital	Caucete	Chimbas	9 de Julio	Pocito	Rawson	Rivadavia	San Martín	Santa Lucía	Sarmiento	Ullúm	25 de Mayo	Zonda	Total	detalle cuadro inferior ⁽¹⁾	Capital	
Albardón	50.071	1.621	-	5.049	-	47.908	-	-	-	-	7.229	1.318	-	-	-	-	113.197	-	-	113.197
Angaco	32.235	44.616	-	942	9.937	65.695	-	7.023	284	-	90.743	51.025	1.170	-	4.844	-	308.514	-	-	308.514
Calingasta	296	577	2.038	-	1.908	200	-	1.927	98	-	7.672	-	183	-	-	-	14.898	8.637	-	23.535
Caucete	43.915	1.677	-	11.618	285.774	45.624	6.583	30.830	1.839	-	130.942	74.210	8.324	-	78.223	-	719.557	1.361	-	720.918
Chimbas	8.746	56	-	5.401	766	48.664	-	7.191	500	450	16.860	20.672	190	-	-	-	109.494	-	-	109.494
Iglesia	-	-	-	-	64	-	-	-	-	-	-	-	-	-	-	-	64	-	-	64
9 de Julio	10.553	1.197	-	2.297	23.984	41.048	18.425	10.604	2.947	61	55.517	43.987	2.002	-	21.100	-	233.722	3.022	-	236.744
Pocito	18.343	49	-	6.717	8.884	42.078	-	95.011	7.521	1.538	16.651	28.859	25.640	-	6.767	235	258.294	6.394	-	264.688
Rawson	10.929	-	-	139	5.261	57.462	-	35.141	8.715	-	10.637	14.152	6.039	-	5.489	-	153.963	-	-	153.963
Rivadavia	455	176	-	-	-	1.264	-	4.619	514	1.346	435	1.580	-	-	-	1.835	12.223	-	-	12.223
San Martín	11.711	1.218	-	824	16.976	62.556	1.850	7.890	274	-	347.362	30.199	-	-	6.185	1.592	488.637	2.930	-	491.568
Santa Lucía	7.134	1.215	-	1.183	9.638	36.212	836	3.982	4.129	-	18.352	36.584	576	-	1.561	-	121.402	208	-	121.610
Sarmiento	32.138	541	-	21.613	41.487	36.307	1.082	96.741	7.648	3.547	78.395	6.319	400.879	-	36.663	-	763.359	21.407	-	784.766
Ullúm	6.254	-	-	8.061	7.177	16.139	-	251	-	909	7.033	2.036	-	3.341	1.629	7.470	60.300	2.919	-	63.219
25 de Mayo	50.213	-	-	5.493	165.613	69.644	1.028	42.787	4.374	768	192.801	76.338	41.634	-	213.166	9.487	873.347	16.966	87	890.312
Zonda	1.003	563	-	2.091	2.567	5.354	-	2.038	-	2.040	42.027	1.589	3.180	-	431	10.410	73.291	411	-	73.702
Total Destino	283.996	53.505	2.038	71.428	580.036	576.153	29.803	346.035	38.843	10.659	1.022.656	388.868	489.816	3.341	376.057	31.028	4.304.261	64.255	87	4.368.516

⁽¹⁾ DETALLE POR DEPARTAMENTO PROVINCIA DESTINO: MENDOZA

Departamento de Origen del Viñedo	Provincia Destino: Mendoza (detalle)										
	Godoy Cruz	Guaymallén	Junín	Luján de Cuyo	Maipú	Rivadavia	San Carlos	San Martín	Santa Rosa	Tupungato	TOTAL
25 de Mayo	-	4.871	-	-	2.263	-	1.828	8.003	-	-	16.966
9 de Julio	-	-	-	-	248	-	-	2.774	-	-	3.022
Calingasta	-	-	447	748	2.462	4.529	-	451	-	-	8.637
Caucete	-	-	-	-	712	-	-	649	-	-	1.361
Pocito	-	-	-	-	-	-	-	6.394	-	-	6.394
San Martín	-	-	-	-	-	-	-	2.930	-	-	2.930
Santa Lucía	-	-	-	-	208	-	-	-	-	-	208
Sarmiento	1.059	2.263	-	6.389	1.531	-	-	7.038	3.042	85	21.407
Ullúm	-	-	-	2.486	245	-	-	188	-	-	2.919
Zonda	-	-	-	-	-	-	-	411	-	-	411
Total Destino	1.059	7.135	447	9.623	7.669	4.529	1.828	28.839	3.042	85	64.255

UVA DESTINADA A ELABORACIÓN DE VINO Y MOSTOS - SEGÚN ORIGEN DEL VIÑEDO Y LUGAR DE DESTINO DE LA PRODUCCIÓN - AÑO 2022 - EN QUINTALES

PROVINCIA DE ORIGEN: LA RIOJA

Departamento de Origen del Viñedo	Departamentos de Destino Misma Provincia					Destino Otras Provincias				Total Dpto de Origen
	Castro Barros	Chilecito	Cnel. Felipe Varela	Famatina	Total	Catamarca*	Córdoba**	Mendoza***	San Juan****	
Castro Barros	28.740	-	-	-	28.740	-	-	-	-	28.740
Chilecito	291	492.178	-	5.685	498.153	1.735	698	3.292	43.006	546.884
Cnel. Felipe Varela	-	1.894	33.019	-	34.913	-	-	-	1.490	36.403
Famatina	-	13.025	-	18.470	31.495	-	-	-	-	31.495
Gral. Lamadrid	-	162	9.756	-	9.918	-	-	-	-	9.918
San Blas de los Sauces	564	248	-	-	812	-	-	-	-	812
Sanagasta	-	-	-	631	631	110	-	-	168	908
Vinchina	-	-	2.340	-	2.340	-	-	-	-	2.340
Total Destino	29.595	507.506	45.115	24.785	607.000	1.845	698	3.292	44.664	657.499

* departamentos CAPITAL y TINOGASTA

** departamento COLÓN

*** departamento MAIPÚ

**** departamentos ALBARDÓN, SAN MARTÍN y SARMIENTO

PROVINCIA DE ORIGEN: SALTA

Departamento de Origen del Viñedo	Departamentos de Destino Misma Provincia					Destino Otras Provincias			Total Dpto de Origen	
	Cachi	Cafayate	La Viña	Molinos	San Carlos	Total	Catamarca*	Mendoza**		Tucumán***
Cachi	1.794	256	-	3.465	-	5.516	-	-	-	5.516
Cafayate	-	268.102	-	-	3.497	271.599	3.706	21	174	275.500
La Viña	-	-	30	-	-	30	-	-	-	30
Molinos	636	416	-	5.385	-	6.437	-	-	-	6.437
San Carlos	-	35.254	-	264	15.166	50.684	-	153	542	51.379
Total Destino	2.431	304.027	30	9.114	18.663	334.265	3.706	174	716	338.862

* departamento SANTA MARÍA

** departamento LUJÁN DE CUYO

*** departamento TAFÍ DEL VALLE

PROVINCIA DE ORIGEN: CATAMARCA

Departamento de Origen del Viñedo	Departamentos de Destino Misma Provincia					Destino Otras Provincias				Total Dpto de Origen	
	Belén	Capital	Pomán	Santa María	Tinogasta	Total	La Rioja*	Mendoza**	Salta***		Tucumán****
Belén	1.340	38	-	8.829	1.313	11.520	2.215	-	902	-	14.637
Pomán	-	308	253	-	-	561	-	-	-	-	561
Santa María	-	-	-	48.981	-	48.981	-	-	15.734	15	64.729
Tinogasta	-	-	-	-	101.193	101.193	8.138	3.781	-	-	113.112
Total Destino	1.340	346	253	57.810	102.506	162.255	10.353	3.781	16.636	15	193.039

* departamento CHILECITO

** departamentos LAVALLE y RIVADAVIA

*** departamento CAFAYATE

**** departamento TAFÍ DEL VALLE

UVA DESTINADA A ELABORACIÓN DE VINO Y MOSTOS - SEGÚN ORIGEN DEL VIÑEDO Y LUGAR DE DESTINO DE LA PRODUCCIÓN - AÑO 2022 - EN QUINTALES

PROVINCIA DE ORIGEN: NEUQUÉN

Departamento de Origen del Viñedo	Departamentos de Destino Misma Provincia			Destino Otras Provincias		Total Dpto de Origen
	Añelo	Confluencia	Total	Mendoza*	Río Negro**	
Añelo	89.230	-	89.230	3.597	579	93.406
Confluencia	-	2.748	2.748	-	241	2.989
Lacar	-	-	-	-	20	20
Picún Leufú	-	101	101	-	34	135
Total Destino	89.230	2.849	92.079	3.597	874	96.550

* departamentos LUJÁN DE CUYO y MAIPÚ

** departamento GENERAL ROCA

PROVINCIA DE ORIGEN: RÍO NEGRO

Departamento de Origen del Viñedo	Departamentos de Destino Misma Provincia					Destino Otras Provincias		Total Dpto de Origen
	Adolfo Alsina	Bariloche	El Cuy	Gral. Roca	Total	Mendoza*	Neuquén**	
Adolfo Alsina	3.525	-	-	-	3.525	-	-	3.525
Avellaneda	-	-	254	3.063	3.317	354	2.033	5.704
Bariloche	-	24	-	-	24	-	-	24
El Cuy	-	-	1.276	1.062	2.338	-	-	2.338
Gral. Roca	-	-	175	34.039	34.214	70	1.616	35.901
Total Destino	3.525	24	1.705	38.164	43.418	425	3.649	47.491

* departamentos LUJÁN DE CUYO

** departamento AÑELO y CONFLUENCIA

PROVINCIA DE ORIGEN: LA PAMPA

Departamento de Origen del Viñedo	Departamentos de Destino Misma Provincia			Destino Otras Provincias			Total Dpto de Origen
	Curacó	Puelén	Total	Mendoza*	Neuquén**	Río Negro**	
Curacó	334	-	334	-	-	-	334
Puelén	363	8.608	8.970	9.568	4.035	37	22.610
Total Destino	697	8.608	9.305	9.568	4.035	37	22.944

* departamentos RIVADAVIA y SAN RAFAEL

** departamentos AÑELO

*** departamento GENERAL ROCA

PROVINCIA DE ORIGEN: CÓRDOBA

Departamento de Origen del Viñedo	Departamentos de Destino Misma Provincia							Destino Otra Provincia	Total Dpto de Origen
	Calamuchita	Colón	Ischilín	San Javier	Santa María	Tulumba	TOTAL	San Luis*	
Calamuchita	568	73	-	-	53	-	694	37	731
Colón	36	4.277	-	-	-	-	4.313	-	4.313
Cruz del Eje	102	107	-	-	-	46	255	-	255
Ischilín	31	560	244	28	-	-	863	-	863
San Javier	-	-	-	242	-	-	242	37	279
Santa María	-	130	-	-	158	-	288	-	288
Tulumba	-	-	-	-	-	121	121	-	121
Total Destino	737	5.148	244	270	211	167	6.777	73	6.850

* departamento JUNÍN

PRODUCCIÓN DE UVA DESTINADA A ELABORACIÓN DE VINO Y MOSTOS - SEGÚN ORIGEN DEL VIÑEDO Y LUGAR DE DESTINO DE LA PRODUCCIÓN - AÑO 2022 - EN QUINTALES

PROVINCIA DE ORIGEN: BUENOS AIRES

Departamento de Origen del Viñedo	Departamentos de Destino Misma Provincia				Total Dpto de Origen
	Balcarce	Gral. Pueyrredón	Tornquist	Villarino	
Balcarce	228	104	-	-	332
Cnel. Pringles	-	-	45	-	45
Gral. Juan Madariaga	-	-	-	9	9
Gral. Pueyrredón	-	1.068	-	-	1.068
Tornquist	-	-	250	-	250
Villarino	-	-	-	920	920
Total Destino	228	1.172	295	929	2.624

PROVINCIA DE ORIGEN: TUCUMÁN

Departamento de Origen del Viñedo	Dpto de Misma Prov.	Destino Otras Provincias		Total Dpto de Origen
	Tafi del Valle	Jujuy*	Salta**	
Tafi del Valle	2.902	44	641	3.587
Total Destino	2.902	44	641	3.587

* departamento de TUMBAYA

** departamento CAFAYATE

PROVINCIA DE ORIGEN: ENTRE RÍOS

Departamento de Origen del Viñedo	Departamentos de Destino Misma Provincia				Destino Otra Provincia	Total Dpto de Origen
	Colón	Gualeguaychú	Paraná	Total	CÓRDOBA*	
Colón	207	109	-	316	-	316
Concordia	324	-	-	324	639	962
Diamante	180	-	240	420	-	420
Gualeguaychú	-	168	-	168	-	168
Total Destino	710	277	240	1.227	639	1.866

* departamento COLÓN

PROVINCIA DE ORIGEN: SAN LUIS

Departamento de Origen del Viñedo	Dpto de Misma Prov.		Total Dpto de Origen
	Junín	La Capital	
Gral. Belgrano	-	12	12
Junín	450	-	450
La Capital	-	64	64
Total Destino	450	76	525

PROVINCIA DE ORIGEN: JUJUY

Departamento de Origen del Viñedo	Departamentos de Destino Misma Provincia					Destino Otra Provincia	Total Dpto de Origen
	Dr. Manuel Belgrano	El Carmen	Tilcara	Tumbaya	Total	Salta*	
Dr. Manuel Belgrano	-	-	-	46	46	-	46
El Carmen	160	342	-	125	626	-	626
Tilcara	90	-	846	111	1.047	13	1.060
Tumbaya	-	-	-	266	266	-	266
Total Destino	250	342	846	549	1.986	13	2.000

* departamento CAFAYATE

PROVINCIA DE ORIGEN: CHUBUT

Departamento de Origen del Viñedo	Departamentos de Destino Misma Provincia				Total Dpto de Origen
	Cushamen	Futaleufú	Paso de Indios	Sarmiento	
Cushamen	134	-	-	-	134
Futaleufú	10	172	-	-	182
Paso de Indios	-	-	21	-	21
Sarmiento	-	-	-	3.367	3.367
Total Destino	144	172	21	3.367	3.703

5 - UVA DESTINADA A ELABORACIÓN 2022 DE VINOS Y MOSTOS - POR VARIEDAD

(SEGÚN ORIGEN DEL VIÑEDO)

UVA DESTINADA A ELABORACIÓN DE VINO Y MOSTO SEGÚN APTITUD DE LA VARIEDAD Y COLOR
DISTRIBUCIÓN POR PROVINCIA DE ORIGEN DEL VIÑEDO - EN QUINTALES

Aptitud de la Variedad	Color	Buenos Aires	Catamarca	Chubut	Córdoba	Entre Ríos	Jujuy	La Pampa	La Rioja	Mendoza	Neuquén	Río Negro	Salta	San Juan	San Luis	Tucumán	Total
Aptas Para Elaboración	Blanca	1.222	29.128	1.683	629	121	156	2.597	275.678	2.032.195	13.345	7.835	129.628	918.904	18	1.394	3.414.533
	Rosada	41	95.016	393	2	-	163	-	36.525	3.038.541	90	357	1.001	2.002.555	-	30	5.174.714
	Tinta	1.361	65.183	1.627	6.218	1.745	1.680	20.347	344.316	8.082.178	83.114	39.264	208.233	1.099.655	507	2.164	9.957.594
Total Var. Aptas Elaboración		2.624	189.327	3.703	6.850	1.866	2.000	22.944	656.519	13.152.914	96.550	47.456	338.862	4.021.114	525	3.587	18.546.842
% sobre total		100,0	98,1	100,0	100,0	100,0	100,0	100,0	99,9	99,4	100,0	99,9	100,0	92,0	100,0	100,0	97,7
Aptas Para Consumo en Fresco/Pasas	Blanca	-	847	-	-	-	-	-	240	31.192	-	36	-	66.268	-	-	98.583
	Rosada	-	2.865	-	-	-	-	-	305	47.841	-	-	-	236.938	-	-	287.948
	Tinta	-	-	-	-	-	-	-	435	2.034	-	-	-	44.192	-	-	46.661
TOTAL VAR. APTAS CONSUMO EN FRESCO		-	3.712	-	-	-	-	-	979	81.067	-	36	-	347.397	-	-	433.191
% sobre total		-	1,9	-	-	-	-	-	0,1	0,6	-	0,1	-	8,0	-	-	2,3
Sin Determinar Aptitud	Blanca	-	-	-	-	-	-	-	-	1.363	-	-	-	92	-	-	1.455
	Rosada	-	-	-	-	-	-	-	-	-	-	-	-	-	-	-	-
	Tinta	-	-	-	-	-	-	-	-	-	-	-	-	-	-	-	-
Total Var. Sin Determinar Aptitud		-	-	-	-	-	-	-	-	1.363	-	-	-	92	-	-	1.455
% sobre total		-	-	-	-	-	-	-	-	0,01	-	-	-	0,002	-	-	0,01
TOTAL BLANCAS		1.222	29.975	1.683	629	121	156	2.597	275.918	2.064.750	13.345	7.870	129.628	985.264	18	1.394	3.514.571
TOTAL ROSADAS		41	97.881	393	2	-	163	-	36.830	3.086.382	90	357	1.001	2.239.493	-	30	5.462.662
TOTAL TINTAS		1.361	65.183	1.627	6.218	1.745	1.680	20.347	344.751	8.084.213	83.114	39.264	208.233	1.143.846	507	2.164	10.004.255
Total Uva Destinada A Elaboración por Provincia de Origen del Viñedo		2.624	193.039	3.703	6.850	1.866	2.000	22.944	657.499	13.235.344	96.550	47.491	338.862	4.368.603	525	3.587	18.981.488
Part % BLANCAS sobre total		46,6	15,5	45,4	9,2	6,5	7,8	11,3	42,0	15,6	13,8	16,6	38,3	22,6	3,4	38,9	18,5
Part % ROSADAS sobre total		1,6	50,7	10,6	0,03	-	8,2	-	5,6	23,3	0,1	0,8	0,3	51,3	-	0,8	28,8
Part % TINTAS sobre total		51,9	33,8	44,0	90,8	93,5	84,0	88,7	52,4	61,1	86,1	82,7	61,5	26,2	96,6	60,3	52,7

PRODUCCIÓN DE UVA DESTINADA A ELABORACIÓN - POR PROVINCIA DE ORIGEN - SEGÚN COLOR Y APTITUD - AÑO 2022
TOTAL PAÍS - En Quintales

VARIEDADES APTAS PARA ELABORACIÓN - 1º PARTE

Variedad	Buenos Aires	Catamarca	Chubut	Córdoba	Entre Ríos	Jujuy	La Pampa	La Rioja	Mendoza	Neuquén	Río Negro	Salta	San Juan	San Luis	Tucumán	Total
Blancas																
PEDRO GIMENEZ	-	660	-	-	-	8	-	116	614.051	-	685	148	290.380	-	-	906.048
TORRONTES RIOJANO	-	27.636	65	9	-	10	-	242.691	378.235	1.850	1.089	117.031	113.961	-	1.394	883.970
CHARDONNAY	495	307	1.540	165	47	43	2.260	7.943	481.852	6.226	1.485	3.423	63.368	-	-	569.153
SAUVIGNON BLANC	522	83	27	245	11	73	338	1.218	164.172	3.808	1.906	4.043	19.995	-	-	196.440
MOSCATEL DE ALEJANDRIA	-	182	-	-	13	-	-	19.848	11.557	-	20	728	153.086	-	-	185.432
CHENIN	-	9	-	-	-	-	-	233	131.206	-	-	1.015	28.852	-	-	161.316
TORRONTES SANJUANINO	-	-	-	-	-	-	-	-	4.497	-	272	-	141.205	-	-	145.973
UGNI BLANC	-	61	-	-	-	-	-	-	78.409	-	225	358	26.312	-	-	105.366
VIOGNIER	-	-	-	132	21	-	-	1.883	43.201	186	222	343	18.080	18	-	64.085
TORRONTES MENDOCINO	-	88	-	-	-	-	-	-	5.921	-	610	-	41.148	-	-	47.767
SEMILLON	-	-	-	28	-	23	-	496	37.790	1.270	1.087	23	2.165	-	-	42.882
GIBI	-	-	-	-	-	-	-	-	29.643	-	-	-	8.450	-	-	38.092
SAUVIGNONASSE	-	-	-	-	-	-	-	-	14.222	-	-	311	-	-	-	14.533
MATICHA	-	-	-	-	-	-	-	-	10.904	-	-	-	228	-	-	11.132
RIESLING	44	-	50	-	-	-	-	106	5.455	5	179	1.199	1.249	-	-	8.286
RIESLINA	-	103	-	-	-	-	-	572	3.974	-	24	-	390	-	-	5.063
PALOMINO	-	-	-	-	-	-	-	-	1.580	-	-	-	3.227	-	-	4.807
MALVASIA	-	-	-	49	-	-	-	-	266	-	-	-	3.247	-	-	3.563
MOSCATEL AMARILLO	-	-	-	-	-	-	-	-	2.988	-	31	-	46	-	-	3.065
GRECANICO DORATO	-	-	-	-	-	-	-	-	2.705	-	-	-	-	-	-	2.705
MOSCATO BIANCO	-	-	-	-	-	-	-	-	2.548	-	-	-	-	-	-	2.548
GRUNER VELTLINER	-	-	-	-	-	-	-	-	2.220	-	-	-	-	-	-	2.220
SAINT JEANNETT	-	-	-	-	-	-	-	-	205	-	-	-	1.818	-	-	2.023
OTRAS VAR. BLANCAS P/VINIFICAR	-	-	-	-	-	-	-	-	4	-	-	-	1.698	-	-	1.701
PETIT MANSENG	-	-	-	-	-	-	-	-	1.022	-	-	-	-	-	-	1.022
VERDELHO	-	-	-	-	-	-	-	-	279	-	-	463	-	-	-	742
ALVARINHO	53	-	-	-	29	-	-	-	527	-	-	84	-	-	-	693
MARSANNE	-	-	-	-	-	-	-	-	395	-	-	229	-	-	-	624
VERDICCHIO	-	-	-	-	-	-	-	-	525	-	2	-	-	-	-	527
PINOT BLANCO	8	-	-	-	-	-	-	-	514	-	-	-	-	-	-	522
FIANO	-	-	-	-	-	-	-	236	234	-	-	-	-	-	-	470
C G 45803 (INTA)	-	-	-	-	-	-	-	-	401	-	-	-	-	-	-	401
ROUSSANNE	-	-	-	2	-	-	-	-	194	-	-	182	-	-	-	378
MOSCATO GIALLO	25	-	-	-	-	-	-	336	-	-	-	-	-	-	-	361
PROSECCO	75	-	-	-	-	-	-	-	162	-	-	-	-	-	-	238
PECORINO	-	-	-	-	-	-	-	-	111	-	-	-	-	-	-	111
VERDEJO	-	-	-	-	-	-	-	-	77	-	-	-	-	-	-	77
GARNACHA BLANCA	-	-	-	-	-	-	-	-	62	-	-	-	-	-	-	62
PEDRO GIMENEZ RIO COLORADO	-	-	-	-	-	-	-	-	-	-	-	48	-	-	-	48
VERMENTINO	-	-	-	-	-	-	-	-	37	-	-	-	-	-	-	37
FALANGHINA	-	-	-	-	-	-	-	-	32	-	-	-	-	-	-	32
BOURBOULENC	-	-	-	-	-	-	-	-	17	-	-	-	-	-	-	17
Total Blancas	1.222	29.128	1.683	629	121	156	2.597	275.678	2.032.195	13.345	7.835	129.628	918.904	18	1.394	3.414.533
Rosadas																
CEREZA	-	94.335	-	-	-	-	-	29.675	1.355.706	-	-	-	1.907.148	-	-	3.386.864
CRIOLLA GRANDE	-	397	-	-	-	-	-	286	1.374.487	-	67	-	38.849	-	-	1.414.085
MOSCATEL ROSADO	-	-	-	-	-	-	-	99	209.013	73	4	26	3.569	-	-	212.785
PINOT GRIS	41	-	107	-	-	-	-	4.525	29.958	-	-	106	44.182	-	-	78.919
VARIEDADES MEZCLADAS AL AZAR	-	-	-	-	-	-	-	-	45.281	-	-	-	-	-	-	45.281
VALENCI	-	-	-	-	-	-	-	-	15.184	-	-	-	370	-	-	15.554
CRIOLLA CHICA	-	285	-	-	-	163	-	543	4.210	-	-	869	6.734	-	30	12.833
BUONAMICO	-	-	-	-	-	-	-	-	2.213	-	-	-	-	-	-	2.213
CANARI	-	-	-	-	-	-	-	1.066	1.045	-	-	-	-	-	-	2.111
TRAMINER	-	-	285	2	-	-	-	-	1.418	17	98	-	124	-	-	1.944
CRIOLLA MEDIANA	-	-	-	-	-	-	-	-	20	-	-	-	1.016	-	-	1.036
FERRAL	-	-	-	-	-	-	-	332	-	-	-	-	564	-	-	897
SAUVIGNON GRIS	-	-	-	-	-	-	-	-	-	-	124	-	-	-	-	124
CANELA	-	-	-	-	-	-	-	-	6	-	64	-	-	-	-	70
Total Rosadas	41	95.016	393	2	-	163	-	36.525	3.038.541	90	357	1.001	2.002.555	-	30	5.174.714

PRODUCCIÓN DE UVA DESTINADA A ELABORACIÓN - POR PROVINCIA DE ORIGEN - SEGÚN COLOR Y APTITUD - AÑO 2022
TOTAL PAÍS - En Quintales

VARIETADES APTAS PARA ELABORACIÓN - 2º PARTE

Varietal	Buenos Aires	Catamarca	Chubut	Córdoba	Entre Ríos	Jujuy	La Pampa	La Rioja	Mendoza	Neuquén	Río Negro	Salta	San Juan	San Luis	Tucumán	Total
Tintas																
MALBEC	657	26.885	18	1.486	419	855	14.456	94.490	3.583.503	38.329	20.343	146.086	313.573	12	1.532	4.242.644
BONARDA	10	3.709	-	24	-	32	70	73.628	1.471.835	-	428	6.225	260.226	166	-	1.816.353
SYRAH	-	6.012	-	193	22	307	298	55.814	752.751	1.382	334	3.167	191.193	70	-	1.011.544
CABERNET SAUVIGNON	41	18.647	-	523	22	107	2.064	52.967	639.472	13.289	2.946	24.524	78.690	-	440	833.732
TEMPRANILLO	7	291	-	-	-	-	-	4.817	413.990	208	140	245	14.033	-	-	433.730
ASPIRANT BOUSCHET	-	595	-	-	20	-	-	19.676	247.800	67	33	3.207	104.329	-	-	375.726
MERLOT	60	6.795	113	1.023	300	83	361	9.676	257.886	9.088	6.665	2.660	20.648	-	15	315.373
ANCELOTTA	8	190	-	613	-	-	-	9.205	220.528	-	24	1.206	16.704	-	-	248.476
PINOT NEGRO	314	793	1.491	819	-	13	1.520	611	155.214	16.769	5.501	1.135	1.954	-	-	186.133
CABERNET FRANC	82	64	6	189	10	220	1.476	3.351	108.812	3.222	1.913	4.204	7.265	46	41	130.900
SANGIOVESE	-	-	-	-	-	-	-	-	96.277	-	-	41	2.244	-	-	98.563
TANNAT	180	1.115	-	157	653	63	48	1.189	35.722	325	28	11.923	22.659	214	90	74.367
PETIT VERDOT	1	-	-	62	-	-	-	55	4.331	33.573	336	539	1.911	-	-	43.781
BEQUIGNOL	-	-	-	-	-	-	-	-	22.887	-	-	-	6.262	-	-	29.149
GRECO NERO	-	-	-	-	-	-	-	1.420	328	-	-	-	24.326	-	-	26.074
BARBERA	-	-	-	-	-	-	-	9.365	9.461	-	-	118	5.537	-	-	24.480
FINTENDO	-	-	-	-	-	-	-	-	195	-	-	-	12.969	-	-	13.164
ALICANTE BOUSCHET	-	-	-	-	-	-	-	314	3.643	99	128	-	4.742	-	-	8.927
MARSELAN	2	-	-	-	299	-	-	-	6.710	-	-	610	-	-	-	7.621
GARNACHA (GRENACHE NOIR)	-	-	-	-	-	-	-	2.140	3.670	-	-	381	-	-	-	6.191
CORDISCO	-	-	-	-	-	-	-	-	1.059	-	-	-	2.776	-	-	3.835
NEBBIOLO	-	-	-	13	-	-	-	-	1.168	-	-	-	2.503	-	-	3.683
LAMBRUSCO MAESTRI	-	-	-	-	-	-	-	-	1.563	-	-	-	1.577	-	-	3.140
FER	-	-	-	-	-	-	-	493	2.137	-	-	-	-	-	-	2.630
CARMENERE	-	-	-	-	-	-	-	554	1.293	-	-	-	601	-	-	2.449
CORVINA	-	-	-	-	-	-	-	-	2.137	-	-	-	-	-	-	2.137
CABERINTA	-	88	-	-	-	-	-	134	1.379	-	35	-	-	-	-	1.637
CALADOC	-	-	-	-	-	-	-	-	901	-	-	473	-	-	-	1.374
RABOSO	-	-	-	26	-	-	-	-	254	-	-	-	1.037	-	-	1.316
LAMBRUSCO GRASPAROSSA	-	-	-	-	-	-	-	-	1.141	-	-	-	-	-	-	1.141
ISABELLA	-	-	-	1.090	-	-	-	-	-	-	-	-	-	-	-	1.090
FREISA	-	-	-	-	-	-	-	-	-	-	-	-	832	-	-	832
PINOT MEUNIER	-	-	-	-	-	-	-	-	768	-	-	-	-	-	-	768
GRACIANA	-	-	-	-	-	-	-	-	768	-	-	-	-	-	-	768
TOURIGA NACIONAL	-	-	-	-	-	-	-	141	415	-	-	61	-	-	-	617
MONASTRELL	-	-	-	-	-	-	-	-	534	-	-	58	-	-	-	591
CASAVECCHIA	-	-	-	-	-	-	-	-	573	-	-	-	-	-	-	573
CROATINA	-	-	-	-	-	-	-	-	388	-	-	-	-	-	-	388
C.G.2539 (INTA)	-	-	-	-	-	-	-	-	353	-	-	-	-	-	-	353
CARIGNAN	-	-	-	-	-	-	-	-	284	-	-	-	-	-	-	284
OTRAS VAR. TINTAS P/VINIF.	-	-	-	-	-	-	-	-	159	-	70	-	-	-	-	229
AGLIANICO	-	-	-	-	-	-	-	-	200	-	-	-	-	-	-	200
TEROLDEGO ROTALIANO	-	-	-	-	-	-	-	-	143	-	-	-	-	-	-	143
ARINARNOA	-	-	-	-	-	-	-	-	141	-	-	-	-	-	-	141
BASTARDO	-	-	-	-	-	-	-	-	-	-	136	-	-	-	-	136
EKIGAINA	-	-	-	-	-	-	-	-	104	-	-	-	-	-	-	104
C.G.4113 (INTA)	-	-	-	-	-	-	-	-	-	-	-	-	-	-	46	46
TINTA CAO	-	-	-	-	-	-	-	-	23	-	-	-	-	-	-	23
GAMAY	-	-	-	-	-	-	-	-	17	-	-	-	-	-	-	17
ZINFANDEL	-	-	-	-	-	-	-	-	17	-	-	-	-	-	-	17
NERO D'AVOLA	-	-	-	-	-	-	-	-	4	-	-	-	-	-	-	4
Total Tintas	1.361	65.183	1.627	6.218	1.745	1.680	20.347	344.316	8.082.178	83.114	39.264	208.233	1.099.655	507	2.164	9.957.594
Total Aptas Elaboración	2.624	189.327	3.703	6.850	1.866	2.000	22.944	656.519	13.152.914	96.550	47.456	338.862	4.021.114	525	3.587	18.546.842

PRODUCCIÓN DE UVA DESTINADA A ELABORACIÓN - POR PROVINCIA DE ORIGEN - SEGÚN COLOR Y APTITUD - AÑO 2022
TOTAL PAÍS - En Quintales

VARIETADES APTAS PARA CONSUMO EN FRESCO Y APTAS PARA PASAS

Varietal	Buenos Aires	Catamarca	Chubut	Córdoba	Entre Ríos	Jujuy	La Pampa	La Rioja	Mendoza	Neuquén	Río Negro	Salta	San Juan	San Luis	Tucumán	Total
Blancas																
ARIZUL	-	185	-	-	-	-	-	200	1.614	-	-	-	23.020	-	-	25.020
ACONCAGUA	-	235	-	-	-	-	-	-	21.923	-	-	-	2.343	-	-	24.501
SUPERIOR SEEDLESS	-	-	-	-	-	-	-	-	13	-	-	-	9.971	-	-	9.984
FIESTA	-	-	-	-	-	-	-	-	910	-	-	-	9.024	-	-	9.934
SULTANINA BLANCA	-	-	-	-	-	-	-	-	1.803	-	-	-	5.283	-	-	7.086
SERNA	-	-	-	-	-	-	-	-	3.755	-	36	-	2.766	-	-	6.557
VICTORIA	-	-	-	-	-	-	-	-	33	-	-	-	3.826	-	-	3.858
CARINA	-	-	-	-	-	-	-	-	421	-	-	-	3.360	-	-	3.781
ITALIA	-	-	-	-	-	-	-	40	-	-	-	-	3.079	-	-	3.119
PATAGONIA	-	-	-	-	-	-	-	-	-	-	-	-	1.765	-	-	1.765
ALBA	-	-	-	-	-	-	-	-	-	-	-	-	912	-	-	912
DAWN SEEDLESS	-	-	-	-	-	-	-	-	686	-	-	-	-	-	-	686
ALMERIA	-	428	-	-	-	-	-	-	-	-	-	-	511	-	-	939
NEVADO	-	-	-	-	-	-	-	-	-	-	-	-	-	-	-	-
DAUPHINE	-	-	-	-	-	-	-	-	-	-	-	-	352	-	-	352
DATTIER DE BEYROUGH	-	-	-	-	-	-	-	-	-	-	-	-	56	-	-	56
AURORA	-	-	-	-	-	-	-	-	34	-	-	-	-	-	-	34
Total Blancas	-	847	-	-	-	-	-	240	31.192	-	36	-	66.268	-	-	98.583
Rosadas																
FLAME SEEDLESS	-	-	-	-	-	-	-	-	1.513	-	-	-	136.082	-	-	137.595
RED GLOBE	-	-	-	-	-	-	-	-	12.655	-	-	-	61.417	-	-	74.072
PATRICIA	-	-	-	-	-	-	-	-	28.646	-	-	-	1.676	-	-	30.322
CARDINAL	-	-	-	-	-	-	-	305	859	-	-	-	29.132	-	-	30.296
MOSCATUEL	-	-	-	-	-	-	-	-	3.686	-	-	-	4.776	-	-	8.463
TINOGASTÉÑA	-	2.865	-	-	-	-	-	-	-	-	-	-	1.429	-	-	4.294
RUBY SEEDLESS	-	-	-	-	-	-	-	-	126	-	-	-	2.079	-	-	2.205
EMPERADOR	-	-	-	-	-	-	-	-	-	-	-	-	346	-	-	346
EMPERATRIZ	-	-	-	-	-	-	-	-	169	-	-	-	-	-	-	169
RED SEEDLESS	-	-	-	-	-	-	-	-	102	-	-	-	-	-	-	102
PERLON	-	-	-	-	-	-	-	-	85	-	-	-	-	-	-	85
Total Rosadas	-	2.865	-	-	-	-	-	305	47.841	-	-	-	236.938	-	-	287.948
Tintas																
ALFONSO LAVALLEE	-	-	-	-	-	-	-	44	1.206	-	-	-	23.534	-	-	24.784
CALIFORNIA	-	-	-	-	-	-	-	390	-	-	-	-	20.016	-	-	20.407
LATTUARIO NERO	-	-	-	-	-	-	-	-	828	-	-	-	-	-	-	828
BLACK SEEDLESS	-	-	-	-	-	-	-	-	-	-	-	-	642	-	-	642
Total Tintas	-	-	-	-	-	-	-	435	2.034	-	-	-	44.192	-	-	46.661
Total Aptas Consumo en Fresco y Aptas para Pasas	-	3.712	-	-	-	-	-	979	81.067	-	36	-	347.397	-	-	433.192
OTRAS VAR. NO IDENTIFICADAS	-	-	-	-	-	-	-	-	1.310	-	-	-	-	-	-	1.310
COLECCION AMPELOGRÁFICA	-	-	-	-	-	-	-	-	53	-	-	-	92	-	-	145
Total Var. sin Determinar Aptitud	-	-	-	-	-	-	-	-	1.363	-	-	-	92	-	-	1.455
Total Uva Destinada a Elaboración	2.624	193.039	3.703	6.850	1.866	2.000	22.944	657.499	13.235.344	96.550	47.491	338.862	4.368.603	525	3.587	18.981.488

PRODUCCIÓN DE UVA DESTINADA A ELABORACIÓN - POR PROVINCIA DE ORIGEN - SEGÚN COLOR Y APTITUD - AÑO 2022
PROVINCIA DE MENDOZA - En Quintales

VARIEDADES APTAS PARA ELABORACIÓN - 1º PARTE

Variedad	General Alvear	Guaymallén	Junín	La Paz	Las Heras	Lavalle	Lujan de Cuyo	Maipú	Rivadavia	San Carlos	San Martín	San Rafael	Santa Rosa	Tunuyán	Tupungato	Total
Blancas																
PEDRO GIMENEZ	4.458	2.698	112.653	150	9.864	95.706	14.657	69.301	89.494	3.471	148.142	31.769	22.170	3.147	6.370	614.051
CHARDONNAY	216	714	41.864	121	2.381	13.307	49.624	56.185	44.395	19.459	35.606	12.044	20.062	58.881	126.993	481.852
TORRONTES RIOJANO	142	4.732	31.115	160	6.726	63.696	5.295	36.191	60.190	2.843	103.684	19.512	20.463	1.451	22.037	378.235
SAUVIGNON BLANC	173	111	6.679	96	420	3.672	28.328	13.671	9.666	14.154	21.972	4.875	2.625	38.643	19.087	164.172
CHENIN	5.905	103	7.778	-	792	13.988	5.330	10.497	20.783	500	24.835	32.612	6.446	1.154	483	131.206
UGNI BLANC	1.371	243	9.206	-	3.769	17.295	2.174	4.864	9.635	-	20.521	487	8.764	-	81	78.409
VIOGNIER	-	-	1.183	-	-	3.540	4.999	5.130	9.239	493	7.397	813	4.867	3.263	2.279	43.201
SEMILLON	-	-	449	-	323	251	6.403	8.170	-	2.753	96	1.210	-	936	17.198	37.790
GIBI	-	-	2.344	-	1.440	6.849	1.247	2.234	4.826	-	10.448	-	255	-	-	29.643
SAUVIGNONASSE	209	-	797	-	-	-	-	214	2.609	582	5.070	1.705	2.384	652	-	14.222
MOSCATEL DE ALEJANDRIA	39	-	1.756	-	-	994	-	2.484	638	-	4.440	167	1.038	-	-	11.557
MATICAHA	-	-	1.045	-	316	1.669	-	114	822	-	3.923	3.016	-	-	-	10.904
TORRONTES MENDOCINO	9	-	1.171	-	728	1.065	22	-	418	5	1.472	643	-	-	389	5.921
RIESLING	-	-	816	-	138	-	296	39	235	2	3.117	77	-	49	687	5.455
TORRONTES SANJUANINO	-	-	178	-	-	672	-	1.029	-	-	1.615	346	161	-	497	4.497
RIESLINA	239	-	-	-	-	2.568	-	470	99	-	-	529	69	-	-	3.974
MOSCATEL AMARILLO	-	-	312	-	-	384	-	1.144	322	-	826	-	-	-	-	2.988
GRECANICO DORATO	-	-	-	-	-	-	-	-	90	-	299	-	2.316	-	-	2.705
MOSCATO BIANCO	-	-	159	-	-	266	1.391	-	-	-	412	220	101	-	-	2.548
GRUNER VELTLINER	-	-	-	-	-	-	2.021	-	-	-	-	-	-	199	-	2.220
PALOMINO	-	-	-	-	-	171	-	-	345	-	58	849	157	-	-	1.580
PETIT MANSENG	-	-	-	-	-	-	160	-	-	832	-	-	30	-	-	1.022
ALVARINHO	-	-	-	-	-	-	436	-	-	1	-	-	12	79	-	527
VERDICCHIO	-	-	-	-	-	-	164	-	210	-	-	-	-	-	150	525
PINOT BLANCO	-	-	-	-	-	-	-	239	167	-	-	67	41	-	-	514
C G 45803 (INTA)	-	-	401	-	-	-	-	-	-	-	-	-	-	-	-	401
MARSANNE	-	-	-	-	-	61	209	-	-	-	-	-	-	125	-	395
VERDELHO	-	-	-	-	-	-	47	-	198	-	-	-	35	-	-	279
MALVASIA	-	-	-	-	-	-	-	-	-	-	111	-	-	-	155	266
FIANO	-	-	-	-	-	-	70	-	-	-	-	-	116	48	-	234
SAINT JEANNETT	-	-	-	-	-	-	205	-	-	-	-	-	-	-	-	205
ROUSSANNE	-	-	-	-	-	43	-	-	-	-	-	-	-	91	60	194
PROSECCO	-	-	-	-	-	-	-	51	-	-	-	111	-	-	-	162
PECORINO	-	-	-	-	-	-	-	-	-	-	-	-	-	77	34	111
VERDEJO	-	-	-	-	-	-	-	-	-	-	-	-	48	30	-	77
GARNACHA BLANCA	-	-	-	-	-	-	-	-	-	-	-	-	-	62	-	62
VERMENTINO	-	-	-	-	-	-	-	-	-	-	-	-	37	-	-	37
FALANGHINA	-	-	-	-	-	-	-	-	-	-	-	-	32	-	-	32
BOURBOULENC	-	-	-	-	-	-	-	-	-	-	-	-	17	-	-	17
OTRAS VAR. BLANCAS P/VINIFICAR	-	-	-	-	-	-	-	-	-	-	-	-	-	4	-	4
Total Blancas	12.761	8.600	219.906	527	26.897	226.196	123.077	212.025	254.381	45.095	394.040	111.053	92.322	108.848	196.466	2.032.195
Rosadas																
CRIOLLA GRANDE	37.008	2.293	223.381	-	6.878	107.286	9.533	31.680	230.479	-	586.628	71.301	65.634	154	2.232	1.374.487
CEREZA	79.181	4.831	176.901	2.005	25.667	197.758	13.952	73.418	180.104	-	436.558	78.311	86.927	-	94	1.355.706
MOSCATEL ROSADO	10.250	1.450	33.158	96	1.709	10.154	875	7.897	25.051	-	70.663	36.019	11.575	-	116	209.013
VARIEDADES MEZCLADAS AL AZAR	650	-	7.165	-	-	875	515	893	1.711	-	6.217	26.054	1.201	-	-	45.281
PINOT GRIS	-	-	-	-	661	-	5.504	940	229	1.596	-	-	7.866	9.707	3.456	29.958
VALENCI	25	246	1.734	-	302	2.097	1.869	1.530	789	77	5.340	1.108	66	-	-	15.184
CRIOLLA CHICA	-	-	331	-	598	789	105	-	92	-	1.847	100	-	348	-	4.210
BUONAMICO	-	-	9	-	-	133	-	256	856	-	188	771	-	-	-	2.213
TRAMINER	-	-	-	-	-	-	337	136	-	98	186	-	-	420	241	1.418
CANARÍ	-	-	103	-	-	-	-	-	298	267	198	180	-	-	-	1.045
CRIOLLA MEDIANA	-	-	20	-	-	-	-	-	-	-	-	-	-	-	-	20
CANELA	-	-	6	-	-	-	-	-	-	-	-	-	-	-	-	6
Total Rosadas	127.114	8.820	442.808	2.101	35.816	319.092	32.690	116.751	439.608	2.037	1.107.824	213.845	173.269	10.629	6.139	3.038.541

PRODUCCIÓN DE UVA DESTINADA A ELABORACIÓN - POR PROVINCIA DE ORIGEN - SEGÚN COLOR Y APTITUD - AÑO 2022
PROVINCIA DE MENDOZA - En Quintales

VARIEDADES APTAS PARA ELABORACIÓN - 2º PARTE

Variedad	General Alvear	Guaymallén	Junín	La Paz	Las Heras	Lavalle	Luján de Cuyo	Maipú	Rivadavia	San Carlos	San Martín	San Rafael	Santa Rosa	Tunuyán	Tupungato	Total
Tintas																
MALBEC	15.167	6.907	237.175	1.263	7.275	76.013	782.515	440.114	256.141	410.790	166.850	117.581	69.082	526.380	470.251	3.583.503
BONARDA	29.118	6.180	125.319	254	21.003	191.564	46.068	109.016	173.746	5.979	396.692	123.867	112.838	18.805	111.386	1.471.835
SYRAH	22.380	5.676	54.186	215	7.869	153.089	22.385	42.077	87.164	11.563	180.624	66.722	55.861	25.330	17.611	752.751
CABERNET SAUVIGNON	6.215	553	32.488	600	4.332	18.450	128.651	78.720	41.946	44.156	74.728	42.066	16.492	87.698	62.379	639.472
TEMPRANILLO	2.505	353	31.257	107	1.508	45.660	5.920	34.696	49.766	44.521	118.001	12.175	21.528	22.779	23.214	413.990
MERLOT	1.345	916	18.363	-	934	12.948	22.630	23.258	14.977	9.857	40.196	14.356	6.046	44.162	47.899	257.886
ASPIRANT BOUSCHET	1.381	555	28.358	80	850	25.187	10.011	29.764	39.883	1.712	86.924	1.295	17.835	2.616	1.349	247.800
ANCELOTTA	451	36	28.241	-	2.827	23.640	9.289	27.714	18.871	2.446	76.964	1.832	23.122	3.028	2.067	220.528
PINOT NEGRO	673	-	-	-	90	35	18.028	2.711	6	22.667	788	7.728	1.035	36.018	65.434	155.214
CABERNET FRANC	52	-	423	70	52	1.127	29.415	6.692	1.553	16.826	1.816	3.225	4.440	27.769	15.351	108.812
SANGIOVESE	217	-	11.610	93	2.319	13.359	1.247	17.161	11.874	344	28.201	1.229	1.108	660	6.856	96.277
TANNAT	49	-	1.315	-	-	6.871	5.524	2.730	4.179	1.751	8.271	256	4.161	509	106	35.722
PETIT VERDOT	-	-	181	-	9	328	11.795	3.719	720	2.903	593	372	345	11.037	1.571	33.573
BEQUIGNOL	-	213	2.095	-	1.908	1.644	343	480	800	60	13.722	-	434	-	1.188	22.887
BARBERA	167	-	1.071	-	-	177	138	806	1.613	7	1.988	-	-	506	2.988	9.461
MARSELAN	-	-	1.094	-	-	-	1.253	314	1.250	-	1.202	274	1.324	-	-	6.710
GARNACHA (GRENACHE NOIR)	-	-	159	-	28	92	114	1.700	-	-	189	-	82	465	842	3.670
ALICANTE BOUSCHET	-	-	-	-	-	414	199	487	2.147	289	107	-	-	-	-	3.643
CORVINA	-	-	-	-	-	-	-	-	-	-	-	-	-	-	2.137	2.137
FER	38	-	-	-	-	-	-	-	-	-	-	2.099	-	-	-	2.137
LAMBRUSCO MAESTRI	-	-	794	-	-	-	-	556	-	-	149	63	-	-	-	1.563
CABERINTA	125	-	-	-	-	634	-	-	243	-	-	217	161	-	-	1.379
CARMENERE	-	-	-	-	-	-	538	72	-	36	130	23	56	69	370	1.293
NEBBIOLO	-	-	40	-	-	-	119	33	68	-	611	224	-	72	-	1.168
LAMBRUSCO GRASPAROSSA	-	-	-	-	-	-	1.141	-	-	-	-	-	-	-	-	1.141
CORDISCO	-	-	47	-	-	491	150	-	-	-	370	-	-	-	-	1.059
CALADOC	-	-	-	-	-	-	-	-	-	250	-	114	327	210	-	901
PINOT MEUNIER	-	-	-	-	-	-	332	106	-	-	-	124	-	121	85	768
GRACIANA	299	-	230	-	-	-	111	-	-	16	-	29	43	40	-	768
CASAVECCHIA	-	-	-	-	-	-	525	-	-	-	-	-	-	-	49	573
MONASTRELL	-	-	-	-	9	61	14	88	-	197	-	-	-	145	19	534
TOURIGA NACIONAL	-	-	-	-	-	-	143	-	-	-	-	-	141	-	131	415
CROATINA	-	-	-	-	-	-	-	-	-	-	-	-	-	-	388	388
C.G.2539 (INTA)	66	-	-	-	-	-	-	-	-	-	-	287	-	-	-	353
GRECO NERO	-	-	4	-	-	-	-	-	-	-	289	-	36	-	-	328
CARIGNAN	-	-	-	-	-	53	194	-	-	-	-	-	-	37	-	284
RABOSO	-	-	84	-	-	-	128	-	-	-	42	-	-	-	-	254
AGLIANICO	-	-	-	-	-	-	33	79	-	-	-	-	64	24	-	200
FINTENDO	-	-	97	-	-	-	98	-	-	-	-	-	-	-	-	195
OTRAS VAR. TINTAS P/VINIF.	-	-	-	-	-	-	-	-	-	-	-	123	-	36	-	159
TEROLDEGO ROTALIANO	-	-	-	-	-	51	-	-	-	-	-	-	-	92	-	143
ARINARNOA	-	-	-	-	-	-	-	-	-	-	-	-	141	-	-	141
EKIGAINA	-	-	-	-	-	-	-	-	-	-	-	-	104	-	-	104
TINTA CAO	-	-	-	-	-	-	-	-	-	-	-	-	23	-	-	23
GAMAY	-	-	-	-	-	-	-	17	-	-	-	-	-	-	-	17
ZINFANDEL	-	-	-	-	-	-	3	-	-	-	-	-	-	14	-	17
NERO D'AVOLA	-	-	-	-	-	-	4	-	-	-	-	-	-	-	-	4
Total Tintas	80.247	21.388	574.631	2.682	51.010	572.106	1.098.874	823.146	706.877	576.370	1.199.445	396.279	336.828	808.624	833.671	8.082.178
Total Aptas Elaboración	220.122	38.808	1.237.346	5.310	113.723	1.117.394	1.254.641	1.151.922	1.400.866	623.502	2.701.309	721.176	602.418	928.101	1.036.276	13.152.914

PRODUCCIÓN DE UVA DESTINADA A ELABORACIÓN - POR PROVINCIA DE ORIGEN - SEGÚN COLOR Y APTITUD - AÑO 2022
PROVINCIA DE MENDOZA - En Quintales

VARIEDADES APTAS PARA CONSUMO EN FRESCO Y APTAS PARA PASAS

Variedad	General Alvear	Guaymallén	Junín	La Paz	Las Heras	Lavalle	Luján de Cuyo	Maipú	Rivadavia	San Carlos	San Martín	San Rafael	Santa Rosa	Tunuyán	Tupungato	Total
Blancas																
ACONCAGUA	541	-	2.752	-	-	5.305	-	-	83	-	11.932	911	398	-	-	21.923
SERNA	1.608	-	-	-	-	-	-	-	-	-	-	1.660	487	-	-	3.755
SULTANINA BLANCA	-	-	-	-	-	1.133	-	-	77	-	590	3	-	-	-	1.803
ARIZUL	76	-	-	-	-	1.272	-	-	-	-	266	-	-	-	-	1.614
FIESTA	-	-	-	-	-	-	-	-	-	-	910	-	-	-	-	910
DAWN SEEDLESS	-	-	-	-	-	-	-	-	-	-	686	-	-	-	-	686
CARINA	-	-	-	-	-	-	-	-	-	-	-	421	-	-	-	421
AURORA	-	-	-	-	-	34	-	-	-	-	-	-	-	-	-	34
VICTORIA	-	-	-	-	-	33	-	-	-	-	-	-	-	-	-	33
SUPERIOR SEEDLESS	-	-	-	-	-	-	-	-	13	-	-	-	-	-	-	13
Total Blancas	2.225	-	2.752	-	-	7.776	-	-	173	-	14.385	2.996	885	-	-	31.192
Rosadas																
PATRICIA	-	-	1.769	-	-	9.887	-	272	5.915	-	7.731	2.886	186	-	-	28.646
RED GLOBE	818	-	832	98	1.160	2.332	-	798	73	-	6.211	333	-	-	-	12.655
MOSCATUEL	-	-	266	-	-	-	-	-	884	-	-	810	1.726	-	-	3.686
FLAME SEEDLESS	-	-	-	-	-	1.513	-	-	-	-	-	-	-	-	-	1.513
CARDINAL	-	-	-	-	-	117	-	-	-	-	567	-	175	-	-	859
EMPERATRIZ	-	-	-	-	-	-	-	-	169	-	-	-	-	-	-	169
RUBY SEEDLESS	-	-	-	-	-	126	-	-	-	-	-	-	-	-	-	126
RED SEEDLESS	102	-	-	-	-	-	-	-	-	-	-	-	-	-	-	102
PERLON	-	-	-	-	-	-	-	-	-	-	85	-	-	-	-	85
Total Rosadas	920	-	2.867	98	1.160	13.975	-	1.070	7.040	-	14.595	4.029	2.087	-	-	47.841
TINTAS																
ALFONSO LAVALLEE	-	-	-	-	-	371	-	-	-	-	835	-	-	-	-	1.206
LATTUARIO NERO	-	-	-	-	-	-	-	-	-	-	828	-	-	-	-	828
Total Tintas	-	-	-	-	-	371	-	-	-	-	1.664	-	-	-	-	2.034
Total Aptas Consumo en Fresco y Aptas para Pasas	3.145	-	5.620	98	1.160	22.122	-	1.070	7.213	-	30.643	7.025	2.972	-	-	81.067
OTRAS VAR. NO IDENTIFICADAS	-	-	1.310	-	-	-	-	-	-	-	-	-	-	-	-	1.310
COLECCION AMPELOGRAFICA	-	-	-	-	-	-	-	31	-	-	-	-	23	-	-	53
Total Var. sin Determinar Aptitud	-	-	1.310	-	-	-	-	31	-	-	-	-	23	-	-	1.363
Total Uva Destinada a Elaboración	223.267	38.808	1.244.275	5.408	114.883	1.139.516	1.254.641	1.153.023	1.408.079	623.502	2.731.952	728.201	605.413	928.101	1.036.276	13.235.344

PRODUCCIÓN DE UVA DESTINADA A ELABORACIÓN - POR PROVINCIA DE ORIGEN - SEGÚN COLOR Y APTITUD - AÑO 2022
PROVINCIA DE SAN JUAN - En Quintales

VARIEDADES APTAS PARA ELABORACIÓN - 1ª PARTE

Variedad	Albardón	Angaco	Calingasta	Caucete	Chimbas	Iglesia	Nueve de Julio	Pocito	Rawson	Rivadavia	San Martín	Santa Lucia	Sarmiento	Ullum	Veinticinco de Mayo	Zonda	Total
Blancas																	
PEDRO GIMENEZ	1.003	12.208	-	30.830	579	-	18.034	9.979	15.195	82	41.652	3.536	79.653	844	76.552	234	290.380
MOSCATEL DE ALEJANDRIA	8.748	5.680	-	23.549	3.981	-	890	3.631	-	3.069	14.112	3.077	23.874	1.554	55.048	5.872	153.086
TORRONTES SANJUANINO	1.866	26.777	1.349	39.057	3.263	-	4.501	3.227	2.387	-	25.019	2.289	10.670	-	20.800	-	141.205
TORRONTES RIOJANO	240	6.986	-	15.803	6.452	-	7.400	2.432	1.894	475	32.500	652	19.487	789	18.753	98	113.961
CHARDONNAY	-	4.188	82	16.602	62	-	7.999	1.208	296	-	8.805	-	9.732	3.913	8.331	2.149	63.368
TORRONTES MENDOCINO	58	94	61	2.836	-	-	1.389	6.439	222	358	3.939	985	17.135	-	7.631	-	41.148
CHENIN	816	643	-	1.829	190	-	2.331	3.787	-	-	8.365	-	3.678	-	7.214	-	28.852
UGNI BLANC	28	2.310	-	5.800	-	-	2.814	-	460	-	4.448	-	2.982	-	7.470	-	26.312
SAUVIGNON BLANC	-	-	32	7.080	-	-	731	-	-	-	6.577	-	2.013	373	2.848	340	19.995
VIOGNIER	-	210	-	3.626	-	-	1.847	1.283	1.029	-	3.076	116	3.383	337	2.783	389	18.080
GIBI	-	-	-	3.868	-	-	103	-	-	-	-	-	914	-	3.565	-	8.450
MALVASIA	174	-	-	694	-	-	-	-	269	-	1.084	-	1.026	-	-	-	3.247
PALOMINO	-	1.008	-	-	-	-	-	-	175	-	-	-	1.804	-	240	-	3.227
SEMILLON	-	-	-	687	-	-	-	-	-	-	1.044	-	-	-	433	-	2.165
SAINT JEANNETT	-	-	-	124	-	-	-	-	-	60	-	-	509	-	624	502	1.818
OTRAS VAR. BLANCAS P/VINIFICAR	-	-	-	-	-	-	-	-	-	-	-	-	-	1.698	-	-	1.698
RIESLING	-	-	-	-	-	-	-	-	-	-	-	-	1.249	-	-	-	1.249
RIESLINA	-	-	-	-	-	-	-	-	-	-	-	-	390	-	-	-	390
MATICHA	-	-	-	-	-	-	-	-	228	-	-	-	-	-	-	-	228
MOSCATEL AMARILLO	-	-	46	-	-	-	-	-	-	-	-	-	-	-	-	-	46
Total Blancas	12.934	60.105	1.570	152.384	14.527	-	48.038	31.985	22.155	4.044	150.621	10.655	178.499	9.508	212.292	9.586	918.904
Rosadas																	
CEREZA	60.503	186.864	623	297.904	72.888	-	113.140	143.152	103.019	5.030	182.753	79.478	290.290	13.913	351.520	6.070	1.907.148
PINOT GRIS	966	1.647	834	11.671	-	-	3.407	6.038	-	-	3.597	1.587	4.874	209	6.827	2.524	44.182
CRIOLLA GRANDE	227	2.872	-	4.081	491	-	294	-	123	615	2.796	-	10.785	-	16.566	-	38.849
CRIOLLA CHICA	-	667	148	2.424	-	-	-	-	-	-	-	-	697	-	2.798	-	6.734
MOSCATEL ROSADO	-	-	-	-	-	-	-	-	-	-	-	-	2.981	382	206	-	3.569
CRIOLLA MEDIANA	-	-	-	1.016	-	-	-	-	-	-	-	-	-	-	-	-	1.016
FERRAL	-	-	-	-	-	-	-	-	-	-	112	-	-	-	452	-	564
VALENCI	-	-	-	202	-	-	-	-	-	-	-	-	-	-	167	-	370
TRAMINER	-	-	-	-	-	-	-	-	-	-	-	-	124	-	-	-	124
Total Rosadas	61.696	192.051	1.604	317.299	73.379	-	116.840	149.190	103.142	5.644	189.258	81.066	309.752	14.504	378.537	8.593	2.002.555

PRODUCCIÓN DE UVA DESTINADA A ELABORACIÓN - POR PROVINCIA DE ORIGEN - SEGÚN COLOR Y APTITUD - AÑO 2022
PROVINCIA DE SAN JUAN - En Quintales

VARIEDADES APTAS PARA ELABORACIÓN - 2ª PARTE

Variedad	Albardón	Angaco	Calingasta	Caucete	Chimbas	Iglesia	Nuevo de Julio	Pocito	Rawson	Rivadavia	San Martín	Santa Lucia	Sarmiento	Ullum	Veinticinco de Mayo	Zonda	Total
Tintas																	
MALBEC	503	4.343	15.538	48.336	2.815	64	19.451	11.818	2.130	756	36.301	5.940	77.356	11.131	52.417	24.674	313.573
BONARDA	3.391	6.088	321	60.870	5.521	-	15.242	6.769	5.088	472	20.127	3.682	64.601	2.237	64.818	1.000	260.226
SYRAH	3.897	9.008	541	39.118	3.942	-	10.663	17.290	4.111	274	18.722	2.484	39.576	3.164	35.048	3.352	191.193
ASPIRANT BOUSCHET	6.124	4.902	-	24.154	168	-	2.443	306	1.708	-	22.198	8.300	5.286	1.263	21.896	5.582	104.329
CABERNET SAUVIGNON	1.707	3.786	3.277	5.684	339	-	5.046	3.499	1.168	131	5.682	-	28.546	3.918	15.334	573	78.690
GRECO NERO	249	2.269	-	4.716	873	-	986	-	208	-	2.099	2.617	5.276	-	5.033	-	24.326
TANNAT	-	716	-	3.024	539	-	-	310	272	52	4.841	299	1.364	798	3.114	7.332	22.659
MERLOT	51	1.135	72	2.215	-	-	-	106	266	-	6.487	71	6.571	391	2.834	450	20.648
ANCELOTTA	-	255	30	5.878	268	-	1.027	1.360	311	-	2.259	-	1.563	744	2.811	198	16.704
TEMPRANILLO	-	-	-	2.780	286	-	898	541	582	-	494	-	5.256	-	3.196	-	14.033
FINTENDO	-	-	-	279	-	-	-	-	480	-	940	-	8.405	-	2.865	-	12.969
CABERNET FRANC	108	-	582	1.199	-	-	-	81	-	19	738	-	2.754	-	102	1.682	7.265
BEQUIGNOL	-	223	-	-	-	-	-	-	-	-	806	-	-	-	5.233	-	6.262
BARBERA	39	-	-	1.222	-	-	-	-	-	-	4.073	202	-	-	-	-	5.537
ALICANTE BOUSCHET	136	346	-	932	-	-	971	-	-	-	798	199	-	261	-	1.098	4.742
PETIT VERDOT	-	-	-	738	-	-	690	-	-	-	524	-	278	-	665	80	2.974
CORDISCO	-	-	-	-	-	-	73	-	-	-	2.305	-	-	398	-	-	2.776
NEBBIOLO	-	-	-	-	-	-	-	-	-	-	-	-	1.076	-	1.427	-	2.503
SANGIOVESE	-	-	-	-	-	-	-	-	-	-	766	-	750	-	729	-	2.244
PINOT NEGRO	-	-	-	-	-	-	-	-	-	-	41	-	1.331	-	172	410	1.954
LAMBRUSCO MAESTRI	-	-	-	-	-	-	-	-	-	169	684	-	545	-	179	-	1.577
RABOSO	-	-	-	81	-	-	-	-	-	-	-	-	270	-	686	-	1.037
FREISA	-	832	-	-	-	-	-	-	-	-	-	-	-	-	-	-	832
CARMENERE	-	-	-	-	-	-	-	-	-	75	31	-	-	-	495	-	601
Total Tintas	16.204	33.902	20.361	201.226	14.751	64	57.489	42.079	16.325	1.948	130.916	23.794	250.804	24.306	219.054	46.432	1.099.655
Total Aptas Elaboración	90.834	286.058	23.535	670.908	102.657	64	222.367	223.255	141.623	11.636	470.796	115.515	739.055	48.318	809.883	64.611	4.021.114

PRODUCCIÓN DE UVA DESTINADA A ELABORACIÓN - POR PROVINCIA DE ORIGEN - SEGÚN COLOR Y APTITUD - AÑO 2022
PROVINCIA DE SAN JUAN - En Quintales

VARIEDADES APTAS PARA CONSUMO EN FRESCO Y/O PASAS

Variedad	Albardón	Angaco	Calingasta	Caucete	Chimbas	Iglesia	Nuevo de Julio	Pocito	Rawson	Rivadavia	San Martín	Santa Lucia	Sarmiento	Ullum	Veinticinco de Mayo	Zonda	Total
Blancas																	
ARIZUL	57	2.772	-	3.902	172	-	-	686	696	-	1.829	2.178	4.505	-	6.223	-	23.020
SUPERIOR SEEDLESS	1.094	204	-	1.068	-	-	227	208	1.060	-	586	-	1.541	1.359	2.625	-	9.971
FIESTA	-	-	-	807	-	-	-	907	410	-	195	-	717	2.470	3.518	-	9.024
SULTANINA BLANCA	-	-	-	327	-	-	-	59	-	-	158	-	2.478	-	2.261	-	5.283
VICTORIA	-	-	-	657	-	-	128	486	-	-	-	-	264	96	-	2.194	3.826
CARINA	-	-	-	-	-	-	-	-	-	-	-	-	-	886	2.404	69	3.360
ITALIA	-	191	-	345	-	-	165	326	89	-	85	-	1.430	169	-	280	3.079
SERNA	518	-	-	742	-	-	-	-	-	-	-	-	89	-	1.417	-	2.766
ACONCAGUA	-	-	-	-	-	-	-	-	-	-	1.610	-	733	-	-	-	2.343
PATAGONIA	-	-	-	-	-	-	-	-	-	-	289	-	225	-	843	408	1.765
ALBA	293	-	-	380	-	-	-	178	-	-	-	-	-	-	61	-	912
ALMERIA	-	-	-	511	-	-	-	-	-	-	-	-	-	-	-	-	511
DAUPHINE	-	-	-	-	-	-	-	-	-	-	-	-	-	-	352	-	352
DATTIER DE BEYROUTH	-	-	-	-	-	-	-	56	-	-	-	-	-	-	-	-	56
Total Blancas	1.963	3.168	-	8.738	172	-	520	2.904	2.255	-	4.752	2.178	11.982	4.981	19.705	2.951	66.268
Rosadas																	
FLAME SEEDLESS	5.852	9.112	-	24.034	1.984	-	8.509	15.089	8.258	-	11.515	2.602	15.790	2.727	29.623	986	136.082
RED GLOBE	8.571	1.764	-	7.634	1.520	-	4.194	6.182	1.137	205	1.750	433	3.981	5.271	14.658	4.114	61.417
CARDINAL	4.604	3.415	-	324	2.012	-	474	10.901	155	-	298	-	2.843	-	4.016	90	29.132
MOSCATUEL	-	566	-	1.333	-	-	-	828	-	-	-	-	-	-	2.050	-	4.776
RUBY SEEDLESS	-	1.878	-	-	-	-	-	-	-	-	201	-	-	-	-	-	2.079
PATRICIA	-	-	-	65	-	-	-	-	-	-	967	281	362	-	-	-	1.676
TINOGASTEÑA	-	-	-	1.278	-	-	-	-	-	-	151	-	-	-	-	-	1.429
EMPERADOR	-	-	-	185	-	-	-	-	-	-	-	-	-	30	131	-	346
Total Rosadas	19.027	16.735	-	34.854	5.516	-	13.177	33.000	9.551	205	14.883	3.317	22.976	8.028	50.478	5.191	236.938
Tintas																	
ALFONSO LAVALLEE	739	712	-	5.063	-	-	342	4.134	252	130	375	-	7.124	1.559	2.936	169	23.534
CALIFORNIA	634	1.842	-	1.355	1.149	-	337	661	283	252	763	600	3.629	334	7.398	780	20.016
BLACK SEEDLESS	-	-	-	-	-	-	-	642	-	-	-	-	-	-	-	-	642
Total Tintas	1.373	2.554	-	6.418	1.149	-	679	5.437	535	381	1.137	600	10.753	1.893	10.334	949	44.192
Total Aptas Consumo en Fresco y Aptas para Pasas	22.363	22.457	-	50.010	6.837	-	14.377	41.342	12.340	587	20.772	6.095	45.710	14.901	80.516	9.091	347.397
Coleccion Ampelográfica	-	-	-	-	-	-	-	92	-	-	-	-	-	-	-	-	92
Total Var. sin Determinar Aptitud	-	-	-	-	-	-	-	92	-	-	-	-	-	-	-	-	92
Total Uva Destinada a Elaboración	113.197	308.514	23.535	720.918	109.494	64	236.744	264.688	153.963	12.223	491.568	121.610	784.766	63.219	890.399	73.702	4.368.603

PRODUCCIÓN DE UVA DESTINADA A ELABORACIÓN - POR PROVINCIA DE ORIGEN - SEGÚN COLOR Y APTITUD - AÑO 2022
PROVINCIA DE LA RIOJA - En Quintales

VARIEDADES APTAS PARA ELABORACIÓN

Variedad	Castro Barros	Chilecito	Cnel. Felipe Varela	Famatina	General Lamadrid	San Blas De Los Sauces	Sanagasta	Vinchina	Total
Blancas									
TORRONTES RIOJANO	1.464	210.937	15.439	8.694	5.546	248	-	364	242.691
MOSCATEL DE ALEJANDRIA	-	19.352	-	-	496	-	-	-	19.848
CHARDONNAY	895	6.682	-	366	-	-	-	-	7.943
VIOGNIER	156	1.368	-	360	-	-	-	-	1.883
SAUVIGNON BLANC	214	1.003	-	-	-	-	-	-	1.218
RIESLINA	-	572	-	-	-	-	-	-	572
SEMILLON	464	-	32	-	-	-	-	-	496
MOSCATO GIALLO	336	-	-	-	-	-	-	-	336
FIANO	-	236	-	-	-	-	-	-	236
CHENIN	233	-	-	-	-	-	-	-	233
PEDRO GIMENEZ	-	73	44	-	-	-	-	-	116
RIESLING	-	106	-	-	-	-	-	-	106
Total Blancas	3.762	240.328	15.515	9.419	6.042	248	-	364	275.678
Rosadas									
CEREZA	-	13.193	11.406	873	2.300	-	-	1.903	29.675
PINOT GRIS	-	4.525	-	-	-	-	-	-	4.525
CANARÍ	-	1.066	-	-	-	-	-	-	1.066
CRIOLLA CHICA	-	120	158	179	14	-	-	73	543
FERRAL	-	332	-	-	-	-	-	-	332
CRIOLLA GRANDE	-	34	199	53	-	-	-	-	286
MOSCATEL ROSADO	-	99	-	-	-	-	-	-	99
Total Rosadas	-	19.368	11.762	1.105	2.314	-	-	1.976	36.525
Tintas									
MALBEC	9.132	67.447	2.748	14.448	24	-	691	-	94.490
BONARDA	4.311	67.018	631	813	639	-	217	-	73.628
SYRAH	1.959	46.996	4.180	2.148	295	236	-	-	55.814
CABERNET SAUVIGNON	5.740	44.357	693	1.493	443	241	-	-	52.967
ASPIRANT BOUSCHET	-	19.070	74	370	162	-	-	-	19.676
MERLOT	1.864	7.812	-	-	-	-	-	-	9.676
BARBERA	-	8.977	387	-	-	-	-	-	9.365
ANCELOTTA	-	9.008	-	196	-	-	-	-	9.205
TEMPRANILLO	-	4.817	-	-	-	-	-	-	4.817
PETIT VERDOT	1.126	2.875	-	243	-	87	-	-	4.331
CABERNET FRANC	846	1.912	-	593	-	-	-	-	3.351
GARNACHA (GRENACHE NOIR)	-	2.140	-	-	-	-	-	-	2.140
GRECO NERO	-	1.420	-	-	-	-	-	-	1.420
TANNAT	-	822	-	367	-	-	-	-	1.189
PINOT NEGRO	-	611	-	-	-	-	-	-	611
CARMENERE	-	554	-	-	-	-	-	-	554
FER	-	-	235	258	-	-	-	-	493
ALICANTE BOUSCHET	-	136	178	-	-	-	-	-	314
TOURIGA NACIONAL	-	141	-	-	-	-	-	-	141
CABERINTA	-	134	-	-	-	-	-	-	134
Total Tintas	24.977	286.248	9.126	20.931	1.563	564	908	-	344.316
Total Aptas Elaboración	28.740	545.944	36.403	31.455	9.918	812	908	2.340	656.519

PRODUCCIÓN DE UVA DESTINADA A ELABORACIÓN - POR PROVINCIA DE ORIGEN - SEGÚN COLOR Y APTITUD - AÑO 2022
PROVINCIA DE LA RIOJA - En Quintales

VARIEDADES APTAS PARA CONSUMO EN FRESCO Y/O PASAS

Variedad	Castro Barros	Chilecito	Cnel. Felipe Varela	Famatina	General Lamadrid	San Blas De Los Sauces	Sanagasta	Vinchina	Total
Blancas									
ARIZUL	-	200	-	-	-	-	-	-	200
ITALIA	-	-	-	40	-	-	-	-	40
Total Blancas	-	200	-	40	-	-	-	-	240
Rosadas									
PATRICIA	-	305	-	-	-	-	-	-	305
Total Rosadas	-	305	-	-	-	-	-	-	305
Tintas									
CALIFORNIA	-	390	-	-	-	-	-	-	390
ALFONSO LAVALLEE	-	44	-	-	-	-	-	-	44
Total Tintas	-	435	-	-	-	-	-	-	435
Total Apta Consumo en Fresco y Apta para Pasas	-	940	-	40	-	-	-	-	979
Total Uva Destinada a Elaboración	28.740	546.884	36.403	31.495	9.918	812	908	2.340	657.499

**PRODUCCIÓN DE UVA DESTINADA A ELABORACIÓN
POR PROVINCIA DE ORIGEN Y DEPARTAMENTOS - SEGÚN COLOR Y APTITUD - AÑO 2022
PROVINCIA DE SALTA - En Quintales**

VARIETADES APTAS PARA ELABORACIÓN

Variedad	Cachi	Cafayate	La Viña	Molinos	San Carlos	Total
Blancas						
TORRONTES RIOJANO	208	90.574	-	535	25.714	117.031
SAUVIGNON BLANC	106	3.614	-	188	135	4.043
CHARDONNAY	25	3.374	-	24	-	3.423
RIESLING	-	1.199	-	-	-	1.199
CHENIN	-	1.015	-	-	-	1.015
MOSCATEL DE ALEJANDRIA	-	505	-	-	222	728
VERDELHO	-	463	-	-	-	463
UGNI BLANC	-	358	-	-	-	358
VIOGNIER	-	313	-	-	30	343
SAUVIGNONASSE	-	311	-	-	-	311
MARSANNE	-	229	-	-	-	229
ROUSSANNE	-	182	-	-	-	182
PEDRO GIMENEZ	-	-	-	-	148	148
ALVARINHO	-	84	-	-	-	84
PEDRO GIMENEZ RIO COLORADO	-	-	-	-	48	48
SEMILLON	-	23	-	-	-	23
Total Blancas	339	102.246	-	746	26.297	129.628
Rosadas						
CRIOLLA CHICA	-	649	-	15	205	869
PINOT GRIS	-	106	-	-	-	106
MOSCATEL ROSADO	-	26	-	-	-	26
Total Rosadas	-	781	-	15	205	1.001
Tintas						
MALBEC	4.860	120.205	30	4.811	16.180	146.086
CABERNET SAUVIGNON	7	21.796	-	350	2.372	24.524
TANNAT	7	9.759	-	235	1.921	11.923
BONARDA	15	2.630	-	42	3.538	6.225
CABERNET FRANC	6	4.022	-	-	175	4.204
ASPIRANT BOUSCHET	-	3.207	-	-	-	3.207
SYRAH	23	3.013	-	130	-	3.167
MERLOT	153	2.504	-	3	-	2.660
PETIT VERDOT	-	1.420	-	85	406	1.911
ANCELOTTA	-	965	-	-	241	1.206
PINOT NEGRO	75	1.014	-	3	43	1.135
MARSELAN	-	610	-	-	-	610
CALADOC	-	473	-	-	-	473
GARNACHA (GRENACHE NOIR)	-	363	-	18	-	381
TEMPRANILLO	27	218	-	-	-	245
BARBERA	-	118	-	-	-	118
TOURIGA NACIONAL	-	61	-	-	-	61
MONASTRELL	-	58	-	-	-	58
SANGIOVESE	3	38	-	-	-	41
Total Tintas	5.177	172.473	30	5.676	24.877	208.233
Total Aptas Elaboración	5.516	275.500	30	6.437	51.379	338.862
Total Uva Destinada a Elaboración	5.516	275.500	30	6.437	51.379	338.862

**PRODUCCIÓN DE UVA DESTINADA A ELABORACIÓN
POR PROVINCIA DE ORIGEN Y DEPARTAMENTOS - SEGÚN COLOR Y APTITUD - AÑO 2022
PROVINCIA DE CATAMARCA - En Quintales**

VARIEDADES APTAS PARA ELABORACIÓN

Variedad	Belén	Pomán	Santa María	Tinogasta	Total
Blancas					
TORRONTES RIOJANO	8.442	107	17.595	1.493	27.636
PEDRO GIMENEZ	-	-	-	660	660
CHARDONNAY	-	-	102	205	307
MOSCATEL DE ALEJANDRIA	-	182	-	-	182
RIESLINA	-	-	-	103	103
TORRONTES MENDOCINO	-	-	-	88	88
SAUVIGNON BLANC	-	-	83	-	83
UGNI BLANC	-	-	61	-	61
CHENIN	-	-	-	9	9
Total Blancas	8.442	289	17.841	2.557	29.128
Rosadas					
CEREZA	-	-	-	94.335	94.335
CRIOLLA GRANDE	-	-	-	397	397
CRIOLLA CHICA	135	-	-	150	285
Total Rosadas	135	-	-	94.881	95.016
Tintas					
MALBEC	5.887	216	15.919	4.863	26.885
CABERNET SAUVIGNON	28	10	17.721	887	18.647
MERLOT	-	-	6.753	42	6.795
SYRAH	76	10	3.835	2.091	6.012
BONARDA	-	36	164	3.510	3.709
TANNAT	69	-	1.046	-	1.115
PINOT NEGRO	-	-	793	-	793
ASPIRANT BOUSCHET	-	-	595	-	595
TEMPRANILLO	-	-	-	291	291
ANCELOTTA	-	-	-	190	190
CABERINTA	-	-	-	88	88
CABERNET FRANC	-	-	64	-	64
Total Tintas	6.060	272	46.889	11.962	65.183
Total Aptas Elaboración	14.637	561	64.729	109.400	189.327

VARIEDADES APTAS PARA CONSUMO EN FRESCO Y/O PASAS

Variedad	Belén	Pomán	Santa María	Tinogasta	Total
Blancas					
NEVADO	-	-	-	428	428
ACONCAGUA	-	-	-	235	235
ARIZUL	-	-	-	185	185
Total Blancas	-	-	-	847	847
Rosadas					
TINOGASTEÑA	-	-	-	2.865	2.865
Total Rosadas	-	-	-	2.865	2.865
Total Aptas Consumo en Fresco y Aptas para Pasas	-	-	-	3.712	3.712
Total Uva Destinada a Elaboración	14.637	561	64.729	113.112	193.039

**PRODUCCIÓN DE UVA DESTINADA A ELABORACIÓN
POR PROVINCIA DE ORIGEN Y DEPARTAMENTOS - SEGÚN COLOR Y APTITUD - AÑO 2022
PROVINCIA DE CÓRDOBA - En Quintales**

VARIEDADES APTAS PARA ELABORACIÓN

Variedad	Calamuchita	Colón	Cruz del Eje	Ischilín	San Javier	Santa María	Tulumba	Total
Blancas								
SAUVIGNON BLANC	32	107	-	31	6	54	16	245
CHARDONNAY	72	50	-	37	6	-	-	165
VIOGNIER	-	-	-	127	5	-	-	132
MALVASIA	-	49	-	-	-	-	-	49
SEMILLON	-	-	-	28	-	-	-	28
TORRONTES RIOJANO	-	-	-	9	-	-	-	9
ROUSSANNE	2	-	-	-	-	-	-	2
Total Blancas	106	205	-	232	17	54	16	629
Rosadas								
TRAMINER	2	-	-	-	-	-	-	2
Total Rosadas	2	-	-	-	-	-	-	2
Tintas								
MALBEC	399	593	138	60	172	74	50	1.486
ISABELLA	-	1.026	-	64	-	-	-	1.090
MERLOT	20	799	-	143	32	-	-	993
PINOT NEGRO	22	747	-	-	-	20	30	819
ANCELOTTA	-	526	-	65	-	22	-	613
CABERNET SAUVIGNON	84	166	33	160	7	48	25	523
SYRAH	-	65	83	-	35	10	-	193
CABERNET FRANC	31	11	-	125	-	22	-	189
TANNAT	37	107	-	14	-	-	-	157
PETIT VERDOT	24	38	-	-	-	-	-	62
RABOSO	-	26	-	-	-	-	-	26
BONARDA	8	-	-	-	16	-	-	24
NEBBIOLO	-	5	-	-	-	8	-	13
Total Tintas	623	4.109	255	631	262	204	105	6.188
Total Aptas Elaboración	731	4.313	255	863	279	258	121	6.820
Total Uva Destinada a Elaboración	731	4.313	255	863	279	258	121	6.820

**PRODUCCIÓN DE UVA DESTINADA A ELABORACIÓN
POR PROVINCIA DE ORIGEN Y DEPARTAMENTOS - SEGÚN COLOR Y APTITUD - AÑO 2022
PROVINCIA DE RÍO NEGRO - En Quintales**

VARIETADES APTAS PARA ELABORACIÓN

Variedad	Adolfo Alsina	Avellaneda	Bariloche	El Cuy	General Roca	TOTAL
Blancas						
SAUVIGNON BLANC	354	378	-	40	1.134	1.906
CHARDONNAY	-	206	-	-	1.279	1.485
TORRONTES RIOJANO	-	-	-	-	1.089	1.089
SEMILLON	-	-	-	-	1.087	1.087
PEDRO GIMENEZ	-	-	-	-	685	685
TORRONTES MENDOCINO	-	-	-	-	610	610
TORRONTES SANJUANINO	-	-	-	-	272	272
UGNI BLANC	-	-	-	-	225	225
VIOGNIER	-	-	-	-	222	222
RIESLING	-	-	-	-	179	179
MOSCATEL AMARILLO	-	-	-	-	31	31
RIESLINA	-	-	-	-	24	24
MOSCATEL DE ALEJANDRIA	-	-	-	-	20	20
VERDICCHIO	-	-	-	-	2	2
Total Blancas	354	584	-	40	6.856	7.835
Rosadas						
SAUVIGNON GRIS	-	-	-	-	124	124
TRAMINER	-	-	1	-	97	98
CRIOLLA GRANDE	-	-	-	-	67	67
CANELA	-	-	-	-	64	64
MOSCATEL ROSADO	-	-	-	-	4	4
Total Rosadas	-	-	1	-	356	357
Tintas						
Malbec	1.974	2.776	-	1.453	14.140	20.343
Merlot	328	770	18	752	4.797	6.665
Pinot Negro	370	543	6	37	4.545	5.501
Cabernet Sauvignon	390	223	-	-	2.333	2.946
Cabernet Franc	108	808	-	-	997	1.913
Verdot	-	-	-	55	484	539
Bonarda	-	-	-	-	428	428
Syrah	-	-	-	-	334	334
Tempranillo	-	-	-	-	140	140
Bastardo	-	-	-	-	136	136
Alicante Bouschet	-	-	-	-	128	128
Otras Varied Tintas P/Vinif.	-	-	-	-	70	70
Caberinta	-	-	-	-	35	35
Aspirant Bouschet	-	-	-	-	33	33
Tannat	-	-	-	-	28	28
Ancellotta	-	-	-	-	24	24
Total Tintas	3.170	5.120	23	2.298	28.653	39.264
Total Aptas Elaboración	3.525	5.704	24	2.338	35.865	47.456

VARIETADES APTAS PARA CONSUMO EN FRESCO Y APTAS PARA PASAS

Variedad	Adolfo Alsina	Avellaneda	Bariloche	El Cuy	General Roca	TOTAL
Blancas						
SERNA	-	-	-	-	36	36
Total Aptas Consumo en Fresco y Aptas para Pasas	-	-	-	-	36	36
Total Uva Destinada a Elaboración	3.525	5.704	24	2.338	35.901	47.491

**PRODUCCIÓN DE UVA DESTINADA A ELABORACIÓN
POR PROVINCIA DE ORIGEN Y DEPARTAMENTOS - SEGÚN COLOR Y APTITUD - AÑO 2022
PROVINCIA DE NEUQUÉN - En quintales**

VARIEDADES APTAS PARA ELABORACIÓN

Variedad	Añelo	Confluencia	Lácar	Picún Leufú	Total
Blancas					
CHARDONNAY	5.848	378	-	-	6.226
SAUVIGNON BLANC	3.705	103	-	-	3.808
TORRONTES RIOJANO	1.850	-	-	-	1.850
SEMILLON	1.270	-	-	-	1.270
VIOGNIER	186	-	-	-	186
RIESLING	-	-	5	-	5
Total Blancas	12.859	481	5	-	13.345
Rosadas					
MOSCATEL ROSADO	73	-	-	-	73
TRAMINER	17	-	-	-	17
Total Rosadas	90	-	-	-	90
Tintas					
MALBEC	36.519	1.685	-	125	38.329
PINOT NEGRO	16.217	544	8	-	16.769
CABERNET SAUVIGNON	13.289	-	-	-	13.289
MERLOT	9.071	-	7	10	9.088
CABERNET FRANC	3.068	155	-	-	3.222
SYRAH	1.329	54	-	-	1.382
PETIT VERDOT	265	71	-	-	336
TANNAT	325	-	-	-	325
TEMPRANILLO	208	-	-	-	208
ALICANTE BOUSCHET	99	-	-	-	99
ASPIRANT BOUSCHET	67	-	-	-	67
Total Tintas	80.456	2.508	15	135	83.114
Total Aptas Elaboración	93.406	2.989	20	135	96.550
Total Uva Destinada a Elaboración	93.406	2.989	20	135	96.550

**PRODUCCIÓN DE UVA DESTINADA A ELABORACIÓN
POR PROVINCIA DE ORIGEN Y DEPARTAMENTOS - SEGÚN COLOR Y APTITUD - AÑO 2022
PROVINCIA DE LA PAMPA - En quintales**

VARIEDADES APTAS PARA ELABORACIÓN

Variedad	Curacó	Puelén	Total
Blancas			
CHARDONNAY	49	2.210	2.260
SAUVIGNON BLANC	-	338	338
Total Blancas	49	2.548	2.597
Tintas			
MALBEC	184	14.272	14.456
CABERNET SAUVIGNON	80	1.984	2.064
PINOT NEGRO	21	1.499	1.520
CABERNET FRANC	-	1.476	1.476
MERLOT	-	361	361
SYRAH	-	298	298
BONARDA	-	70	70
PETIT VERDOT	-	55	55
TANNAT	-	48	48
Total Tintas	285	20.062	20.347
Total Aptas Elaboración	334	22.610	22.944
Total Uva Destinada a Elaboración	334	22.610	22.944

**PRODUCCIÓN DE UVA DESTINADA A ELABORACIÓN
POR PROVINCIA DE ORIGEN Y DEPARTAMENTOS - SEGÚN COLOR Y APTITUD - AÑO 2022**

PROVINCIA DE BUENOS AIRES - VARIEDADES APTAS PARA ELABORACIÓN - En quintales

Variedad	Balcarce	Cnel. Pringles	Gral. Juan Madariaga	Gral. Pueyrredón	Tornquist	Villarino	Total
Blancas							
Sauvignon Blanc	-	-	-	444	22	56	522
Chardonnay	104	38	-	217	25	112	495
Prosecco	-	-	-	75	-	-	75
Alvarinho	20	-	-	33	-	-	53
Riesling	37	-	-	7	-	-	44
Moscato Giallo	-	-	-	25	-	-	25
Pinot Blanco	-	-	-	8	-	-	8
Total Blancas	160	38	-	809	47	168	1.222
Rosadas							
Pinot Gris	-	-	-	41	-	-	41
Total Rosadas	-	-	-	41	-	-	41
Tintas							
Malbec	-	-	-	-	47	610	657
Pinot Negro	47	7	1	210	48	-	314
Tannat	96	-	5	-	-	79	180
Cabernet Franc	18	-	-	-	64	-	82
Merlot	-	-	-	-	28	32	60
Cabernet Sauvignon	-	-	-	-	10	31	41
Bonarda	10	-	-	-	-	-	10
Ancellotta	-	-	-	8	-	-	8
Tempranillo	-	-	-	-	7	-	7
Marselan	-	-	2	-	-	-	2
Verdot	-	-	1	-	-	-	1
Total Tintas	171	7	9	218	204	752	1.361
Total Aptas Elaboración	332	45	9	1.068	250	920	2.624
Total Uva Destinada a Elaboración	332	45	9	1.068	250	920	2.624

PROVINCIA DE TUCUMÁN - VARIEDADES APTAS PARA ELABORACIÓN - En quintales

Variedad	Tafi Del Valle	Total
Blancas		
Torrontés Riojano	1.394	1.394
Total Blancas	1.394	1.394
Rosadas		
Criolla Chica	30	30
Total Rosadas	30	30
Tintas		
Malbec	1.532	1.532
Cabernet Sauvignon	440	440
Tannat	90	90
C.G. 4113	46	46
Cabernet Franc	41	41
Merlot	15	15
Total Tintas	2.164	2.164
Total Aptas Elaboración	3.587	3.587
Total Uva Destinada a Elaboración	3.587	3.587

PROVINCIA DE ENTRE RÍOS - VARIEDADES APTAS PARA ELABORACIÓN - En quintales

Variedad	Colón	Concordia	Diamante	Gualeguaychú	Total
Blancas					
Chardonnay	44	-	2	-	47
Alvarinho	29	-	-	-	29
Viognier	21	-	-	-	21
Moscato de Alejandría	-	13	-	-	13
Sauvignon Blanc	-	-	-	11	11
Total Blancas	94	13	2	11	121
Tintas					
Tannat	15	500	98	41	653
Malbec	73	-	264	82	419
Merlot	36	240	24	-	300
Marselan	46	210	10	33	299
Cabernet Sauvignon	22	-	-	-	22
Syrah	-	-	22	-	22
Aspirant Bouschet	20	-	-	-	20
Cabernet Franc	10	-	-	-	10
Total Tintas	222	949	418	156	1.745
Total Aptas Elaboración	316	962	420	168	1.866
Total Uva Destinada a Elaboración	316	962	420	168	1.866

**PRODUCCIÓN DE UVA DESTINADA A ELABORACIÓN
POR PROVINCIA DE ORIGEN Y DEPARTAMENTOS - SEGÚN COLOR Y APTITUD - AÑO 2022**

PROVINCIA DE JUJUY - VARIEDADES APTAS PARA ELABORACIÓN - En quintales

Variedad	Dr. Manuel Belgrano	El Carmen	Tilcara	Tumbaya	Total
Biancas					
Sauvignon Blanc	11	49	13	-	73
Chardonnay	16	27	-	-	43
Semillón	-	-	-	23	23
Torrontés Riojano	-	10	-	-	10
Pedro Giménez	-	-	8	-	8
Total Blancas	27	86	20	23	156
Rosadas					
Criolla Chica	-	-	144	19	163
Total Rosadas	-	-	144	19	163
Tintas					
Malbec	10	250	429	166	855
Syrah	-	23	263	22	307
Cabernet Franc	6	66	145	4	220
Cabernet Sauvignon	-	82	25	-	107
Merlot	4	76	4	-	83
Tannat	-	35	28	1	63
Bonarda	-	-	-	32	32
Pinot Negro	-	10	3	-	13
Total Tintas	19	540	896	224	1.680
Total Aptas Elaboración	46	626	1.060	266	2.000
Total Uva Destinada a Elaboración	46	626	1.060	266	2.000

PROVINCIA DE SAN LUIS - VARIEDADES APTAS PARA ELABORACIÓN - En quintales

Variedad	Gral. Belgrano	Junín	La Capital	Total
Biancas				
Vignier	-	-	18	18
Total Blancas	-	-	18	18
Tintas				
Tannat	-	214	-	214
Bonarda	-	166	-	166
Syrah	-	70	-	70
Cabernet Franc	-	-	46	46
Malbec	12	-	-	12
Total Tintas	12	450	46	507
Total Aptas Elaboración	12	450	64	525
Total Uva Destinada a Elaboración	12	450	64	525

PROVINCIA DE CHUBUT - VARIEDADES APTAS PARA ELABORACIÓN - En quintales

Variedad	Cushamen	Futaleufú	Paso De Indios	Sarmiento	Total
Biancas					
CHARDONNAY	28	106	-	1.406	1.540
TORRONTES RIOJANO	-	-	20	45	65
RIESLING	1	-	-	49	50
SAUVIGNON BLANC	-	27	-	-	27
Total Blancas	29	133	20	1.501	1.683
Rosadas					
TRAMINER	6	15	-	264	285
PINOT GRIS	-	-	-	107	107
Total Rosadas	6	15	-	372	393
Tintas					
PINOT NEGRO	31	28	-	1.432	1.491
MERLOT	68	-	-	45	113
MALBEC	-	-	1	17	18
CABERNET FRANC	-	6	-	-	6
Total Tintas	99	34	1	1.494	1.627
Total Aptas Elaboración	134	182	21	3.367	3.703
Total Uva Destinada a Elaboración	134	182	21	3.367	3.703

**6 - UVA ORGÁNICA DESTINADA A
ELABORACIÓN DE VINOS Y MOSTOS
POR VARIEDAD Y PROVINCIA - 2022
(SEGÚN ORIGEN DEL VIÑEDO)**

UVAS ORGÁNICAS
UVA DESTINADA A ELABORACIÓN DE VINO Y MOSTO SEGÚN APTITUD DE LA VARIEDAD Y COLOR
DISTRIBUCIÓN POR PROVINCIA DE ORIGEN DEL VIÑEDO - EN QUINTALES

Aptitud de la Variedad	Color	MENDOZA	LA RIOJA	SAN JUAN	RIO NEGRO	SALTA	CATAMARCA	CHUBUT	NEUQUEN	CORDOBA	Total
Aptas Para Elaboración	Blanca	65.599	62.769	44.685	938	1.419	258	1.501	5	66	177.239
	Rosada	75.619	5.083	67.730	97	-	-	372	-	-	148.902
	Tinta	274.028	62.449	10.550	3.202	2.303	3.250	1.494	1.619	-	358.896
Total Var. Aptas Elaboración		415.247	130.301	122.965	4.237	3.723	3.509	3.367	1.624	66	685.038
<i>% sobre total</i>		<i>99,7</i>	<i>99,8</i>	<i>97,1</i>	<i>100,0</i>	<i>100,0</i>	<i>100,0</i>	<i>100,0</i>	<i>100,0</i>	<i>100,0</i>	<i>99,2</i>
Aptas Para Consumo en Fresco/Pasas	Blanca	76	-	2.041	-	-	-	-	-	-	2.117
	Rosada	1.105	305	1.429	-	-	-	-	-	-	2.839
	Tinta	-	-	235	-	-	-	-	-	-	235
TOTAL VAR. APTAS CONSUMO EN FRESCO		1.181	305	3.705	-	-	-	-	-	-	5.191
<i>% sobre total</i>		<i>0,3</i>	<i>0,2</i>	<i>3</i>	<i>-</i>	<i>-</i>	<i>-</i>	<i>-</i>	<i>-</i>	<i>-</i>	<i>0,8</i>
TOTAL BLANCAS		65.675	62.769	46.726	938	1.419	258	1.501	5	66	179.356
TOTAL ROSADAS		76.724	5.388	69.160	97	-	-	372	-	-	151.741
TOTAL TINTAS		274.028	62.449	10.784	3.202	2.303	3.250	1.494	1.619	-	359.131
Total Uva Destinada A Elaboración por Provincia de Origen del Viñedo		416.428	130.606	126.670	4.237	3.723	3.509	3.367	1.624	66	690.228

UVAS ORGÁNICAS
PRODUCCIÓN DE UVA DESTINADA A ELABORACIÓN DE VINO Y/O MOSTO
POR PROVINCIA DE ORIGEN - VARIEDADES SEGÚN APTITUD Y COLOR - AÑO 2022

VARIEDADES APTAS PARA ELABORACIÓN - En Quintales

Variedad	MENDOZA	LA RIOJA	SAN JUAN	RIO NEGRO	SALTA	CATAMARCA	CHUBUT	NEUQUEN	CORDOBA	Total
Blancas										
Torrontés Riojano	13.475	51.936	1.391	-	1.419	204	45	-	-	68.471
Chardonnay	24.524	2.704	6.852	823	-	-	1.406	-	-	36.309
Pedro Giménez	9.481	-	25.655	-	-	-	-	-	-	35.137
Sauvignon Blanc	7.383	1.003	731	-	-	-	-	-	-	9.118
Moscatel de Alejandría	448	7.126	565	20	-	54	-	-	-	8.213
Torrontés Sanjuanino	-	-	5.814	-	-	-	-	-	-	5.814
Gibi	1.433	-	3.130	-	-	-	-	-	-	4.563
Ugni Blanc	3.683	-	90	-	-	-	-	-	-	3.773
Viognier	2.382	-	-	-	-	-	-	-	66	2.449
Chenin	1.873	-	-	-	-	-	-	-	-	1.873
Torrontés Mendocino	-	-	456	54	-	-	-	-	-	509
Semillón	357	-	-	41	-	-	-	-	-	398
Sauvignonasse	256	-	-	-	-	-	-	-	-	256
Pinot Blanco	167	-	-	-	-	-	-	-	-	167
Riesling	11	-	-	-	-	-	49	5	-	65
Marsanne	62	-	-	-	-	-	-	-	-	62
Roussanne	60	-	-	-	-	-	-	-	-	60
Grüner Veltliner	2	-	-	-	-	-	-	-	-	2
Total Blancas	65.599	62.769	44.685	938	1.419	258	1.501	5	66	177.239
Rosadas										
Cereza	35.777	518	67.243	-	-	-	-	-	-	103.539
Criolla Grande	25.211	100	-	-	-	-	-	-	-	25.312
Pinot Gris	7.786	4.097	-	-	-	-	107	-	-	11.990
Moscatel Rosado	6.164	99	80	-	-	-	-	-	-	6.342
Criolla Chica	105	-	408	-	-	-	-	-	-	513
Variedades Mezcladas Al Azar	484	-	-	-	-	-	-	-	-	484
Gewurztraminer	-	-	-	97	-	-	264	-	-	362
Ferral	-	268	-	-	-	-	-	-	-	268
Valenci	92	-	-	-	-	-	-	-	-	92
Total Rosadas	75.619	5.083	67.730	97	-	-	372	-	-	148.902
Tintas										
Malbec	180.648	14.771	7.961	773	1.152	2.567	17	586	-	208.474
Cabernet Sauvignon	26.241	4.321	-	155	407	325	-	662	-	32.111
Bonarda	10.941	17.110	1.985	-	51	178	-	-	-	30.264
Syrah	14.328	14.883	326	-	177	138	-	-	-	29.852
Cabernet Franc	10.031	-	-	-	-	-	-	-	-	10.031
Pinot Negro	4.749	611	-	2.179	-	-	1.432	137	-	9.108
Merlot	5.942	2.142	-	4	-	42	45	235	-	8.411
Aspirant Bouschet	3.354	4.221	-	-	-	-	-	-	-	7.574
Ancellotta	5.864	1.598	-	-	54	-	-	-	-	7.516
Barbera	129	2.710	-	-	50	-	-	-	-	2.889
Verdot	2.275	-	-	-	10	-	-	-	-	2.285
Tempranillo	2.172	83	-	-	-	-	-	-	-	2.254
Corvina	2.137	-	-	-	-	-	-	-	-	2.137
Sangiovese	1.335	-	-	-	-	-	-	-	-	1.335
Garnacha	1.318	-	-	-	-	-	-	-	-	1.318
Tannat	561	-	-	-	403	-	-	-	-	964
Croatina	388	-	-	-	-	-	-	-	-	388
Fintendo	-	-	279	-	-	-	-	-	-	279
Carmenere	242	-	-	-	-	-	-	-	-	242
Carignan	194	-	-	-	-	-	-	-	-	194
Marselan	175	-	-	-	-	-	-	-	-	175
Nebbiolo	158	-	-	-	-	-	-	-	-	158
Touriga Nacional	141	-	-	-	-	-	-	-	-	141
Arinarnoa	141	-	-	-	-	-	-	-	-	141
Graciana	111	-	-	-	-	-	-	-	-	111
Ekigaina	104	-	-	-	-	-	-	-	-	104
Bastardo	-	-	-	92	-	-	-	-	-	92
Cordisco	82	-	-	-	-	-	-	-	-	82
Aglianico	75	-	-	-	-	-	-	-	-	75
C.G.2539	66	-	-	-	-	-	-	-	-	66
Bequignol	60	-	-	-	-	-	-	-	-	60
Casavecchia	44	-	-	-	-	-	-	-	-	44
Monastrell	19	-	-	-	-	-	-	-	-	19
Nero D'Avola	4	-	-	-	-	-	-	-	-	4
Total Tintas	274.028	62.449	10.550	3.202	2.303	3.250	1.494	1.619	-	358.896
Total Aptas Elaboración	415.247	130.301	122.965	4.237	3.723	3.509	3.367	1.624	66	685.038

UVAS ORGÁNICAS
PRODUCCIÓN DE UVA DESTINADA A ELABORACIÓN DE VINO Y/O MOSTO
POR PROVINCIA DE ORIGEN - VARIEDADES SEGÚN APTITUD Y COLOR - AÑO 2022

VARIEDADES APTAS PARA CONSUMO EN FRESCO Y APTAS PARA PASAS - En Quintales

Variedad	MENDOZA	LA RIOJA	SAN JUAN	RIO NEGRO	SALTA	CATAMARCA	CHUBUT	NEUQUEN	CORDOBA	Total
Blancas										
Fiesta	-	-	1.054	-	-	-	-	-	-	1.054
Sultanina	-	-	905	-	-	-	-	-	-	905
Arizul	76	-	81	-	-	-	-	-	-	157
Total Blancas	76	-	2.041	-	-	-	-	-	-	2.117
Rosadas										
Flame Seedless	526	-	1.352	-	-	-	-	-	-	1.878
Red Globe	552	-	-	-	-	-	-	-	-	552
Patricia	27	305	-	-	-	-	-	-	-	331
Cardinal	-	-	77	-	-	-	-	-	-	77
Total Rosadas	1.105	305	1.429	-	-	-	-	-	-	2.839
Tintas										
California	-	-	235	-	-	-	-	-	-	235
Total Tintas	-	-	235	-	-	-	-	-	-	235
Total Aptas Consumo en Fresco y Aptas para Pasas	1.181	305	3.705	-	-	-	-	-	-	5.191
Total Uva Destinada a Elaboración	416.428	130.606	126.670	4.237	3.723	3.509	3.367	1.624	66	690.228

7 - ELABORACIÓN DE VINO, MOSTO Y JUGO POR PROVINCIA Y DEPARTAMENTO - AÑO 2022

(SEGÚN TIPO DE PRODUCTO Y COLOR)

ELABORACIÓN DE VINO, MOSTOS Y JUGO - POR PROVINCIA - SERIE 2013-2022

PROVINCIA	VINO (HECTÓLITROS)											
	2013	2014	2015	2016	2017	2018	2019	2020	2021	2022	Variación % 22/21	Promedio 2013-2022
MENDOZA	11.775.478	11.538.829	10.289.554	6.601.995	8.666.133	10.936.021	10.228.291	8.559.193	9.792.072	8.801.616	-10,1	9.718.918
SAN JUAN	2.323.250	2.673.799	2.124.222	2.137.024	2.312.881	2.679.154	1.895.630	1.544.003	1.877.575	1.763.778	-6,1	2.133.132
LA RIOJA	415.170	540.119	461.566	384.200	385.974	444.089	413.005	299.803	389.557	429.661	10,3	416.314
SALTA	225.867	239.382	225.114	145.340	265.692	255.537	262.442	226.013	232.277	257.099	10,7	233.476
CATAMARCA	65.837	75.249	108.195	45.220	78.205	77.107	73.716	53.690	57.654	78.114	35,5	71.299
NEUQUÉN	103.134	71.541	93.048	73.237	57.557	70.854	81.739	58.145	77.970	68.859	-11,7	75.608
RÍO NEGRO	57.238	45.045	46.410	43.196	32.868	34.644	43.069	33.201	31.128	30.625	-1,6	39.742
LA PAMPA	4.802	3.893	4.287	8.936	7.687	9.023	5.482	6.269	8.668	6.169	-28,8	6.521
CÓRDOBA	8.065	5.272	4.124	2.944	7.025	8.073	7.055	7.427	6.539	5.212	-20,3	6.174
TUCUMÁN	2.703	2.289	3.391	2.086	3.717	3.016	4.929	2.809	1.853	2.404	29,8	2.920
CHUBUT	-	8	-	102	298	476	601	680	1.515	2.092	38,1	577
BUENOS AIRES	1.238	1.140	505	852	912	663	1.206	2.126	1.971	1.593	-19,2	1.220
JUJUY	126	166	203	123	263	448	518	730	1.012	1.182	16,8	477
SAN LUIS	686	249	1.273	666	1.148	2.175	1.374	1.249	844	1.084	28,4	1.075
ENTRE RÍOS	206	469	74	581	750	231	414	812	918	1.083	17,9	554
TOTAL VINO	14.983.800	15.197.450	13.361.964	9.446.502	11.821.108	14.521.510	13.019.472	10.796.149	12.481.553	11.450.571	-8,3	12.708.008

PROVINCIA	MOSTO Y JUGO DE UVA (HECTÓLITROS)											
	2013	2014	2015	2016	2017	2018	2019	2020	2021	2022	Variación % 22/21	Promedio 2013-2022
SAN JUAN	2.673.508	2.081.827	1.694.856	2.185.244	1.648.038	2.435.825	2.551.023	1.890.367	1.906.706	1.568.736	-17,7	2.063.613
MENDOZA	3.720.781	2.365.756	2.586.535	1.007.257	1.011.070	2.277.601	2.904.618	2.467.325	2.217.321	1.307.618	-41,0	2.186.588
CATAMARCA	44.881	35.865	1.890	9.659	10.679	15.586	43.581	3.720	49.879	50.810	1,9	26.655
SALTA	1.263	4.993	1.381	3.048	2.846	1.993	3.441	3.732	9.587	4.508	-53,0	3.679
LA RIOJA	165.562	124.989	62.173	88.691	89.802	42.381	19.627	62.949	23.613	4.032	-82,9	68.382
NEUQUÉN	2.393	580	1.060	802	1.234	625	721	1.402	1.194	515	-56,8	1.053
RÍO NEGRO	674	121	234	801	281	245	67	176	107	145	35,8	285
CÓRDOBA	429	382	580	244	188	241	117	187	156	129	-17,4	265
TOTAL MOSTO Y JUGO DE UVA	6.609.489	4.614.514	4.348.708	3.295.745	2.764.138	4.774.498	5.523.195	4.429.859	4.208.562	2.936.492	-30,2	4.350.520

TOTAL ELABORACIÓN	21.593.289	19.811.964	17.710.673	12.742.247	14.585.245	19.296.008	18.542.666	15.226.008	16.690.115	14.387.063	-13,8	17.058.528
--------------------------	-------------------	-------------------	-------------------	-------------------	-------------------	-------------------	-------------------	-------------------	-------------------	-------------------	--------------	-------------------

ELABORACIÓN POR PROVINCIAS - AÑO 2022
DISTRIBUCIÓN POR TIPO DE PRODUCTO Y COLOR - EN HECTÓLITROS

VINOS

PROVINCIAS	BUENOS AIRES	CATAMARCA	CHUBUT	CÓRDOBA	ENTRE RÍOS	JUJUY	LA PAMPA	LA RIOJA	MENDOZA	NEUQUÉN	RÍO NEGRO	SALTA	SAN JUAN	SAN LUIS	TUCUMÁN	TOTAL
Vino	1.593	1.400	2.092	908	1.083	-	6.169	-	8.794.681	68.859	30.625	826	1.758.796	704	-	10.667.734
Blanco	808	-	1.070	77	79	-	1.616	-	2.448.077	6.893	3.818	345	878.095	57	-	3.340.935
Rosado	75	-	181	-	33	-	-	-	283.738	804	1.642	20	39.526	-	-	326.018
Tinto	711	1.400	841	831	971	-	4.553	-	6.062.866	61.162	25.165	461	841.175	647	-	7.000.781
Dulce Natural	-	27	-	-	-	-	-	1.746	6.936	-	-	-	4.982	-	-	13.691
Blanco	-	27	-	-	-	-	-	457	6.430	-	-	-	3.350	-	-	10.264
Rosado	-	-	-	-	-	-	-	1.289	386	-	-	-	1.632	-	-	3.307
Tinto	-	-	-	-	-	-	-	-	120	-	-	-	-	-	-	120
Regional	-	76.687	-	4.304	-	1.182	-	427.915	-	-	-	256.274	-	380	2.404	769.146
Blanco	-	18.741	-	380	-	84	-	172.957	-	-	-	94.467	-	-	973	287.602
Rosado	-	19.016	-	204	-	190	-	23.453	-	-	-	5.290	-	-	84	48.236
Tinto	-	38.931	-	3.720	-	908	-	231.504	-	-	-	156.517	-	380	1.347	433.307
TOTAL VINO	1.593	78.114	2.092	5.212	1.083	1.182	6.169	429.661	8.801.616	68.859	30.625	257.099	1.763.778	1.084	2.404	11.450.571

MOSTOS Y JUGO DE UVA

PROVINCIAS	BUENOS AIRES	CATAMARCA	CHUBUT	CÓRDOBA	ENTRE RÍOS	JUJUY	LA PAMPA	LA RIOJA	MENDOZA	NEUQUÉN	RÍO NEGRO	SALTA	SAN JUAN	SAN LUIS	TUCUMÁN	TOTAL
Mosto Sulfitado	-	50.810	-	-	-	-	-	3.107	1.198.856	-	145	-	1.491.589	-	-	2.744.507
Blanco	-	50.810	-	-	-	-	-	3.107	1.150.287	-	145	-	1.491.589	-	-	2.695.938
Rosado	-	-	-	-	-	-	-	-	6.629	-	-	-	-	-	-	6.629
Tinto	-	-	-	-	-	-	-	-	41.941	-	-	-	-	-	-	41.941
Mosto Sulfitado Regional	-	-	-	-	-	-	-	-	-	-	-	-	-	-	-	-
Blanco	-	-	-	-	-	-	-	-	-	-	-	-	-	-	-	-
Mosto Virgen	-	-	-	-	-	-	-	769	108.212	515	-	4.508	77.146	-	-	191.150
Blanco	-	-	-	-	-	-	-	769	105.842	245	-	4.497	77.146	-	-	188.499
Rosado	-	-	-	-	-	-	-	-	2.345	270	-	11	-	-	-	2.626
Tinto	-	-	-	-	-	-	-	-	25	-	-	-	-	-	-	25
TOTAL MOSTOS	-	50.810	-	-	-	-	-	3.876	1.307.068	515	145	4.508	1.568.736	-	-	2.935.657
JUGO DE UVA	-	-	-	129	-	-	-	156	550	-	-	-	-	-	-	835
Blanco	-	-	-	49	-	-	-	156	130	-	-	-	-	-	-	335
Rosado	-	-	-	-	-	-	-	-	20	-	-	-	-	-	-	20
Tinto	-	-	-	81	-	-	-	-	400	-	-	-	-	-	-	481
TOTAL MOSTOS Y JUGO DE UVA	-	50.810	-	129	-	-	-	4.032	1.307.618	515	145	4.508	1.568.736	-	-	2.936.492
TOTAL PAÍS ELABORACIÓN	1.593	128.924	2.092	5.341	1.083	1.182	6.169	433.692	10.109.235	69.374	30.770	261.607	3.332.513	1.084	2.404	14.387.063

FUENTE: INSTITUTO NACIONAL DE VITIVINICULTURA - Form. CEC/05

ELABORACIÓN DE VINO, MOSTOS Y JUGO - POR PROVINCIA Y DEPARTAMENTOS - AÑO 2022 - EN HECTÓLITROS
 PROVINCIA DE MENDOZA

Departamentos	VINOS									MOSTOS								JUGO DE UVA				TOTAL ELABORACIÓN	
	VINO				DULCE NATURAL				TOTAL VINOS	SULFITADO				VIRGEN				TOTAL MOSTOS	BLANCO	ROSADO	TINTO		TOTAL JUGO
	BLANCO	ROSADO	TINTO	TOTAL	BLANCO	ROSADO	TINTO	TOTAL		BLANCO	ROSADO	TINTO	TOTAL	BLANCO	ROSADO	TINTO	TOTAL						
GENERAL ALVEAR	92.727	14.022	101.648	208.396	-	-	-	-	208.396	70.269	-	-	70.269	-	-	-	-	70.269	-	-	-	-	278.665
GODOY CRUZ	10.107	2.804	51.015	63.926	-	-	-	-	63.926	-	-	-	-	23	23	-	46	46	-	-	-	-	63.972
GUAYMALLÉN	36.588	5.648	140.028	182.264	-	-	-	-	182.264	6.580	-	628	7.208	248	-	-	248	7.456	-	-	-	-	189.720
JUNÍN	282.686	33.628	428.247	744.561	-	-	-	-	744.561	134.265	-	2.000	136.265	7.410	-	-	7.410	143.675	-	-	-	-	888.236
LA PAZ	-	-	1.260	1.260	-	-	-	-	1.260	-	-	-	-	-	-	-	-	-	-	-	-	-	1.260
LAS HERAS	12.680	-	18.716	31.396	-	-	-	-	31.396	12.325	-	21.000	33.325	-	-	-	-	33.325	-	-	-	-	64.721
LAVALLE	172.378	4.078	405.936	582.392	-	-	-	-	582.392	194.914	-	212	195.125	265	-	-	265	195.390	-	-	-	-	777.783
LUJÁN DE CUYO	267.363	43.848	838.721	1.149.932	28	-	20	48	1.149.980	138	193	-	331	2.254	467	-	2.721	3.052	-	-	-	-	1.153.031
MAIPÚ	276.675	39.881	1.022.709	1.339.266	-	-	-	-	1.339.266	16.480	4.360	1.103	21.943	240	-	-	240	22.183	-	20	-	20	1.361.468
RIVADAVIA	389.507	42.491	612.999	1.044.997	-	-	-	-	1.044.997	174.397	1.471	3.163	179.031	80.000	-	-	80.000	259.031	-	-	-	-	1.304.028
SAN CARLOS	10.479	3.466	119.281	133.226	-	-	-	-	133.226	-	-	-	-	155	145	-	300	300	-	-	-	-	133.526
SAN MARTÍN	671.013	47.723	1.465.794	2.184.530	1.060	-	100	1.160	2.185.690	457.130	-	9.463	466.593	12.988	-	-	12.988	479.581	-	-	-	-	2.665.271
SAN RAFAEL	99.077	11.884	271.036	381.996	1.122	386	-	1.508	383.504	62.779	515	7	63.300	2.259	1.480	-	3.739	67.039	130	-	-	130	450.674
SANTA ROSA	47.721	17.864	64.830	130.415	710	-	-	710	131.125	20.893	-	-	20.893	-	-	-	-	20.893	-	-	400	400	152.418
TUNUYÁN	49.604	12.040	210.094	271.738	3.398	-	-	3.398	275.136	45	89	4.365	4.500	-	-	-	-	4.500	-	-	-	-	279.636
TUPUNGATO	29.472	4.360	310.554	344.385	112	-	-	112	344.497	74	-	-	74	-	230	25	255	329	-	-	-	-	344.826
TOTAL MENDOZA	2.448.077	283.738	6.062.866	8.794.681	6.430	386	120	6.936	8.801.616	1.150.287	6.629	41.941	1.198.856	105.842	2.345	25	108.212	1.307.068	130	20	400	550	10.109.235

FUENTE: INSTITUTO NACIONAL DE VITIVINICULTURA - Form. CEC/05

ELABORACIÓN DE VINO, MOSTOS Y JUGO - POR PROVINCIA Y DEPARTAMENTOS - AÑO 2022 - EN HECTÓLITROS
PROVINCIA DE SAN JUAN

Departamentos	VINOS							MOSTOS			TOTAL ELABORACIÓN	
	VINO				DULCE NATURAL			TOTAL VINOS	SULFITADO	VIRGEN		TOTAL MOSTOS
	BLANCO	ROSADO	TINTO	TOTAL	BLANCO	ROSADO	TOTAL		BLANCO			
ALBARDÓN	60.988		80.226	141.214	-	-	-	141.214	76.254	-	76.254	217.468
ANGACO	12.326		5.766	18.092	-	-	-	18.092	23.327	-	23.327	41.419
CALINGASTA	276	190	841	1.307	-	-	-	1.307	-	-	-	1.307
CAPITAL	15.626	1.030	30.175	46.831	-	-	-	46.831	7.850	-	7.850	54.681
CAUCETE	147.230	3.194	162.707	313.131	3.350	1.632	4.982	318.113	123.844	1.390	125.234	443.347
CHIMBAS	84.244	13.790	65.950	163.984	-	-	-	163.984	224.349	60.000	284.349	448.332
NUEVE DE JULIO	11.350		8.200	19.550	-	-	-	19.550	3.430	-	3.430	22.980
POCITO	77.975	3.864	49.719	131.558	-	-	-	131.558	135.470	-	135.470	267.027
RAWSON	13.125		6.500	19.625	-	-	-	19.625	10.382	-	10.382	30.007
RIVADAVIA	80	50	4.061	4.191	-	-	-	4.191	3.639	-	3.639	7.830
SAN MARTÍN	249.098	17.380	280.080	546.558	-	-	-	546.558	221.308	15.756	237.064	783.622
SANTA LUCÍA	46.432		25.432	71.864	-	-	-	71.864	240.541	-	240.541	312.405
SARMIENTO	56.766		63.810	120.575	-	-	-	120.575	265.315	-	265.315	385.891
ULLUM	625		1.950	2.575	-	-	-	2.575	-	-	-	2.575
VEINTICINCO DE MAYO	77.956		55.156	133.112	-	-	-	133.112	155.882	-	155.882	288.994
ZONDA	23.998	28	602	24.628	-	-	-	24.628	-	-	-	24.628
TOTAL SAN JUAN	878.095	39.526	841.175	1.758.796	3.350	1.632	4.982	1.763.778	1.491.589	77.146	1.568.736	3.332.513

FUENTE: INSTITUTO NACIONAL DE VITIVINICULTURA - Form. CEC/05

ELABORACIÓN DE VINO, MOSTOS Y JUGO - POR PROVINCIA Y DEPARTAMENTOS - AÑO 2022 - EN HECTÓLITROS
PROVINCIAS: LA RIOJA, SALTA, CATAMARCA

Provincias y Departamentos	VINOS											MOSTOS						JUGO DE UVA	TOTAL ELABORACIÓN				
	VINO				DULCE NATURAL			REGIONAL				TOTAL VINOS	SULFITADO			VIRGEN				TOTAL MOSTOS			
	BLANCO	ROSADO	TINTO	TOTAL	BLANCO	ROSADO	TOTAL	BLANCO	ROSADO	TINTO	TOTAL		BLANCO	TINTO	TOTAL	BLANCO	TINTO	TOTAL	BLANCO				
LA RIOJA																							
CASTRO BARROS	-	-	-	-	457	1.289	1.746	2.153		17.737	19.890	21.636	-	-	-	-	-	-	-	-	-	156	21.792
CHILECITO	-	-	-	-	-	-	-	160.439	11.553	191.052	363.045	363.045	1.147	-	1.147	769	-	769	1.916	-	-	-	364.960
CNEL. FELIPE VARELA	-	-	-	-	-	-	-	9.762	11.276	5.386	26.424	26.424	1.960	-	1.960	-	-	-	1.960	-	-	-	28.384
FAMATINA	-	-	-	-	-	-	-	603	624	17.329	18.556	18.556	-	-	-	-	-	-	-	-	-	-	18.556
TOTAL LA RIOJA	-	-	-	-	457	1.289	1.746	172.957	23.453	231.504	427.915	429.661	3.107	-	3.107	769	-	769	3.876	156	-	433.692	
SALTA																							
CACHI	-	-	-	-	-	-	-	260	130	1.388	1.778	1.778	-	-	-	-	-	-	-	-	-	-	1.778
CAFAYATE	203	-	154	357	-	-	-	87.901	4.998	141.825	234.724	235.081	-	-	-	4.497	11	4.508	4.508	-	-	-	239.589
LA VIÑA	-	-	21	21	-	-	-	-	-	-	-	21	-	-	-	-	-	-	-	-	-	-	21
MOLINOS	-	-	-	-	-	-	-	431	102	5.705	6.238	6.238	-	-	-	-	-	-	-	-	-	-	6.238
SAN CARLOS	142	20	286	448	-	-	-	5.875	60	7.599	13.534	13.981	-	-	-	-	-	-	-	-	-	-	13.981
TOTAL SALTA	345	20	461	826	-	-	-	94.467	5.290	156.517	256.274	257.099	-	-	-	4.497	11	4.508	4.508	-	-	-	261.607
CATAMARCA																							
BELÉN	-	-	-	-	-	-	-	172	36	776	984	984	-	-	-	-	-	-	-	-	-	-	984
CAPITAL	-	-	-	-	27	-	27	68	-	190	258	285	-	-	-	-	-	-	-	-	-	-	285
POMAN	-	-	-	-	-	-	-	85	-	85	170	170	-	-	-	-	-	-	-	-	-	-	170
SANTA MARÍA	-	-	-	-	-	-	-	13.430	150	31.583	45.163	45.163	-	-	-	-	-	-	-	-	-	-	45.163
TINOGASTA	-	-	1.400	1.400	-	-	-	4.986	18.830	6.296	30.112	31.512	50.810	-	50.810	-	-	-	50.810	-	-	-	82.322
TOTAL CATAMARCA	-	-	1.400	1.400	27	-	27	18.741	19.016	38.931	76.687	78.114	50.810	-	50.810	-	-	-	50.810	-	-	-	128.924

FUENTE: INSTITUTO NACIONAL DE VITIVINICULTURA - Form. CEC/05

ELABORACIÓN DE VINO, MOSTOS Y JUGO - POR PROVINCIA Y DEPARTAMENTOS - AÑO 2022 - EN HECTÓLITROS
PROVINCIAS: RÍO NEGRO, NEUQUÉN, LA PAMPA, CHUBUT

Provincias y Departamentos	VINOS				MOSTOS				TOTAL ELABORACIÓN	
	BLANCO	ROSADO	TINTO	TOTAL VINOS	SULFITADO	VIRGEN		TOTAL MOSTOS		
					BLANCO	BLANCO	ROSADO			TOTAL
RÍO NEGRO										
ADOLFO ALSINA	75	-	1.863	1.938	145	-	-	-	145	2.083
BARILOCHE	0,4	2	13	15	-	-	-	-	-	15
EL CUY	46	-	1.058	1.104	-	-	-	-	-	1.104
GENERAL ROCA	3.697	1.640	22.231	27.568	-	-	-	-	-	27.568
TOTAL RÍO NEGRO	3.818	1.642	25.165	30.625	145	-	-	-	145	30.770
NEUQUÉN										
AÑELO	6.589	804	59.450	66.843	-	245	270	515	515	67.358
CONFLUENCIA	305	-	1.712	2.016	-	-	-	-	-	2.016
TOTAL NEUQUÉN	6.893	804	61.162	68.859	-	245	270	515	515	69.374
LA PAMPA										
CURACÓ	24	-	461	485	-	-	-	-	-	485
PUELÉN	1.592	-	4.092	5.684	-	-	-	-	-	5.684
TOTAL LA PAMPA	1.616	-	4.553	6.169	-	-	-	-	-	6.169
CHUBUT										
CUSHAMEN	19	5	59	83	-	-	-	-	-	83
FUTALEUFÚ	76	-	20	95	-	-	-	-	-	95
PASO DE INDIOS	9	-	0,4	9	-	-	-	-	-	9
SARMIENTO	966	176	762	1.904	-	-	-	-	-	1.904
TOTAL CHUBUT	1.070	181	841	2.092	-	-	-	-	-	2.092

FUENTE: INSTITUTO NACIONAL DE VITIVINICULTURA - Form. CEC/05

ELABORACIÓN DE VINO, MOSTOS Y JUGO - POR PROVINCIA Y DEPARTAMENTOS - AÑO 2022 - EN HECTÓLITROS
PROVINCIAS: TUCUMÁN, CÓRDOBA, BUENOS AIRES, ENTRE RÍOS, JUJUY, SAN LUIS

Provincias y Departamentos	VINOS									JUGO DE UVA			TOTAL ELABORACIÓN
	VINO				REGIONAL				TOTAL VINOS	BLANCO	TINTO	TOTAL JUGO DE UVA	
	BLANCO	ROSADO	TINTO	TOTAL	BLANCO	ROSADO	TINTO	TOTAL					
TUCUMÁN													
TAFÍ DEL VALLE	-	-	-	-	973	84	1.347	2.404	2.404	-	-	-	2.404
TOTAL TUCUMÁN	-	-	-	-	973	84	1.347	2.404	2.404	-	-	-	2.404
CÓRDOBA													
CALAMUCHITA	-	-	-	-	81	79	337	497	497	-	-	-	497
COLÓN	77	-	831	908	265	103	2.879	3.247	4.155	49	81	129	4.284
ISCHILÍN	-	-	-	-	-	3	180	183	183	-	-	-	183
SAN JAVIER	-	-	-	-	8	14	148	170	170	-	-	-	170
SANTA MARÍA	-	-	-	-	19	5	88	112	112	-	-	-	112
TULUMBA	-	-	-	-	8	-	88	96	96	-	-	-	96
TOTAL CÓRDOBA	77	-	831	908	380	204	3.720	4.304	5.212	49	81	129	5.341
BUENOS AIRES													
BALCARCE	33	4	90	127	-	-	-	-	127	-	-	-	127
GRAL. PUEYREDÓN	655	5	158	818	-	-	-	-	818	-	-	-	818
TORNQUIST	30	61	118	209	-	-	-	-	209	-	-	-	209
VILLARINO	90	5	345	440	-	-	-	-	440	-	-	-	440
TOTAL BS AS	808	75	711	1.593	-	-	-	-	1.593	-	-	-	1.593
ENTRE RÍOS													
COLÓN	65	25	304	394	-	-	-	-	394	-	-	-	394
GUALEGUAYCHÚ	10	6	178	194	-	-	-	-	194	-	-	-	194
PARANÁ	4	2	129	135	-	-	-	-	135	-	-	-	135
VICTORIA	-	-	360	360	-	-	-	-	360	-	-	-	360
TOTAL ENTRE RÍOS	79	33	971	1.083	-	-	-	-	1.083	-	-	-	1.083
JUJUY													
MANUEL BELGRANO	-	-	-	-	-	-	152	152	152	-	-	-	152
EL CARMEN	-	-	-	-	40	21	90	151	151	-	-	-	151
TILCARA	-	-	-	-	10	143	355	508	508	-	-	-	508
TUMBAYA	-	-	-	-	34	26	312	372	372	-	-	-	372
TOTAL JUJUY	-	-	-	-	84	190	908	1.182	1.182	-	-	-	1.182
SAN LUIS													
JUNÍN	-	-	-	-	-	-	380	380	380	-	-	-	380
LA CAPITAL	57	-	647	704	-	-	-	-	704	-	-	-	704
TOTAL SAN LUIS	57	-	647	704	-	-	380	380	1.084	-	-	-	1.084