



**INSTITUTO NACIONAL
DE VITIVINICULTURA**

República Argentina

INFORME DE VARIEDADES PINOT NEGRO

MENDOZA, ARGENTINA – Agosto 2023

Informe elaborado por Laboratorio Estadístico

INSTITUTO NACIONAL DE VITIVINICULTURA

Av. San Martín 430 / Ciudad (CP M5500AAR) / Mendoza / Argentina

Tel. 54-261-5216605 - Fax. 54 -261- 5216606 / www.inv.gov.ar



ÍNDICE

INTRODUCCIÓN	3
SUPERFICIE	4
PRODUCCIÓN DE UVA	8
COMERCIALIZACIÓN TOTAL	10
MERCADO INTERNO	12
MERCADO EXTERNO	14

INTRODUCCIÓN

La variedad PINOT NEGRO (noir en francés) está presente en todo el mundo, sobre todo en las regiones frías, aunque es asociada especialmente con la región francesa de Borgoña. Otras regiones vitícolas han logrado reputación con ella, como el valle del Willamette de Oregón, Carneros, la Costa Central y la zona del Río Ruso (Russian River) de California, la región surafricana de la bahía Walker, Tasmania y el valle de Yarra de Australia y las regiones de Central Otago, Martinborough y Marlborough de Nueva Zelanda.

Esta variedad se usa también para la elaboración de vino espumoso en la región de Champaña y en otras regiones vinícolas. Se considera que produce algunos de los vinos más elegantes del mundo.

Es una variedad difícil de cultivar y de vinificar. Su fina piel y sus bajos niveles de compuestos fenólicos hacen que produzca vinos de un color claro, cuerpo medio y pocos taninos. Cuando son jóvenes, los vinos de pinot noir tienden a tener aromas a frutas rojas, como cerezas, frambuesas y fresas.

La variedad se caracteriza fenotípicamente por sus hojas medianas, enteras algo plegadas y poco contorsionadas, de tamaño mediano a chico, orbicular, ampollado grueso, con dientes pequeños, tendencia a agudos, seno peciolar en V bordes con tendencia a lira. Punto peciolar verdoso. Pecíolo corto, glabro, coloreado. Racimo pequeño, bien lleno a compacto, cilíndrico, alado, con bayas pequeñas, esferoides, negro-azulado.



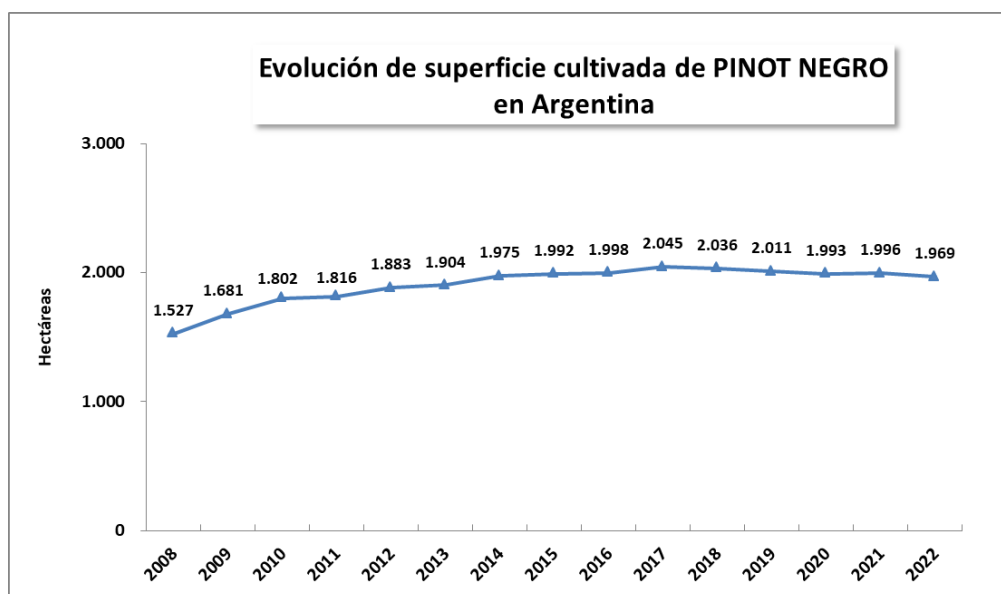
SUPERFICIE

El PINOT NEGRO está presente en 15 de las 19 provincias vitivinícolas de Argentina. En el año 2022 registró un total de 1.969 ha cultivadas, lo cual representa el 1% del total de vid del país. Está en el puesto 17° en el total de variedades y 9° entre las tintas de elaboración.

Mendoza es la provincia que más superficie tiene de esta variedad con 1.445 ha (73,4%), le siguen en importancia dos provincias de la Patagonia,

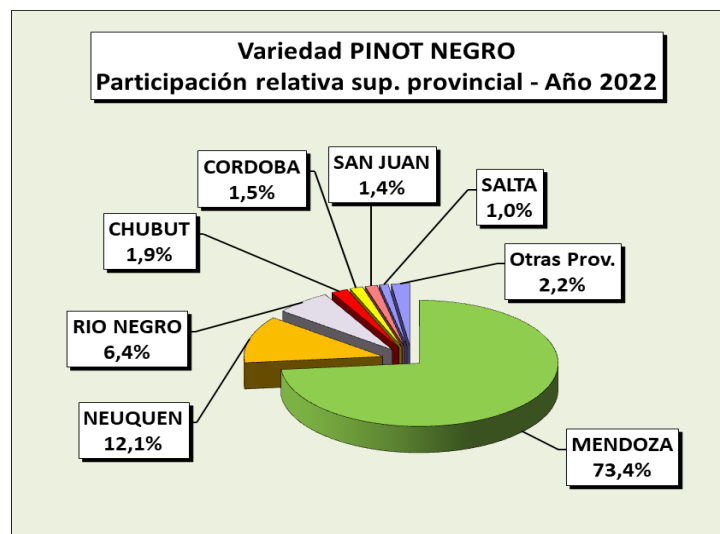
Neuquén con 239 ha (12,1%) y Río Negro con 127 ha (6,4%), luego se ubican Chubut, Córdoba y San Juan. En la provincia de Chubut es la variedad más cultivada ocupando el 39,8% del total de vid.

La cantidad de hectáreas de PINOT NEGRO ha aumentado un 3,4% en el período 2013-2022 en todo el país. En Mendoza creció un 5,2%, en Neuquén un 3,8%, en Río Negro disminuyó un 0,7% y en el resto del país un 8,1%.



SUPERFICIE PINOT NEGRO POR PROVINCIA - (ha) - AÑO 2022

PROVINCIA	PINOT NEGRO	Part. % s/ total PINOT NEGRO País	Superficie total de vid provincia	Part. % PINOT NEGRO s/ total sup vid provincia
MENDOZA	1.445	73,4	147.379	1,0
NEUQUEN	239	12,1	1.772	13,5
RIO NEGRO	127	6,4	1.549	8,2
CHUBUT	38	1,9	95	39,8
CORDOBA	29	1,5	245	12,0
SAN JUAN	28	1,4	41.279	0,1
SALTA	20	1,0	3.641	0,6
BUENOS AIRES	15	0,8	165	9,0
LA PAMPA	13	0,7	316	4,2
CATAMARCA	8	0,4	2.795	0,3
LA RIOJA	5	0,2	7.427	0,06
ENTRE RIOS	0,7	0,03	57	1,2
JUJUY	0,5	0,02	64	0,7
SAN LUIS	0,3	0,017	109	0,30
TUCUMAN	0,01	0,001	128	0,01
OTRAS	-	-	25	-
Total	1.969	100	207.047	1,0



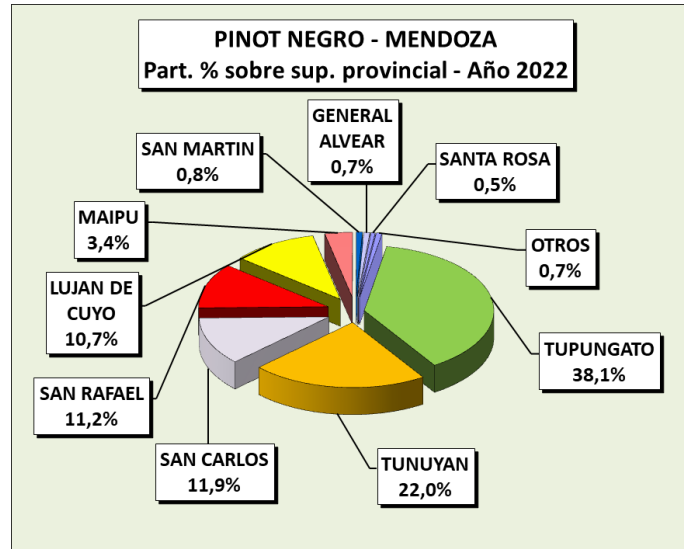
En la provincia de Mendoza la mayor superficie de PINOT NEGRO se encuentra en los departamentos de Tupungato (38,1%) y Tunuyán (22%), seguidos por San Carlos, San Rafael y Luján de Cuyo.

Los tres departamentos del Valle de Uco (Tupungato, Tunuyán y San Carlos) concentran el 72% del PINOT NEGRO de la provincia.

La segunda provincia en superficie cultivada de esta variedad es Neuquén y los departamentos con mayor cantidad de hectáreas son Añelo (88,9%) y Confluencia (9,4%), le siguen Collón Curá, Picún Leufú y Lacar.

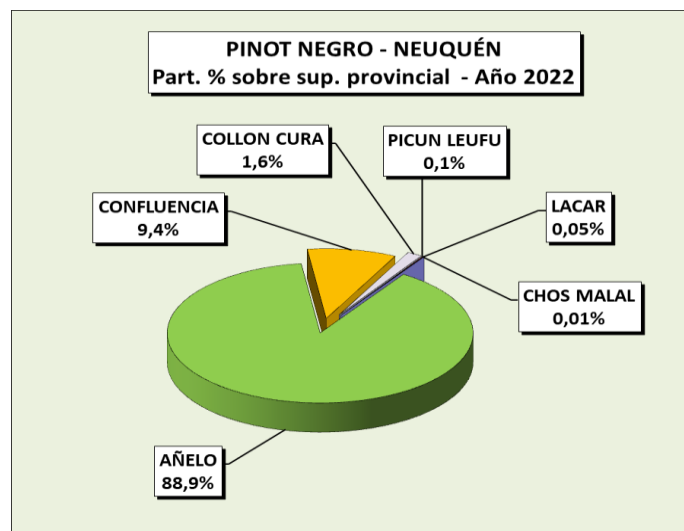
MENDOZA - SUPERFICIE PINOT NEGRO POR DEPARTAMENTO (ha) - AÑO 2022

Departamento	PINOT NEGRO	% s/ total PINOT NEGRO Provincia	Superficie total de vid	Part. % PINOT NEGRO sobre total sup de vid
TUPUNGATO	551	38,1	10.434	5,3
TUNUYAN	317	22,0	9.906	3,2
SAN CARLOS	171	11,9	8.933	1,9
SAN RAFAEL	162	11,2	12.558	1,3
LUJAN DE CUYO	154	10,7	15.388	1,0
MAIPU	50	3,4	10.965	0,5
SAN MARTIN	11	0,8	26.806	0,0
GENERAL ALVEAR	11	0,7	3.647	0,3
SANTA ROSA	8	0,5	8.536	0,1
LAS HERAS	3	0,2	1.381	0,2
LAVALLE	2	0,1	12.780	0,02
RIVADAVIA	2	0,1	14.318	0,01
GUAYMALLEN	2	0,1	497	0,4
JUNIN	1	0,1	11.062	0,01
LA PAZ	-	-	169	-
GODOY CRUZ	-	-	1	-
MALARGÜE	-	-	0,1	-
Total	1.445	100	147.379	1,0



NEUQUÉN - SUPERFICIE PINOT NEGRO POR DEPARTAMENTO (ha) - AÑO 2022

Departamento	PINOT NEGRO	% s/ total PINOT NEGRO Provincia	Superficie total de vid	Part. % PINOT NEGRO sobre total sup de vid
AÑELO	212	88,9	1.592	13,3
CONFLUENCIA	22	9,4	142	15,9
COLLON CURA	3,8	1,6	5	78,1
PICUN LEUFU	0,2	0,1	22	0,9
LACAR	0,1	0,05	1	18,0
CHOS MALAL	0,02	0,01	6	0,3
PEHUENCHES	-	-	3	-
PICUNCHES	-	-	1	-
ÑORQUIN	-	-	1	-
Total	239	100	1.772	13,5



OTRAS PROVINCIAS - SUPERFICIE PINOT NEGRO POR DEPARTAMENTO (ha) - AÑO 2022

PROVINCIA	DEPARTAMENTO	SUP. PINOT NEGRO (ha)	Part % sobre total PINOT NEGRO prov.
RIO NEGRO		127	
	GENERAL ROCA	102	80,3
	AVELLANEDA	16	12,3
	ADOLFO ALSINA	6	4,4
	EL CUY	3	2,7
	BARILOCHE	0,5	0,4
CHUBUT		38	
	SARMIENTO	22	57,7
	CUSHAMEN	9	24,4
	FUTALEUFU	5	13,4
	GAIMAN	1,2	3,2
	RAWSON	0,4	1,0
	BIEDMA	0,04	0,1
	LANGUIÑEO	0,04	0,1
CORDOBA		29	
	COLON	24	81,8
	CALAMUCHITA	2	7,1
	SANTA MARIA	1	5,0
	TULUMBA	1	3,5
	ISCHILIN	0,4	1,2
	RIO CUARTO	0,2	0,6
	CRUZ DEL EJE	0,2	0,5
	SAN JAVIER	0,04	0,1
	SAN ALBERTO	0,04	0,1
SAN JUAN		28	
	SARMIENTO	16	59,1
	ZONDA	4	15,3
	CAUCETE	4	13,1
	VEINTICINCO DE MAYO	2	7,5
	CALINGASTA	1	3,2
	SAN MARTIN	0,5	1,8
SALTA		20	
	CAFAYATE	14	71,2
	CACHI	4	20,7
	SAN CARLOS	2	7,4
	MOLINOS	0,1	0,6
BUENOS AIRES		15	
	GENERAL PUEYRREDON	9	58,8
	BALCARCE	3	17,1
	CORONEL SUAREZ	2	10,7
	CAMPANA	1	4,4
	GRAL JUAN MADARIAGA	1	3,5
	TORNQUIST	0,5	3,4
	CORONEL PRINGLES	0,3	1,9
	VILLA GESELL	0,02	0,1
	TANDIL	0,02	0,1
LA PAMPA		13	
	PUELEN	12	92,5
	CURACO	1	7,5
CATAMARCA		8	
	SANTA MARIA	8	100,0
LA RIOJA		5	
	CHILECITO	5	100,0
ENTRE RIOS		0,7	
	GUALEGUAYCHU	0,3	36,8
	VICTORIA	0,2	35,3
	COLON	0,2	27,9
JUJUY		0,5	
	TILCARA	0,2	46,7
	EL CARMEN	0,2	44,4
	DOCTOR MANUEL BELGRANO	0,04	8,9
SAN LUIS		0,3	
	LA CAPITAL	0,3	100,0
TUCUMAN		0,01	
	TAFI DEL VALLE	0,01	100,0
TOTAL OTRAS PROVINCIAS		285	

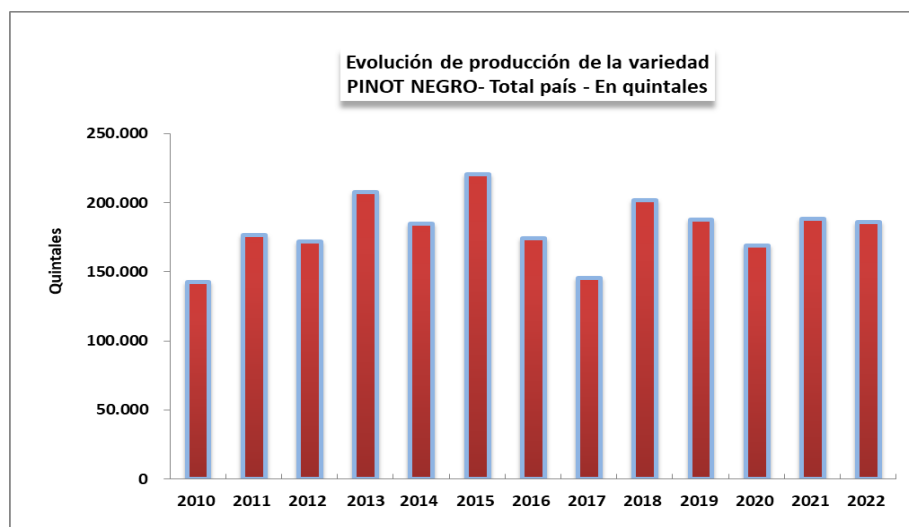
PRODUCCIÓN DE UVA

En 2022 la producción total en el país de la variedad PINOT NEGRO fue de 186.133 quintales.

Como se puede observar en el gráfico, se revirtió la tendencia decreciente de los últimos años.

En 2022 la producción de la variedad PINOT NEGRO disminuyó un 1,3% con relación al año anterior y un 10,4% con relación al año 2013.

PROVINCIA	2010	2011	2012	2013	2014	2015	2016	2017	2018	2019	2020	2021	2022	Var % 2022/13	Var % 2022/21	Promedio (qq) 2013/2022
MENDOZA	112.671	134.593	132.450	172.201	156.752	187.516	148.804	122.033	175.445	154.730	145.525	154.976	155.214	-9,9	0,2	157.320
NEUQUEN	19.905	24.154	25.461	21.215	16.600	20.822	15.195	14.009	16.221	19.865	11.294	18.566	16.769	-21,0	-9,7	17.056
RIO NEGRO	3.947	5.313	5.456	4.718	4.825	5.508	4.756	4.402	4.526	5.454	4.514	5.452	5.501	16,6	0,9	4.965
SAN JUAN	1.934	3.346	2.578	3.121	2.441	2.535	2.193	1.025	776	1.932	1.349	1.701	1.954	-37,4	14,9	1.903
LA PAMPA	491	1.046	866	1.175	433	894	899	842	1.083	655	1.198	1.533	1.520	29,3	-0,8	1.023
CHUBUT	34	12	15	-	-	25	62	193	302	521	597	1.059	1.491	-	40,8	425
SALTA	213	629	522	945	1.313	1.464	1.269	1.151	1.467	1.529	1.562	1.396	1.135	20,1	-18,7	1.323
CORDOBA	2.264	5.957	3.296	3.125	1.153	1.007	395	681	944	838	858	1.367	819	-73,8	-40,1	1.118
CATAMARCA	1.436	1.618	1.221	1.032	1.200	716	375	1.134	853	1.539	872	872	793	-23,2	-9,1	938
LA RIOJA	-	38	45	-	223	210	107	293	275	469	606	839	611	-	-27,1	363
BUENOS AIRES	58	29	264	209	304	104	224	175	212	160	538	750	314	50,0	-58,2	299
JUJUY	-	-	-	-	-	-	-	-	1	1	13	18	13	-	-28,2	5
ENTRE RÍOS	-	-	-	-	-	-	-	-	-	-	-	3	-	-	-	0,3
TOTAL	142.952	176.736	172.174	207.740	185.244	220.800	174.278	145.938	202.104	187.693	168.924	188.532	186.133	-10,4	-1,3	186.739



La producción de PINOT NEGRO 2022 por departamento de origen en cada provincia se muestra en los siguientes cuadros. En la provincia de Mendoza los departamentos que más quintales de

PINOT NEGRO cosecharon en 2022 fueron Tupungato y Tunuyán. En Neuquén se cosechó más PINOT NEGRO en los departamentos de Añelo y Confluencia.

Mendoza - Producción PINOT NEGRO por Departamento - año 2022

DEPARTAMENTO	PRODUCCION PINOT NEGRO (qq)	Part.% sobre total Provincial
TUPUNGATO	65.434	42,2
TUNUYAN	36.018	23,2
SAN CARLOS	22.667	14,6
LUJAN DE CUYO	18.028	11,6
SAN RAFAEL	7.728	5,0
MAIPU	2.711	1,7
SANTA ROSA	1.035	0,7
SAN MARTIN	788	0,5
GENERAL ALVEAR	673	0,4
LAS HERAS	90	0,1
LAVALLE	35	0,02
RIVADAVIA	6	0,004
Total general	155.214	100

Neuquén - Producción PINOT NEGRO por Departamento - año 2022

DEPARTAMENTO	PRODUCCION PINOT NEGRO (qq)	Part.% sobre total Provincial
AÑELO	16.217	96,7
CONFLUENCIA	544	3,2
LACAR	8	0,05
Total general	16.769	100

OTRAS PROVINCIAS - PRODUCCIÓN PINOT NEGRO POR DEPARTAMENTO - AÑO 2022

PROVINCIA	DEPARTAMENTO	PRODUCCIÓN PINOT NEGRO (quintales)	Part % sobre total PINOT NEGRO provincial
RIO NEGRO		5.501	
	GENERAL ROCA	4.545	82,6
	AVELLANEDA	543	9,9
	ADOLFO ALSINA	370	6,7
	EL CUY	37	0,7
	BARILOCHE	6	0,1
SAN JUAN		1.954	
	SARMIENTO	1.331	68,1
	ZONDA	410	21,0
	VEINTICINCO DE MAYO	172	8,8
	SAN MARTIN	41	2,1
LA PAMPA		1.520	
	PUELEN	1.499	98,6
	CURACO	21	1,4
CHUBUT		1.491	
	SARMIENTO	1.432	96,0
	CUSHAMEN	31	2,1
	FUTALEUFU	28	1,9
SALTA		1.135	
	CAFAYATE	1.014	89,4
	CACHI	75	6,6
	SAN CARLOS	43	3,8
	MOLINOS	3	0,3
CORDOBA		819	
	COLON	747	91,2
	TULUMBA	30	3,7
	CALAMUCHITA	22	2,7
	SANTA MARIA	20	2,4
CATAMARCA		793	
	SANTA MARIA	793	100,0
LA RIOJA		611	
	CHILECITO	611	100,0
BUENOS AIRES		314	
	GENERAL PUEYRREDON	210	66,9
	TORNQUIST	48	15,4
	BALCARCE	47	15,1
	CORONEL PRINGLES	7	2,2
	GRAL JUAN MADARIAGA	1	0,3
JUJUY		13	
	EL CARMEN	10	79,4
	TILCARA	3	20,6
TOTAL OTRAS PROVINCIAS		14.150	

VARIEDAD PINOT NEGRO - SUPERFICIE Y PRODUCCIÓN POR PROVINCIA - SERIE 2008-2022

Año	Mendoza		Neuquén		Río Negro		Otras provincias		Total País	
	Superficie (ha)	Producción (qq)	Superficie (ha)	Producción (qq)	Superficie (ha)	Producción (qq)	Superficie (ha)	Producción (qq)	Superficie (ha)	Producción (qq)
2008	1.065	95.182	188	13.009	100	2.307	175	9.187	1.527	119.686
2009	1.171	117.917	215	16.896	114	3.493	181	9.687	1.681	147.993
2010	1.302	112.671	224	19.905	120	3.947	155	6.430	1.802	142.952
2011	1.318	134.593	224	24.154	119	5.313	155	12.676	1.816	176.736
2012	1.368	132.450	230	25.461	120	5.456	165	8.807	1.883	172.174
2013	1.374	172.201	230	21.215	128	4.718	172	9.607	1.904	207.740
2014	1.451	156.752	230	16.600	132	4.825	163	7.067	1.975	185.244
2015	1.469	187.516	229	20.822	134	5.508	160	6.954	1.992	220.800
2016	1.468	148.804	229	15.195	134	4.756	167	5.523	1.998	174.278
2017	1.508	122.033	233	14.009	133	4.402	171	5.494	2.045	145.938
2018	1.495	175.445	238	16.221	128	4.526	175	5.912	2.036	202.104
2019	1.488	154.730	238	19.865	127	5.454	158	7.644	2.011	187.693
2020	1.468	145.525	239	11.294	127	4.514	160	7.592	1.993	168.924
2021	1.463	154.976	239	18.566	126	5.452	168	9.538	1.996	188.532
2022	1.445	155.214	239	16.769	127	5.501	158	8.649	1.969	186.133
Var.22/13	5,2	-9,9	3,8	-21,0	-0,7	16,6	-8,1	-10,0	3,4	-10,4
Var.22/21	-1,2	0,2	0,1	-9,7	0,6	0,9	-6,2	-9,3	-1,4	-1,3

COMERCIALIZACIÓN TOTAL

En el 2022 se comercializaron 34.915 hl de vino varietal puro de PINOT NEGRO y 2.016 hl de PINOT NEGRO en corte con alguna otra variedad.

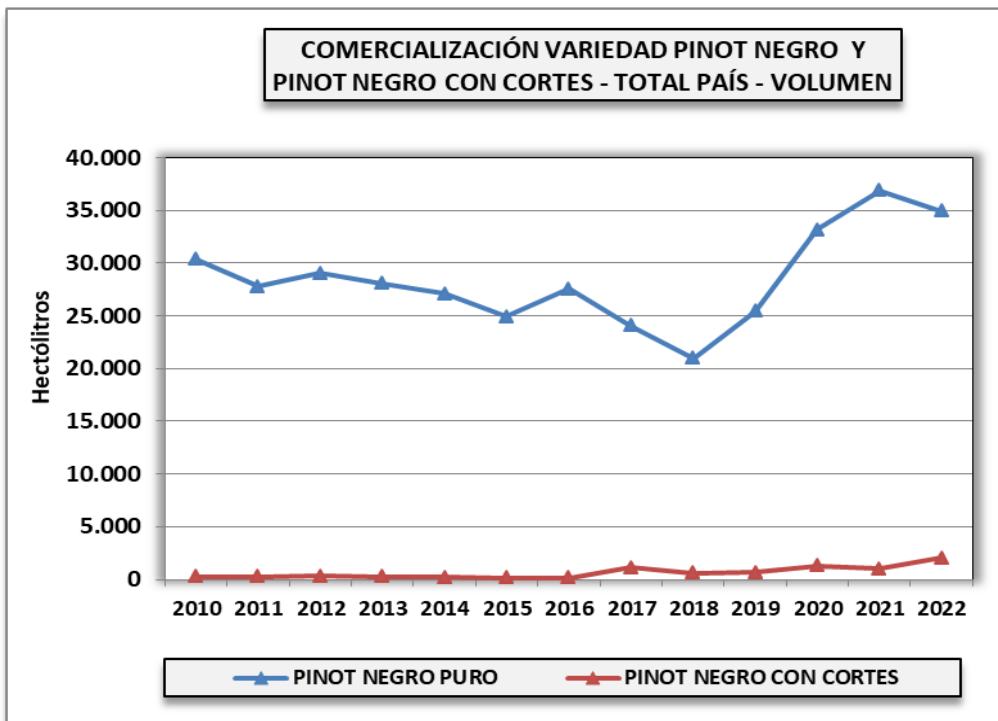
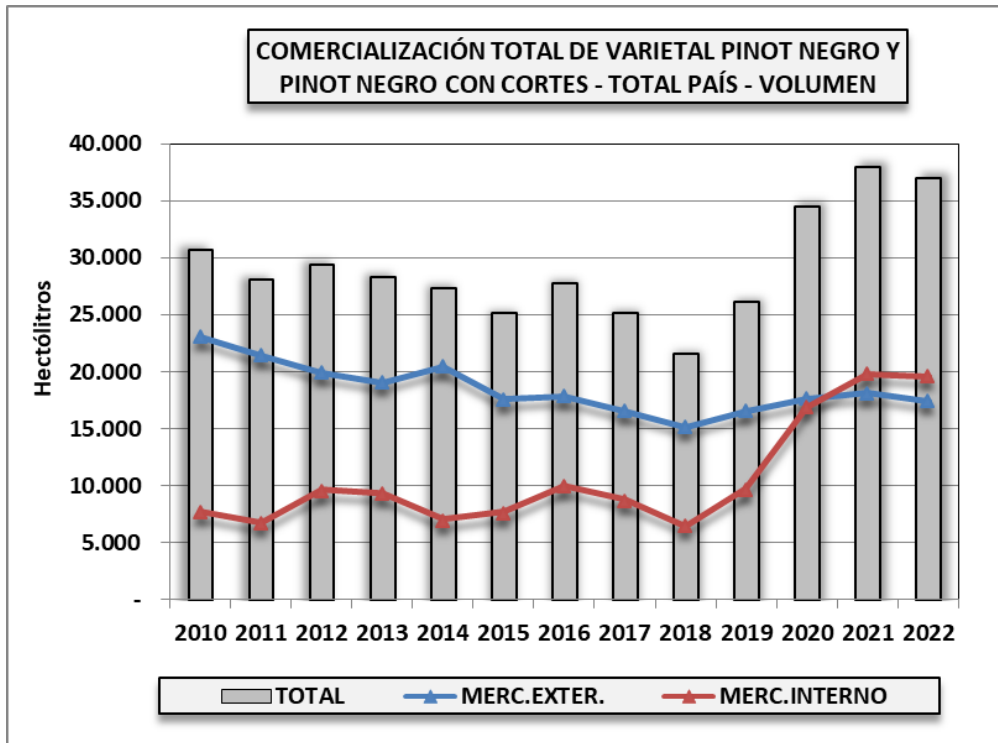
El total comercializado de vinos varietales en el país fue de 4.928.444 hl, por lo que las ventas de varietales con presencia de PINOT NEGRO representaron el 0,7% de ese total.

La comercialización total de varietales elaborados con PINOT NEGRO tiene una tendencia de crecimiento positiva especialmente desde el año 2018, con crecimiento del 30,6% respecto al año 2013, aunque con una disminución del 2,5% en el último año.

En el 2022 el 47% de los vinos varietales elaborados con PINOT NEGRO se exportó y el 53% se comercializó en el mercado interno.

COMERCIALIZACIÓN DE VINOS VARIETALES ELABORADOS CON LA VARIEDAD PINOT NEGRO - SERIE 2008-2022 - EN HECTÓLITROS

AÑO	PINOT NEGRO PURO			PINOT NEGRO CON CORTES			TOTAL PINOT NEGRO Y CORTES			TOTAL VINOS VARIETALES			Part % PINOT NEGRO y sus cortes s/total varietales		
	MERCADO EXTERNO	MERCADO INTERNO	TOTAL	MERCADO EXTERNO	MERCADO INTERNO	TOTAL	MERCADO EXTERNO	MERCADO INTERNO	TOTAL	MERCADO EXTERNO	MERCADO INTERNO	TOTAL	MERCADO EXTERNO	MERCADO INTERNO	TOTAL
2008	19.058	5.347	24.405	13	142	154	19.071	5.488	24.559	1.728.939	2.008.709	3.737.648	1,1	0,3	0,7
2009	20.940	7.344	28.284	2	1.220	1.222	20.943	8.563	29.506	1.788.161	2.014.142	3.802.303	1,2	0,4	0,8
2010	23.030	7.334	30.364	32	240	271	23.062	7.573	30.635	1.980.847	1.952.121	3.932.967	1,2	0,4	0,8
2011	21.320	6.460	27.780	55	192	247	21.375	6.652	28.027	2.108.332	1.947.153	4.055.485	1,0	0,3	0,7
2012	19.811	9.247	29.058	42	266	308	19.853	9.513	29.366	2.358.141	1.905.079	4.263.220	0,8	0,5	0,7
2013	18.997	9.052	28.049	38	199	238	19.035	9.251	28.286	2.104.266	2.008.755	4.113.021	0,9	0,5	0,7
2014	20.339	6.772	27.112	83	134	217	20.422	6.907	27.329	2.214.366	1.985.862	4.200.228	0,9	0,3	0,7
2015	17.523	7.418	24.942	22	127	149	17.545	7.546	25.091	2.236.224	2.222.726	4.458.951	0,8	0,3	0,6
2016	17.776	9.808	27.584	35	96	131	17.811	9.904	27.715	2.177.209	2.057.950	4.235.159	0,8	0,5	0,7
2017	16.501	7.561	24.062	3	1.093	1.096	16.504	8.653	25.157	1.943.261	1.907.004	3.850.265	0,8	0,5	0,7
2018	15.120	5.840	20.960	39	588	627	15.159	6.428	21.587	1.917.029	1.862.701	3.779.730	0,8	0,3	0,6
2019	16.347	9.079	25.427	138	530	667	16.485	9.609	26.094	2.109.683	2.162.121	4.271.804	0,8	0,4	0,6
2020	17.356	15.790	33.146	226	1.072	1.297	17.581	16.862	34.443	2.563.399	2.508.140	5.071.538	0,7	0,7	0,7
2021	18.005	18.859	36.864	82	941	1.024	18.087	19.800	37.888	2.621.600	2.504.087	5.125.687	0,7	0,8	0,7
2022	17.350	17.565	34.915	51	1.965	2.016	17.401	19.530	36.931	2.247.920	2.680.524	4.928.444	0,8	0,7	0,7
Var.% 22/13	-8,7	94,0	24,5	32,8	886,5	748,4	-8,6	111,1	30,6	6,8	33,4	19,8	-14,4	58,2	9,0
Var.% 22/21	-3,6	-6,9	-5,3	-37,9	108,8	97,0	-3,8	-1,4	-2,5	-14,3	7,0	-3,8	12,2	-7,9	1,4



MERCADO INTERNO

En el año 2022 se comercializaron 19.530 hl de vinos varietales elaborados con PINOT NEGRO. El 90% corresponde a varietal puro y el 10% a cortes con otra variedad.

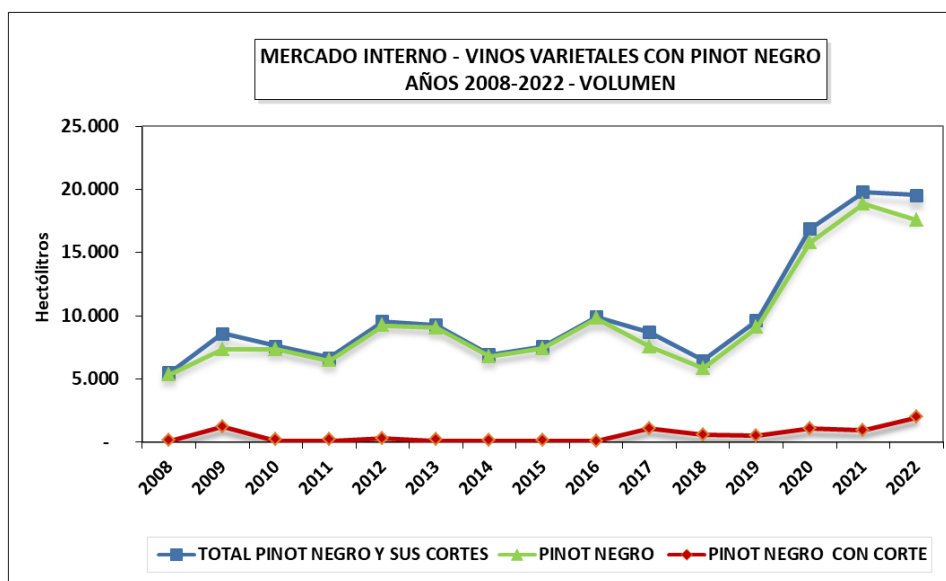
Las ventas al mercado interno de vinos con PINOT NEGRO (puro+cortes) han ido creciendo en los últimos años, mostrando en el año 2022 un incremento del 111% respecto al año 2013. El mayor crecimiento se produce en las ventas del varietal puro.

En el último año manifiesta una caída del 1,4% en consonancia con el menor consumo total de vino en el país.

La participación de los vinos elaborados con PINOT NEGRO en el total de vinos varietales comercializados en el país, ha crecido un 58,2%, pasando de representar el 0,5% en el año 2013 al 0,7% en el 2022.

MERCADO INTERNO - Vinos varietales con variedad PINOT NEGRO - Serie 2008-2022 - VOLUMEN (Hectólitros)

Años	PINOT NEGRO	% s/total Mercado Interno	PINOT NEGRO CON CORTE	% s/total Mercado Interno	TOTAL PINOT NEGRO Y SUS CORTES	TOTAL Merc. Interno Varietales	% PINOT NEGRO y sus cortes s/total Merc.Interno
2008	5.347	0,3	142	0,01	5.488	2.008.709	0,3
2009	7.344	0,4	1.220	0,06	8.563	2.014.142	0,4
2010	7.334	0,4	240	0,01	7.573	1.952.121	0,4
2011	6.460	0,3	192	0,01	6.652	1.947.153	0,3
2012	9.247	0,5	266	0,01	9.513	1.905.079	0,5
2013	9.052	0,5	199	0,01	9.251	2.008.755	0,5
2014	6.772	0,3	134	0,01	6.907	1.985.862	0,3
2015	7.418	0,3	127	0,01	7.546	2.222.726	0,3
2016	9.808	0,5	96	0,00	9.904	2.057.950	0,5
2017	7.561	0,4	1.093	0,06	8.653	1.907.004	0,5
2018	5.840	0,3	588	0,03	6.428	1.862.701	0,3
2019	9.079	0,4	530	0,02	9.609	2.162.121	0,4
2020	15.790	0,6	1.072	0,04	16.862	2.508.140	0,7
2021	18.859	0,8	941	0,04	19.800	2.504.087	0,8
2022	17.565	0,7	1.965	0,07	19.530	2.680.524	0,7
Var. % 22/13	94,0	45,4	886,5	639,3	111,1	33,4	58,2
Var. % 22/21	-6,9	-13,0	108,8	95,0	-1,4	7,0	-7,9



PRINCIPALES CORTES DE VINO PINOT NEGRO - MERCADO INTERNO

El principal corte elaborado con PINOT NEGRO como primer varietal en el mercado interno en 2022 fue Pinot Negro-Cabernet Sauvignon-Syrah, el cual concentró el 76,6% del total de los cortes.

Le sigue en importancia Pinot Negro-Pinot Gris (10,1%) y en tercer lugar Pinot Negro-Syrah (4,6%).

MERCADO INTERNO DE VINOS VARIETALES PINOT NEGRO CON OTRAS VARIETADES - EN HECTÓLITROS

VARIEDAD	2010	2011	2012	2013	2014	2015	2016	2017	2018	2019	2020	2021	2022	Part % 2022
PINOT NEGRO CABERNET SAUVIGNONSYRAH	-	-	-	-	-	-	-	-	-	-	-	-	1.506	76,6
PINOT NEGRO PINOT GRIS	-	-	-	-	-	-	-	-	5	205	150	109	198	10,1
PINOT NEGRO SYRAH	-	-	-	-	-	-	-	-	-	-	-	-	90	4,6
PINOT NEGRO MALBEC	14	24	150	99	18	18	24	21	3	22	9	23	82	4,2
PINOT NEGRO SAUVIGNON	-	5	7	1	-	-	-	-	-	-	-	-	30	1,5
PINOT NEGRO CHARDONNAY	-	-	-	-	-	-	-	109	-	-	-	2	29	1,5
PINOT NEGRO ANCELLOTTA	-	-	-	-	-	-	-	3	6	4	268	21	21	1,1
PINOT NEGRO MOSCATO GIALLO	-	-	-	-	-	-	-	-	-	-	-	-	8	0,4
PINOT NEGRO MALBEC CABERNET FRANC	-	-	-	-	-	-	-	-	-	-	-	-	1	0,1
PINOT NEGRO MALBEC MERLOT	-	-	-	-	-	-	-	-	-	17	4	36	1	0,05
PINOT NEGRO ASPIRANT BOUCHET CABERNET SAUVIGNON	-	-	-	-	-	-	-	279	18	-	-	-	-	-
PINOT NEGRO CABERNET FRANC	10	-	-	13	12	-	-	-	-	0,04	-	-	-	-
PINOT NEGRO CABERNET SAUVIGNON-	24	-	-	-	-	-	15	-	-	30	34	-	-	-
PINOT NEGRO CHARDONNAY VIOGNIER	-	-	-	-	-	-	-	500	-	-	-	-	-	-
PINOT NEGRO MALBEC CABERNET SAUVIGNON	-	-	-	-	-	-	-	-	-	-	-	17	-	-
PINOT NEGRO MERLOT	192	162	109	87	93	109	40	116	-	-	-	26	-	-
PINOT NEGRO MERLOT MALBEC	-	-	-	-	11	-	-	-	52	111	50	-	-	-
PINOT NEGRO OTRAS VAR. TINTAS	-	-	-	-	-	-	18	66	4	-	-	-	-	-
PINOT NEGRO PINOT GRIS MEUNIER	-	-	-	-	-	-	-	-	-	-	-	460	-	-
PINOT NEGRO SANGIOVESE	-	-	-	-	-	-	-	-	-	140	-	-	-	-
PINOT NEGRO SEMILLON	-	-	-	-	-	-	-	-	-	-	-	236	-	-
PINOT NEGRO SYRAH BONARDA	-	-	-	-	-	-	-	-	-	-	1	13	-	-
PINOT NEGRO SYRAH GARNACHA	-	-	-	-	-	-	-	-	-	-	30	-	-	-
PINOT NEGRO TANNAT	-	-	-	-	-	-	-	-	-	-	525	-	-	-
PINOT NEGRO VERDOT	-	-	-	-	-	-	-	-	500	-	-	-	-	-
TOTAL	240	192	266	199	134	127	96	1.093	588	530	1.072	941	1.965	100,0

Respecto al tipo de envase de los vinos varietales PINOT NEGRO comercializados en 2022 en el

mercado interno, se observa que el 99,97% corresponde a botellas y el 0,03% a damajuana.

MERCADO INTERNO - VINO PINOT NEGRO puro - Por tipo de envase - Hectólitros

Años	Fraccionado				
	Botella	Damajuana	Tetra- brik	Bag in box	Total
2008	5.295	51	-	-	5.347
2009	7.234	109	-	-	7.344
2010	7.334	-	-	-	7.334
2011	6.337	123	-	-	6.460
2012	9.032	215	-	-	9.247
2013	9.052	-	-	-	9.052
2014	6.772	-	-	-	6.772
2015	7.406	7	-	6	7.418
2016	9.778	16	-	14	9.808
2017	7.561	-	-	-	7.561
2018	5.834	6	-	-	5.840
2019	9.045	35	-	-	9.079
2020	15.586	191	-	14	15.790
2021	18.774	82	-	3	18.859
2022	17.560	5	-	-	17.565
Var. % 22/13	94,0	-	-	-	94,0
Var. % 22/21	-6,5	-94,1	-	-	-6,9

MERCADO EXTERNO

Durante el año 2022 las exportaciones de vinos varietales elaborados con la variedad PINOT NEGRO alcanzaron un total de 17.401 hl, por un valor FOB de 10.030.000 dólares.

Las exportaciones de este varietal (puro+cortes) han disminuido en volumen un 8,6% y en valor un 1,8% con respecto al año 2013. En 2022 se exportó un 3,8% menos que en 2021 pero con un aumento en el valor FOB del 3,7%.

El precio medio obtenido por este varietal en 2022 fue de 5,76 dólares por litro, muy superior a los 3,25 U\$S/litro, precio medio de todos los varietales.

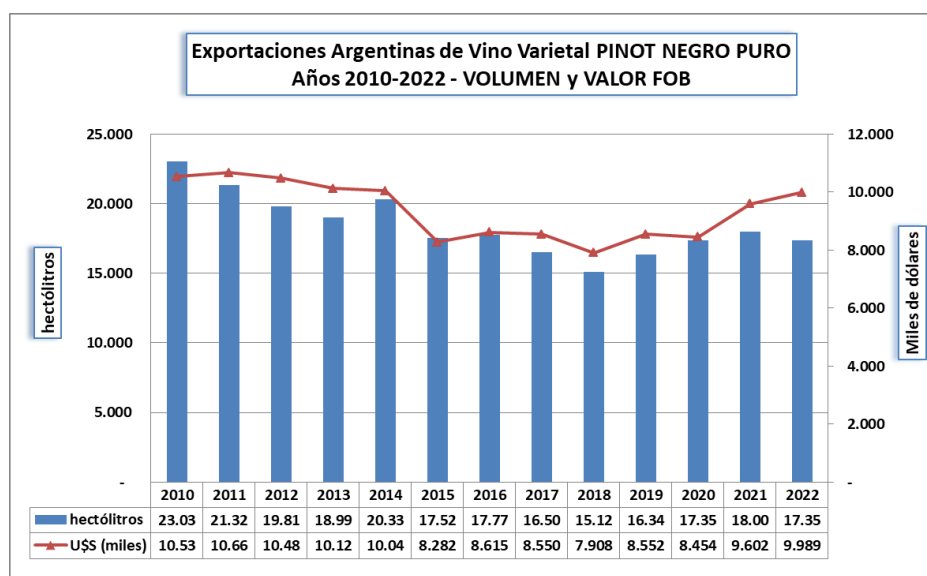
El 99,7% del total exportado de varietales de PINOT NEGRO corresponde a varietal puro y 0,3% a cortes con otras variedades.

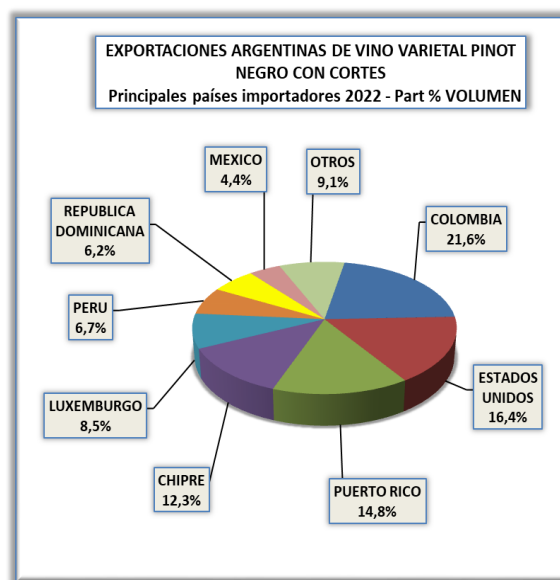
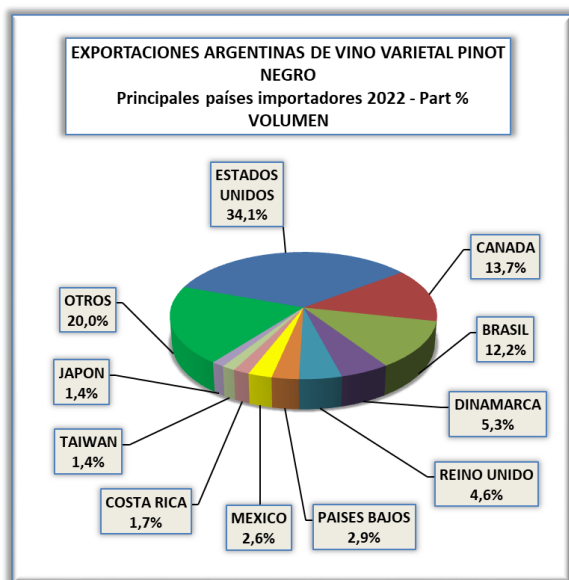
El principal destino de los vinos varietales puros PINOT NEGRO en 2022 fue Estados Unidos, seguido por Canadá I, luego figuran Brasil, Dinamarca y Reino Unido.

En tanto que para el PINOT NEGRO con cortes los principales destinatarios fueron: Colombia, Estados Unidos, Puerto Rico y Chipre.

EXPORTACIONES DE VINOS VARIETALES PINOT NEGRO - SERIE 2008-2022

Año	PINOT NEGRO		PINOT NEGRO CON CORTES		TOTAL PINOT NEGRO Y SUS CORTES		TOTAL MERCADO EXTERNO VARIETALES		% PINOT NEGRO y sus cortes s/total Merc. Externo varietales	
	Hectólitros	Miles de dólares	Hectólitros	Miles de dólares	Hectólitros	Miles de dólares	Hectólitros	Miles de dólares	Hectólitros	Miles de dólares
2008	19.058	8.310	13	8	19.071	8.317	1.728.939	477.900	1,1	1,7
2009	20.940	8.699	2	0	20.943	8.700	1.788.161	537.853	1,2	1,6
2010	23.030	10.537	32	49	23.062	10.586	1.980.847	635.971	1,2	1,7
2011	21.320	10.668	55	101	21.375	10.769	2.108.332	710.000	1,0	1,5
2012	19.811	10.487	42	99	19.853	10.586	2.358.141	780.902	0,8	1,4
2013	18.997	10.125	38	90	19.035	10.216	2.104.266	760.461	0,9	1,3
2014	20.339	10.048	83	91	20.422	10.139	2.214.366	760.713	0,9	1,3
2015	17.523	8.282	22	49	17.545	8.331	2.236.224	744.199	0,8	1,1
2016	17.776	8.615	35	37	17.811	8.651	2.177.209	754.577	0,8	1,1
2017	16.501	8.550	3	2	16.504	8.552	1.943.261	734.368	0,8	1,2
2018	15.120	7.908	39	26	15.159	7.935	1.917.029	729.553	0,8	1,1
2019	16.347	8.552	138	108	16.485	8.660	2.109.683	717.156	0,8	1,2
2020	17.356	8.454	226	126	17.581	8.580	2.563.399	703.257	0,7	1,2
2021	18.005	9.602	82	74	18.087	9.676	2.621.600	805.023	0,7	1,2
2022	17.350	9.989	51	41	17.401	10.030	2.247.920	730.612	0,8	1,4
Var% 22/13	-8,7	-1,3	32,8	-54,3	-8,6	-1,8	6,8	-3,9	-14,4	2,2
Var% 22/21	-3,6	4,0	-37,9	-44,4	-3,8	3,7	-14,3	-9,2	12,2	14,2





El 93% del total de vinos varietales exportados en 2022 de la variedad PINOT NEGRO, se enviaron fraccionados y el 7% a granel.

Año	PINOT NEGRO				PINOT NEGRO CON CORTES				TOTAL PINOT NEGRO Y SUS CORTES					
	Granel		Fraccionado		Granel		Fraccionado		Granel		Fraccionado		TOTAL	
	Hectólitros	Miles de dólares	Hectólitros	Miles de dólares	Hectólitros	Miles de dólares	Hectólitros	Miles de dólares	Hectólitros	Miles de dólares	Hectólitros	Miles de dólares	Hectólitros	Miles de dólares
2008	-	-	19.058	8.310	-	-	13	8	-	-	19.071	8.317	19.071	8.317
2009	240	19	20.700	8.680	-	-	2	0,3	240	19	20.703	8.680	20.943	8.700
2010	-	-	23.030	10.537	-	-	32	49	-	-	23.062	10.586	23.062	10.586
2011	476	64	20.844	10.604	-	-	55	101	476	64	20.899	10.705	21.375	10.769
2012	240	39	19.571	10.448	-	-	42	99	240	39	19.613	10.547	19.853	10.586
2013	-	-	18.997	10.125	-	-	38	90	-	-	19.035	10.216	19.035	10.216
2014	240	28	20.099	10.021	-	-	83	91	240	28	20.182	10.111	20.422	10.139
2015	480	67	17.043	8.215	-	-	22	49	480	67	17.065	8.264	17.545	8.331
2016	240	38	17.536	8.576	-	-	35	37	240	38	17.571	8.613	17.811	8.651
2017	-	-	16.501	8.550	-	-	3	2	-	-	16.504	8.552	16.504	8.552
2018	-	-	15.120	7.908	-	-	39	26	-	-	15.159	7.935	15.159	7.935
2019	-	-	16.347	8.552	-	-	138	108	-	-	16.485	8.660	16.485	8.660
2020	720	45	16.636	8.408	-	-	226	126	720	45	16.861	8.535	17.581	8.580
2021	1.670	151	16.335	9.452	-	-	82	74	1.670	151	16.417	9.526	18.087	9.676
2022	1.200	68	16.150	9.921	-	-	51	41	1.200	68	16.201	9.962	17.401	10.030
Var% 22/13	-	-	-15,0	-2,0	-	-	32,8	-54,3	-	-	-14,9	-2,5	-8,6	-1,8
Var% 22/21	-28,1	-54,6	-1,1	5,0	-	-	-37,9	-44,4	-28,1	-54,6	-1,3	4,6	-3,8	3,7

PRINCIPALES CORTES DE VINO PINOT NEGRO - MERCADO EXTERNO

El bivarietal PINOT NEGRO-Pinot Gris fue el que más se exportó en 2022, 36,1% del volumen y 15,7% del valor de los cortes, pero el de mayor valor fue PINOT NEGRO-Malbec con 32,6% volumen y 64,5% valor.

En tercer lugar se ubica el trivarietal Pinot Negro-Malbec-Cabernet Franc (16,4% volumen y 12,7% valor).

MERCADO EXTERNO DE VINOS VARIETALES PINOT NEGRO CON OTRAS VARIEDADES - SERIE 2010-2022 - EN HECTÓLITROS

VARIEDAD		2010	2011	2012	2013	2014	2015	2016	2017	2018	2019	2020	2021	2022	Part % 2022
PINOT NEGRO	PINOT GRIS	-	-	-	-	-	-	-	-	21	92	92	2	18	36,1
PINOT NEGRO	MALBEC	18	41	42	35	24	22	31	3	18	42	35	74	17	32,6
PINOT NEGRO	MALBEC CABERNET FRANC	-	-	-	-	-	-	-	-	-	-	-	7	8	16,4
PINOT NEGRO	MALBEC MERLOT	-	-	-	-	-	-	-	-	-	-	-	-	8	14,8
PINOT NEGRO	MERLOT MALBEC	-	-	-	-	-	-	-	-	-	-	95	-	-	-
PINOT NEGRO	CABERNET SAUVIGNON	-	-	-	4	59	-	4	-	-	-	3	-	-	-
PINOT NEGRO	CABERNET FRANC	11	14	-	-	-	-	-	-	1	-	-	-	-	-
PINOT NEGRO	CHARDONNAY	2	-	-	-	-	-	-	-	-	-	-	-	-	-
PINOT NEGRO	VIOGNIER	-	-	-	-	-	-	-	-	-	4	-	-	-	-
PINOT NEGRO	MERLOT	-	-	-	-	-	-	-	-	-	-	-	-	-	-
TOTAL		32	55	42	38	83	22	35	3	39	138	226	82	51	100,0

MERCADO EXTERNO DE VINOS VARIETALES PINOT NEGRO CON OTRAS VARIEDADES - SERIE 2010-2022 - EN MILES DE DÓLARES

VARIEDAD		2010	2011	2012	2013	2014	2015	2016	2017	2018	2019	2020	2021	2022	Part % 2022
PINOT NEGRO	MALBEC	42	95	99	88	60	49	35	2	10	39	28	69	27	64,5
PINOT NEGRO	PINOT GRIS	-	-	-	-	-	-	-	-	15	68	66	1	6	15,7
PINOT NEGRO	MALBEC CABERNET FRANC	-	-	-	-	-	-	-	-	-	-	-	4	5	12,7
PINOT NEGRO	MALBEC MERLOT	-	-	-	-	-	-	-	-	-	-	-	-	3	7,1
PINOT NEGRO	MERLOT MALBEC	-	-	-	-	-	-	-	-	-	-	30	-	-	-
PINOT NEGRO	CABERNET SAUVIGNON	-	-	-	2	31	-	2	-	-	-	2	-	-	-
PINOT NEGRO	CABERNET FRANC	5	6	-	-	-	-	-	-	2	-	-	-	-	-
PINOT NEGRO	CHARDONNAY	1	-	-	-	-	-	-	-	-	-	-	-	-	-
PINOT NEGRO	VIOGNIER	-	-	-	-	-	-	-	-	-	1	-	-	-	-
PINOT NEGRO	MERLOT	-	-	-	-	-	-	-	-	-	-	-	-	-	-
TOTAL		49	101	99	90	91	49	37	2	26	108	126	74	41	100,0