



INSTITUTO NACIONAL
DE VITIVINICULTURA

República Argentina

INFORME DE VARIEDAD PINOT GRIS

MENDOZA, ARGENTINA – Mayo 2025

Informe elaborado por la Coordinación de Promoción y Asuntos Técnicos
INSTITUTO NACIONAL DE VITIVINICULTURA
Av. San Martín 430 / Ciudad (CP M5500AAR) / Mendoza / Argentina
www.inv.gov.ar

ÍNDICE

INTRODUCCIÓN	3
SUPERFICIE.....	4
PRODUCCIÓN DE UVA.....	7
COMERCIALIZACIÓN TOTAL.....	9
MERCADO INTERNO.....	11
MERCADO EXTERNO	12

INTRODUCCIÓN

La variedad PINOT GRIS, Pinot Grigio en italiano o Grauburgunder en alemán, es un clon del Pinot Negro. La palabra pinot viene del francés pine cone, que significa "piña" y puede deberse a que los racimos tienen esa forma, es originario de Borgoña y es una de las principales variedades de Alsacia. Se encuentra también en Italia, en regiones como Friuli-Venecia Julia, Trentino-Alto Adige y Véneto. A su vez, se encuentra en Alemania, Australia, Estados Unidos y Argentina.

Los vinos de la variedad Pinot Gris varían mucho dependiendo de la región y del estilo de vinificación. Son vinos cuyo color va del amarillo dorado al cobrizo o incluso rosado, poseen una acidez moderadamente baja y buen tenor de alcohol, resultando vinos equilibrados con un buen volumen en boca. Las notas aromáticas que distinguen a los vinos de la variedad Pinot Gris son las frutas tropicales, como el melón y el mango, pera, manzana y cítricos. Pueden presentar notas de especias, miel o frutos secos.

En Cuyo, en la década del 70, esta variedad estaba confundida con la variedad Canarí, tal cual se manifiesta en el libro del Ing. Agr. Alberto Alcalde "De acuerdo a observaciones efectuadas por P. Truel, reconocido ampelógrafo francés, luego de revisar esta variedad, el P. gris cuyano, no sería otro que Canari un cepaje de la Guyenne en el Sudoeste de Francia."¹

A partir de la década del 90, se difunde ampliamente en el país el verdadero Pinot Gris, que actualmente reflejan las estadísticas.

Ampelográficamente se caracteriza por su hoja algo plegado, orbicular y poco contorsionada, mediana a pequeña, intenso ampolado fino y profundo, y textura gruesa profundamente trilobada, verde opaca. Los racimos son pequeños, cilíndricos, alados y compactos y pueden tener varios colores, que pueden ir del azul grisáceo a marrón claro y rosado. Las bayas generalmente son pequeñas, de color negro grisáceo, elipsoidales, de pulpa blanda.



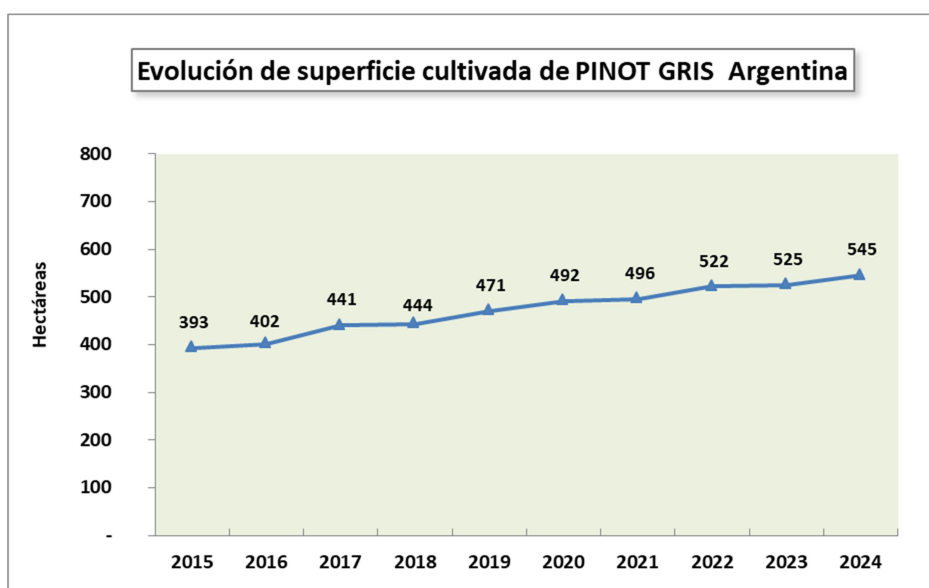
¹ Alcalde, Alberto. 2008 2da Edición. "Cultivares Vitivinícolas Argentinos". Pág. 97.

SUPERFICIE

Presente en diez provincias vitivinícolas de Argentina, el PINOT GRIS registró en el año 2024 un total de 545 ha cultivadas, lo cual representa el 0,3% del total de vid del país.


La cantidad de hectáreas de PINOT GRIS en Argentina ha aumentado un 38,7% (152 ha) en el período 2015-2024. En Mendoza aumentó un 50,3%, en San Juan un 48,6% y en el resto del país cayó un 29,7%.

La provincia de San Juan tiene la mayor superficie de PINOT GRIS del país, alcanzando en 2024 las 263 ha (48,2%), seguida por Mendoza con 245 ha (44,9%) y el resto de las provincias con 37,2 ha (6,8%).



SUPERFICIE PINOT GRIS POR PROVINCIA - (ha) - AÑO 2024

PROVINCIA	PINOT GRIS	Part. % s/ total PINOT GRIS País	Superficie total de vid provincia	Part. % PINOT GRIS s/ total sup vid provincia
SAN JUAN	263	48,2	39.684	0,7
MENDOZA	245	44,9	142.785	0,2
LA RIOJA	27	4,9	7.010	0,4
SAN LUIS	4	0,7	103	3,7
BUENOS AIRES	3	0,5	186	1,4
CHUBUT	2	0,3	117	1,6
RIO NEGRO	1	0,2	1.287	0,1
JUJUY	0,5	0,1	73	0,7
SALTA	0,5	0,1	3.700	0,01
LA PAMPA	0,4	0,1	322	0,1
OTRAS PROVINCIAS	-	-	4.678	-
Total	545	100	199.946	0,3



En la provincia de San Juan la mayor superficie de PINOT GRIS se encuentra en los departamentos de Caucete (25,3%) y Pocito (15%), seguidos por Veinticinco de Mayo, San Martín y Sarmiento. Los tres primeros departamentos totalizan más del 53% del PINOT GRIS de la provincia.

En Mendoza los departamentos que más superficie registran de esta variedad son Tunuyán (29,5%) y Luján de Cuyo (23,3%), seguidos por Santa Rosa, Tupungato y San Carlos. El Valle de Uco totaliza el 47,2% del PINOT GRIS de Mendoza.

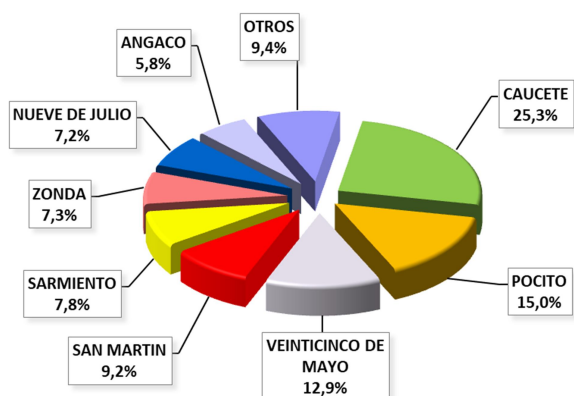
SAN JUAN - SUPERFICIE PINOT GRIS POR DEPARTAMENTO (ha) - AÑO 2024

Departamento	PINOT GRIS	Part. % s/ total PINOT GRIS Provincia	Superficie total de vid	Part. % PINOT GRIS sobre total sup de vid
CAUCETE	67	25,3	6.697	1,0
POCITO	40	15,0	2.852	1,4
VEINTICINCO DE MAYO	34	12,9	7.679	0,4
SAN MARTIN	24	9,2	3.558	0,7
SARMIENTO	21	7,8	7.045	0,3
ZONDA	19	7,3	1.021	1,9
NUEVE DE JULIO	19	7,2	2.830	0,7
ANGACO	15	5,8	2.089	0,7
ULLUM	14	5,3	1.191	1,2
SANTA LUCIA	5	2,0	880	0,6
ALBARDON	3	1,1	1.446	0,2
CALINGASTA	3	1,0	253	1,0
CHIMBAS	0,1	0,02	700	0,01
OTROS DPTOS.	-	-	1.442	-
Total	263	100	39.684	0,7

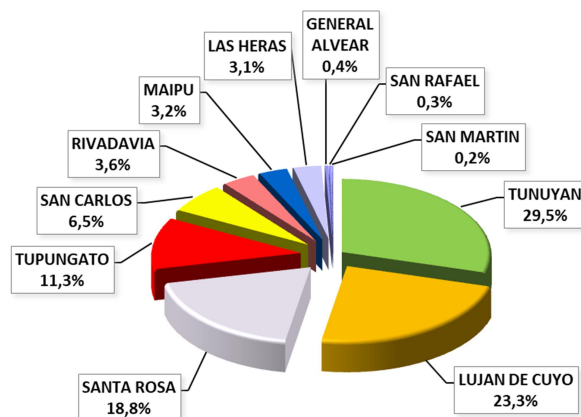
MENDOZA - SUPERFICIE PINOT GRIS POR DEPARTAMENTO (ha) - AÑO 2024

Departamento	PINOT GRIS	Part. % s/ total PINOT GRIS Provincia	Superficie total de vid	Part. % PINOT GRIS sobre total sup de vid
TUNUYAN	72	29,5	10.197	0,7
LUJAN DE CUYO	57	23,3	15.210	0,4
SANTA ROSA	46	18,8	7.919	0,6
TUPUNGATO	28	11,3	10.587	0,3
SAN CARLOS	16	6,5	8.825	0,2
RIVADAVIA	9	3,6	13.929	0,1
MAIPU	8	3,2	10.666	0,1
LAS HERAS	8	3,1	1.289	0,6
GENERAL ALVEAR	1	0,4	3.095	0,03
SAN RAFAEL	1	0,3	11.478	0,01
SAN MARTIN	0,4	0,2	25.847	0,001
OTROS DPTOS.	-	-	23.742	-
Total	245	100	142.785	0,2

PINOT GRIS - SAN JUAN
Part. % sobre sup. provincial - Año 2024



PINOT GRIS - MENDOZA
Part. % sobre sup. provincial - Año 2024



OTRAS PROVINCIAS - SUPERFICIE PINOT GRIS POR DEPARTAMENTO (ha) - AÑO 2024

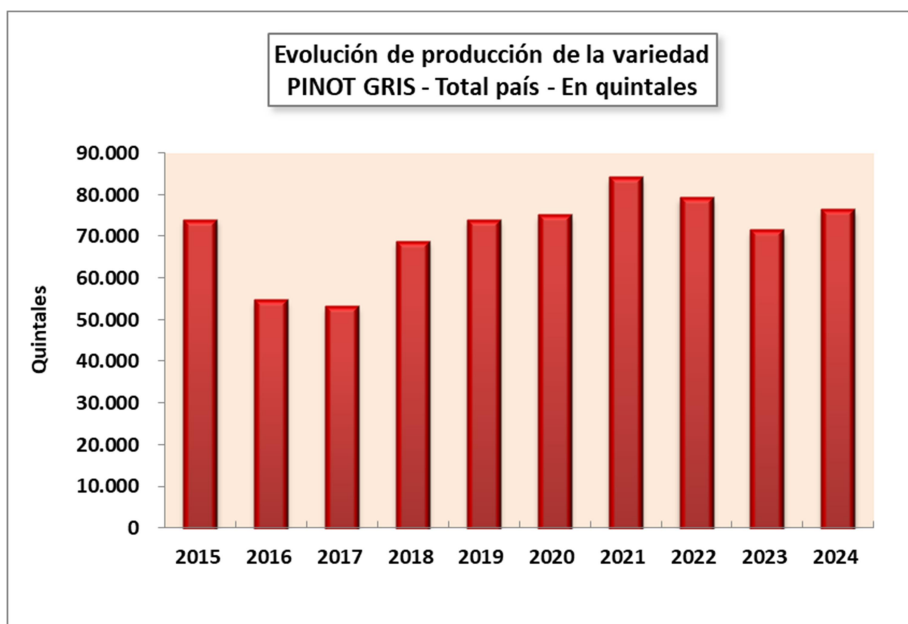
PROVINCIA	DEPARTAMENTO	SUP. PINOT GRIS (ha)	Part % sobre total PINOT GRIS prov.
LA RIOJA		27	
	CHILECITO	27	100,0
SAN LUIS		4	
	JUNIN	4	100,0
BUENOS AIRES		3	
	GENERAL PUEYRREDON	2	58,3
	CORONEL SUAREZ	1	38,8
	MAR CHIQUITA	0,1	2,1
	SAN ANTONIO DE ARECO	0,02	0,8
CHUBUT		2	
	SARMIENTO	2	91,4
	CUSHAMEN	0,1	7,9
	ESCALANTE	0,01	0,7
RIO NEGRO		1,0	
	GENERAL ROCA	1	97,9
	BARIOLOCHE	0,02	2,1
JUJUY		0,5	
	TUMBAYA	0,5	100,0
SALTA		0,5	
	CAFAYATE	0,5	100,0
LA PAMPA		0,4	
	PUELEN	0,4	100,0
TOTAL		37	

PRODUCCIÓN DE UVA

La producción total en el país de la variedad PINOT GRIS en 2024 fue de 75.945 quintales aumentando un 3,2% en relación al año 2015 (10 años) y un 6,8% respecto a 2023.

San Juan cosechó un 54% del total, Mendoza un 43,6% y el resto del país el 2,3% restante.

PROVINCIA	2015	2016	2017	2018	2019	2020	2021	2022	2023	2024	Promedio (qq) 2015/2024
San Juan	40.412	31.456	30.943	36.266	43.377	41.109	48.191	44.182	42.555	41.024	43.612
Mendoza	24.510	17.984	17.034	26.707	24.581	28.297	29.374	29.958	26.386	33.146	27.793
La Rioja	8.564	4.875	4.581	5.251	5.490	5.031	5.805	4.525	1.955	1.580	5.523
Buenos Aires	-	-	8	-	-	68	120	41	26	89	94
Salta	85	60	38	104	92	128	117	106	76	48	94
Chubut	3	13	43	63	35	26	80	107	73	43	49
Río Negro	-	-	-	-	-	-	-	-	33	16	5
San Luis	-	-	-	-	-	-	-	-	-	-	-
TOTAL	73.573	54.388	52.646	68.391	73.575	74.657	83.688	78.919	71.104	75.945	69.574



La producción 2024 de PINOT GRIS por departamento de origen en cada provincia se encuentra en los siguientes cuadros.

En la provincia de San Juan, los departamentos que más quintales de PINOT GRIS cosecharon fueron Caucete y Veinticinco de Mayo. En Mendoza, se cosechó más PINOT GRIS en los departamentos de Tunuyán y Santa Rosa.

SAN JUAN - PRODUCCIÓN PINOT GRIS POR DEPARTAMENTO - AÑO 2024

DEPARTAMENTO	Producción qq	Part.% sobre total Provincial
CAUCETE	13.836	33,7
VEINTICINCO DE MAYO	7.272	17,7
POCITO	4.257	10,4
SAN MARTIN	4.203	10,2
SARMIENTO	3.358	8,2
NUEVE DE JULIO	2.898	7,1
ZONDA	1.648	4,0
ALBARDON	1.122	2,7
SANTA LUCIA	958	2,3
ANGACO	701	1,7
CALINGASTA	458	1,1
ULLUM	312	0,8
TOTAL	41.024	100,0

MENDOZA - PRODUCCIÓN PINOT GRIS POR DEPARTAMENTO - AÑO 2024

DEPARTAMENTO	Producción qq	Part.% sobre total Provincial
TUNUYAN	11.157	33,7
SANTA ROSA	7.005	21,1
LUJAN DE CUYO	6.657	20,1
TUPUNGATO	4.013	12,1
SAN CARLOS	2.385	7,2
MAIPU	987	3,0
LAS HERAS	522	1,6
RIVADAVIA	419	1,3
TOTAL	33.146	100,0

OTRAS PROVINCIAS - PRODUCCIÓN PINOT GRIS POR DEPARTAMENTO - AÑO 2024

PROVINCIA	DEPARTAMENTO	PRODUCCIÓN PINOT GRIS (quintales)	Part % sobre total PINOT GRIS provincial
LA RIOJA		1.580	
	CHILECITO	1.580	100,0
BUENOS AIRES		89	
	GENERAL PUEYRREDON	89	100,0
SALTA		48	
	CAFAYATE	48	111,9
CHUBUT		43	
	SARMIENTO	43	100,0
RIO NEGRO		16	
	GENERAL ROCA	16	100,0
TOTAL		1.776	

COMERCIALIZACIÓN TOTAL

En el año 2024 se comercializaron 32.526 hl de vino varietal puro de PINOT GRIS y 783 hl de PINOT GRIS en corte con alguna otra variedad.

Teniendo en cuenta que el total comercializado de vinos varietales en el país fue de 4.077.111 hl, las ventas de vinos con presencia de PINOT GRIS representaron el 0,8% de ese total.

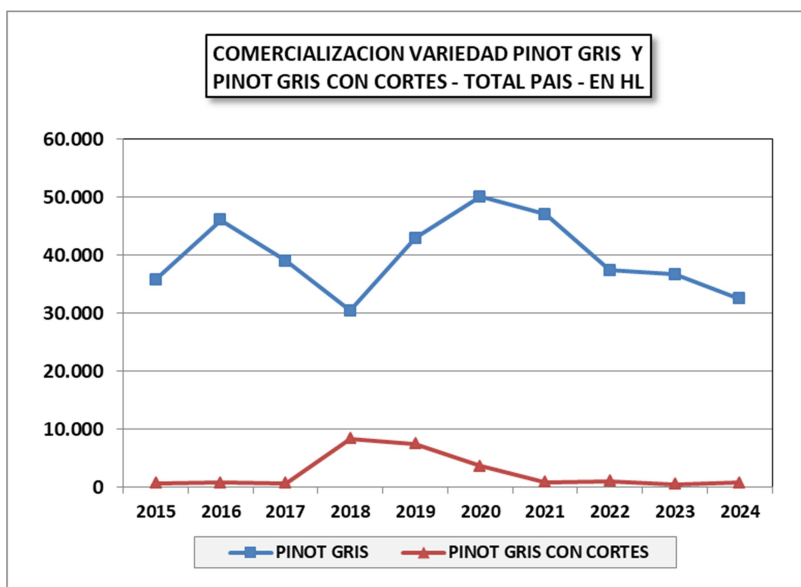
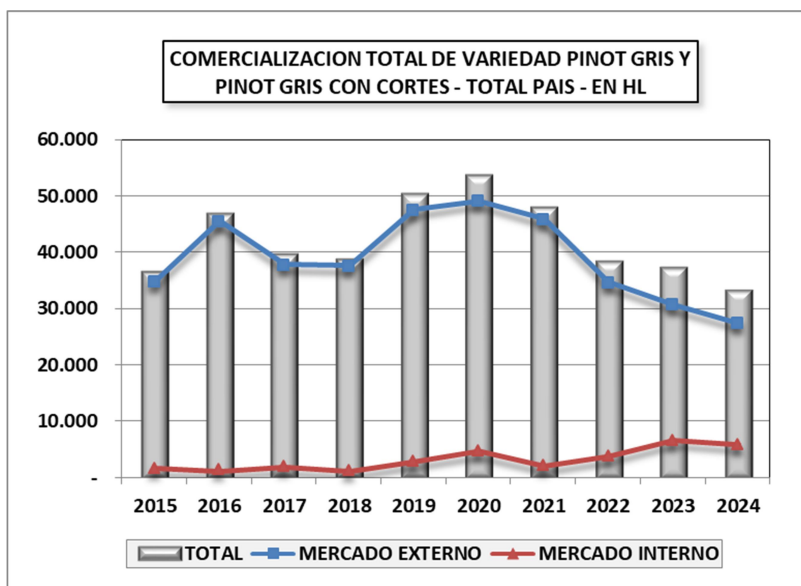
El 82% de los vinos varietales elaborados con PINOT GRIS en el año 2024 se exportó y el 18% se comercializó en el mercado interno.

La tendencia en la comercialización total de vinos PINOT GRIS en la última década es decreciente (-8,8%). En 2024 cayó un 10,7% respecto al año anterior.

Los que manifiestan mayor crecimiento son los varietales de PINOT GRIS puro en el mercado interno.

COMERCIALIZACIÓN DE VINOS VARIETALES ELABORADOS CON LA VARIEDAD PINOT GRIS - EN HECTOLITROS

AÑO	PINOT GRIS			PINOT GRIS CON CORTES			TOTAL PINOT GRIS Y CORTES			TOTAL VINOS VARIETALES			Part % PINOT GRIS y sus cortes s/total varietales		
	MERCADO EXTERNO	MERCADO INTERNO	TOTAL	MERCADO EXTERNO	MERCADO INTERNO	TOTAL	MERCADO EXTERNO	MERCADO INTERNO	TOTAL	MERCADO EXTERNO	MERCADO INTERNO	TOTAL	MERCADO EXTERNO	MERCADO INTERNO	TOTAL
2015	34.168	1.689	35.856	666	18	684	34.833	1.707	36.540	2.236.224	2.222.726	4.458.951	1,6	0,1	0,8
2016	44.746	1.376	46.122	738	31	769	45.484	1.407	46.891	2.177.209	2.057.950	4.235.159	2,1	0,1	1,1
2017	37.127	1.927	39.053	647	52	700	37.774	1.979	39.753	1.943.261	1.907.004	3.850.265	1,9	0,1	1,0
2018	29.601	844	30.445	7.950	409	8.359	37.551	1.253	38.804	1.917.029	1.862.701	3.779.730	2,0	0,1	1,0
2019	40.039	2.902	42.941	7.433	66	7.499	47.472	2.968	50.440	2.109.683	2.162.121	4.271.804	2,3	0,1	1,2
2020	46.476	3.676	50.153	2.632	1.006	3.638	49.109	4.682	53.791	2.563.399	2.508.140	5.071.538	1,9	0,2	1,1
2021	44.984	2.126	47.111	832	17	849	45.816	2.144	47.959	2.621.546	2.504.087	5.125.633	1,7	0,1	0,9
2022	33.889	3.513	37.402	760	283	1.044	34.649	3.796	38.446	2.247.920	2.680.524	4.928.444	1,5	0,1	0,8
2023	30.169	6.582	36.751	476	78	553	30.644	6.660	37.304	1.750.414	2.272.275	4.022.689	1,8	0,3	0,9
2024	26.693	5.833	32.526	771	12	783	27.464	5.845	33.309	1.805.922	2.271.189	4.077.111	1,5	0,3	0,8
Var.% 24/15	-21,9	245,5	-9,3	15,8	-32,4	14,5	-21,2	242,5	-8,8	-19,2	2,2	-8,6	-2,4	235,2	-0,3
Var.% 24/23	-11,5	-11,4	-11,5	62,1	-84,1	41,6	-10,4	-12,2	-10,7	3,2	-0,05	1,4	-13,1	-12,2	-11,9



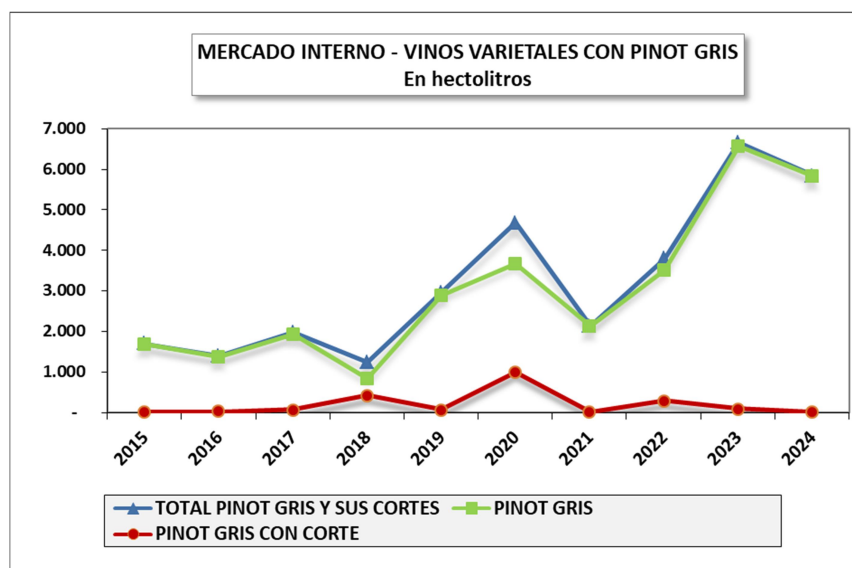
MERCADO INTERNO

En el año 2024 se comercializaron 5.845 hl de vinos varietales elaborados con PINOT GRIS en el mercado interno. El 99,8% corresponde a varietal puro y el 0,2% a cortes con otra variedad.

Las ventas totales de este varietal (puro + cortes) manifiestan un aumento del 242,5% respecto al año 2015 y una disminución del 12,2% respecto al año 2023.

El PINOT GRIS y sus cortes como vinos varietales tienen una participación del 0,3% en el total de varietales comercializados en el país en el año 2024. En los últimos 10 años han crecido las ventas de los vinos varietales puros con PINOT GRIS un 245,5%.

La participación de los vinos PINOT GRIS y sus cortes en el total de vinos varietales comercializados en el país, aumentó un 235,2% desde el 2015, pasando de representar el 0,08% ese año, al 0,26% en el 2024.



Respecto al tipo de envase de los vinos varietales PINOT GRIS comercializados en el 2024 en el mercado interno, el 100% corresponde a botellas, al igual que en los últimos diez años.

PRINCIPALES CORTES DE VINO PINOT GRIS - MERCADO INTERNO

El principal corte de esta variedad es Pinot Gris-Torrontés Riojano, con una participación del 89,1% del total de PINOT GRIS con cortes comercializado.

Le sigue en importancia Pinot Gris-Chardonnay con el restante 10,9%.

Mercado Interno de Vinos varietales PINOT GRIS con otras variedades - En hectolitros

VARIEDAD				2015	2016	2017	2018	2019	2020	2021	2022	2023	2024	Partic. %
Pinot Gris	Torrontés Riojano	-	-	18	29	52	15	-	20	17	43	9	11	89,1
Pinot Gris	Chardonnay	-	-	-	-	-	-	-	-	-	241	69	1	10,9
Pinot Gris	Chardonnay	Sauvignon Blanc	-	-	-	-	-	-	987	-	-	-	-	-
Pinot Gris	Syrah	-	-	-	3	0,5	395	66	-	-	-	-	-	-
TOTAL				18	31	52	409	66	1.006	17	283	78	12	100

MERCADO EXTERNO

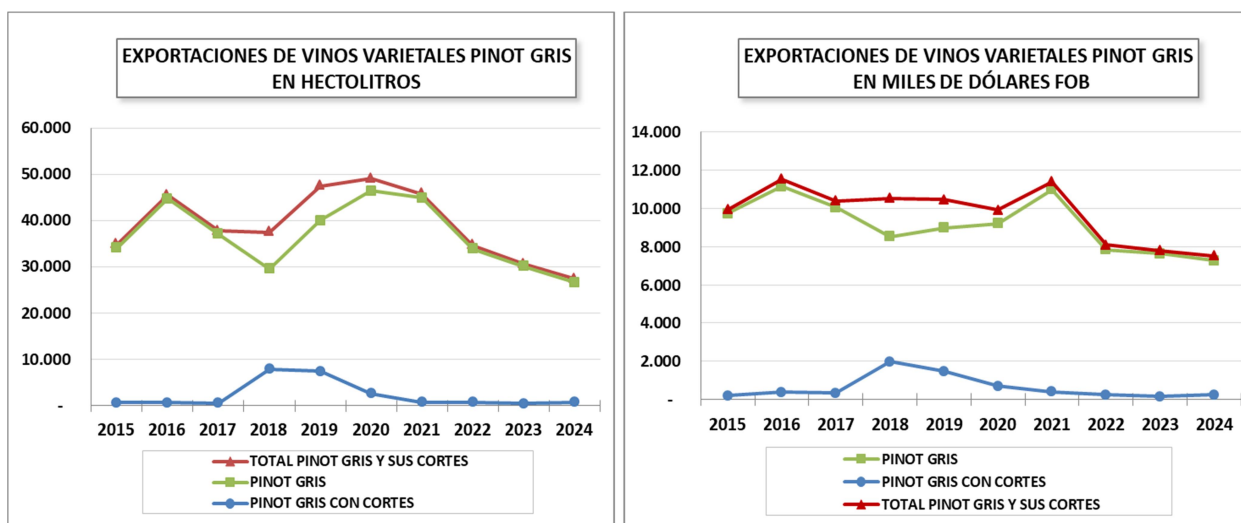
Durante el año 2024, las exportaciones de vinos varietales elaborados con la variedad PINOT GRIS alcanzaron un total de 27.464 hl, por un valor FOB de 7.506.000 dólares.

Las exportaciones de este varietal manifiestan una disminución en los últimos cuatro años.

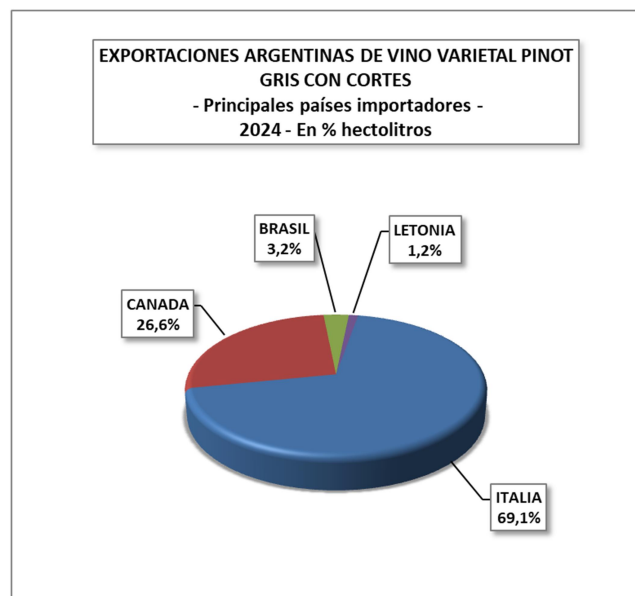
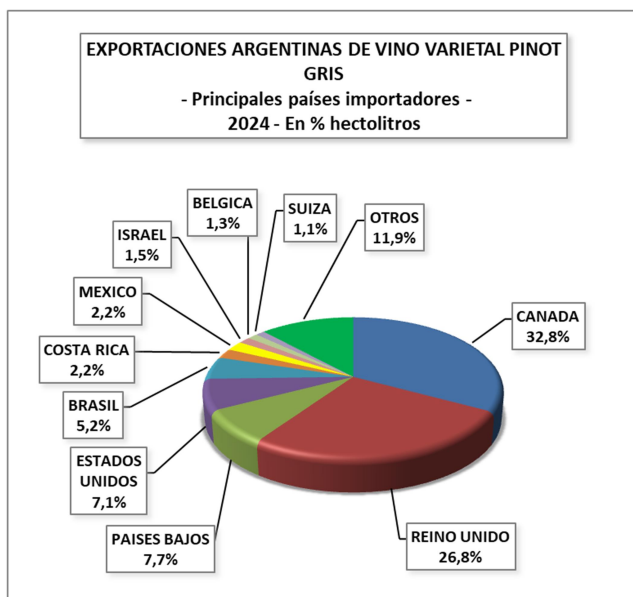
El 97% del total exportado de varietales PINOT GRIS corresponde a varietal puro y 3% a cortes con otras variedades. La participación de vinos PINOT GRIS y sus cortes en el volumen total de varietales exportados es del 1,5%.

Año	PINOT GRIS		PINOT GRIS CON CORTES		TOTAL PINOT GRIS Y SUS CORTES		TOTAL MERCADO EXTERNO VARIETALES		% PINOT GRIS y sus cortes s/total Merc. Externo varietales	
	Hectolitros	Miles de dólares	Hectolitros	Miles de dólares	Hectolitros	Miles de dólares	Hectolitros	Miles de dólares	Hectolitros	Miles de dólares
2015	34.168	9.720	666	212	34.833	9.932	2.236.224	744.199	1,6	1,3
2016	44.746	11.143	738	378	45.484	11.521	2.177.209	754.577	2,1	1,5
2017	37.127	10.052	647	341	37.774	10.392	1.943.261	734.368	1,9	1,4
2018	29.601	8.526	7.950	1.993	37.551	10.519	1.917.029	729.553	2,0	1,4
2019	40.039	8.984	7.433	1.477	47.472	10.461	2.109.683	717.156	2,3	1,5
2020	46.476	9.195	2.632	717	49.109	9.912	2.563.399	703.257	1,9	1,4
2021	44.984	10.968	832	415	45.816	11.383	2.621.600	805.023	1,7	1,4
2022	33.889	7.836	760	249	34.649	8.084	2.247.920	730.612	1,5	1,1
2023	30.169	7.632	476	162	30.644	7.794	1.750.414	616.298	1,8	1,3
2024	26.693	7.259	771	247	27.464	7.506	1.805.922	640.529	1,5	1,2
Var.24/15	-21,9	-25,3	15,8	16,4	-21,2	-24,4	-19,2	-13,9	-2,4	-12,2
Var.24/23	-11,5	-4,9	62,1	52,5	-10,4	-3,7	3,2	3,9	-13,1	-7,3

Se observa que el volumen comercializado en el mercado externo de varietal puro PINOT GRIS ha disminuido un 11,5% con respecto al año 2023, mientras que el de PINOT GRIS con cortes se ha incrementado en un 62,1%, siempre comparado con el año anterior.



Los principales destinos de los vinos varietales puros PINOT GRIS en 2024 fueron Canadá y Reino Unido, seguidos por Países Bajos, Estados Unidos y Brasil, entre otros. Mientras que el PINOT GRIS con cortes fue exportado a Italia, Canadá, Brasil y Letonia.

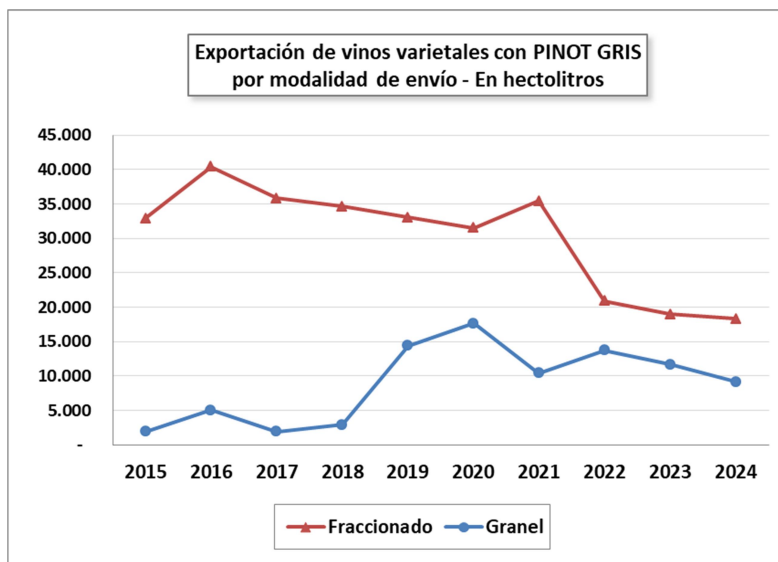


En cuanto a la modalidad de envío de los vinos varietales elaborados con la variedad PINOT GRIS, se observa que predominan los envíos fraccionados respecto al granel.

El 67% del total de vinos varietales exportados en 2024 producidos con variedad PINOT GRIS fueron fraccionados y 33% granel.

El volumen de exportaciones tanto a granel como fraccionado ha disminuido un 21,9% y un 3,3% respectivamente, en comparación con el año 2023.

En relación a lo exportado en el año 2015, el vino varietal PINOT GRIS puro, en su modalidad de envío granel, aumentó un 418,5% en volumen y 499,3% en valor FOB.



EXPORTACIONES VINOS VARIETALES CON PINOT GRIS - SEGÚN MODALIDAD DE ENVÍO

Año	PINOT GRIS				PINOT GRIS CON CORTES				TOTAL PINOT GRIS Y SUS CORTES					
	Granel		Fraccionado		Granel		Fraccionado		Granel		Fraccionado		TOTAL	
	Hectólitros	Miles de dólares	Hectólitros	Miles de dólares	Hectólitros	Miles de dólares	Hectólitros	Miles de dólares	Hectólitros	Miles de dólares	Hectólitros	Miles de dólares	Hectólitros	Miles de dólares
2015	1.680	176	32.488	9.545	240	17	426	195	1.920	193	32.913	9.740	34.833	9.932
2016	5.040	445	39.706	10.698	-	-	738	378	5.040	445	40.444	11.076	45.484	11.521
2017	1.920	202	35.207	9.850	-	-	647	341	1.920	202	35.854	10.191	37.774	10.392
2018	2.880	287	26.721	8.239	-	-	7.950	1.993	2.880	287	34.671	10.232	37.551	10.519
2019	13.935	1.096	26.104	7.888	480	17	6.953	1.460	14.415	1.113	33.057	9.347	47.472	10.461
2020	17.610	1.189	28.866	8.006	-	-	2.632	717	17.610	1.189	31.499	8.723	49.109	9.912
2021	10.400	1.069	34.584	9.899	-	-	832	415	10.400	1.069	35.416	10.313	45.816	11.383
2022	13.315	1.339	20.574	6.496	420	68	340	181	13.735	1.407	20.914	6.677	34.649	8.084
2023	11.450	1.241	18.719	6.391	240	39	236	123	11.690	1.280	18.954	6.514	30.644	7.794
2024	8.710	1.054	17.983	6.205	420	68	351	179	9.130	1.121	18.334	6.384	27.464	7.506
Var.24/15	418,5	499,3	-44,6	-35,0	75,0	302,9	-17,6	-8,2	375,5	482,2	-44,3	-34,5	-21,2	-24,4
Var.24/23	-23,9	-15,1	-3,9	-2,9	75,0	75,0	48,9	45,5	-21,9	-12,4	-3,3	-2,0	-10,4	-3,7

PRINCIPALES CORTES DE VINO PINOT GRIS - MERCADO EXTERNO

Los cortes exportados de esta variedad en 2024 fueron Pinot Gris-Torrontés Riojano y Pinot Gris-Chardonnay.

MERCADO EXTERNO DE VINOS VARIETALES PINOT GRIS CON OTRAS VARIEDADES - EN HECTOLITROS

VARIEDAD			2015	2016	2017	2018	2019	2020	2021	2022	2023	2024	Partic.%
Pinot Gris	Torrontés Riojano	-	635	637	564	834	653	715	832	760	476	762	98,8
Pinot Gris	Chardonnay	-	-	-	-	-	480	-	-	-	-	9	1,2
Pinot Gris	Fiano	Alvarinho	30	-	-	-	-	-	-	-	-	-	-
Pinot Gris	Sauvignon	-	-	-	-	-	32	-	-	-	-	-	-
Pinot Gris	Syrah	-	-	101	84	89	-	-	-	-	-	-	-
Pinot Gris	Ugni Blanc	-	-	-	-	7.027	6.267	1.917	-	-	-	-	-
TOTAL			666	738	647	7.950	7.433	2.632	832	760	476	771	100

MERCADO EXTERNO DE VINOS VARIETALES PINOT GRIS CON OTRAS VARIEDADES - EN MILES DE DÓLARES

VARIEDAD			2015	2016	2017	2018	2019	2020	2021	2022	2023	2024	Partic.%
Pinot Gris	Torrontés Riojano	-	202	306	279	416	317	384	415	249	162	244	98,9
Pinot Gris	Chardonnay	-	-	-	-	-	17	-	-	-	-	3	1,1
Pinot Gris	Fiano	Alvarinho	10	-	-	-	-	-	-	-	-	-	-
Pinot Gris	Sauvignon	-	-	-	-	-	8	-	-	-	-	-	-
Pinot Gris	Syrah	-	-	72	62	71	-	-	-	-	-	-	-
Pinot Gris	Ugni Blanc	-	-	-	-	1.506	1.135	333	-	-	-	-	-
TOTAL			212	378	341	1.993	1.477	717	415	249	162	247	100