



**INSTITUTO NACIONAL
DE VITIVINICULTURA**

República Argentina

INFORME DE VARIEDADES ASPIRANT BOUSCHET

MENDOZA, ARGENTINA – Septiembre 2023

**Informe elaborado por Laboratorio Estadístico
INSTITUTO NACIONAL DE VITIVINICULTURA
Av. San Martín 430 / Ciudad (CP M5500AAR) / Mendoza / Argentina
Tel. 54-261-5216605 - Fax. 54 -261- 5216606 / www.inv.gov.ar**



ÍNDICE

INTRODUCCIÓN	3
SUPERFICIE	4
PRODUCCIÓN DE UVA	8
COMERCIALIZACIÓN TOTAL	9

INTRODUCCIÓN

Esta variedad es un cruzamiento obtenido por Henri Bouschet, en 1865, a partir de Gros Bouschet (Aramon x Teinturier male) x Aspiran noir. Es un cepaje muy vigoroso pero poco fértil. Resistente al ataque de peronóspora (*Plasmopara vitícola*) y podredumbre (*Botrytis cinerea*) y sólo levemente afectado por oidio (*Uncinula necator*) y antracnosis (*Elsinoe ampelina*).

Es una variedad de cosecha temprana. Tiene la particularidad de poseer pigmentos antocianicos de color rojo en la pulpa y en la piel de la baya, a diferencia del resto de las variedades viníferas, que sólo tienen pigmentos en la piel. Esta sustancial diferencia y su consecuencia, una alta intensidad colorante, la hace propicia para incrementar la intensidad de color de los vinos en cortes con otras variedades de menor índice de color. Debido a esta característica se la conoce como "tintorera".

Prácticamente no se utiliza como variedad pura, debido a su escaso aporte cualitativo,

que resulta en vinos con expresiones sensoriales pobres. A la vista el vino de ASPIRANT BOUSCHET tiene un color muy intenso, casi negro con matiz violáceo. En boca presenta taninos astringentes bien marcados, de estructura rústica y con una muy baja intensidad aromática, tanto en boca como en nariz.

Ampelográficamente se caracteriza por sus hojas adultas de forma orbicular, pentalobadas, con senos laterales marcados (en modo particular los superiores) y seno peciolar en U abierta, con dientes grandes y de forma ojival; coloración verde mate oscuro, con una fuerte pigmentación antocianica de sus nervaduras, enrojeciendo totalmente en otoño; presenta un envés glabro o con leve telaraña.

Su racimo es troncocónico, de tamaño medio, alargado, suelto; y su baya es elíptica, con mucha pruina y pulpa fuertemente coloreada



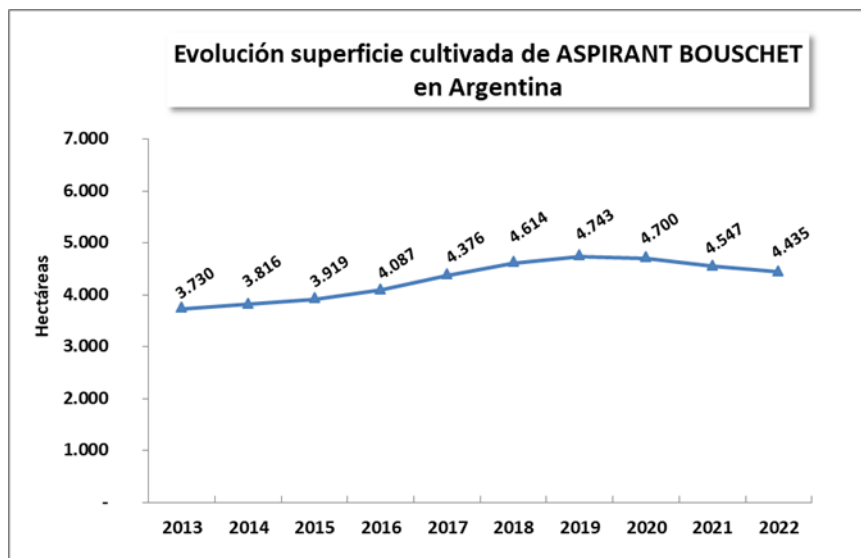
SUPERFICIE

Esta variedad está presente en 12 provincias vitivinícolas de Argentina, registrando en el año 2022 un total de 4.435 ha cultivadas, lo cual representa el 2,1% del total de vid del país. Es la decimocuarta variedad con mayor superficie de Argentina, y la séptima entre las tintas de elaboración.

La cantidad de hectáreas de ASPIRANT BOUSCHET ha ido aumentando en la última década, aunque en los últimos años disminuye. En el 2022 disminuyó un 2,4% en relación al

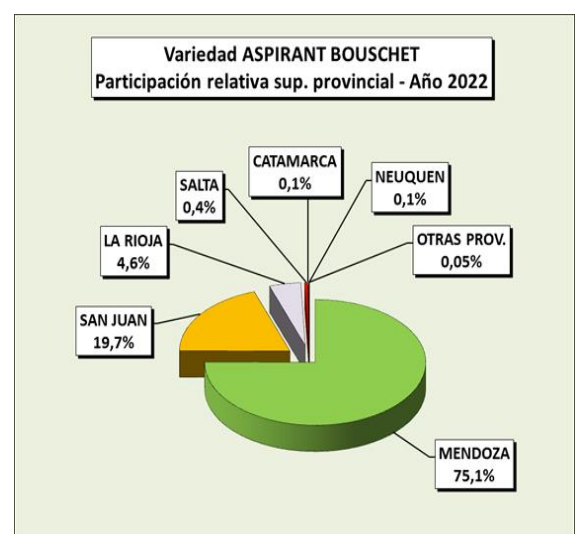
2021. En Mendoza cayó un 2,1% en el mismo período, en San Juan un 4% y en el resto del país un 2%.

La provincia de Mendoza tiene la mayor cantidad de ASPIRANT BOUSCHET del país, alcanzando en 2022 las 3.330 ha (75,1%), seguida por San Juan con 873 ha (19,7%) y el resto de las provincias con 233 ha (5,3%).



SUPERFICIE ASPIRANT BOUSCHET POR PROVINCIA - (ha) - AÑO 2022

PROVINCIA	Superficie ASPIRANT BOUSCHET	Part. % s/ total ASPIRANT BOUSCHET País	Superficie total de vid provincia	Part. % ASPIRANT BOUSCHET s/ total sup vid provincial
MENDOZA	3.330	75,1	147.379	2,3
SAN JUAN	873	19,7	41.279	2,1
LA RIOJA	205	4,6	7.427	2,8
SALTA	19	0,4	3.641	0,5
CATAMARCA	4	0,1	2.795	0,1
NEUQUEN	3	0,1	1.772	0,2
BUENOS AIRES	1	0,02	165	0,6
RIO NEGRO	1	0,01	1.549	0,04
LA PAMPA	0,3	0,01	316	0,1
ENTRE RIOS	0,1	0,003	57	0,3
CORDOBA	0,1	0,002	245	0,03
CHUBUT	0,01	0,0002	95	0,01
OTRAS PROVINC.	-	-	327	-
Total	4.435	100	207.047	2,1

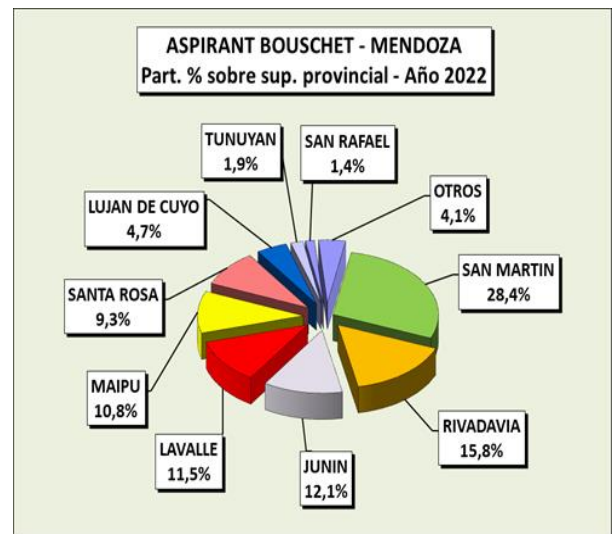


En la provincia de Mendoza la mayor superficie de ASPIRANT BOUSCHET se encuentra en los departamentos de San Martín (28,4%) y Rivadavia (15,8%), seguidos por Junín, Lavalle y Maipú. Los departamentos de la Zona Este (San Martín, Rivadavia, Junín, Santa Rosa y La Paz) concentran el 65,8% del ASPIRANT BOUSCHET de la provincia.

En San Juan los departamentos que más superficie registran de esta variedad son Caucete (25,8%) y Veinticinco de Mayo (21,7%), seguidos por, San Martín, Sarmiento y Zonda.

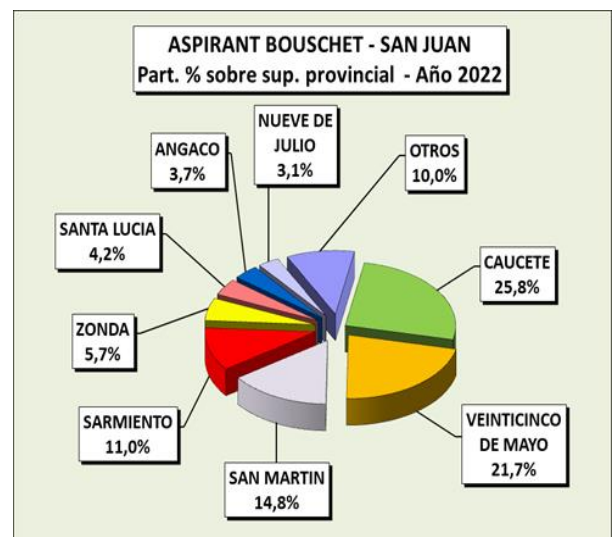
MENDOZA - SUPERFICIE ASPIRANT BOUSCHET POR DEPARTAMENTO (ha) - AÑO 2022

Departamento	Superficie ASPIRANT BOUSCHET	Part. % s/ total ASPIRANT BOUSCHET Provincial	Superficie total de vid	Part. % ASPIRANT BOUSCHET sobre sup de vid departamento
SAN MARTIN	944	28,4	26.806	3,5
RIVADAVIA	525	15,8	14.318	3,7
JUNIN	404	12,1	11.062	3,7
LAVALLE	383	11,5	12.780	3,0
MAIPU	360	10,8	10.965	3,3
SANTA ROSA	310	9,3	8.536	3,6
LUJAN DE CUYO	157	4,7	15.388	1,0
TUNUYAN	63	1,9	9.906	0,6
SAN RAFAEL	46	1,4	12.558	0,4
SAN CARLOS	37	1,1	8.933	0,4
LAS HERAS	32	1,0	1.381	2,3
GENERAL ALVEAR	30	0,9	3.647	0,8
TUPUNGATO	20	0,6	10.434	0,2
GUAYMALLÉN	10	0,3	497	2,1
LA PAZ	8	0,2	169	4,8
GODOY CRUZ	-	-	1	-
MALARGUE	-	-	0,1	-
Total	3.330	100	147.379	2,3



SAN JUAN - SUPERFICIE ASPIRANT BOUSCHET POR DEPARTAMENTO (ha) - AÑO 2022

Departamento	Superficie ASPIRANT BOUSCHET	Part. % s/ total ASPIRANT BOUSCHET Provincial	Superficie total de vid	Part. % ASPIRANT BOUSCHET sobre sup de vid departamento
CAUCETE	225	25,8	6.888	3,3
VEINTICINCO DE MAYO	189	21,7	7.769	2,4
SAN MARTIN	129	14,8	3.565	3,6
SARMIENTO	96	11,0	7.342	1,3
ZONDA	50	5,7	1.092	4,6
SANTA LUCIA	37	4,2	998	3,7
ANGACO	32	3,7	2.114	1,5
NUEVE DE JULIO	27	3,1	2.977	0,9
POCITO	25	2,9	3.245	0,8
ULLUM	22	2,5	1.308	1,7
RAW SON	17	2,0	1.315	1,3
ALBARDON	17	1,9	1.511	1,1
CHIMBAS	6	0,6	735	0,8
RIVADAVIA	0,4	0,04	197	0,2
CALINGASTA	-	-	216	-
IGLESIA	-	-	5	-
VALLE FERTIL	-	-	0,5	-
Total	873	100	41.279	2,1



OTRAS PROVINCIAS - SUPERFICIE ASPIRANT BOUSCHET POR DEPARTAMENTO (ha) - AÑO 2022

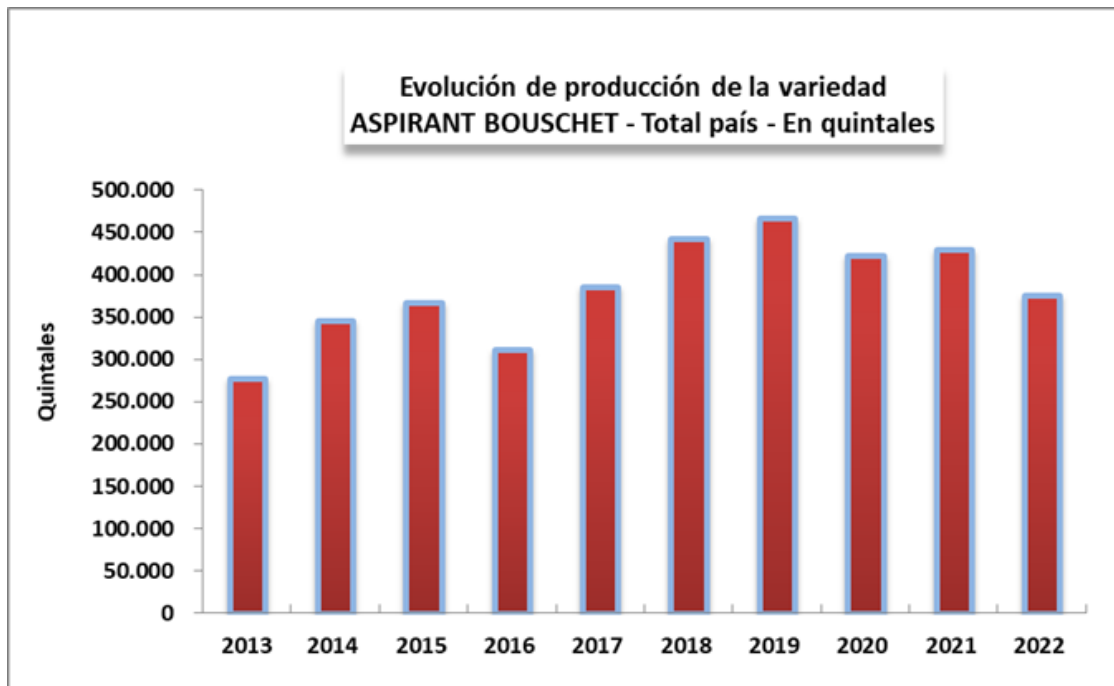
PROVINCIA	DEPARTAMENTO	SUP. ASPIRANT BOUSCHET (ha)	Part % sobre total ASPIRANT BOUSCHET prov.
LA RIOJA		204,8	
	CHILECITO	194,5	95,0
	FAMATINA	5,0	2,4
	CNEL. FELIPE VARELA	4,3	2,1
	GENERAL LAMADRID	1,0	0,5
SALTA		19,2	
	CAFAYATE	19,2	100,0
CATAMARCA		4,2	
	SANTA MARIA	4,0	95,7
	CAPAYAN	0,2	4,3
NEUQUEN		2,9	
	AÑELO	2,9	100,0
BUENOS AIRES		1,0	
	VILLARINO	1,0	100,0
RIO NEGRO		0,6	
	GENERAL ROCA	0,6	100,0
LA PAMPA		0,3	
	CURACO	0,3	100,0
ENTRE RIOS		0,1	
	COLON	0,1	100,0
CORDOBA		0,1	
	COLON	0,1	72,2
	TULUMBA	0,02	27,8
CHUBUT		0,01	
	CUSHAMEN	0,01	100,0
TOTAL		233,1	

PRODUCCIÓN DE UVA

En 2022 la producción total en el país de la variedad ASPIRANT BOUSCHET fue de 375.726 quintales. Como se puede observar en el gráfico, la tendencia ha sido creciente en los últimos diez años, aunque a partir de 2019 ha ido disminuyendo.

En 2022 la producción de la variedad ASPIRANT BOUSCHET disminuyó un 12,6% respecto al año anterior. La distribución por provincia de origen en los últimos años se muestra en la siguiente tabla.

PROVINCIA	2013	2014	2015	2016	2017	2018	2019	2020	2021	2022	Var % 2021/20	Promedio (qq) 2013/2022
MENDOZA	223.456	269.413	286.011	220.879	274.066	321.466	349.125	314.819	310.123	247.800	-20,1	281.716
SAN JUAN	45.922	63.883	68.594	78.436	94.672	102.338	102.232	89.450	97.871	104.329	6,6	84.773
LA RIOJA	6.832	10.451	11.439	10.759	15.164	14.788	12.190	14.135	18.544	19.676	6,1	13.398
SALTA	642	1.488	1.492	1.715	1.568	4.006	3.315	3.599	2.594	3.207	23,6	2.363
CATAMARCA	-	-	-	-	-	85	197	533	659	595	-9,7	207
NEUQUEN	244	271	337	171	202	271	219	125	142	67	-53,2	205
RIO NEGRO	30	49	19	39	60	55	43	27	-	33	-	35
ENTRE RIOS	-	-	-	-	-	-	-	-	-	20	-	2
TOTAL	277.126	345.554	367.892	311.998	385.730	443.009	467.320	422.688	429.934	375.726	-12,6	382.698



La producción de ASPIRANT BOUSCHET 2022 por departamento de origen en cada provincia se muestra en las siguientes tablas. En la provincia de Mendoza los departamentos que más quintales de ASPIRANT BOUSCHET

cosecharon en 2022 fueron San Martín, Rivadavia y Maipú. En San Juan se cosechó más ASPIRANT BOUSCHET en Caucete, San Martín y Veinticinco de Mayo.

MENDOZA - Producción ASPIRANT BOUSCHET por Departamento - AÑO 2022

DEPARTAMENTO	PRODUCCION ASPIRANT BOUSCHET (qq)	Part.% sobre total Provincial
SAN MARTIN	86.924	35,1
RIVADAVIA	39.883	16,1
MAIPU	29.764	12,0
JUNIN	28.358	11,4
LAVALLE	25.187	10,2
SANTA ROSA	17.835	7,2
LUJAN DE CUYO	10.011	4,0
TUNUYAN	2.616	1,1
SAN CARLOS	1.712	0,7
GENERAL ALVEAR	1.381	0,6
TUPUNGATO	1.349	0,5
SAN RAFAEL	1.295	0,5
LAS HERAS	850	0,3
GUAYMALLEN	555	0,2
LA PAZ	80	0,03
TOTAL GENERAL	247.800	100

SAN JUAN - Producción ASPIRANT BOUSCHET por Departamento - AÑO 2022

DEPARTAMENTO	PRODUCCION ASPIRANT BOUSCHET (qq)	Part. % sobre total Provincial
CAUCETE	24.154	23,2
SAN MARTIN	22.198	21,3
VEINTICINCO DE MAYO	21.896	21,0
SANTA LUCIA	8.300	8,0
ALBARDON	6.124	5,9
ZONDA	5.582	5,4
SARMIENTO	5.286	5,1
ANGACO	4.902	4,7
NUEVE DE JULIO	2.443	2,3
RAWSON	1.708	1,6
ULLUM	1.263	1,2
POCITO	306	0,3
CHIMBAS	168	0,2
TOTAL GENERAL	104.329	100

OTRAS PROVINCIAS - PRODUCCIÓN ASPIRANT BOUSCHET POR DEPARTAMENTO - AÑO 2022

PROVINCIA	DEPARTAMENTO	SUP. ASPIRANT BOUSCHET (ha)	Part % sobre total ASPIRANT BOUSCHET prov.
LA RIOJA		19.676	
	CHILECITO	19.070	96,9
	FAMATINA	370	1,9
	GENERAL LAMADRID	162	0,8
	CNEL. FELIPE VARELA	74	0,4
SALTA		3.207	
	CAFAYATE	3.207	100,0
CATAMARCA		595	
	SANTA MARIA	595	100,0
NEUQUEN		67	
	AÑELO	67	100,0
RIO NEGRO		33	
	GENERAL ROCA	33	100,0
ENTRE RIOS		20	
	COLON	20	100,0
TOTAL GENERAL		23.596	

COMERCIALIZACIÓN TOTAL

La variedad ASPIRANT BOUSQUET se utiliza principalmente en cortes con otras variedades para dar color, debido a su alto índice de color, no obstante han aumentado en los últimos dos años las ventas del varietal puro de ASPIRANT BOUSCHET.

En 2022 se comercializó 5.618 hl de vino varietal puro de ASPIRANT BOUSCHET y 1.682 hl de ASPIRANT BOUSCHET en corte con alguna otra variedad.

La venta de vinos varietales con presencia de ASPIRANT BOUSCHET representó el 0,3% del total de varietales comercializados en 2022.

Los varietales elaborados con ASPIRANT BOUSQUET se comercializaron en su totalidad en el mercado interno. El 77% de las ventas corresponde a varietal puro y el 23% a cortes con otra variedad.

Desde el año 2015 han aumentado las ventas de vinos varietales puros con ASPIRANT BOUSCHET en el mercado interno. En 2022, el 100% de este tipo de vino se comercializó en botellas.

MERCADO INTERNO - Vinos varietales con variedad ASPIRANT BOUSCHET - VOLUMEN (hectólitros)

Años	ASPIRANT BOUSCHET	% s/total Mercado Interno	ASPIRANT BOUSCHET CON CORTE	% s/total Mercado Interno	TOTAL ASPIRANT BOUSCHET Y SUS CORTES	TOTAL Merc. Interno Varietales	% ASPIRANT BOUSCHET y sus cortes s/total Merc.Interno
2013	-	-	-	-	-	2.008.755	-
2014	-	-	-	-	-	1.985.862	-
2015	224	0,01	6	0,0003	230	2.222.726	0,01
2016	1.314	0,1	36	0,002	1.350	2.057.950	0,1
2017	1.830	0,1	1.000	0,1	2.830	1.907.004	0,1
2018	2.267	0,1	680	0,0	2.947	1.862.701	0,2
2019	1.989	0,1	1.432	0,1	3.421	2.162.121	0,2
2020	1.413	0,1	4.120	0,2	5.533	2.508.140	0,2
2021	1.878	0,1	2.652	0,1	4.530	2.504.087	0,2
2022	5.618	0,2	1.682	0,1	7.300	2.680.524	0,3
Var.% 22/15	2.413,2	1.983,9	26.603,0	22.042,5	3.076,2	20,6	2.533,8
Var.% 22/21	199,1	179,4	-36,6	-40,7	61,1	7,0	50,5

El principal corte elaborado con ASPIRANT BOUSCHET que se despachó al mercado interno en 2022 fue Aspirant Bouschet-

Ancellotta (93,2%), seguido por Aspirant Bouschet -Tempranillo (6,2%) y Aspirant Bouschet –Ancellotta-Tannat (0,6 %).

MERCADO INTERNO DE VINOS VARIETALES ASPIRANT BOUSCHET CON OTRAS VARIETADES - VOLUMEN (HECTÓLITROS)

VARIEDAD			2015	2016	2017	2018	2019	2020	2021	2022	Part % 2022
Aspirant Bouschet	Ancellotta	-	-	-	-	-	-	-	-	1.567	93,2
Aspirant Bouschet	Tempranillo	-	-	-	-	-	-	-	-	105	6,2
Aspirant Bouschet	Ancellotta	Tannat	-	-	-	218	-	-	2	10	0,6
Aspirant Bouschet	Ancellotta	Malbec	-	-	-	-	-	525	-	-	-
Aspirant Bouschet	Bonarda	-	-	-	-	-	-	1.890	1.404	-	-
Aspirant Bouschet	Bonarda	Syrah	-	-	1.000	-	-	-	-	-	-
Aspirant Bouschet	Bonarda	Tempranillo	-	-	-	-	-	-	451	-	-
Aspirant Bouschet	Cabernet Sauvignon	Ancellotta	-	-	-	462	41	-	-	-	-
Aspirant Bouschet	Criolla Grande	-	-	-	-	-	-	-	182	-	-
Aspirant Bouschet	Malbec	Bonarda	-	-	-	-	-	1.166	614	-	-
Aspirant Bouschet	Semillón	-	-	-	-	-	-	269	-	-	-
Aspirant Bouschet	Syrah	Malbec	6	36	-	-	-	-	-	-	-
Aspirant Bouschet	Tempranillo	Syrah	-	-	-	-	1.391	-	-	-	-
Aspirant Bouschet	Torrontés Riojano	-	-	-	-	-	-	271	-	-	-
TOTAL			6	36	1.000	680	1.432	4.120	2.652	1.682	100,0

En 2022 no hubo exportaciones de ASPIRANT BOUSCHET puro ni en cortes con otra variedad, no obstante se exportaron varietales de Cabernet Sauvignon y Malbec en los cuales ASPIRANT BOUSCHET participó como segunda variedad.

VARIEDAD			HL
CABERNET SAUVIGNON	ASPIRANT BOUSCHET	-	960,0
MALBEC	ASPIRANT BOUSCHET	-	0,9
TOTAL			960,9

VARIEDAD			Miles de Dólares
CABERNET SAUVIGNON	ASPIRANT BOUSCHET	-	68,4
MALBEC	ASPIRANT BOUSCHET	-	0,7
TOTAL			69,1