




|                    |      |
|--------------------|------|
| PARANÁ             | 3,50 |
| DIAMANTE           | 3,72 |
| SAN MARTÍN         | 3,17 |
| ROSARIO            | 2,94 |
| VILLA CONSTITUCIÓN | 2,62 |
| SAN NICOLAS        | 2,08 |
| RAMALLO            | 1,60 |
| SAN PEDRO          | 1,14 |

**SUBSECRETARÍA DE PUERTOS, VÍAS NAVEGABLES Y MARINA MERCANTE**  
**DIRECCIÓN NACIONAL DE CONTROL DE PUERTOS Y VÍAS NAVEGABLES**  
**RÍO DE LA PLATA - RÍO PARANÁ**

**ruta de ULTRAMAR**

PROFUNDIDADES MÍNIMAS DÍA: 13 de Marzo de 2023

| KM DESDE                        | KM HASTA | DENOMINACIÓN<br>(Afectado a Régimen de Mareas) | KM CRÍTICO APROX. | ANCHO CANAL (m) | PROF. AL CERO (m) | OBSERVACIONES                                  | FECHA ÚLTIMO RELEVAMIENTO |
|---------------------------------|----------|--|-------------------|-----------------|-------------------|--|---------------------------|
| <b>RIO DE LA PLATA</b>          |          |  |                   |                 |                   |  |                           |
| 239,1                           | 121,0    | CANAL PUNTA INDIÓ                              | 176,7             | 100             | -10,40            |  | 16,17/11y04/12/2022       |
| 121,0                           | 81,0     | CANAL INTERMEDIO                               | 99,6              | 100             | -10,50            |  | 04,05y07/12/2022          |
| 81,0                            | 57,0     | PASO BANCO CHICO                               | 77,2              | 100             | -10,70            |  | 08/03/2023                |
| 57,0                            | 37,0     | RADA EXTERIOR                                  | 49,4              | 100             | -11,10            |  | 07/03/2023                |
| 37,0                            | 12,0     | CANAL BROWN                                    | 17,4              | 144             | -10,50            | Veril Rojo reducido 16m del Km 15,4 al Km 19,6 | 28/02/2023                |
| 12,0                            | 42,0     | CANAL ING. EMILIO MITRE                        | 23,3              | 100             | -10,50            |  | 27-02y02y03/03/2023       |
| 42,0                            | 46,3     | CANAL ING. EMILIO MITRE                        | 42,6              | 100             | -12,80            |  | 27-02y02y03/03/2023       |
| 46,3                            | 49,8     | CANAL ING. EMILIO MITRE                        | 47,2              | 100             | -10,90            |  | 27-02y02y03/03/2023       |
| <b>RIO PARANÁ DE LAS PALMAS</b> |          |  |                   |                 |                   |  |                           |
| 49,8                            | 58,4     | ISLA LUCHA                                     | 53,1              | 140             | -11,10            |  | 20/12/2022                |
| 58,4                            | 84,8     | EV. ISLA LUCHA / TORDILLO                      | 61,2              | 122             | -11,30            |  | 20Y21/12/2022             |
| 84,8                            | 86,9     | VUELTA DEL TORDILLO                            | 86,1              | 165             | -11,80            |  | 21/12/2022                |
| 86,9                            | 88,6     | EV. TORDILLO / HINOJO                          | 87,9              | 188             | -13,30            |  | 16/12/2022                |
| 88,6                            | 90,4     | VUELTA DEL HINOJO                              | 88,8              | 221             | -13,00            |  | 16/12/2022                |
| 90,4                            | 92,2     | EV. HINOJO / CAMPANA                           | 91,8              | 178             | -14,50            |  | 16/12/2022                |
| 92,2                            | 99,0     | VUELTA CAMPANA                                 | 96,3              | 165             | -10,90            |  | 16/12/2022                |
| 99,0                            | 99,7     | EV. CAMPANA / VUELTA DEL ESTE                  | 99,1              | 172             | -12,60            |  | 16/12/2022                |
| 99,7                            | 103,5    | VUELTA DEL ESTE                                | 100,3             | 258             | -11,50            |  | 16/12/2022                |
| 103,5                           | 112,4    | EV. DEL ESTE / LOS BARBONES                    | 106,9             | 122             | -11,30            |  | 13/12/2022                |
| 112,4                           | 121,3    | VUELTA DE LOS BARBONES                         | 119,4             | 205             | -11,70            |  | 14/12/2022                |
| 121,3                           | 125,0    | EV. BARBONES / SAN ANTONIO                     | 121,6             | 177             | -12,70            |  | 13/12/2022                |
| 125,0                           | 128,0    | VUELTA SAN ANTONIO                             | 125,3             | 226             | -12,30            |  | 13/12/2022                |
| 128,0                           | 128,9    | EV. SAN ANTONIO / AB.LAS LIMAS                 | 128,9             | 165             | -15,20            |  | 13/12/2022                |
| 128,9                           | 132,0    | VUELTA ABAJO LAS LIMAS                         | 129,9             | 165             | -11,70            |  | 13/12/2022                |
| 132,0                           | 133,7    | VUELTA LAS LIMAS                               | 133,5             | 207             | -11,90            |  | 13/12/2022                |
| 133,7                           | 134,5    | EV. LAS LIMAS / DEL PELADO                     | 133,8             | 199             | -16,10            |  | 13/12/2022                |
| 134,5                           | 137,1    | VUELTA DEL PELADO                              | 135,9             | 220             | -12,40            |  | 13/12/2022                |
| 137,1                           | 139,3    | EV. DEL PELADO / LOS PATOS                     | 138,6             | 153             | -11,90            |  | 12/12/2022                |
| 139,3                           | 146,5    | VUELTA LOS PATOS                               | 139,8             | 185             | -11,50            |  | 12/12/2022                |
| 146,5                           | 157,0    | CANCHA LARGA                                   | 155,0             | 172             | -11,50            |  | 07y12/12/2022             |
| 157,0                           | 159,3    | ZANJA MERCADAL                                 | 157,2             | 175             | -11,80            |  | 07/12/2022                |
| 159,3                           | 173,7    | ANGOSTURA DE LA ISLETA                         | 168,5             | 153             | -11,20            |  | 06y07/12/2022             |
| 173,7                           | 175,3    | ANGOSTURA DE LA BASE                           | 173,7             | 156             | -11,20            |  | 29/11y 05/12/2022         |
| 175,3                           | 180,4    | BIFURCACION                                    | 176,8             | 150             | -11,30            |  | 29/11y 05/12/2022         |
| <b>RIO PARANÁ</b>               |          |  |                   |                 |                   |  |                           |
| 234,1                           | 276,0    | EP. BIFURCACION/AB.LOS RATONES                 | 259,0             | 116             | -10,70            |  | 28y29/11/2022             |

| KM DESDE | KM HASTA | DENOMINACIÓN                           | KM CRÍTICO APROX. | ANCHO CANAL (m) | PROF. AL CERO (m) | ALT. HIDROM. (m) | PROF. EFECTIVA (m) | OBSERVACIONES   | FECHA ÚLTIMO RELEVAMIENTO |
|----------|----------|--|-------------------|-----------------|-------------------|------------------|--------------------|---|---------------------------|
| 276,0    | 281,3    | EP. BIFURCACION / AB.LOS RATONES       | 276,7             | 116             | -10,80            | 1,15             | 11,95              |   | 08/03/2023                |
| 281,3    | 290,3    | ABAJO LOS RATONES B.D.                 | 287,5             | 116             | -10,50            | 1,25             | 11,75              |  (C) | 8y9/03/2023               |
| 290,3    | 292,5    | EP. AB.LOS RATONES / LOS RATONES       | 292,5             | 116             | -11,50            | 1,29             | 12,79              |   | 09/03/2023                |
| 292,5    | 296,4    | LOS RATONES                            | 295,4             | 116             | -10,60            | 1,32             | 11,92              |   | 09/03/2023                |
| 296,4    | 308,5    | EP. LOS RATONES / ARRIBA OBLIGADO      | 308,5             | 116             | -10,20            | 1,45             | 11,65              |   | 30/11/2022                |
| 308,5    | 313,0    | ARRIBA OBLIGADO                        | 310,6             | 116             | -10,30            | 1,47             | 11,77              |   | 10/03/2023                |
| 313,0    | 314,9    | EP. ARRIBA OBLIGADO/LAS HERMANAS B.D   | 313,1             | 116             | -12,90            | 1,49             | 14,39              |   | 07/03/2023                |
| 314,9    | 325,8    | LAS HERMANAS B.D.                      | 325,4             | 116             | -9,80             | 1,54             | 11,34              |   | 06y07/03/2023             |
| 325,8    | 330,2    | EP. LAS HERMANAS B.D/ CORT. ISLA NUEVA | 329,7             | 116             | -11,80            | 1,57             | 13,37              |   | 06/03/2023                |
| 330,2    | 344,0    | CORTADA ISLA NUEVA                     | 338,0             | 116             | -10,00            | 1,76             | 11,76              |   | 01y02/03/2023             |
| 344,0    | 351,3    | EP.CORTADA ISLA NUEVA / YAGUARON       | 344,1             | 122             | -10,10            | 1,96             | 12,06              |   | 28/02 y 01/03/2023        |
| 351,3    | 358,8    | YAGUARON                               | 357,8             | 116             | -9,70             | 2,34             | 12,04              |   | 27y28/02/2023             |
| 358,8    | 380,9    | EP. YAGUARON / PARAGUAYO               | 374,5             | 116             | -9,90             | 2,66             | 12,56              |   | 23,24y27/02/2023          |
| 380,9    | 392,2    | PARAGUAYO                              | 392,5             | 116             | -9,50             | 2,78             | 12,28              |  (G) | 21/02/2023                |
| 392,2    | 398,4    | EP. PARAGUAYO / AB. ALVEAR             | 397,0             | 116             | -9,80             | 2,81             | 12,61              |   | 20/02/2023                |
| 398,4    | 400,4    | ABAJO ALVEAR                           | 399,0             | 116             | -9,70             | 2,83             | 12,53              |   | 20/02/2023                |
| 400,4    | 403,4    | EP. AB. ALVEAR/ALVEAR                  | 401,5             | 116             | -10,10            | 2,84             | 12,94              |   | 17/02/2023                |
| 403,4    | 408,7    | ALVEAR                                 | 408,3             | 116             | -10,00            | 2,89             | 12,89              |   | 17/02/2023                |
| 408,7    | 412,7    | EP. ALVEAR/C. MUELLES PTO. ROSARIO     | 408,9             | 116             | -9,30             | 2,89             | 12,19              |   | 16/02/2023                |
| 412,7    | 418,5    | C.MUELLES PUERTO ROSARIO               | 414,6             | 116             | -9,90             | 2,93             | 12,83              |   | 16/02/2023                |
| 418,5    | 428,8    | EP. C.DE LOS MUELLES / BORGHI          | 418,6             | 190             | -9,90             | 2,96             | 12,86              |   | 15/02/2023                |
| 428,8    | 438,9    | BORGHI                                 | 432,6             | 116             | -9,30             | 3,06             | 12,36              |   | 14/02/2023                |
| 438,9    | 449,8    | EP. BORGHI/BELLA VISTA                 | 449,8             | 116             | -10,00            | 3,18             | 13,18              |   | 14/02/2023                |
| 449,8    | 452,1    | BELLA VISTA                            | 449,8             | 116             | -10,30            | 3,18             | 13,48              |   | 13/02/2023                |
| 452,1    | 460,0    | EP. BELLA VISTA / AB. CORRENTOSO       | 452,1             | 116             | -9,80             | 3,20             | 13,00              |   | 13/02/2023                |
| 460,0    | 472,3    | EP. BELLA VISTA / AB. CORRENTOSO       | 470,5             | 116             | -8,60             | 3,32             | 11,92              |   | 04/10/2022                |
| 472,3    | 475,3    | ABAJO CORRENTOSO                       | 474,8             | 116             | -6,20             | 3,34             | 9,54               |   | 03/10/2022                |
| 475,3    | 490,5    | EP. AB. CORRENTOSO / PARANACITO        | 485,8             | 116             | -6,80             | 3,41             | 10,21              |   | 29/09y03/10/2022          |
| 490,5    | 494,5    | PARANACITO                             | 493,8             | 116             | -6,30             | 3,47             | 9,77               |   | 28/09/2022                |
| 494,5    | 503,0    | EP. PARANACITO / TACUANI               | 502,7             | 116             | -6,10             | 3,52             | 9,62               |   | 28y29/09 23/12/2022       |
| 503,0    | 521,6    | TACUANI                                | 506,1             | 116             | -5,50             | 3,55             | 9,05               |   | 28/09/2022                |
| 521,6    | 531,6    | ABAJO DIAMANTE                         | 526,5             | 116             | -6,80             | 3,68             | 10,48              |   | 23y26/09/2022             |
| 531,6    | 542,2    | LOS CHIVOS                             | 532,7             | 116             | -6,40             | 3,72             | 10,12              |   | 22y23/09/2022             |
| 542,2    | 553,2    | RAIGONES                               | 545,1             | 116             | -6,20             | 3,68             | 9,88               |   | 22/09/2022                |
| 553,2    | 564,4    | EP. RAIGONES/PARACAO                   | 561,3             | 116             | -7,10             | 3,63             | 10,73              |   | 21/09/2022                |
| 564,4    | 568,8    | PARACAO                                | 567,8             | 116             | -6,10             | 3,61             | 9,71               |   | 20/09/2022                |
| 568,8    | 571,8    | EP. PARACAO / ANIMAS                   | 571,0             | 116             | -9,70             | 3,60             | 13,30              |   | 20/09/2022                |
| 571,8    | 574,5    | ANIMAS                                 | 573,6             | 116             | -6,60             | 3,59             | 10,19              |   | 20/09/2022                |
| 574,5    | 578,7    | EP. ANIMAS / TRAGADERO                 | 578,4             | 116             | -6,50             | 3,57             | 10,07              |   | 20/09/2022                |
| 578,7    | 584,0    | TRAGADERO                              | 582,7             | 116             | -6,00             | 3,56             | 9,56               |  (A) | 19/09/2022                |



(A) DRAGA A. NUÑEZ CABEÇA DE VACA OPERANDO



(D) DRAGA ORTELJUS DESMOVILIZADA



(G) DRAGA TACCOLA OPERANDO



(B) DRAGA A.DE ALBUQUERQUE DESMOVILIZADA



(E) DRAGA GIOVANNI VENTURI A LA ORDEN



(C) DRAGA CAP.NUÑEZ OPERANDO



(F) DRAGA PANCHO A LA ORDEN