



Régimen de Campañas Electorales

Servicios de comunicación audiovisual



Dirección Nacional
Electoral



Ministerio del Interior
Argentina

Publicación de la
Dirección Nacional Electoral

Gascón 352
CP (C1181ACF) Ciudad Autónoma de Buenos Aires República
Argentina
dce@elecciones.gob.ar
www.argentina.gob.ar/dine

Edición, corrección y composición general: Dirección de
Campañas Electorales. Última Versión Vigente 2021.

Ciudad Autónoma de Buenos Aires, abril de 2021.



Contenido

- 05 Sistema de administración de campañas electorales (SACE)**
- 06 Guía de usuario para servicios de comunicación audiovisual**
- 06 Acceso al sistema**
 - 06** Ingreso por primera vez y cambio de contraseña
 - 08** Recupero de contraseña
- 09 Opciones del menú**
- 09 Usuarios**
 - 09** Usuario supervisor y usuarios operadores
 - 09** Alta de usuario operador
 - 10** Editar, bloquear y habilitar
 - 11** Mi perfil
- 11 Grilla**
- 12** Espacios a utilizar por las agrupaciones políticas
- 14** Índices de búsqueda
- 15** Spot de agrupaciones
- 16** Exportar información de la grilla de espacios de publicidad electoral
- 16 Declaraciones Juradas (DDJJ)**
- 17 Soporte**
 - 17** Estados de la grilla
 - 19** Mesa de ayuda
 - 20** Comunicados
 - 21** Chat
 - 21** Guía de usuario
- 21 Reportes**
- 22 Más info**

Sistema de administración de campañas electorales (SACE)

El Sistema de Administración de Campañas Electorales (SACE) es una herramienta fundamental para la distribución de la pauta electoral. A través de esta plataforma, las agrupaciones políticas (AP) y los servicios de comunicación audiovisual (SCA) pueden gestionar los espacios de publicidad electoral asignados en forma sencilla y práctica, permitiendo a cada uno el control de lo pautado.

Desde su implementación en el año 2011, el régimen de publicidad electoral ha permitido la armoniosa convivencia entre los actores en un proceso nuevo e innovador en nuestro país. Desde la Dirección de Campañas Electorales, se llevaron adelante acciones orientadas al fortalecimiento, perfeccionamiento y desarrollo de los procesos de asignación de espacios, en concordancia con las experiencias vividas en las elecciones nacionales desde el año de su primera ejecución.

Durante el transcurso del año 2020, cumpliendo el objetivo primordial de innovación y satisfacción de las partes interesadas en el régimen de publicidad electoral, y como ya es una tradición para esta Dirección, se ha trabajado en mejorar la plataforma en su capacidad operativa con el objeto de agilizar la operación del mismo.

Es por ello, que para las elecciones legislativas 2021, se presenta un sistema más robusto en su constitución dando lugar al desarrollo del Sistema de Campañas Electorales – SACE – 4.0.

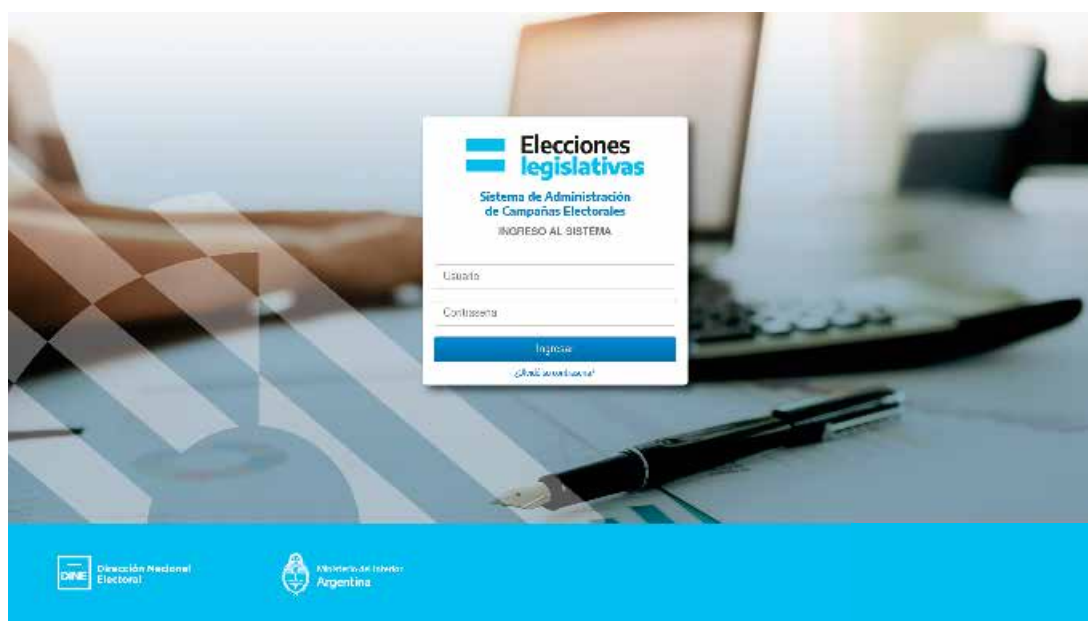
Guía de usuario Para servicios de comunicación audiovisual

Acceso al sistema

Ingreso por primera vez y cambio de contraseña


Cada responsable técnico del servicio de comunicación recibirá un usuario y contraseña para poder ingresar al sistema.

En www.argentina.gob.ar/dine, encontrarás el link que te lleva al SACE 4.0 para loguearte con los datos recibidos.




Lo primero que va a pedirte el sistema es que generes una nueva clave para que tus datos estén seguros, cumpliendo así con el principio de privacidad. En segundo lugar, tenés que completar la información que pide el formulario. Es fundamental que la misma sea válida y te fijas que no haya errores de tipeo, ya que tanto las agrupaciones políticas como esta Dirección la usaremos como vía de comunicación.


Sistema de Administración de Campañas Electorales




Ministerio del Interior
Argentina



Dirección Nacional Electoral



Elecciones
legislativas



Sistema de Administración de Campañas Electorales

¡Bienvenido!

Ingresaste por primera vez al sistema. Necesitamos verificar y completar tu información personal.
Por favor, ingresá todos los datos solicitados (los campos marcados con asterisco son obligatorios).
¡Muchas gracias!

Usuario*

Contraseña*

Minimo 5 Caracteres

Confirmar contraseña*

Minimo 5 Caracteres


Nombre*

Apellido*


Email*

Una vez que hayas completado el formulario, vas a ver el menú completo del SACE 4.0.


Sistema de Administración de Campañas Electorales




Ministerio del Interior
Argentina



Dirección Nacional Electoral



Elecciones
legislativas



≡

Usuarios ▾


Grilla ▾

DDJJ ▾

Soporte ▾

Reportes ▾

Sistema de Administración de Campañas Electorales



Elecciones Nacionales 2021 - Guía de usuario para servicios de comunicación audiovisual

5

Recupero de contraseña

Si olvidaste tu contraseña, ingresa al sitio del SACE y debajo del botón **Ingresar** encontrarás un link que dice **Olvidé la contraseña**. Si lo clickeás, accedés a un instructivo para obtener una nueva clave.



Vas a tener que ingresar nombre de usuario y el código de seguridad que aparece en la imagen. Luego clickeá en **Enviar solicitud** y recibirás un correo electrónico a tu dirección de contacto con los pasos a seguir para poder recuperar la contraseña.

Sistema de Administración de Campañas Electorales

Ministerio del Interior Argentina

DINE Dirección Nacional Electoral

Elecciones legislativas

RA

Recuperar contraseña

Instrucciones: por favor, ingrese su nombre de usuario y el código de seguridad que aparece en la imagen más abajo. Luego de realizar este paso, enviaremos un correo a su dirección de correo de contacto con los pasos a seguir para poder recuperar la contraseña. Gracias por utilizar nuestro Sistema.

Nombre de usuario

Código de seguridad



Opciones del menú

Usuarios

Usuario supervisor y usuarios operadores

Al hacer click en **Operadores SCA**, accedés a la gestión de usuarios del sistema. El responsable técnico designado por el servicio de comunicación será el **usuario supervisor**. Con ese rol podrá administrar y crear **usuarios operadores** con las mismas funciones que el administrador, excepto que este no podrá crear usuarios nuevos. De este modo se pueden repartir tareas entre distintos usuarios, tanto supervisor como operadores.

Alta de usuario operador

Para dar de alta un nuevo usuario, hacé click en el botón **Nuevo** ubicado en la parte superior de las columnas. Allí se despliega un formulario para completar con la información del nuevo **usuario operador**.

Para confirmar la creación del nuevo usuario, clickeá en **Guardar**. En caso contrario, hacé click en **Volver**.

Usuario	Nombre	Apellido	Estado	Editar	Bloquear
Rigoberto	Rigoberto	Padilla	Activo	Editar	Bloquear

Para el primer ingreso de un **usuario operador** al SACE, éste deberá colocar el nombre de usuario (por ejemplo, Rigoberto) tanto en el campo de usuario como en el de la contraseña. Una vez que haya ingresado al sistema, podrá realizar el cambio de contraseña por una más segura.

The screenshot shows the 'Nuevo Operador' (New Operator) form within the 'Sistema de Administración de Campañas Electorales' (SACE) interface. The header bar is blue and contains the system name, logos for the Ministry of the Interior, DINE, and legislative elections, and a user profile icon labeled 'RA'. A left sidebar lists navigation options: Usuarios, Grilla, DDJJ, Soporte, and Reportes. The main content area has a dark header with the system name and a speech bubble icon. Below this, the form title 'Nuevo Operador' is displayed. The form includes four required fields: 'Usuario*', 'Nombre*', 'Apellido*', and 'Email*', each with a text input box. A note states: 'Todos los campos con *, son obligatorios.' Below the fields, an important note reads: 'IMPORTANTE: la contraseña inicial será igual que el nombre de usuario. Por ejemplo. Si el usuario es "operador1", la contraseña será "operador1" y se deberá cambiar en el primer inicio de sesión.' At the bottom of the form are two buttons: 'Guardar' (blue) and 'Volver' (white with a blue border).

Editar, bloquear y habilitar

Como **usuario supervisor** podés editar o bloquear temporariamente al nuevo usuario creado, oprimiendo los botones **Editar, Bloquear y/o Habilitar**.

Al oprimir el botón **Bloquear**, aparecerá una ventana con la pregunta: ¿Está seguro que desea bloquear/habilitar el siguiente operador SACE? Si es correcto, elegí **Aceptar**. En caso contrario, **Cancelar**.

The screenshot shows a modal dialog box titled 'Bloquear operador SCA'. Inside the dialog, the question '¿Está seguro que desea bloquear/habilitar al siguiente operador: Rigoberto?' is displayed. At the bottom right of the dialog are two buttons: 'Aceptar' (blue) and 'Cancelar' (white with a blue border).

Recordá que una vez creado, el usuario ya se encuentra habilitado. La opción Habilitar aparece solo en caso de haberlo bloqueado.

Mi perfil

En este apartado podés ver y/o modificar los datos de contacto del usuario supervisor. Tené en cuenta que estos datos son los que verán las agrupaciones políticas. Es importante que sean válidos ya que serán utilizados como vía de comunicación entre las partes.

Usuarios

Grilla

DDJJ

Soporte

Reportes

Sistema de Administración de Campañas Electorales

Editar Usuario

Usuario*

Perfil actual

Admin SCA

Entidad*

Nombre*

Apellido*

e-mail*

Distrito*

NEUQUÉN

Ciudad*

CONFLUENCIA - NEUQUÉN

Calle y número*

Número de piso

Numero de Piso

Depto.

Departamento

Teléfono

Todos los campos con *, son obligatorios

Guardar

Volver

Grilla

Usuarios

Grilla

DDJJ

Soporte

Reportes

Sistema de Administración de Campañas Electorales

Más info

Pauta publicitaria

Volver

Exportar grilla

Filtrar

AM 550

Fecha ^v	Agrupación ^v	Lista ^v	Cargo ^v	F1	F2	F3	F4
dd/mm/aaaa							
01/04/2019	MOVIMIENTO LIBRES DEL SUR	LIBRES	Diputados	07	07	11	11
01/04/2019	MOVIMIENTO POPULAR NEUQUINO	LINEA VERDE MANZANA	Diputados	07	07	11	10
01/04/2019	MOVIMIENTO POPULAR NEUQUINO	PASION POR NEUQUEN	Diputados	07	07	10	11

SIN USAR

CONFIRMADO

ACEPTADO

RECHAZADO

ACEPTADO / RECHAZADO

EMITIDO

NO EMITIDO

PARCIALMENTE EMITIDO

BLOQUEADO POR DEBATE

Al hacer click en **Grilla** accederás a la misma. La grilla de servicios de comunicación audiovisual se presenta bajo un esquema de matriz en el cual cada renglón corresponde a un día, y cada columna corresponde a la fecha, agrupación política, lista (en caso de corresponder), cargo electivo y los espacios de publicidad electoral (expresados en módulos) asignados en cuatro franjas horarias (F1, F2, F3, F4).

Los datos desplegados para cada día contienen la siguiente información:

- Fecha: a la cual corresponden los espacios asignados.
- Agrupación: a la cual corresponden los espacios asignados.
- Lista: correspondiente a cada agrupación política.
- Cargo: categoría electiva al cual corresponden los espacios asignados.
- Franjas horarias (F1, F2, F3, F4): nos detalla la cantidad de módulos asignados y estado de los espacios asignados a cada una de ellas.

FRANJAS HORARIAS

F1 de 7:00 a 11:00 hs.

F2 de 11:00 a 16:00 hs.

F3 de 16:00 a 20:00 hs.

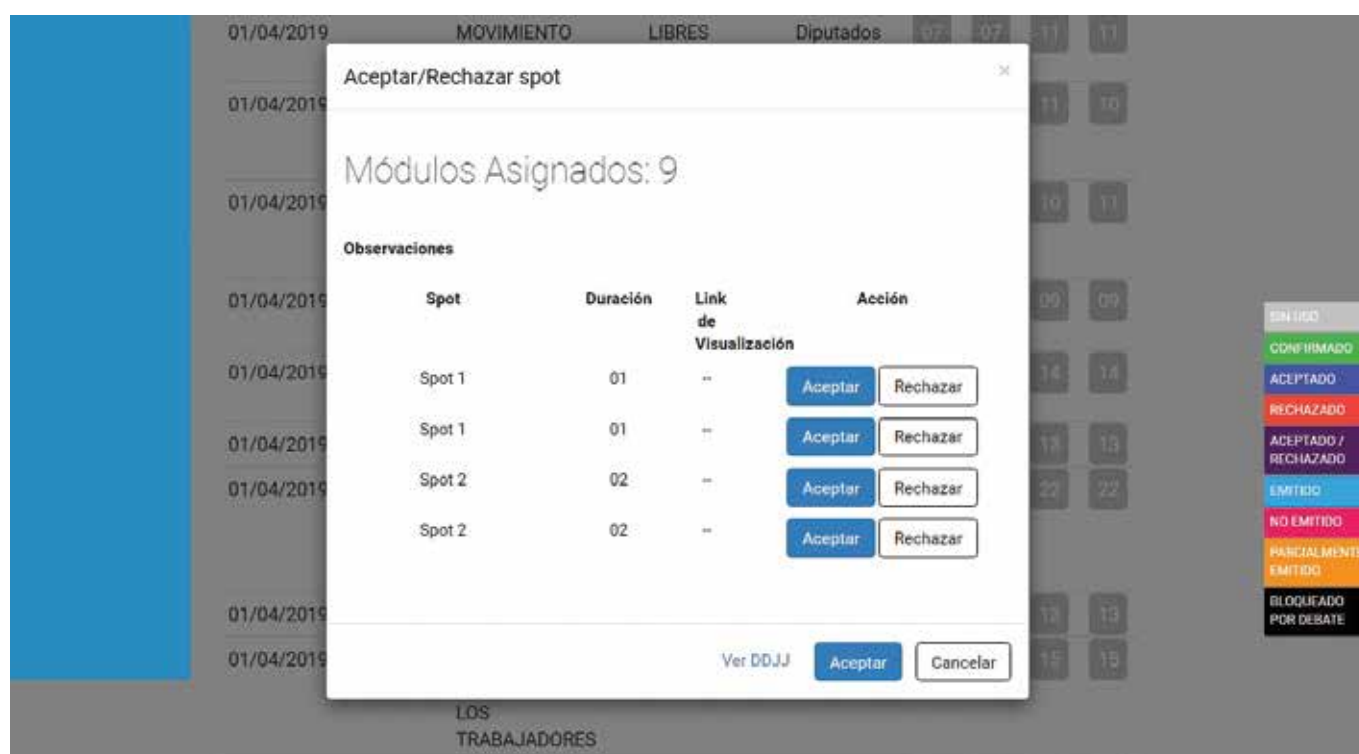
F4 de 20:00 a 1:00 hs.



Para radio 1 módulo dura 9 segundos y para TV 12 segundos. Por ejemplo, si en una franja horaria de TV le corresponden 2 módulos, el spot para este espacio puede durar hasta 24 segundos.

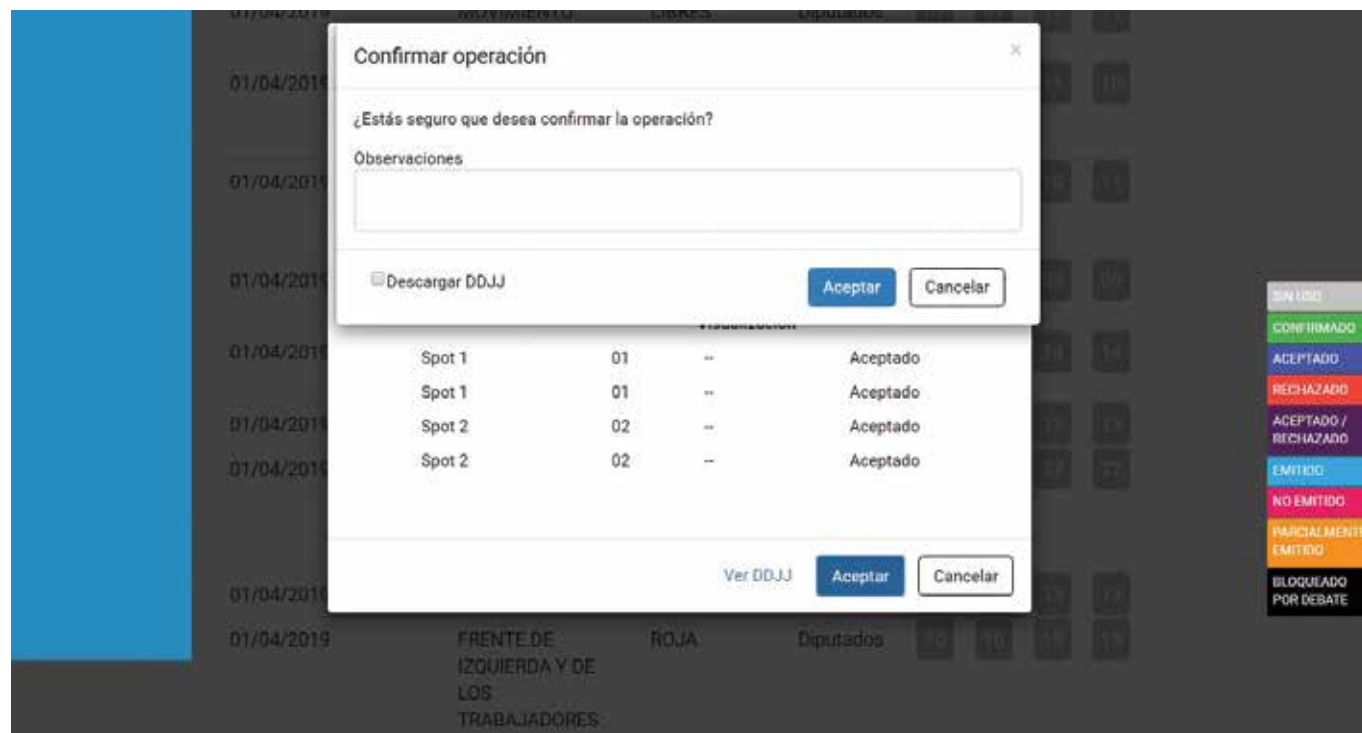
Espacios a utilizar por las Agrupaciones Políticas

Para cambiar el estado de los espacios, tenés que hacer click en el cuadrado de color verde –lo que significa que la Agrupación Política confirmó su uso– y se desplegará un menú con las opciones a elegir. De acuerdo al estado del material, te mostrará los siguientes estados. Por ejemplo, si el estado es Confirmado, podés elegir entre Aceptado o Rechazado.



Una vez realizada la operación, nos aparece una nueva ventana donde nos pide la confirmación de nuestra acción. Allí también nos permite colocar observaciones respecto a esto, las cuales quedarán registradas en las Declaraciones Juradas que se crean al realizar cada movimiento en el sistema.

Podés elegir abrir la DDJJ (la cual se abrirá en otra ventana del navegador) o descargarla para guardarla en formato digital.



IMPORTANTE - Los servicios de comunicación audiovisual y las señales deberán guardar en carácter de depositarios, por un plazo de SEIS (6) meses, copia digital de la totalidad del material emitido en los espacios de publicidad, de acuerdo a lo establecido en el artículo 72, inciso c), de la Ley N° 26.522 y en el artículo 72, incisos 6 y 7 del Anexo I del Decreto N° 1.225, para su eventual remisión ante el requerimiento del Juzgado Federal con Competencia Electoral de la jurisdicción en que se difunda el anuncio. Asimismo, el servicio de comunicación audiovisual y las señales deberán conservar copia de las Declaraciones Juradas de emisión de material, en formato digital o papel.

Una vez aceptados los materiales para su emisión, y luego de que los mensajes fuesen emitidos, corresponde dejar constancia de esta situación. Para ello, deberás volver a hacer click en los espacios azules, seleccionando la opción de Emitido o No Emitido (según el caso) y luego aceptar.

Si por algún motivo no se transmitió el o los mensajes de campaña, al elegir esta opción se desplegará un menú con las razones para su justificación.

De todos modos se pueden realizar las aclaraciones que se consideren pertinentes en las observaciones de las DDJJ.

AM 550

Fecha ^v	Agrupación ^v	Lista ^v	Cargo ^v	F1	F2	F3	F4
dd/mm/aaaa							
14/04/2019	MOVIMIENTO LIBRES DEL SUR	LIBRES	Diputados	06	07	10	11
14/04/2019	MOVIMIENTO POPULAR NEUQUINO	PASION POR NEUQUEN	Diputados	07	07	10	11
14/04/2019	MOVIMIENTO POPULAR NEUQUINO	LINEA VERDE MANZANA	Diputados	08	07	11	10
14/04/2019	NUEVA IZQUIERDA	UNIDAD DE LA IZQUIERDA	Diputados	06	06	09	09
14/04/2019	CAMBIEMOS	VAMOS JUNTOS	Diputados	09	09	14	14
14/04/2019	CAMBIEMOS	POR VOS	Diputados	09	09	14	13
14/04/2019	1PAIS FRENTE RENOVADOR NEUQUEN +A	UNA CIUDAD UNA PROVINCIA UN	Diputados	15	15	22	22

GRILLADO
CONV. IMAGADO
ACEPTADO
RECHAZADO
ACEPTADO / RECHAZADO
EMITIDO
NO EMITIDO
PARCIALMENTE EMITIDO
BLOQUEADO POR DEBATE

Índices de búsqueda


Los índices de búsqueda son los campos vacíos que hay debajo del título de cada columna. Allí podés ingresar las palabras clave que quieras consultar. Podés buscar por fecha, por agrupación, lista o cargo.

Otra forma de buscar es a través del filtro. Hacés click en el botón **Filtrar** y te van a aparecer tres índices de búsqueda: **Fecha inicio**, **Fecha fin** y **Estado**, que corresponden a las fechas en que fueron o serán emitidos los spots y el estado en el que se encuentran en ese momento. No es necesario completar todos los filtros.

Sistema de Administración de Campañas Electorales



Ministerio del Interior Argentina



DIRECCIÓN NACIONAL Electoral



Elecciones legislativas



Usuarios

Grilla

DDJJ

Soporte

Reportes

Sistema de Administración de Campañas Electorales

Más info

Pauta publicitaria

Volver

Exportar grilla

Fecha inicio

Fecha fin

Estado

dd/mm/aaaa

dd/mm/aaaa

Seleccione

Importante: Al establecer el filtrado por rango de fecha se deja sin efecto el filtro por fecha exacta

Filtrar

Limpiar

Ocultar

12

Elecciones Nacionales 2021 - Guía de usuario para servicios de comunicación audiovisual

Spot de Agrupaciones

Al hacer click en este apartado del menú, se va a desplegar una lista con todas las agrupaciones políticas que hayan confirmado espacios en su servicio.

Aquí se podrá seleccionar una agrupación política y **Aceptar** o **Rechazar** el material que haya sido recepcionado, y luego de esta acción se volcará la información en la grilla general.

Sistema de Administración de Campañas Electorales

 Ministerio del Interior Argentina

 DINE Dirección Nacional Electoral

 Elecciones legislativas



Usuarios >
Grilla >
DDJJ >
Soporte >
Reportes >

Sistema de Administración de Campañas Electorales

Más info

AM 550

Estado de Spots:

Filtrar Agrupaciones

Distrito

-- Todos --

Lista

-- Todas --

Buscar Agrupación

Nombre agrupación a buscar

Reiniciar Filtros

Seleccione Agrupación

NEUQUEN - CAMBIEMOS - Diputados

Nombre	Duración en Módulos	Cargo	Descripción	Link	Estado	Acción
Spot 2	2	Diputados			Confirmado	<button>Cambiar Estado</button>
Spot 1	1	Diputados			Confirmado	<button>Cambiar Estado</button>

En el caso de rechazar algún material, el sistema solicitará que se detalle el motivo del mismo, pudiendo elegir del menú que aparece en el sistema, además de permitir colocar las observaciones que se consideren pertinentes.

Seleccione motivo Rechazo

Seleccione

Confirmar

Exportar Información De La Grilla De Espacios De Publicidad Electoral

En aquellos casos en los que necesites trabajar fuera del sistema, existe la función “exportar” en formato .csv (compatible con Excel y bases de datos estándares) todos los registros de la grilla de pauta publicitaria.

Oprimí el botón **Exportar** ubicado en la parte superior izquierda de la grilla, donde podrás elegir el rango por fechas, semanas, cargo y agrupación que necesites.

Exportar grilla por fecha

Filtrar Por Fecha Filtrar Por Semana

Cargo
Todos Cargos

Agrupación
Todas Agrupaciones

Exportar grilla

Declaraciones juradas (ddjj)

Cada vez que hagas un cambio en la grilla, el SACE generará una Declaración Jurada. Éstas las podrás encontrar en la sección DDJJ.

Para buscar una declaración, utilizá los filtros colocando número de DDJJ, franja, medio, etc. **No es necesario completar todos los filtros.** Una vez que aparecen los resultados de la búsqueda, hacé click en el botón **Ver** y aparecerá la DDJJ en una nueva pestaña en formato PDF. Podés imprimirla o descargarla y luego guardarla.

Aquí también podés contar con la opción de **Exportar**, ubicada en la parte superior izquierda de la pantalla donde podrás elegir el rango de fechas que necesites y descargar los documentos.

Descargar declaraciones juradas

Desde:
dd/mm/aaaa

Hasta:
dd/mm/aaaa

Franja
Todas

Exportar DDJJ

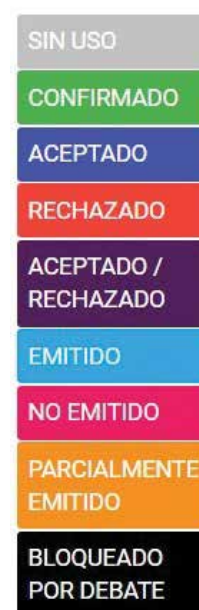
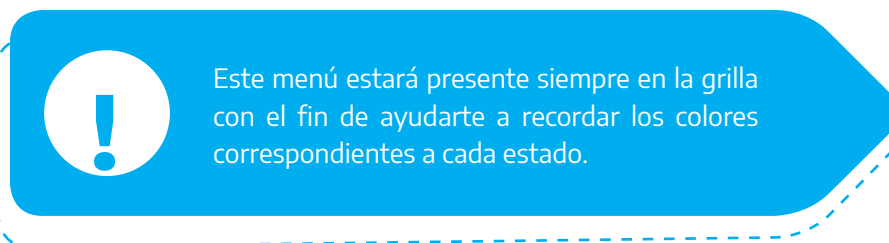
Soporte

Al hacer click en **Soporte** se despliega un menú con las siguientes herramientas:



Estados de la Grilla

Allí se describen los tipos de estados que podemos encontrar en la grilla. Los estados en los que se encuentran los espacios asignados para cada franja horaria variarán de acuerdo a las gestiones que realicen en el SACE las agrupaciones políticas y los servicios de comunicación audiovisual. A continuación detallamos los mismos.



Sin uso

Es cuando la confirmación por parte de la agrupación política acerca del uso del espacio asignado está pendiente.

Confirmado

Es cuando la agrupación política confirmó el uso de ese espacio asignado. Por esta vía, los servicios de comunicación audiovisual quedarán informados acerca de la utilización de los módulos por franja horaria y del material a transmitir.

IMPORTANTE: En una misma franja horaria puede repetirse un mismo spot, siempre que sea de manera alternada con los de otras agrupaciones políticas.

Aceptado

Indica que el servicio de comunicación audiovisual recibió el spot y confirmó que es apto para ser emitido puesto que cumple con los requerimientos técnicos.

Los requisitos para la aprobación de spots son:

Duración

Los mensajes deben ajustarse a la duración de los módulos otorgados. Para radio 1 módulo dura 9 segundos y para TV 12 segundos. Por ejemplo, si en una franja horaria de TV le corresponden 2 módulos, el spot de la agrupación política para ese espacio podrá durar hasta 24 segundos.

Accesibilidad

Deberán garantizar la accesibilidad integral de las personas con limitaciones auditivas y/o visuales, cumpliendo con la implementación de subtítulo visible y/o oculto (closecaption) y/o lenguaje de señas.

Otras disposiciones pueden surgir durante la campaña y se publicarán en Comunicados dentro del SACE y/o en la página web de la DINE www.argentina.gob.ar/dine

IMPORTANTE:

Si un spot fue aceptado, la próxima vez que la agrupación política lo cargue en el sistema, pero en otra franja horaria, el SACE automáticamente reconocerá el spot e informará que ya está **aceptado** y colocará automáticamente ese estado, sin necesidad de que el gestor lo realice. Ocurrirá lo mismo en el caso de los rechazados.

(*)Rechazado

En caso de que el material (por algún motivo válido) no se encuentre en condiciones para ser emitido, el servicio de comunicación audiovisual asignará este estado e informará el porqué de esta decisión eligiendo alguna de las opciones que ofrece el sistema:

- > Spot inexistente
- > Tiempo excedido
- > Formato de video incorrecto
- > No cumple con las especificaciones técnicas

(**) Aceptado/rechazado

Ocurre cuando la agrupación política establece la emisión de más de un spot por franja horaria y alguno de ellos es rechazado por el servicio de comunicación audiovisual. El servicio detallará cuál de los spots es el rechazado y por qué, y será responsabilidad de la agrupación reenviar el material corregido. En caso contrario, el servicio audiovisual emitirá solo los mensajes aceptados.

(*)(**) Estos estados le permiten a la agrupación política volver a confirmar los espacios para dejar constancia del nuevo envío y del ajuste realizado sobre el inconveniente notificado por el servicio de comunicación, o bien reemplazándolo por otro spot que se encuentre en condiciones de ser transmitido.

Emitido

El material publicitario ha sido transmitido. El servicio deberá informarlo en el sistema. Podrá colocar emitido en un espacio desde el vencimiento de la franja horaria en adelante.

No emitido

En aquellos casos en que por algún inconveniente el o los spots no han podido ser emitidos, tal circunstancia deberá ser informada con las correspondientes aclaraciones.

Parcialmente emitido

En este caso se indicará la emisión de los spots que fueron aceptados, dando cuenta de la no emisión de aquellos que fueron rechazados, en el caso de que en un mismo espacio hayan sido asignados dos o más mensajes de campaña.


Bloqueado por debate


En este caso se indica que los espacios se encuentran inhabilitados tanto para la carga como para su emisión.


Mesa de ayuda


En esta opción, la Dirección de Campañas Electorales (DCE) ofrece ayuda y asistencia en línea a las consultas recibidas con relación específica a la gestión del SACE.

Sistema de Administración de Campañas Electorales

 Ministerio del Interior Argentina

 DINE Dirección Nacional Electoral

 Elecciones legislativas



Usuarios »

Grilla »

DDJJ »


Soporte »

Reportes »

Sistema de Administración de Campañas Electorales

Más info ▾

Mi mesa de ayuda

Buscar Consulta por Asunto... 

Consultar Volver

Asunto	Fecha de consulta	Respondido por
DURACION DEL MATERIAL	21.07.2017 17:41:34	Mariel
DURACION DEL MATERIAL	21.07.2017 17:41:28	Mariana
MULTIPLES DDJJ	19.07.2017 17:47:48	Mariana

< 1 >

Mostrando página 1 de 1

Consultar Volver

Al hacer click en **Mesa de ayuda** y luego en el botón **Consultar**, se despliega un panel blanco donde podés ingresar tu consulta.



El formulario 'Nueva consulta' tiene un título con un signo de interrogación. Contiene dos campos de texto: 'Asunto' y 'Pregunta'. En la parte inferior derecha hay dos botones: 'Consultar' (azul) y 'Cancelar' (gris).

Cuando la consulta sea respondida aparecerá resaltada en gris y al clickearla podrás visualizar la respuesta. Si querés seguir preguntando, hay un campo vacío debajo de la primera consulta para que puedas repreguntar, o podés iniciar una nueva consulta.

Comunicados

En esta sección aparecen los comunicados emitidos por la Dirección de Campañas Electorales (DCE). Los mismos serán de suma importancia durante el transcurso de la campaña electoral. Cuando haya un comunicado nuevo, aparecerá un sobre rojo en la barra superior del SACE. Al hacer click te lleva a la pantalla con la lista de los comunicados.



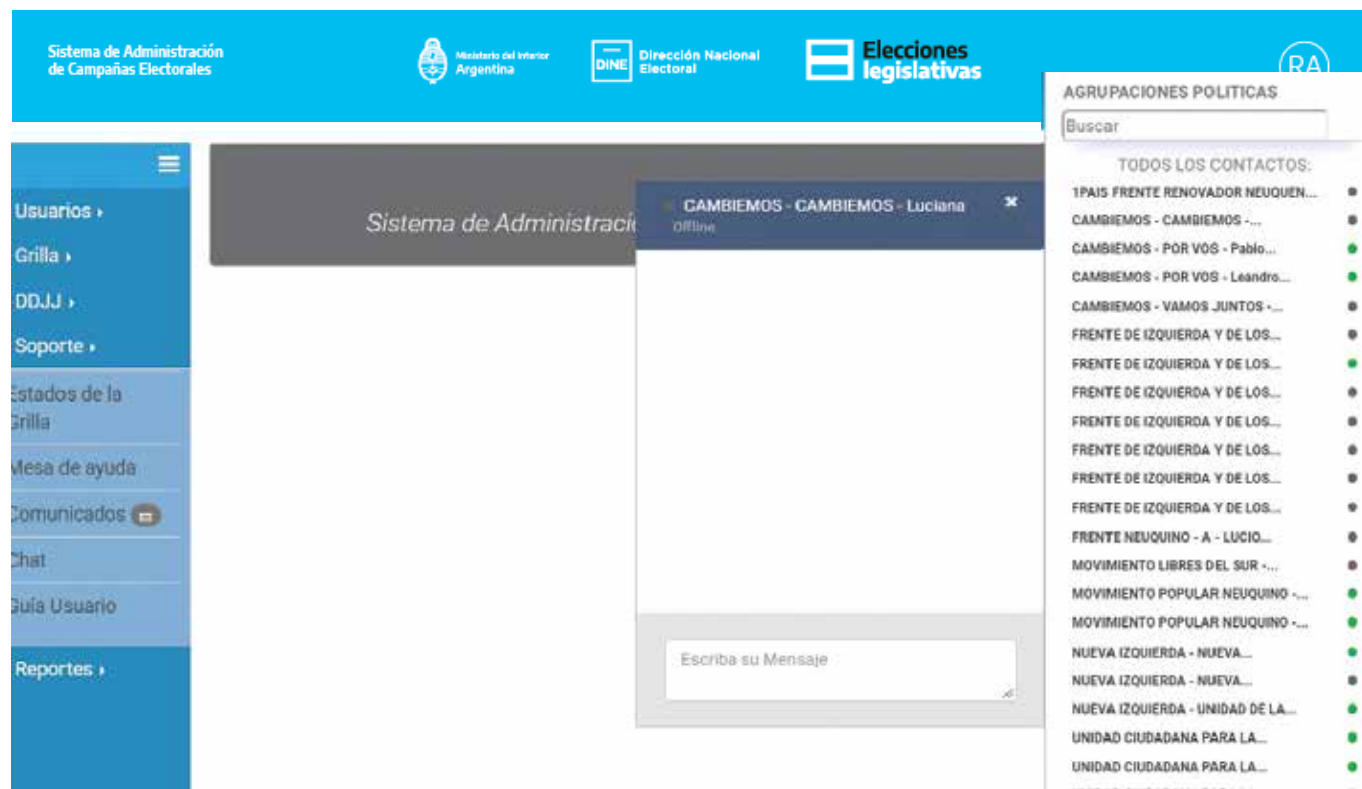
Cuando tengas un comunicado sin leer en la lista, el asunto del mismo aparecerá resaltado en color gris.

Chat

A través del **chat** podés contactarte directamente con las agrupaciones políticas. Esta herramienta permite estar en contacto permanente para que haya un intercambio fluido entre ambas partes durante la experiencia electoral 2019.

Para abrir el chat hacé click en la opción **Soporte** y luego **Chat**, o también haciendo click sobre la burbuja de diálogo ubicada en la parte superior de la página.

Automáticamente se despliega la lista de usuarios con los que podés interactuar. Los usuarios que aparezcan en verde son los que se encuentran conectados. Si necesitás enviarle un mensaje a un usuario que no esté disponible en ese momento, podés clickear sobre el nombre y escribir el mensaje para que lo lea cuando se conecte.



Si querés buscar una agrupación política determinada, utilizá el buscador que se encuentra en la parte superior derecha. Para cerrarlo hacé click en la cruz.

Guía de Usuario

Haciendo click en el botón **Guía Usuario**, automáticamente se abre la guía en una pestaña diferente para que sea más cómodo consultarla y poder visualizar el SACE simultáneamente.

Reportes

Al hacer click en el apartado **Reportes**, podrás encontrar dos opciones para exportar información resumida de la grilla con sus correspondientes datos.

- Reportes ▶
- Reporte asignaciones
- Rechazos con modificación de estado

- Reportes ▶
- Reporte asignaciones
- Rechazos con modificación de estado

- Reportes ▶
- Reporte asignaciones
- Rechazos con modificación de estado

Reporte de asignaciones.- Podrás exportar a un formato .csv, por día, el detalle de los spots por franja, agrupación política, nombre del spot, estado, cantidad y duración.

Rechazos con modificación de estado.- Podrás exportar a un formato .csv, por día, el detalle de los spots que fueron rechazados, donde se indicará además el estado inicial y el estado final.

Más info

En el botón **Más info** que aparece arriba a la izquierda se encuentra la explicación de las acciones que pueden realizarse en cada una de las diferentes pantallas.

Sistema de Administración
de Campañas Electorales


Ministerio del Interior
Argentina

DIRECCIÓN NACIONAL
Electoral

**Elecciones
legislativas**


☰

Usuarios ▾

 Grilla ▾

 DDJJ ▾

 Soporte ▾

 Reportes ▾

Más info ▾

La grilla de servicios de comunicación audiovisual se presenta bajo un esquema de matriz en el que cada renglón corresponde a un día, y cada columna a la fecha, agrupación política con la que se está operando, lista, cargo a elegir y espacios de publicidad electoral (expresados en módulos) distribuidos en cuatro franjas horarias (F1, F2, F3, F4).

Como resultado de operaciones realizadas por agrupaciones políticas puede aparecer:

- Sin uso
- Confirmado

Como resultado de operaciones realizadas por los servicios de comunicación audiovisual puede aparecer:

- Aceptado
- Rechazado
- Aceptado/Rechazado

Una vez que ha transcurrido la franja horaria en que estaban pautados los spot el servicio de comunicación audiovisual deberá plasmar los siguientes estados:

- Emitido
- No Emitido

argentina.gob.ar/dine



@InfoDINE



@InfoDINE



Info-DINE



InfoDINETV