



**Elecciones
2023**

**SERVICIOS DE
COMUNICACIÓN
AUDIOVISUAL
RÉGIMEN DE CAMPAÑAS
ELECTORALES NACIONALES**

40D
años
Democracia
siempre

Memoria
siempre

Sistema de Administración de Campañas Electorales (SACE)

Herramienta fundamental para la distribución de la pauta electoral.

A través de esta plataforma, las agrupaciones políticas (AP) y los servicios de comunicación audiovisual (SCA) pueden gestionar los espacios de publicidad electoral asignados mediante el sorteo público, permitiendo a cada uno el control de lo pautado.

Acceso al sistema

Ingreso por primera vez y cambio de contraseña

<https://sace.mininterior.gob.ar/ingresar>



The screenshot shows the login interface for the SACE system. At the top, it features the 'Elecciones 2023' logo and the text 'Sistema de Administración de Campañas Electorales'. Below this, there are two input fields: 'Usuario' (with a person icon) and 'Contraseña' (with a lock icon). A blue 'INGRESAR' button is positioned below the fields. At the bottom, there is a link that says 'Olvidé la contraseña'.


Cada servicio de comunicación audiovisual recibirá un **usuario** y **contraseña**.

Para poder ingresar al SACE deberás loguearte con los datos recibidos.

Al ingresar se abrirá un formulario que deberá ser completado con los datos del responsable del servicio de comunicación.

Consignar MAIL y TEL. de contacto fehacientes.

Opciones del menú

Sistema de Administración de Campañas Electorales  **Ministerio del Interior
Argentina**  **DIRECCIÓN NACIONAL
ELECTORAL**  **Elecciones
2023** 

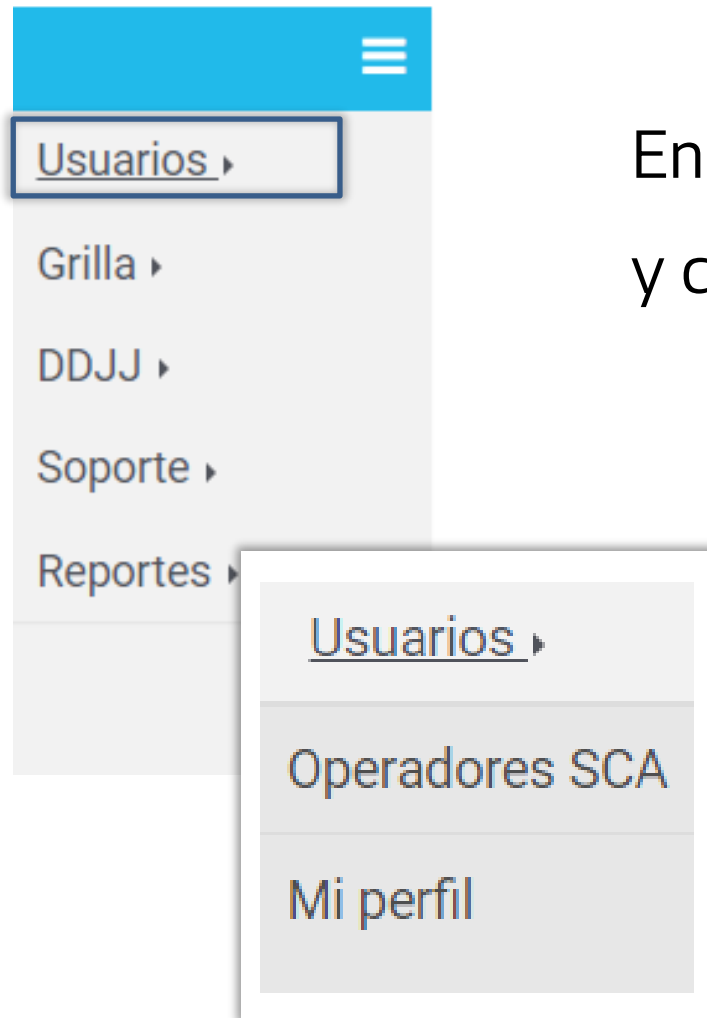


- Usuarios ▶
- Grilla ▶
- DDJJ ▶
- Soporte ▶
- Reportes ▶

Sistema de Administración de Campañas Electorales 



- Usuarios ▶
- Grilla ▶
- DDJJ ▶
- Soporte ▶
- Reportes ▶



En **Usuarios**, accederás a la gestión de usuarios del sistema y carga de Perfil.

En **Mi perfil** el Responsable del servicio encontrará los datos cargados previamente. Algunos podrán modificarse desde esta opción. Este perfil es el **Administrador**.

En **Operadores SCA**, el Administrador podrá crear usuarios operadores.

En **Grilla** se podrá operar sobre los espacios ya gestionados por las AP.

Fecha ^ v	Agrupación ^ v	Lista ^ v	Cargo ^ v	F1	F2	F3	F4
dd/mm/aaaa 📅	<input type="text"/>	<input type="text"/>	<input type="text"/>				
08/06/2023	AUTONOMISTA	VALORES Y EXPERIENCIA	Presidente/Parlamentarios del Mercosur DU	01	01	02	01
08/06/2023	MOVIMIENTO AL SOCIALISMO	UNIDAD DE LA IZQUIERDA	Presidente/Parlamentarios del Mercosur DU	01	01	02	01

Fecha: a la cual corresponden los espacios asignados.

Agrupación: a la cual corresponden los espacios asignados.

Lista: correspondiente a cada AP.

Cargo: categoría electiva a la cual corresponden los espacios asignados.

Franjas Horarias:

F1 de 7:00 a 11:00 hs.

F2 de 11:00 a 16:00 hs.

F3 de 16:00 a 20:00 hs.

F4 de 20:00 a 1:00 hs.

Menu de navegación:

- Usuarios ▶
- Grilla ▶**
- DDJJ ▶
- Soporte ▶
- Reportes ▶

Sub-menu de Grilla:

- Grilla ▶
- Grilla**
- Spots de Agrupaciones

En **spot de agrupaciones** se podrá seleccionar a una AP y aceptar o rechazar el material que haya sido recepcionado.

Usuarios ▶
Grilla ▶
DDJJ ▶
Soporte ▶
Reportes ▶

Grilla ▶
Grilla
Spots de Agrupaciones

Estado de Spots:

Filtrar Agrupaciones

Distrito BUENOS AIRES ▼ **Lista** AUTONOMISTA ▼ **Buscar Agrupación** Nombre agrupación a buscar **Reiniciar Filtros**

Seleccione Agrupación

BUENOS AIRES - AUTONOMISTA - Presidente/Parlamentarios del Mercosur DU ▼

RECORDÁ



Cuando se consigne el rechazo del material, se te solicitará el motivo del mismo.

Estados de la Grilla

Son los espacios asignados para cada franja horaria en cada SCA. El color de los mismos variará de acuerdo a las gestiones que realicen en el SACE tanto las agrupaciones políticas como los servicios.



Requisitos para la aprobación de un Spot

Duración: Los mensajes deben ajustarse a la duración de los módulos otorgados.

Accesibilidad: Deberá garantizarse la accesibilidad integral de las personas con limitaciones auditivas y/o visuales, cumpliendo con la implementación de subtítulo visible y/u oculto (close caption) y/o lenguaje de señas.

Otras disposiciones pueden surgir durante la campaña y se publicarán en Comunicados dentro del SACE y/o en la página web de la DINE.

El material debe remitirse en los plazos establecidos por el Art. 27 del Decreto 1142/15

SIN USO
CONFIRMADO
ACEPTADO
RECHAZADO
ACEPTADO / RECHAZADO
EMITIDO
NO EMITIDO
PARCIALMENTE EMITIDO
DEBATE PUBLICO
BLOQUEADO

¿Cómo se gestionan los espacios en la grilla?

1

Para cambiar el estado de los espacios, deberás hacer click en el cuadrado de color verde –lo que significa que la agrupación política confirmó su uso– y se desplegará un menú con las opciones a elegir. De acuerdo al estado del material, podrás elegir entre **Aceptarlo o Rechazarlo**.

Aparecerá entonces una nueva ventana donde nos pedirá la confirmación de nuestra acción. Allí también nos permite colocar observaciones, las cuales quedarán registradas en las Declaraciones Juradas (DDJJ).

2

En caso que el material resulte **Aceptado**, y luego de que los mensajes fuesen emitidos, corresponde dejar constancia de esta situación. Para ello, deberás volver a hacer click en los espacios azules, seleccionando la opción de **Emitido, No Emitido o Emitido Parcial**.

En caso que el material fuera **Rechazado**, la Agrupación Política podrá reconfirmar el uso de ese espacio. Luego de ello, el SCA deberá volver a dar o el aceptado o el rechazado.

En caso que una AP haya colocado varios spots en un espacio, y deba consignarse como aceptados unos y rechazados otros, el espacio quedará como **Aceptado/Rechazado**.

3

Los servicios de comunicación audiovisual y las señales deberán guardar en carácter de depositarios, por un plazo de SEIS (6) meses, copia digital de la totalidad del material emitido en los espacios de publicidad, de acuerdo a lo establecido en el artículo 72, inciso c), de la Ley N° 26.522 y en el artículo 72, incisos 6 y 7 del Anexo I del Decreto N° 1.225. Asimismo, el servicio de comunicación audiovisual y las señales deberán conservar copia de las declaraciones juradas de emisión de material, en formato digital o papel.



Las Declaraciones Juradas generadas por cada cambio realizado en los espacios asignados, podrán encontrarlas en el botón **DDJJ**.

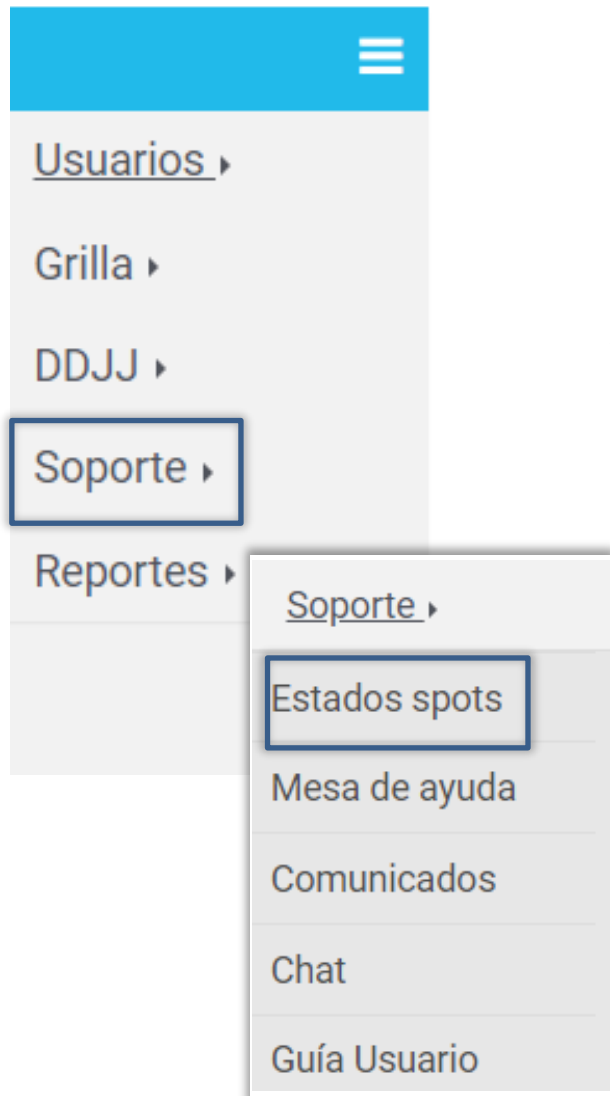
Exportar Limpiar Filtros

Ingrese algún concepto para Buscar y luego presione la tecla Entrar

									Fecha	
DDJJ N°	/	Franja	Medio	Agrupación	Lista	Desde	Hasta	Ver		
<input type="text"/>	To ▾	Tod ▾	<input type="text"/>	<input type="text"/>	<input type="text"/>	dd/mm/aaaa 📅	dd/mm/aaaa 📅	<input type="button" value="Ver"/>		

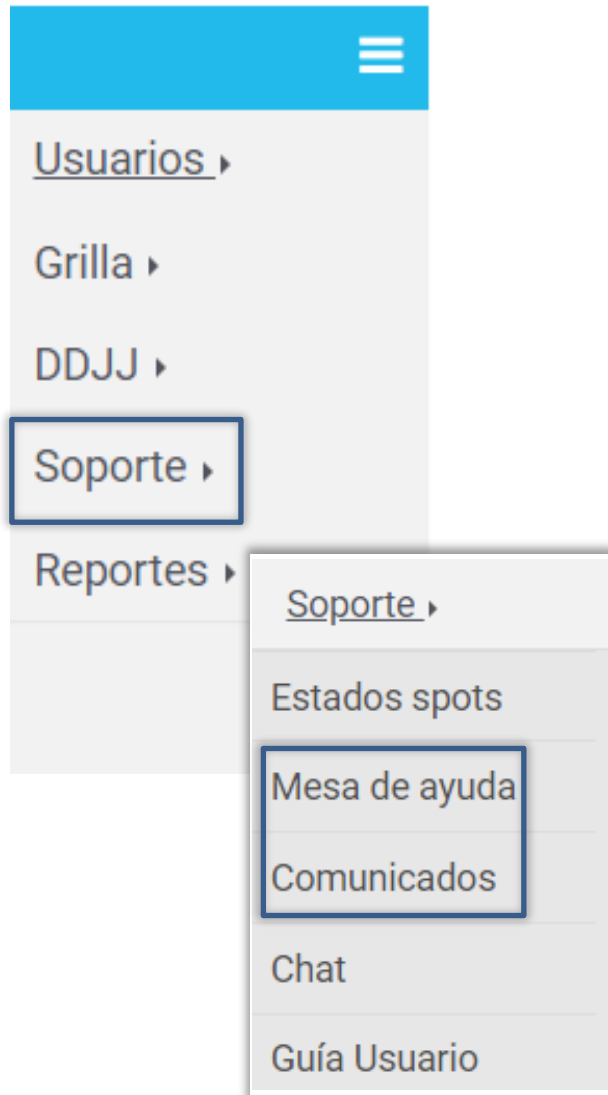


Si desean descargar varias DDJJ pueden utilizar la herramienta **exportar**, donde podrán filtrar por fecha, franja y estado del espacio.



En **Estados de spots** podrán encontrar los tipos de estados que pueden atravesar los espacios otorgados.

Descripción	Color
Sin Uso	
Emitido	
Aceptado	
Rechazado	
Aceptado/Rechazado	
No Emitido	
Confirmado	
Parcialmente Emitido	
Debate Público	
Bloqueado	

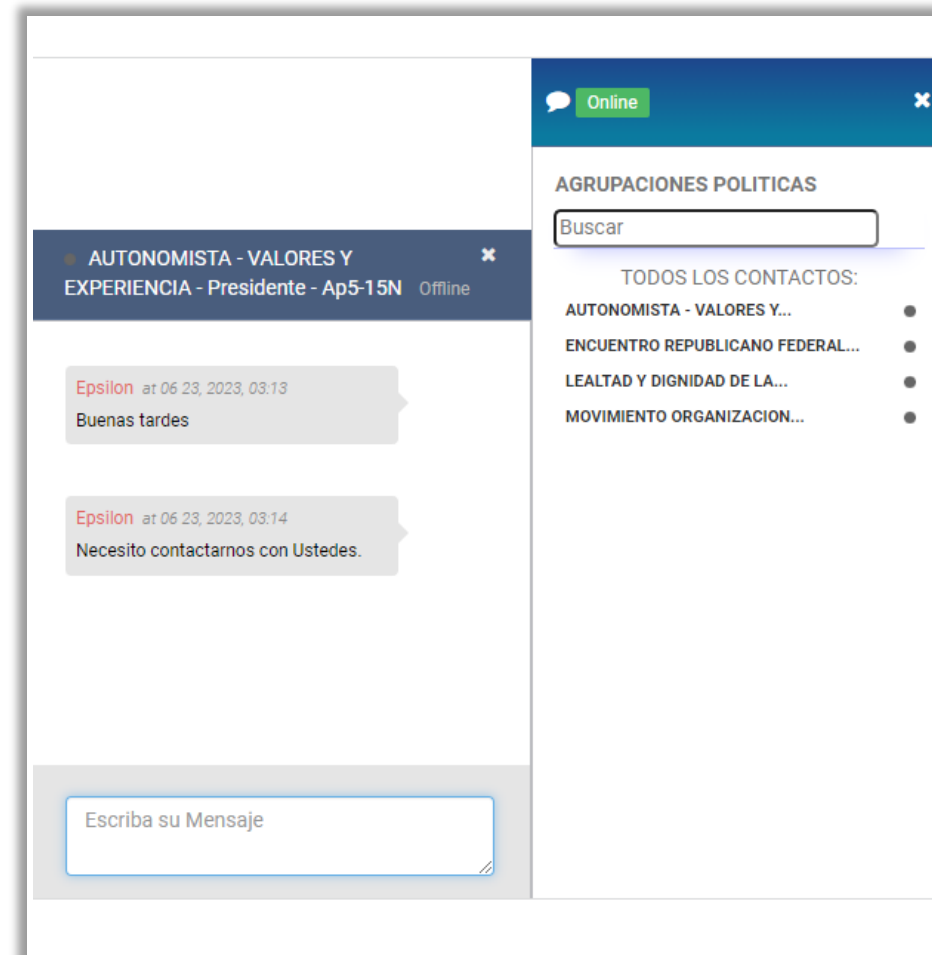
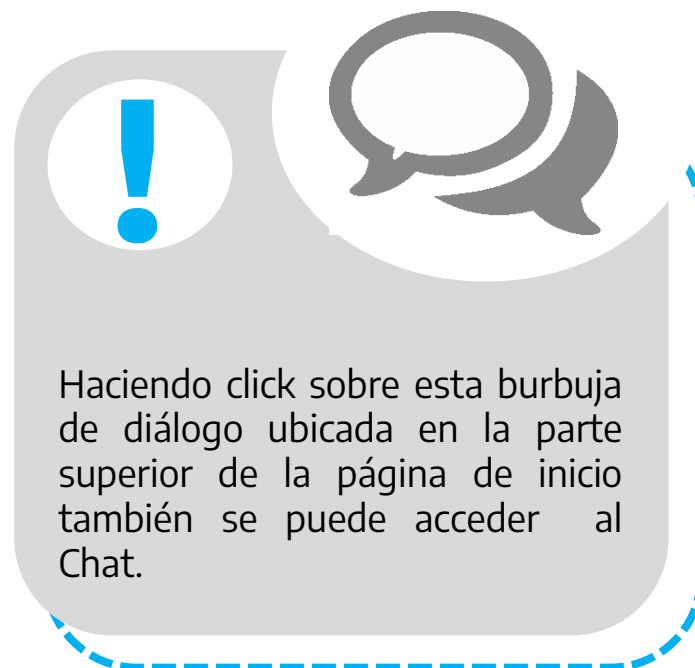
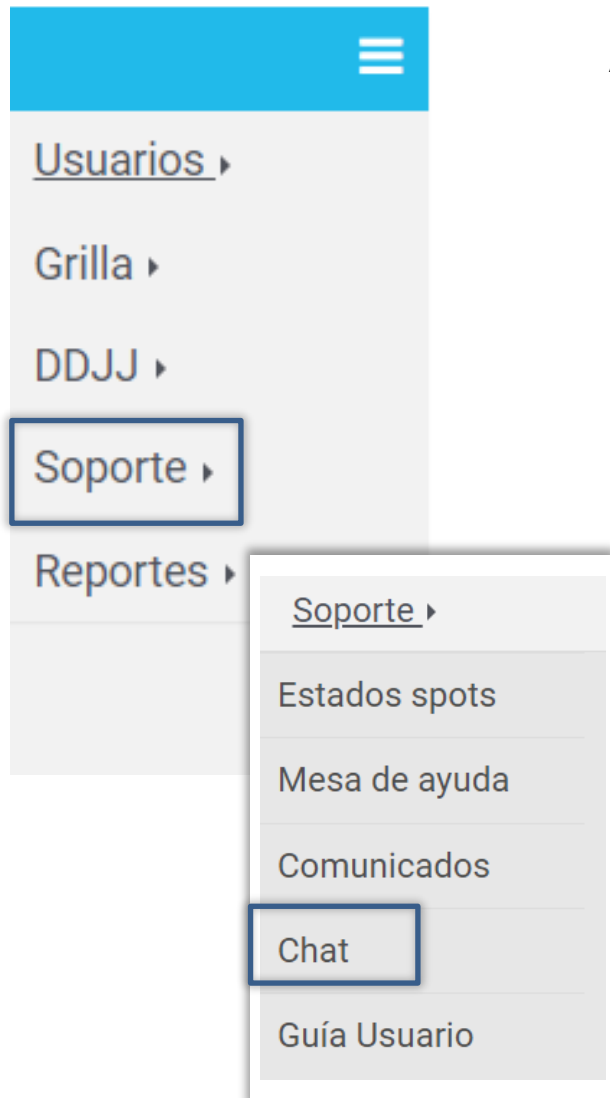


En **Mesa de ayuda** la Dirección de Campañas Electorales ofrece asistencia en línea y recibe consultas en relación al uso del SACE.

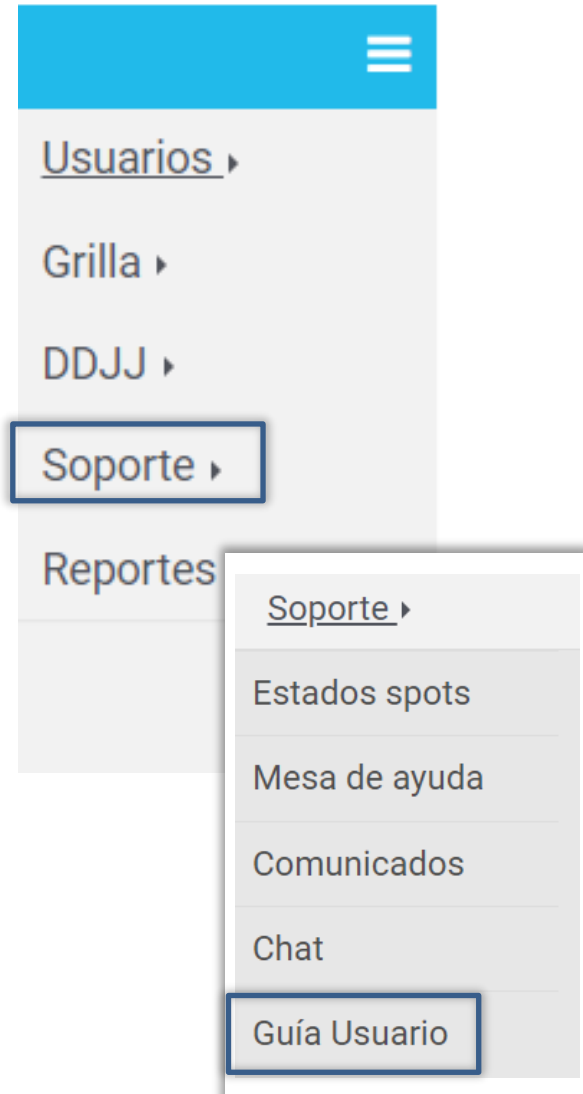
En **Comunicados** aparecerán mensajes de suma importancia para el desarrollo de la campaña, transmitidos por la Dirección de Campañas Electorales.

Cuando haya un comunicado nuevo aparecerá un sobre rojo en la barra superior del SACE.

A través del **Chat** podrás contactarte directamente con las Agrupaciones Políticas.



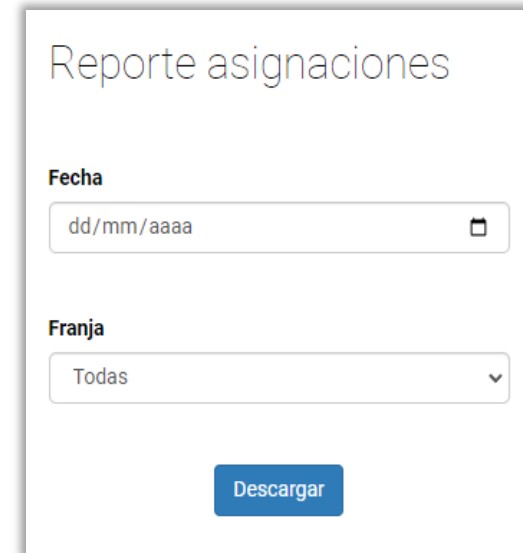
Haciendo click en **Guía de Usuario** se abre la misma en una pestaña diferente.



La Guía se encuentra disponible en https://www.argentina.gob.ar/sites/default/files/2017/07/guia_sca_2023.pdf



Haciendo click en **Reporte de asignaciones** se podrá exportar en formato .csv, el detalle de los spots por día, por franja, AP, nombre de spot, estado, cantidad y duración.



Reporte asignaciones

Fecha

Franja

Descargar



Usuarios ▶

Grilla ▶

DDJJ ▶

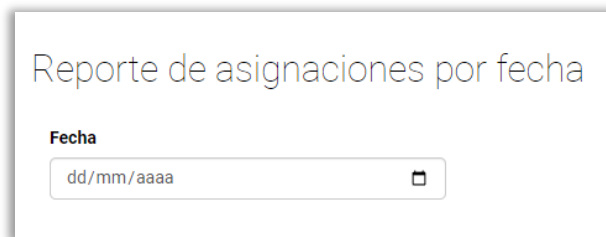
Soporte ▶

Reportes ▶

Reportes ▶

Reporte asignaciones

Rechazos con modificación de estado



Reporte de asignaciones por fecha

Fecha

Haciendo click en **Rechazos con modificación de estados** se podrá exportar en formato .csv, por día el detalle de los spots que fueron rechazados, donde se indicará además el estado inicial y el estado final.

Por consultas comunicate al

4883- 9927/54/40

o por mail a

dce@elecciones.gob.ar

Muchas Gracias
Dirección de Campañas Electorales