



**Elecciones
2023**

AGRUPACIONES POLÍTICAS RÉGIMEN DE CAMPAÑAS ELECTORALES NACIONALES

40D
años
Democracia
siempre

Memoria
siempre

Sistema de Administración de Campañas Electorales (SACE)

Herramienta fundamental para la distribución de la pauta electoral.

A través de esta plataforma, las agrupaciones políticas (AP) y los servicios de comunicación audiovisual (SCA) pueden gestionar los espacios de publicidad electoral asignados mediante el sorteo público, permitiendo a cada uno el control de lo pautado.

Acceso al sistema

Ingreso por primera vez y cambio de contraseña

<https://sace.mininterior.gob.ar/ingresar>



Elecciones
2023

Sistema de Administración de Campañas
ElectORAles

Usuario

Contraseña

INGRESAR

[Olvidé la contraseña](#)

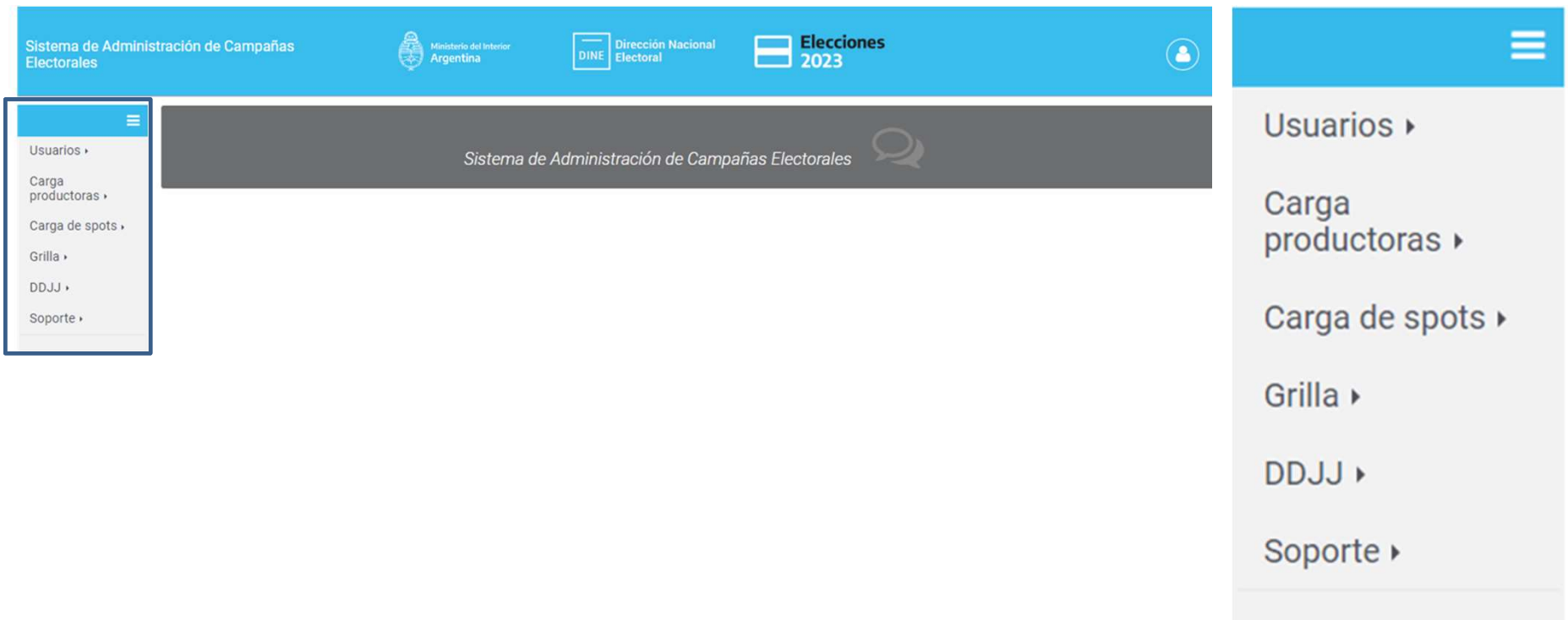
Cada cargo y lista de cada agrupación recibirá un **usuario** y **contraseña**.

Para poder ingresar al SACE deberás loguearte con los datos recibidos.

Al ingresar se abrirá un formulario que deberá ser completado con los datos del responsable técnico.

Consiguar MAIL y TEL. de contacto fehacientes.

Opciones del menú



The screenshot displays the user interface for the 'Sistema de Administración de Campañas Electorales'. The top navigation bar is blue and contains the system name, logos for the Ministerio del Interior Argentina and DINE Dirección Nacional Electoral, the 'Elecciones 2023' logo, and a user profile icon. A dark grey header bar below the navigation bar contains the system name and a speech bubble icon. Two menu panels are shown: a left-side panel with a blue header and a list of menu items, and a right-side panel with a blue header and a list of menu items.

Sistema de Administración de Campañas Electorales

Ministerio del Interior Argentina

DIRECCIÓN NACIONAL Electoral

Elecciones 2023

Sistema de Administración de Campañas Electorales

Menú Opciones:

- Usuarios ▾
- Carga productoras ▾
- Carga de spots ▾
- Grilla ▾
- DDJJ ▾
- Soporte ▾

Menú Opciones:

- Usuarios ▾
- Carga productoras ▾
- Carga de spots ▾
- Grilla ▾
- DDJJ ▾
- Soporte ▾



En **Usuarios**, accederás a la gestión de usuarios del sistema y carga de Perfil.

En **Mi perfil** el Responsable Técnico encontrará los datos cargados previamente. Algunos podrán modificarse desde esta opción. Este perfil es el **Administrador**.

En **Operadores AP**, el Administrador podrá crear usuarios operadores.



En **Carga de productoras**, se cargarán los datos de las productoras del material audiovisual de la Agrupación.



En caso que el spot sea de **elaboración propia**, se podrá consignar en la carga de spots.

- Usuarios ▶
- Carga productoras ▶
- Carga de spots ▶**
- Grilla ▶
- DDJJ ▶
- Soporte ▶

En **Carga de spots**, se despliega un formulario para la carga de los mismos.



Para radio:

1 módulo = 9 segundos

Para TV:

1 módulo = 12 segundos.

Por ejemplo, si en una franja horaria de TV le corresponden 2 módulos, el spot para este espacio puede durar hasta 24 segundos.

Nuevo Spot

Nombre*

Descripción

Longitud máxima 255 caracteres

Duración (en Módulos) *

Link de visualización

Tipo de servicio*

Producción Propia

Productora*

Todos los campos con *, son obligatorios

- Usuarios ▶
- Carga productoras ▶
- Carga de spots ▶
- Grilla ▶**
- DDJJ ▶
- Soporte

- Grilla ▶**
- Grilla (Carga Masiva)

En **Grilla** se podrán visualizar y gestionar los espacios asignados en los SCA.

Fecha ^ v	Medio ^ v	Tipo ^ v	F1	F2	F3	F4
<input type="text" value="dd/mm/aaaa"/>	<input type="text"/>					
08/06/2023	LT33 AM 1560 CADENA NUEVE	Radio	<input type="text" value="01"/>	<input type="text" value="01"/>	<input type="text"/>	<input type="text"/>
08/06/2023	AM 1680 UTN FACULTAD REGIONAL	Radio	<input type="text" value="01"/>	<input type="text"/>	<input type="text"/>	<input type="text" value="01"/>

Fecha: a la cual corresponden los espacios asignados.

Medio: en la cual se emite la pauta.

Tipo: si corresponde a radio o televisión.

RECORDÁ



La duración de los spots no puede superar la cantidad de módulos que te fueron asignados por franja.

Franjas Horarias:

F1 de 7:00 a 11:00 hs.

F2 de 11:00 a 16:00 hs.

F3 de 16:00 a 20:00 hs.

F4 de 20:00 a 1:00 hs.

- Usuarios ▶
- Carga productoras ▶
- Carga de spots ▶
 - Grilla ▶
- DDJJ ▶
 - Grilla ▶
- Soporte ▶
 - Grilla
 - Grilla (Carga Masiva)

La **Carga masiva** agiliza la gestión de spots en un servicio de comunicación, al permitir asignar varios de estos para diferentes días y franjas horarias.

Fecha	F1	F2	F3	F4
08/06/2023	01		01	
09/06/2023		01		01
10/06/2023			01	01

Marcar un máx. de 10 espacios
El nº indica la cantidad de módulos asignados.

Aquí aparecen listados los spots cargados previamente
Debe establecerse la cantidad de repeticiones

Nombre	Duración	Repeticiones por franja
candidato 22	1	<input type="text" value="0"/>

Estados de la Grilla

Son los espacios asignados para cada franja horaria en cada SCA. El color de los mismos variará de acuerdo a las gestiones que realicen en el SACE tanto las agrupaciones políticas como los servicios.



Requisitos para la aprobación de un Spot

Duración: Los mensajes deben ajustarse a la duración de los módulos otorgados.

Accesibilidad: Deberá garantizarse la accesibilidad integral de las personas con limitaciones auditivas y/o visuales, cumpliendo con la implementación de subtítulo visible y/u oculto (close caption) y/o lenguaje de señas.

Otras disposiciones pueden surgir durante la campaña y se publicarán en Comunicados dentro del SACE y/o en la página web de la DINE.

El material debe remitirse en los plazos establecidos por el Art. 27 del Decreto 1142/15

SIN USO
CONFIRMADO
ACEPTADO
RECHAZADO
ACEPTADO / RECHAZADO
EMITIDO
NO EMITIDO
PARCIALMENTE EMITIDO
DEBATE PUBLICO
BLOQUEADO

¿Cómo se cargan spots en la grilla?

1

Al hacer click en el espacio gris (Sin Uso), aparecerá una nueva pantalla (pop up) para asignar el o los spots. Seleccioná los que quieras cargar. Tené en cuenta que no podrás superar la cantidad de módulos asignados para ese espacio. Del lado derecho, encontrarás cuantos módulos tenés disponibles para esa franja.

2

Podés utilizar todos los módulos que tengas disponibles, o una parte de ellos. Por ejemplo, si tenés 2 módulos para asignar y ponés un spot que dura 1 módulo, tendrás la opción de:

- agregar otro de la misma duración;
- repetir ese mismo spot de 1 módulo;
- o bien dejar el espacio vacío.

Otra opción sería utilizar un solo spot que dure 2 módulos. Si te equivocás al seleccionar un spot y querés cambiarlo por otro, podrás hacerlo realizando click en el botón Eliminar

3

Si la carga está bien, hacé click en Confirmar. A continuación, podrás observar un cuadro blanco donde se te permitirá escribir alguna observación importante respecto al uso del espacio y/o al spot. A su vez, podrás realizar click para descargar la Declaración Jurada, disponible por debajo del cuadro de observaciones.

4

Al hacer click en Aceptar, el espacio gris se volverá verde. Cuando esto suceda querrá decir que el espacio está Confirmado. El SCA aceptará el material en caso que esté todo correcto. Si llega a Rechazar, se puede volver a reconfirmar el espacio para poder utilizarlo con otro spot. Una vez que el SCA lo emita, consignará dicha acción en el SACE.

- Usuarios ▶
- Carga productoras ▶
- Carga de spots ▶
- Grilla ▶
- DDJJ ▶**
- Soporte ▶

Las Declaraciones Juradas generadas por cada cambio realizado en los espacios asignados, podrán encontrarlas en el botón **DDJJ**.

Exportar Limpia Filtros

Ingrese algún concepto para Buscar y luego presione la tecla Entrar

Fecha								
DDJJ N°	/	Franja	Medio	Agrupación	Lista	Desde	Hasta	Ver
<input type="text"/>	To ▼	Tod ▼	<input type="text"/>	<input type="text"/>	<input type="text"/>	dd/mm/aaaa 📅	dd/mm/aaaa 📅	<input type="button" value="🔍"/>



Si desean descargar varias DDJJ pueden utilizar la herramienta **exportar**, donde podrán filtrar por fecha, franja y estado del espacio.

En **Estados de spots** podrán encontrar los tipos de estados que pueden atravesar los espacios otorgados.



Descripción	Color
Sin Uso	
Emitido	
Aceptado	
Rechazado	
Aceptado/Rechazado	
No Emitido	
Confirmado	
Parcialmente Emitido	
Debate Público	
Bloqueado	

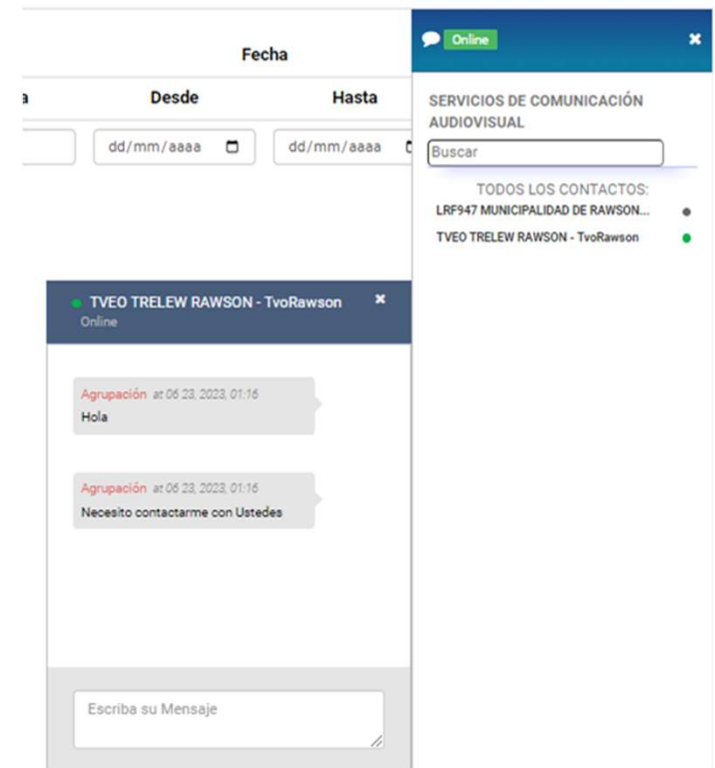
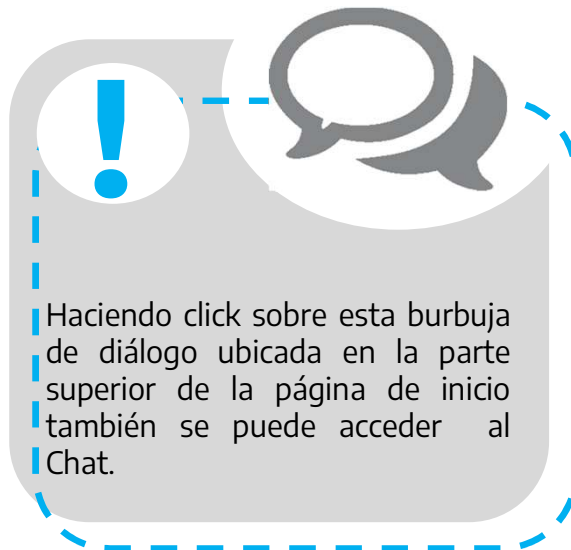
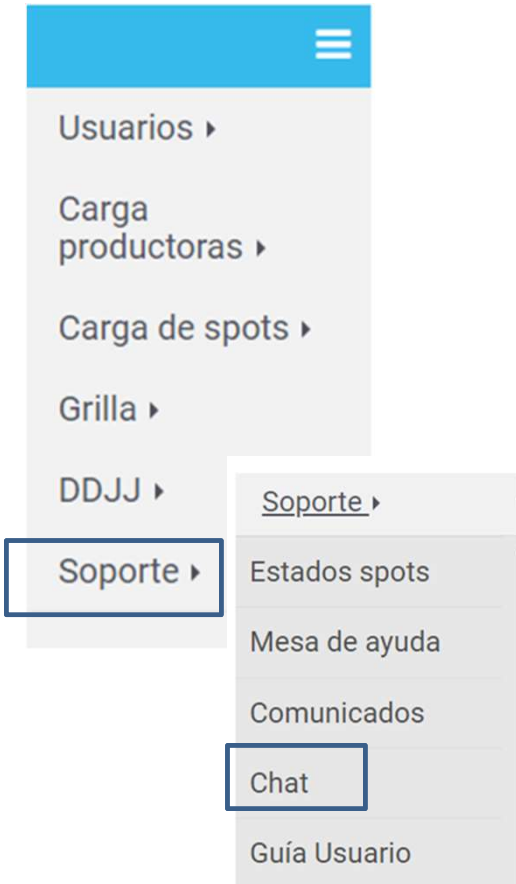


En **Mesa de ayuda** la Dirección de Campañas Electorales ofrece asistencia en línea y recibe consultas en relación al uso del SACE.

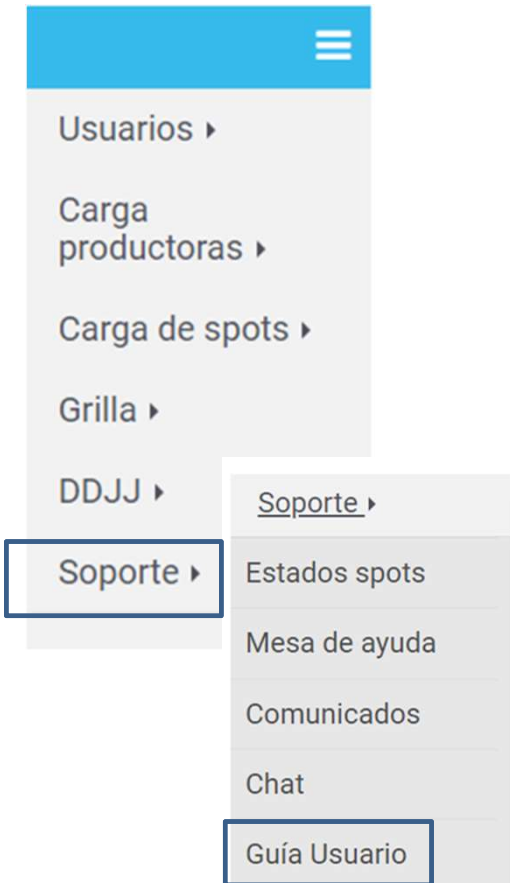
En **Comunicados** aparecerán mensajes de suma importancia para el desarrollo de la campaña, transmitidos por la Dirección de Campañas Electorales.

Cuando haya un comunicado nuevo aparecerá un sobre rojo en la barra superior del SACE.

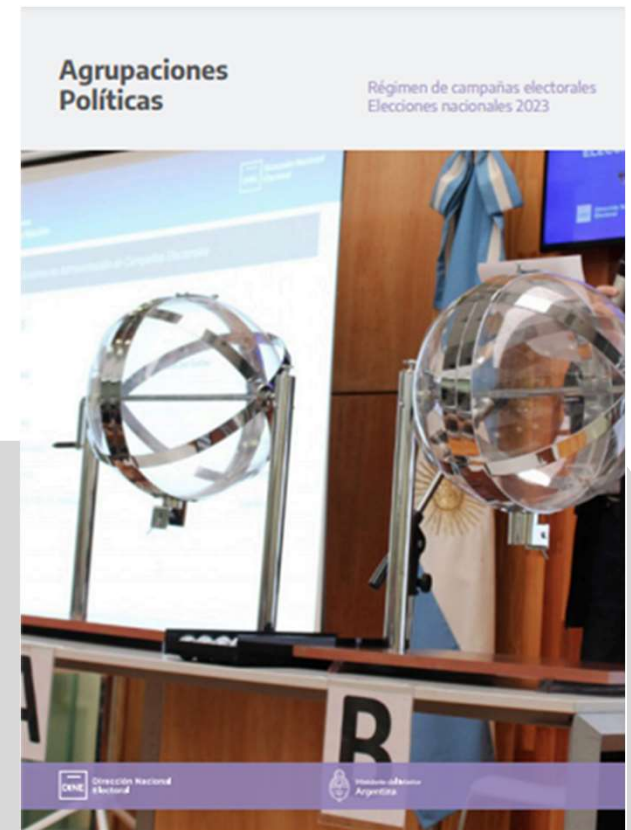
A través del **Chat** podrás contactarte directamente con los servicios de comunicación audiovisual.



Haciendo click en **Guía de Usuario** se abre la misma en una pestaña diferente.



La Guía se encuentra disponible en https://www.argentina.gob.ar/sites/default/files/2017/07/guia_agrupaciones_2023.pdf



 **Elecciones
2023**



 **Dirección Nacional
Electoral**

40D años
Democracia
siempre

Por consultas comunicate al

4883- 9927/54/40

o por mail a

dce@elecciones.gob.ar

Muchas Gracias
Dirección de Campañas Electorales