Informe Mensual

Empleo Minero en Argentina

Enero 2024

Dirección Nacional de Promoción y Economía Minera
Subsecretaría de Desarrollo Minero

SECRETARÍA DE MINERÍA
REPÚBLICA ARGENTINA

AUTORIDADES

Presidente de la Nación
Lic. Javier Milei

Ministro de Economía
Lic. Luis Caputo

Secretaria de Minería
Ing. Flavia Royón

Director Nacional de Promoción y Economía Minera
Lic. Jorge Matías González

Empleo minero – Septiembre 2023

40.243	7,6%	4.684
Puestos de trabajo	Var. % i.a.	Empleo femenino

Durante el mes de **septiembre de 2023 el empleo minero en Argentina alcanzó los 40.243 puestos de trabajo**, lo que representó un crecimiento del 7,6% respecto a septiembre de 2022. Esta variación implica la creación de 2.833 puestos de trabajo formales directos en el sector en dicho periodo. Con este nivel de empleo en septiembre, la minería representó el 0,6% del empleo total del sector privado asalariado registrado.

De esta manera, el sector marca **33 meses consecutivos con incrementos interanuales en la cantidad de puestos de trabajo**, y ya superó ampliamente el piso de los 30.807 puestos que se registraron durante el comienzo de la pandemia en 2020.

Empleo del sector minero en Argentina, últimos 24 meses

En cantidad de puestos de trabajo y var. % i.a.

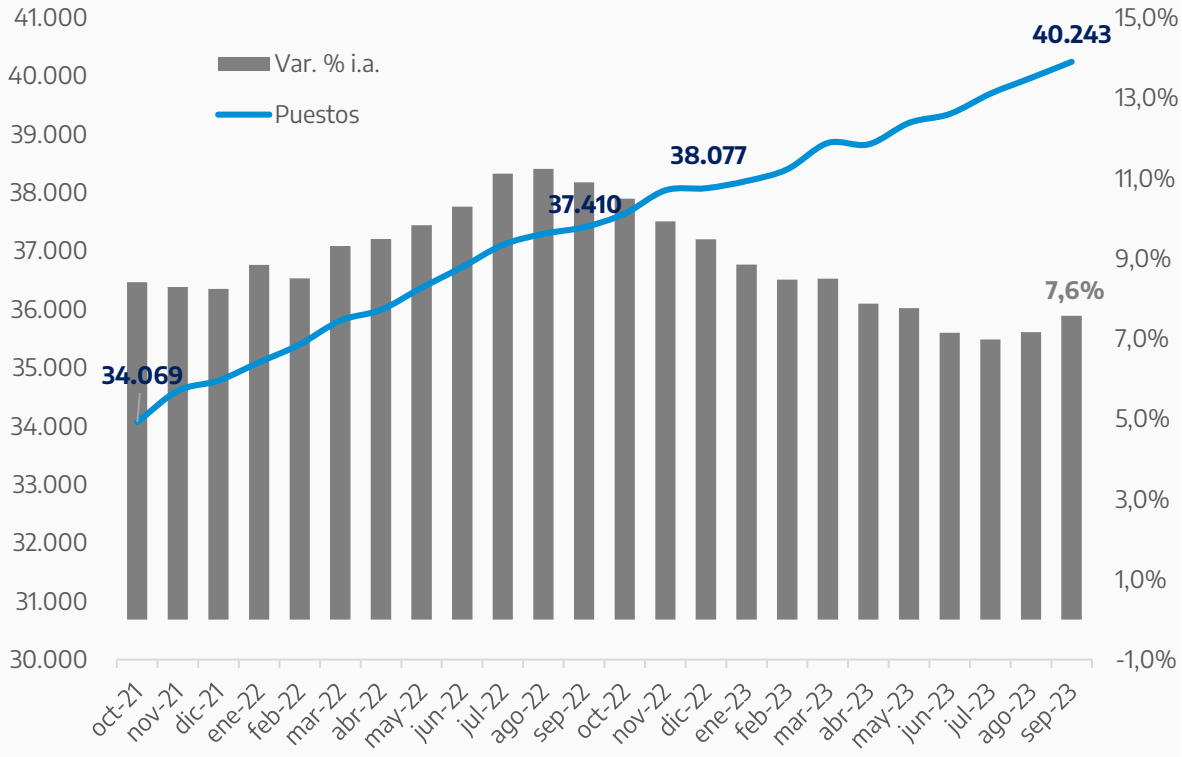

Fuente: Dirección Nacional de Promoción y Economía Minera con base en SIACAM.

Empleo minero por rubro

Durante septiembre de 2023, **se registraron 11.295 puestos de trabajo vinculados a los proyectos metalíferos en producción**, siendo este rubro **el que mayor cantidad de empleo formal directo posee en el sector minero, explicando el 28,1% del total.** En comparación con septiembre de 2022 este rubro tuvo una disminución del 3,3% interanual.

El segundo rubro minero con más empleo es el de **los servicios y actividades relacionadas con la minería, que explicó un total de 9.290 puestos de trabajo (23,1% del total)**. Este rubro tuvo respecto a septiembre de 2022 un incremento interanual del 16,7% (1.327 nuevos puestos). **Esto marca que se trata del rubro que más empleo generó en términos absolutos.**

En tercer lugar se destaca el rubro de **las rocas de aplicación con 6.284 puestos de trabajo durante septiembre de 2023 (15,6% del total)**. Este rubro tuvo un incremento interanual del 2,7% (164 nuevos puestos). En cuarto lugar se encuentra **la producción de minerales no metalíferos con 3.287 puestos de trabajo (8,2% del total)**, teniendo un incremento interanual del 1,4% (45 nuevos puestos).

En quinto lugar se ubica **la producción del litio con 3.093 puestos de trabajo (7,7% del total)**, marcando un incremento interanual del 27,9% (675 nuevos puestos). **Se destaca que fue el rubro de producción minera con mayor tasa de crecimiento interanual.**

En sexto lugar se posiciona **la producción de minerales combustibles con 2.238 puestos de trabajo (5,6% del total),** el mismo tuvo en septiembre una disminución interanual de 2,5%. En la séptima ubicación se encuentra **la producción de minerales no clasificados previamente con 1.898 puestos de trabajo (4,7 % del total)** que en septiembre de 2023, tuvo un incremento interanual del 10,2% (175 nuevos puestos).

En octava ubicación se encuentra **la exploración y financiación de la minería del litio con 1.549 puestos de trabajo (3,8% del total)**, la cual en el mismo mes de 2022, tuvo un incremento interanual del 84,6% (710 nuevos puestos). Y finalmente, en novena ubicación se encuentra **la exploración y financiación de la minería metalífera con 1.309 puestos de trabajo (3,3% del total)**, que para dicho mes tuvo un incremento interanual del 15,4% (175 nuevos puestos).

Composición por rubro del empleo minero, septiembre de 2023

En % sobre total y cantidad de puestos

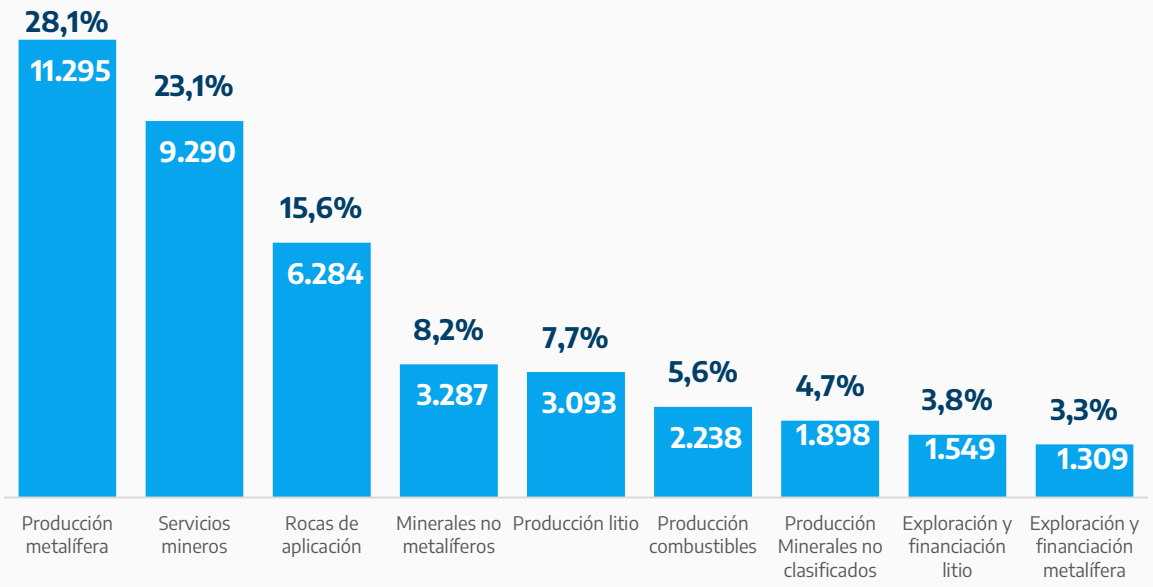

Fuente: Dirección Nacional de Promoción y Economía Minera con base en SIACAM.

Empresas del sector minero

En septiembre de 2023 se contabilizaron un total de 1.102 empresas mineras, 35 más que en septiembre de 2022, marcando un **incremento interanual del 3,3% en la cantidad de empresas del sector**. Dado el nivel de empleo mencionado se observa que la empresa minera promedio posee 37 empleados.

El **33,7% (371) de las empresas en septiembre correspondieron al rubro de rocas de aplicación**. En segundo lugar se encuentra el rubro de **servicios y actividades relacionadas con la minería explicando el 32,6% (359)**. En tercer lugar sigue el rubro **producción de minerales no clasificados previamente con un 18,2% (201)** y, en cuarto lugar, la **producción de minerales no metalíferos con un 7,6% (84) del total**. Las empresas de estos rubros registraron, en promedio, 17, 26, 9 y 39 empleados respectivamente.

El rubro minero de producción de metalíferos para septiembre de 2023 **posee el 5,3% (58) de las empresas mineras y, sin embargo, explica el 28,1% del empleo del sector**, teniendo en términos interanuales **un crecimiento en la cantidad de empresas del 1,8%**. En promedio las empresas de este rubro poseen una nómina de 195 empleados, aunque se debe mencionar que solo 11 empresas acumulan el 85% del empleo de este rubro y tienen en promedio 877 empleados.

De forma similar, se registraron en septiembre de 2023 un **0,9% (10) de empresas con actividades orientadas a la producción de litio, con un número promedio de 309 empleados cada una.** Cuatro empresas concentraron el 87% del empleo de este rubro, contabilizando en promedio 676 empleados cada una.

Para septiembre de 2023, los rubros de **exploración y financiación del litio y de la minería metalífera explican el 0,8% (9) y el 0,6% (7 empresas) del total de las empresas respectivamente**. Las empresas de estos dos rubros registraron, en promedio, 172 y 187 empleados respectivamente. Por último, solo **3 empresas (0,3% del total) se encuentran en el rubro de producción de minerales combustibles** teniendo, en promedio, 746 empleados cada una.

Composición de empresas mineras por rubro, septiembre de 2023

En % sobre total

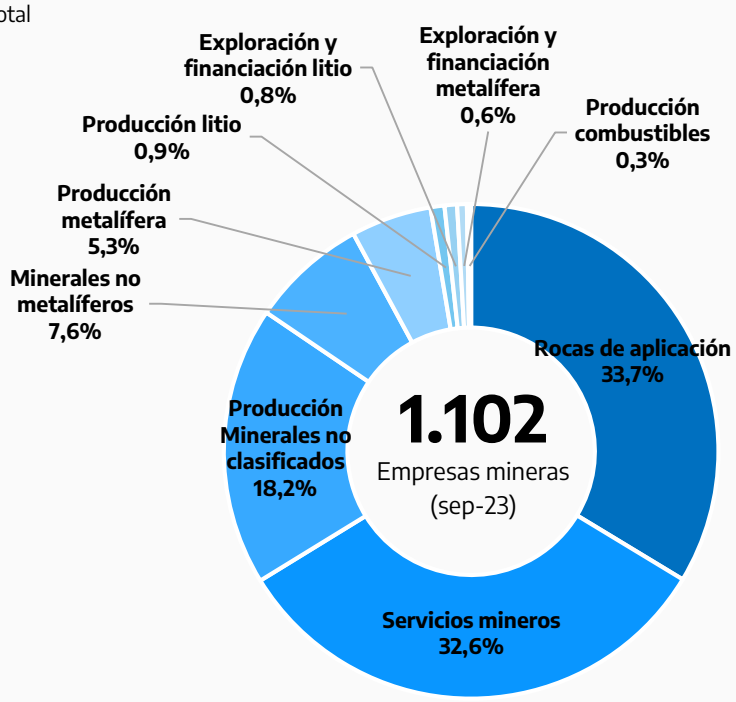

Fuente: Dirección Nacional de Promoción y Economía Minera con base en SIACAM.

Empleo minero por género

Durante **septiembre de 2023, el empleo minero femenino alcanzó los 4.684 puestos de trabajo, lo que representó un 11,6% del empleo minero total**. Este número implicó un incremento del 20,2% interanual (788 puestos adicionales), mientras que el empleo minero masculino aumentó un 6,1% interanual (2.045 nuevos empleos para el sector). De esta manera, **entre los meses de enero y septiembre de 2023 la minería generó 528 nuevos puestos de trabajo para las mujeres argentinas**, a un ritmo promedio de 59 puestos al mes.

En septiembre de 2023, el rubro de **los proyectos metalíferos en producción fue el que más mujeres ocupó con 1.295 (27,6% del empleo minero femenino)** puestos de trabajo que representan el 11,5% de empleo del rubro. Además, tuvo un incremento del 5,6% interanual. A su vez, la **exploración y financiación de la minería metalífera empleó a 147 mujeres (3,1% del empleo minero femenino)** representando el 11,2% del rubro, teniendo un crecimiento interanual del 1,4%.

En septiembre el rubro de los **servicios y actividades relacionadas con la minería ocupó a 887 mujeres (18,9% del empleo minero femenino)** representando el 9,5% del rubro. En términos interanuales tuvo un incremento de 47,6%, creando 286 nuevos puestos para mujeres en el rubro.

Para el caso de la **producción del litio en septiembre ocupó a 639 mujeres (13,6% del empleo minero femenino)** representando el 20,7% del rubro, situándolo como el **segundo rubro con mayor participación** femenina. A nivel interanual tuvo un incremento de 31,2%, creando 152 nuevos puestos de trabajo para las mujeres. A su vez, la **exploración y financiación de la minería del litio, ocupó a 363 mujeres (7,7% del empleo minero femenino)** que participan en el 23,4% del empleo del rubro, y en la comparación del mismo mes de 2022 tuvo un incremento interanual de 86,2% (168 nuevos puestos femeninos). **Estos datos definen que se trate del rubro con mayor participación femenina**.

El rubro de las **rocas de aplicación ocupó a 462 mujeres (9,9% del empleo minero femenino)** y significó el 7,4% del empleo del rubro. En comparación con septiembre de 2022, el empleo femenino en este rubro tuvo un incremento de 9,7%. El rubro de la **producción de minerales no metalíferos** en septiembre de 2023 **ocupó a 400 mujeres (8,5% del empleo minero femenino)** que representan el 12,2% del empleo en el rubro. En términos interanuales tuvo un incremento de 7,5%. En el caso de la **producción de minerales no clasificados previamente ocupó 248 mujeres (5,3% del empleo minero femenino)** abarcando el 13,1% del empleo del rubro, teniendo en términos interanuales un incremento del 23,4%. Por último, el rubro **producción de minerales combustibles ocupó 243 mujeres (5,2% del empleo minero femenino)** que representan el 10,9% del empleo en el rubro, teniendo en términos interanuales una disminución de 2,0% interanual.

Evolución del empleo femenino y su composición

En cantidad de puestos de trabajo

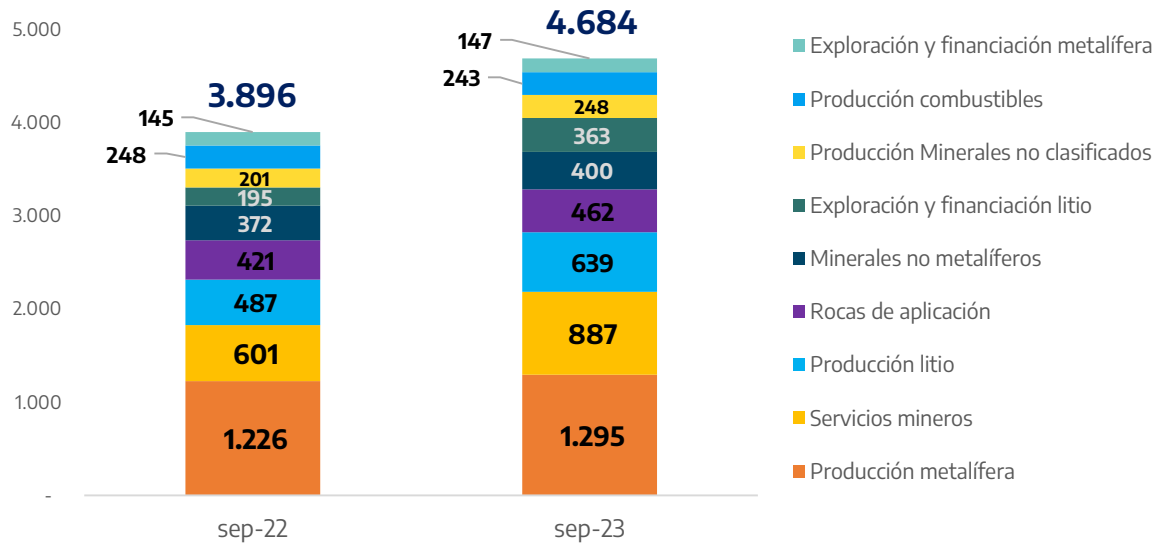

Fuente: Dirección Nacional de Promoción y Economía Minera con base en SIACAM.

SECRETARÍA DE MINERÍA

REPÚBLICA ARGENTINA