

Informe de Llamadas Línea 144 – Octubre

Total de
llamadas por
asesoramiento,
contención e
información:
11329

2575 Primera llamada por situaciones de
violencia (nuevos casos)

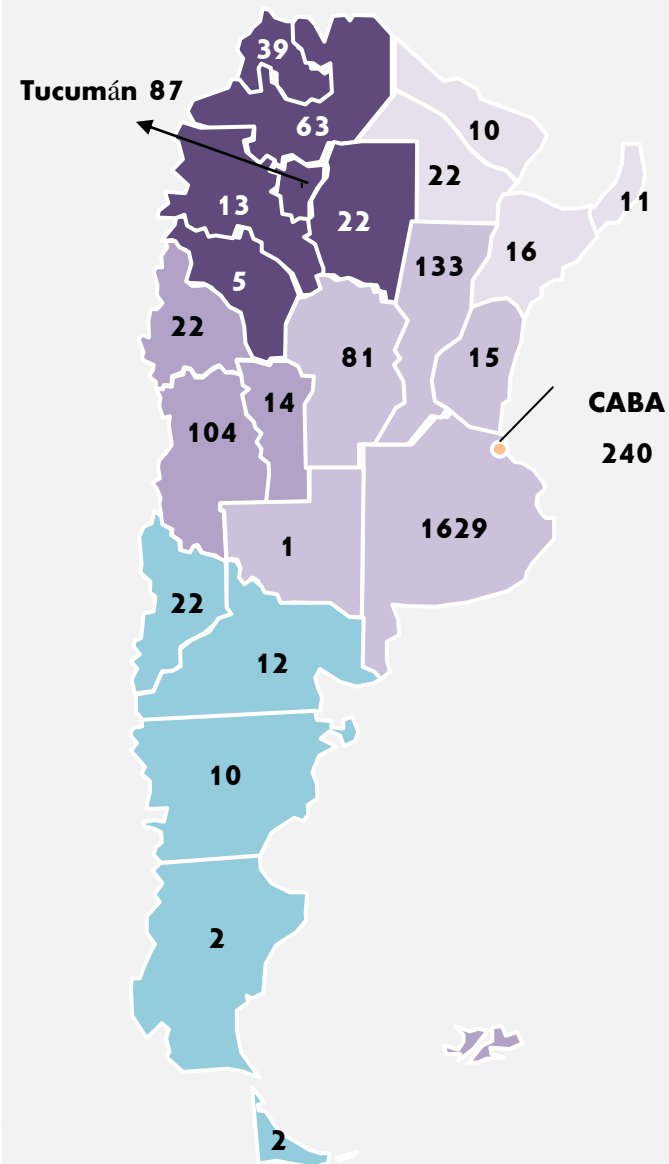
2514 Llamadas posteriores por situaciones de
violencia
(casos ya registrados)

6240 Llamadas por solicitud de información

* El total de llamadas recibidas por la LINEA 144 es de 22.735 (incluye llamadas sin tipificar, sobre otros temas, etc.)

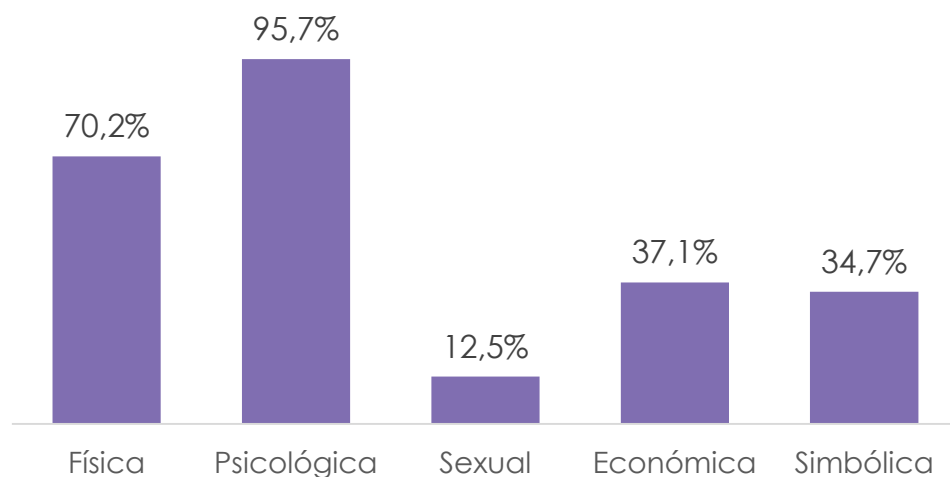
Informe de Llamadas Línea 144 - Octubre

Llamadas efectuadas desde las diferentes provincias que refieren a situaciones de violencia que se contactan por primera vez
(**2575** llamadas)



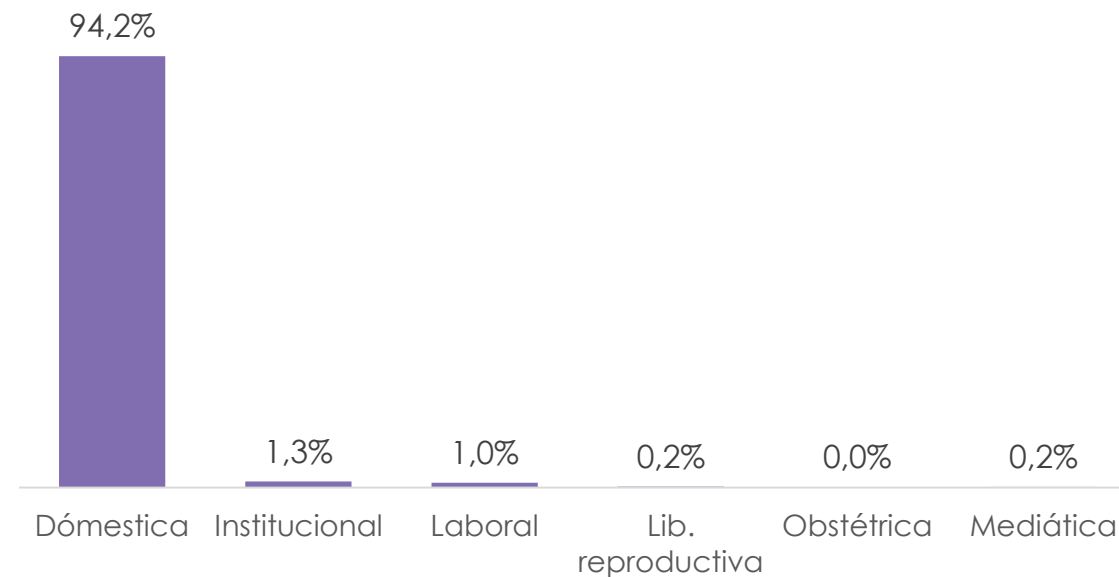
Informe de Llamadas Línea 144 - Octubre

Tipos de Violencias*



En más de 9 de cada 10 casos se manifiesta violencia psicológica y en 7 de cada 10, violencia física

Modalidades de Violencia*

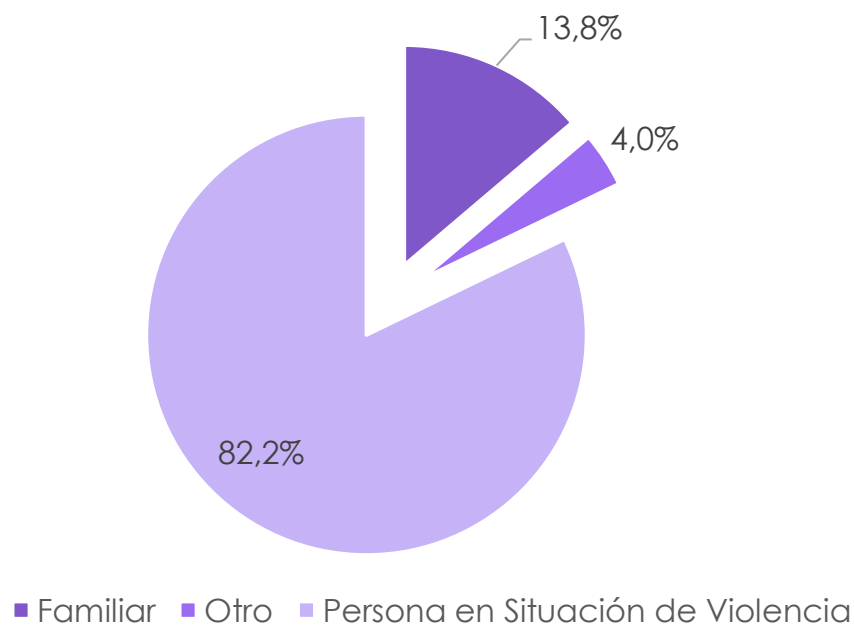


Más de 9 de cada 10 casos refieren a la modalidad de violencia doméstica

* Es importante aclarar que dado que un mismo caso puede estar expuesto a múltiples formas de violencias, los porcentajes son independientes unos de otros.

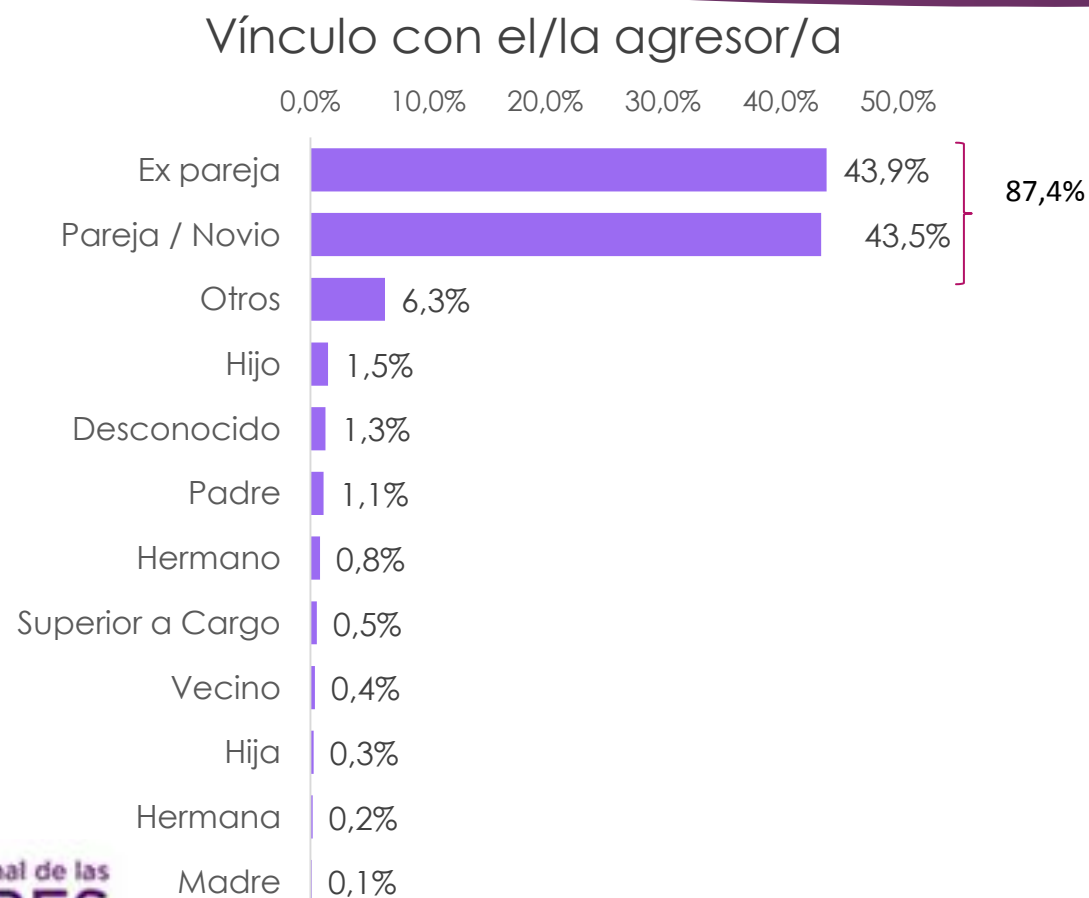
Informe de Llamadas Línea 144 - Octubre

Persona que se contacta con la Línea 144



- ▶ En 8 de cada 10 casos, es la persona en situación de violencia quien se contacta con la Línea 144.
- ▶ En más de 1 de cada 10 casos es un familiar quien realiza el contacto
- ▶ Aproximadamente en 1 de cada 10 casos, el contacto es realizado por amigos/as, compañeros/as de trabajo, profesionales de la salud, etc.

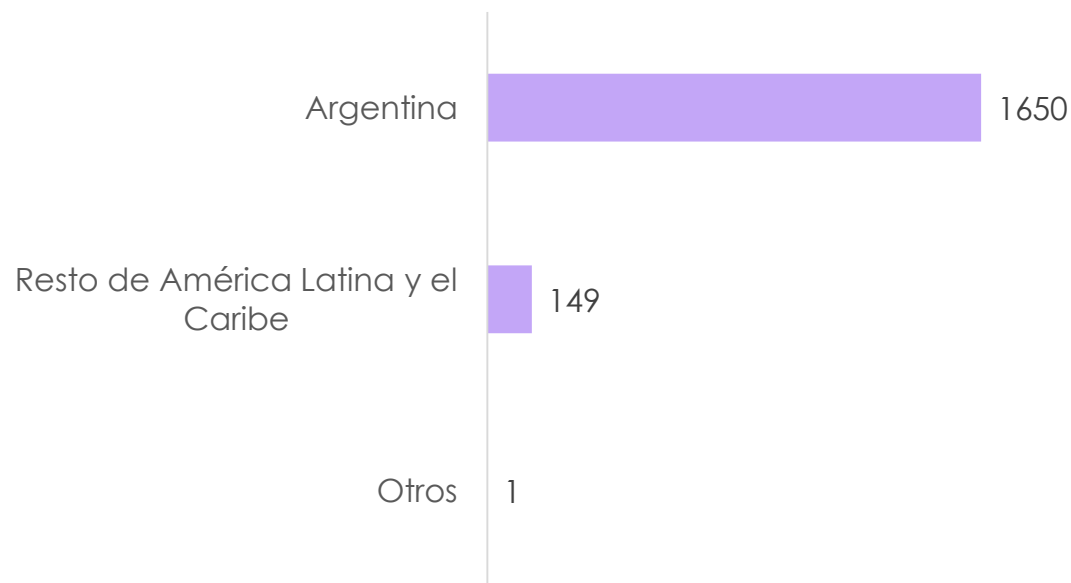
Informe de Llamadas Línea 144 – Octubre




En aproximadamente 9 de cada 10 casos, las personas sufren violencia por parte de su pareja o ex pareja

Informe de Llamadas Línea 144 - Octubre

Nacionalidad de las personas en situación de violencia



Del total de **1800** casos en los cuales se cuenta con esta información, **1650** corresponden a mujeres de nacionalidad argentina y **149** son de otros países de Latinoamérica y Caribe: 75 paraguayas, 31 bolivianas, 17 peruanas, 7 colombianas, 5 uruguayas, 5 chilenas, 3 venezolanas, 2 brasileñas, 2 cubanas, 1 salvadoreña y 1 dominicana. Por otro lado, la categoría "Otros" se compone de 1 egipcia.



Para mayor información
www.argentina.gob.ar/inam
Informes Línea 144

OBSERVATORIO NACIONAL DE VIOLENCIA CONTRA LAS MUJERES