

# Informe de llamadas LINEA 144-Mayo

Total de  
llamadas por  
asesoramiento,  
contención e  
información:  
12822

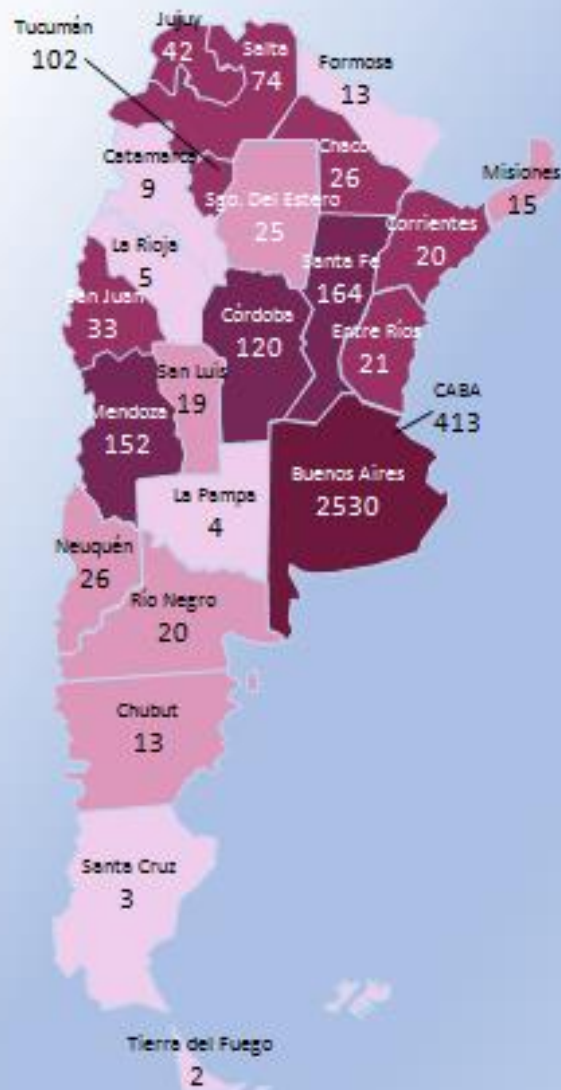
Primera llamada por situaciones de violencia  
(nuevos casos) **3851**

Llamadas posteriores por situaciones de violencia  
(casos ya registrados) **2414**

Llamadas por solicitud de información **6557**

\* El total de llamadas recibidas por la LINEA 144 es de 33971 (incluye llamadas sin tipificar, sobre otros temas, etc.)

Mayo 2018

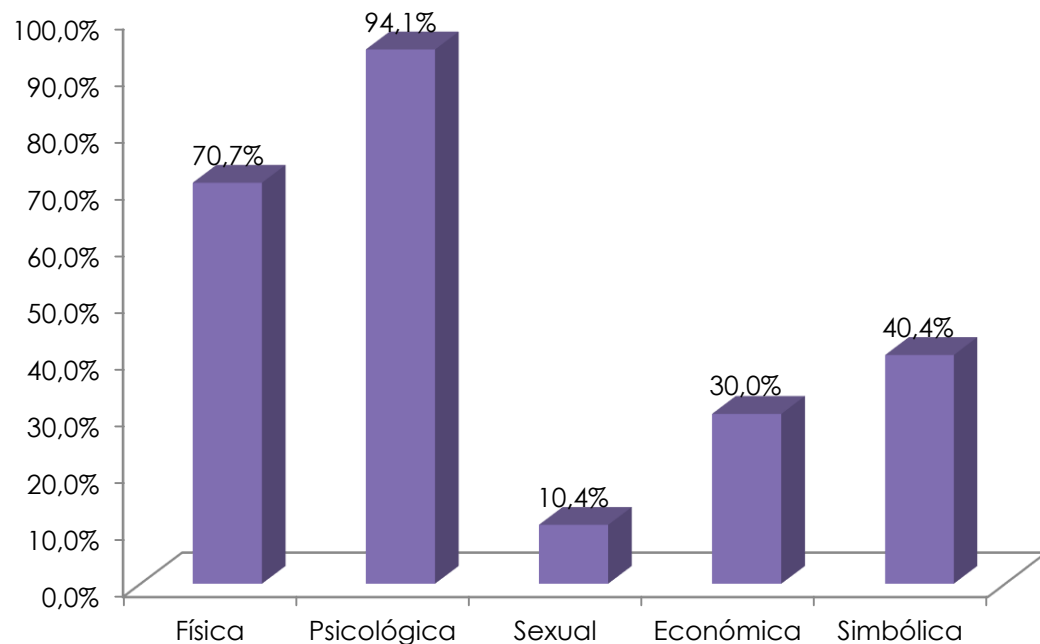


## LINEA 144 Informe Mensual – Mayo

Llamadas efectuadas desde las diferentes provincias que refieren a situaciones de violencia que se contactan por primera vez  
(**3851** llamadas )

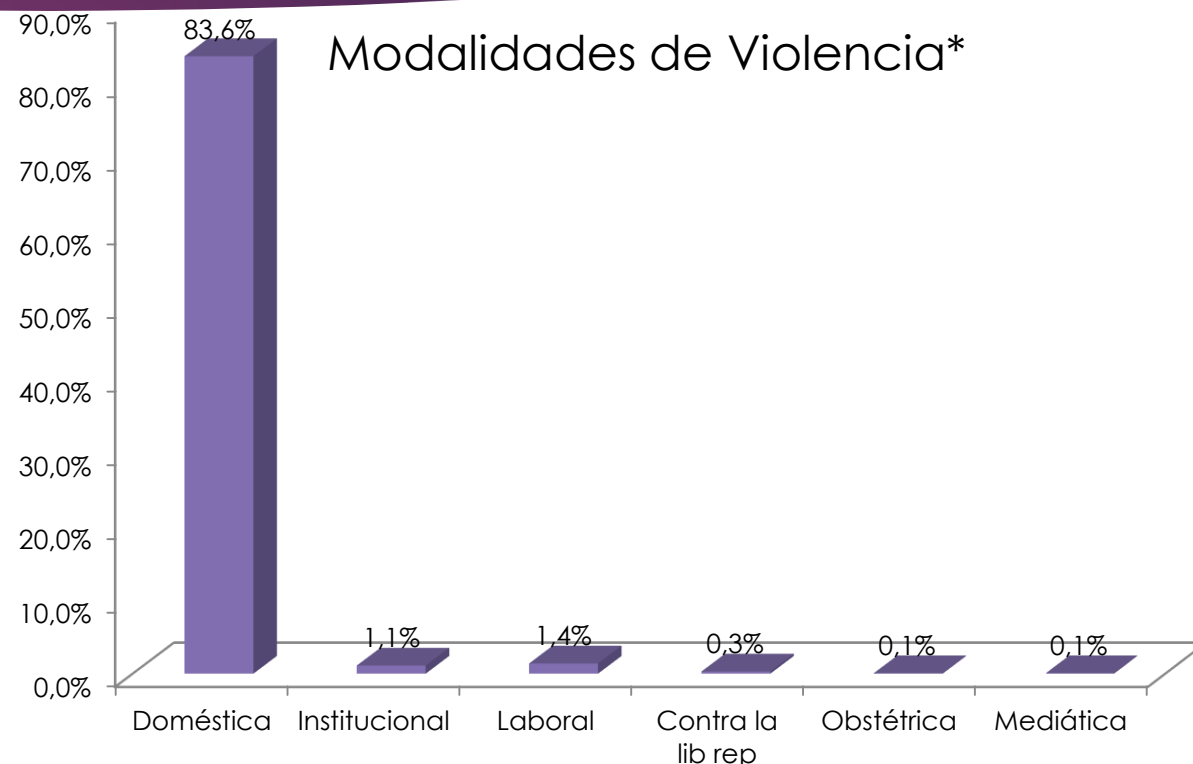
# Informe de llamadas LINEA 144-Mayo

## Tipos de Violencias\*



En 9 de cada 10 llamadas se manifiesta violencia psicológica y en 7 de cada 10 violencia física

## Modalidades de Violencia\*

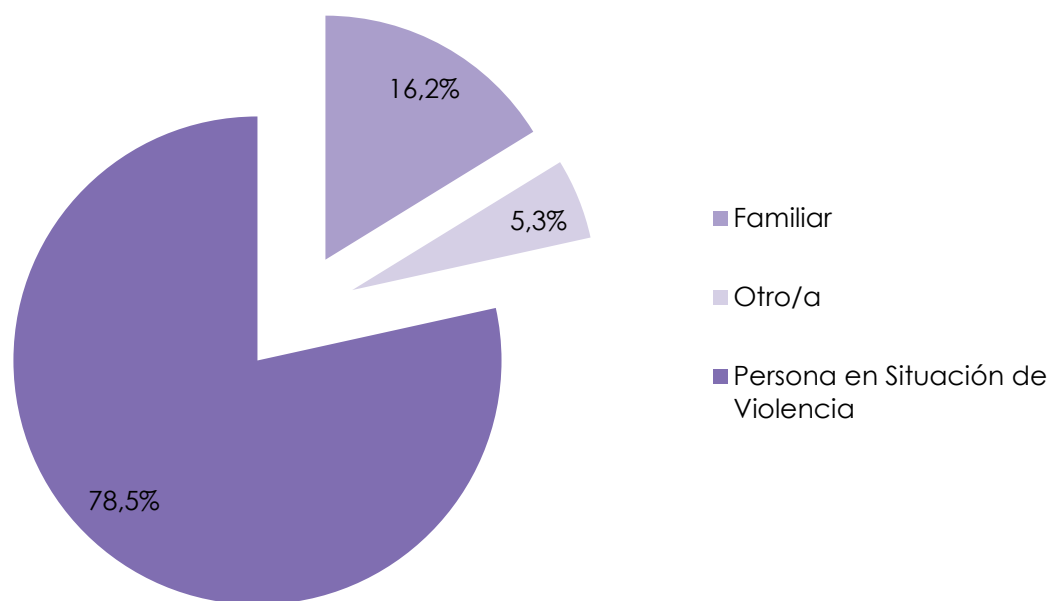


8 de cada 10 llamadas refieren a la modalidad de violencia doméstica

\* Es importante aclarar que dado que un mismo caso puede estar expuesto a múltiples formas de violencias, los porcentajes son independientes unos de otros.

# Informe de llamadas LINEA 144-Mayo

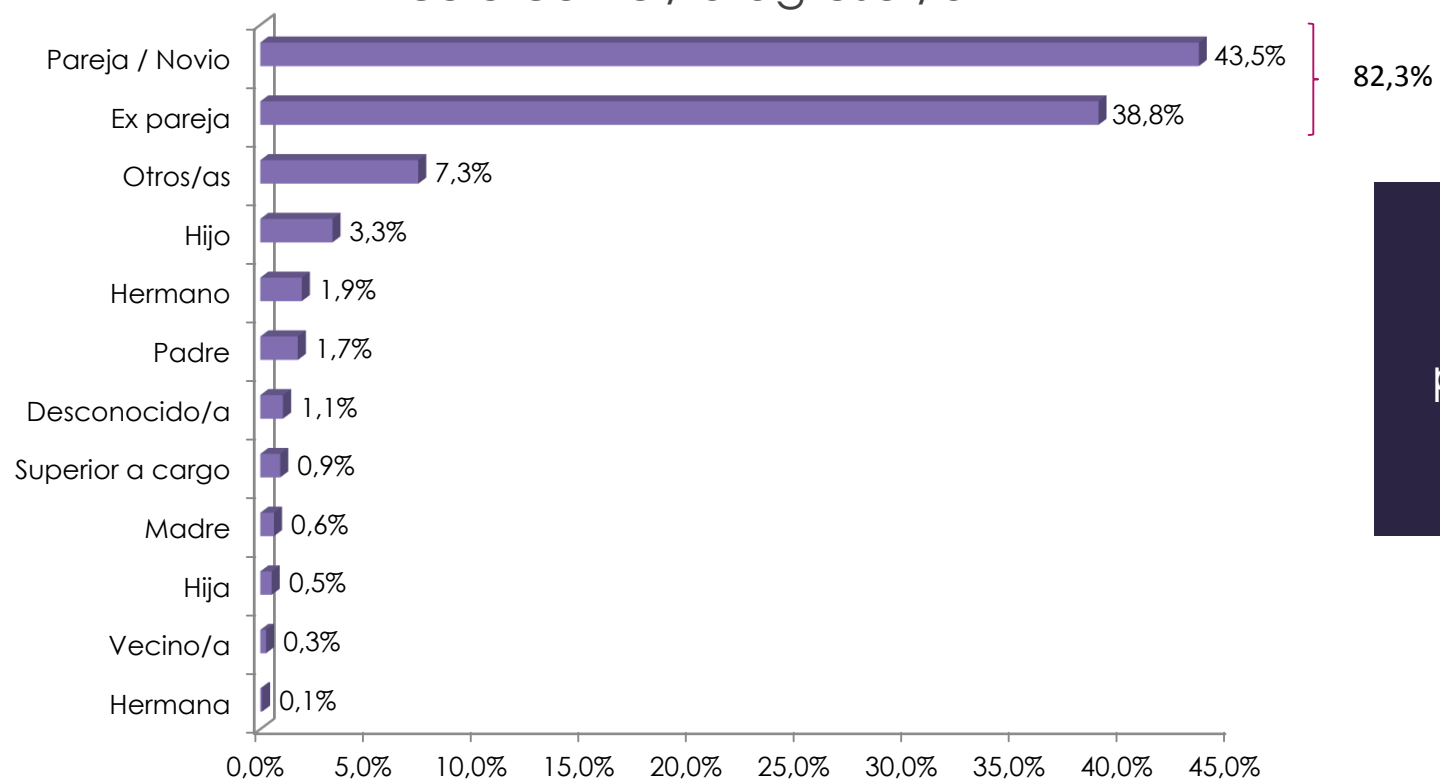
Persona que se contacta con la Línea 144



- ▶ En aproximadamente 8 de cada 10 casos, es la persona en situación de violencia quien se contacta con la Línea 144.
- ▶ En aproximadamente 1 de cada 10 casos es un familiar quien realiza el contacto
- ▶ En aproximadamente 1 de cada 10 casos, este contacto es realizado por amigos/as, compañeros/as de trabajo, profesionales de la salud, etc.

# Informe de llamadas LINEA 144-Mayo

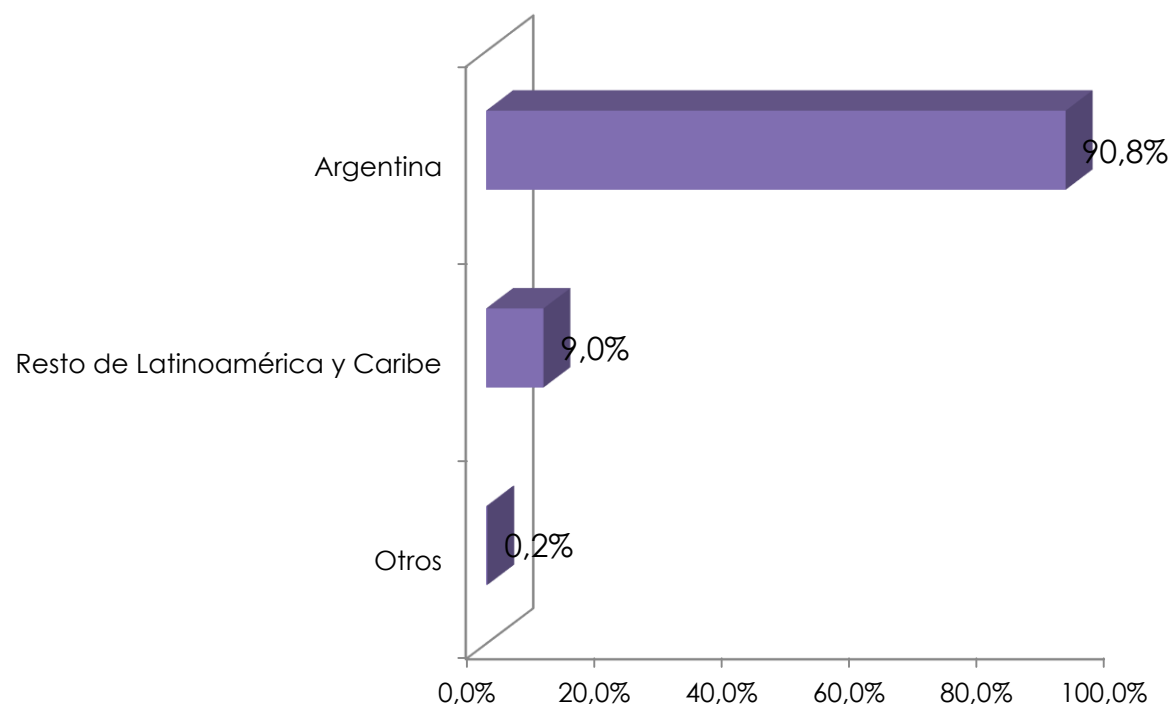
## Vínculo con el/la agresor/a



En 8 de cada 10 casos, las personas sufren violencia por parte de su pareja o ex pareja

# Informe de llamadas LINEA 144-Mayo

## Nacionalidad de las personas en situación de violencia



Del total de 2637 casos en los cuales se cuenta con esta información, 2395 corresponden a mujeres de nacionalidad argentina y 237 son de otros países de Latinoamérica y Caribe: 101 paraguayas, 51 peruanas, 44 bolivianas, 10 uruguayas, 8 colombianas, 7 chilenas, 6 dominicanas, 5 venezolanas y 5 brasileñas.

Por otro lado, la categoría "Otros" la componen 2 españolas, 1 italiana, 1 austríaca y 1 armenia.



Para mayor información

[www.inam.gob.ar](http://www.inam.gob.ar)

Informes Línea 144 (link)

OBSERVATORIO NACIONAL DE VIOLENCIA CONTRA LAS MUJERES