

Informe de Llamadas LINEA 144 – Marzo

Total de
llamadas por
asesoramiento,
contención e
información:
15344

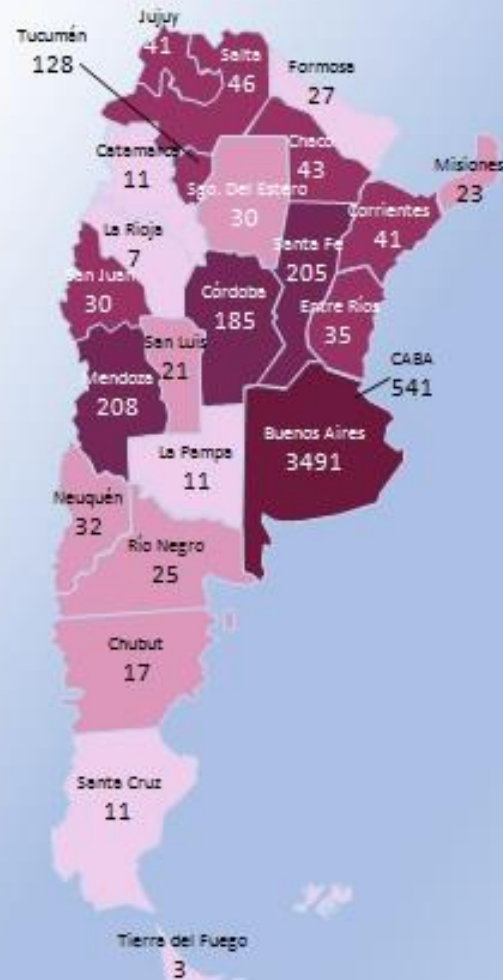
Primera llamada por situaciones de violencia
(nuevos casos) **5212**

Llamadas posteriores por situaciones de violencia
(casos ya registrados) **2949**

Llamadas por solicitud de información **7183**

* El total de llamadas recibidas por la LINEA 144 es de 20349 (incluye llamadas sin tipificar, sobre otros temas, etc.)

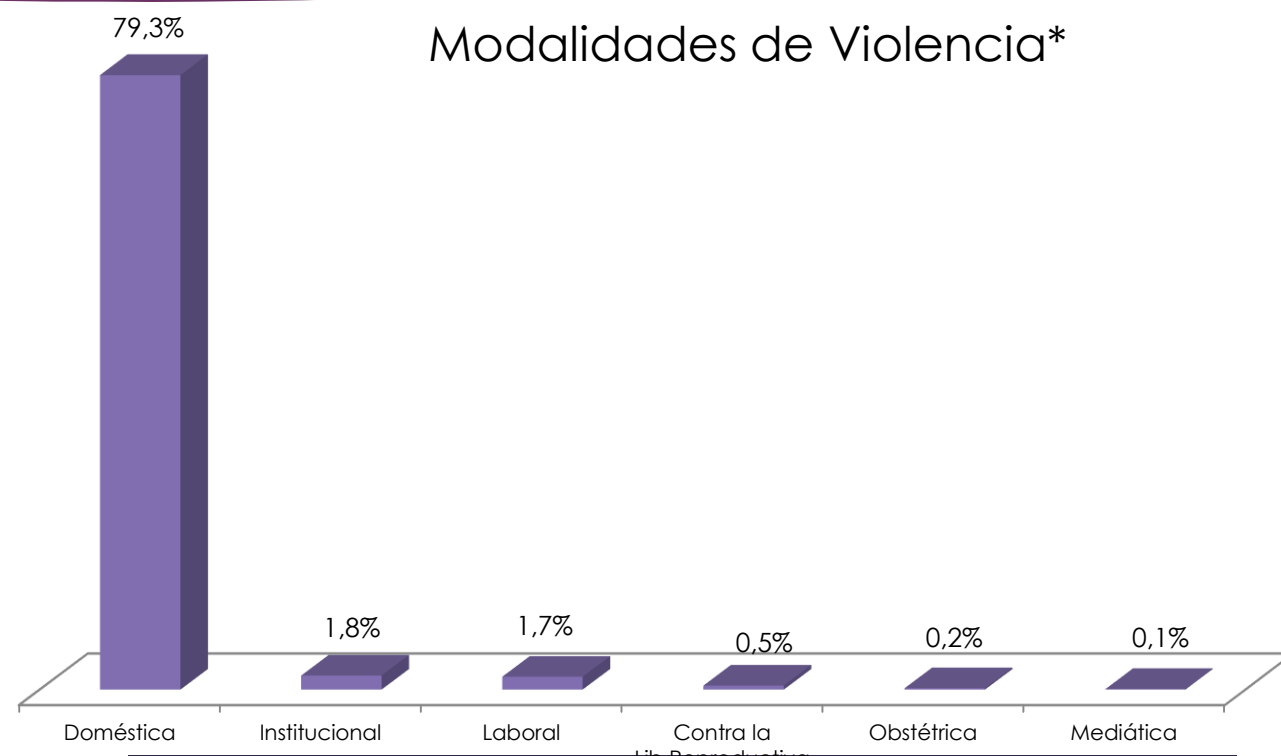
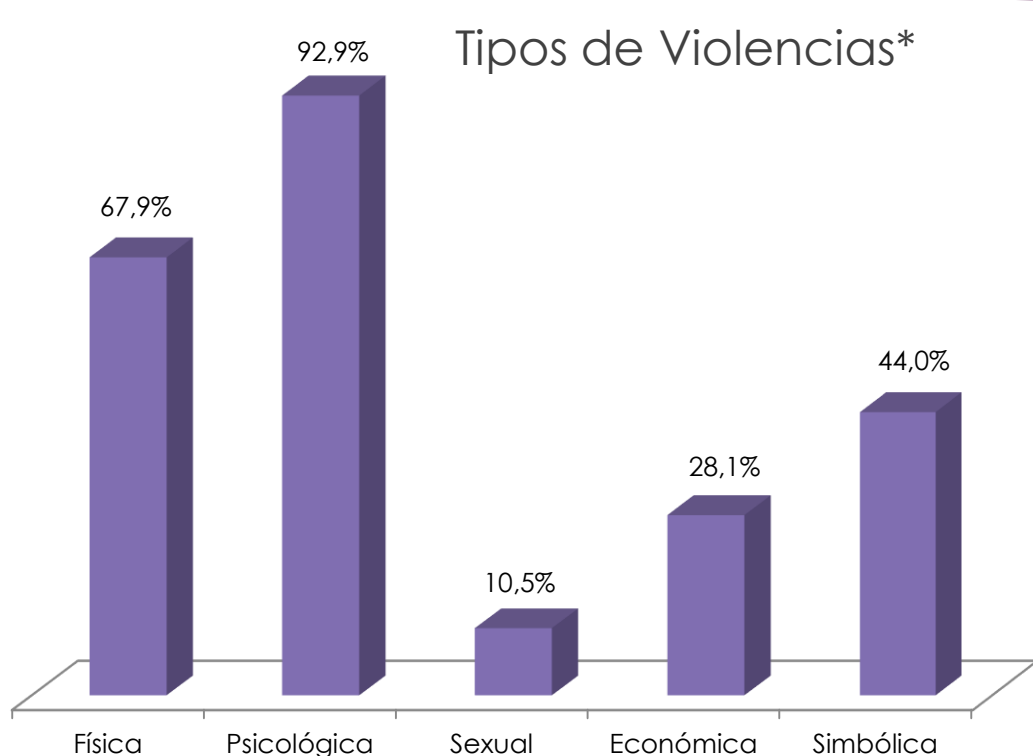
Marzo 2018



LINEA 144 Informe Mensual – Marzo

Llamadas efectuadas desde las diferentes provincias que refieren a situaciones de violencia que se contactan por primera vez
(**5212** llamadas)

LINEA 144 Informe Mensual – Marzo



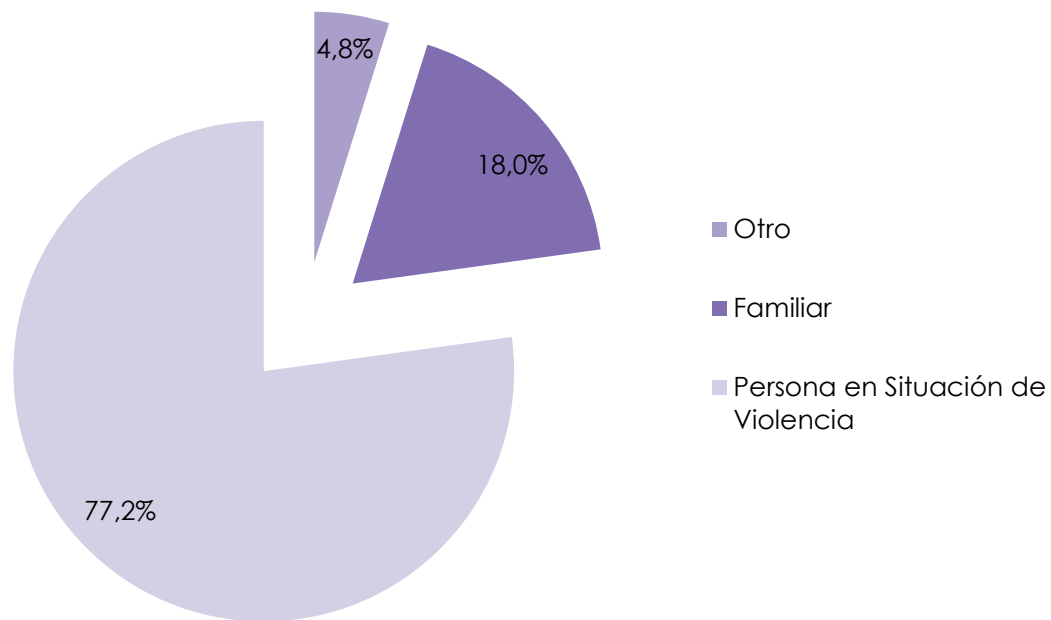
En 9 de cada 10 llamadas se manifiesta violencia psicológica y en 7 de cada 10 violencia física

8 de cada 10 llamadas refieren a la modalidad de violencia doméstica

* Es importante aclarar que dado que un mismo caso puede estar expuesto a múltiples formas de violencias, los porcentajes son independientes unos de otros.

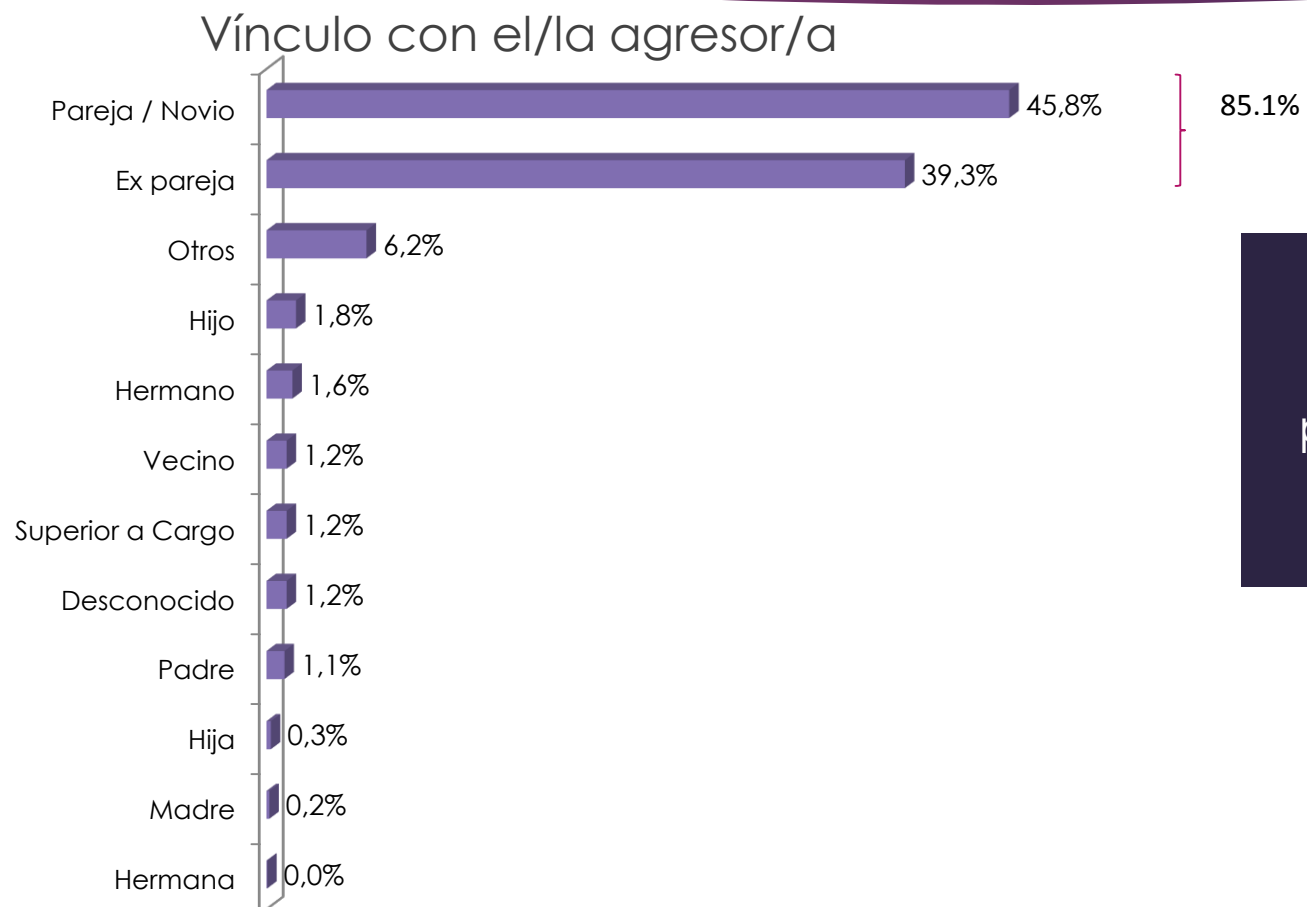
LINEA 144 Informe Mensual – Marzo

Persona que se contacta con la Línea 144



- ▶ En **77** de cada **100** casos, es la persona en situación de violencia quien se contacta con la Línea 144.
- ▶ En **18** de cada **100** casos es un familiar quien realiza el contacto
- ▶ En aproximadamente **5** de cada **100** casos, este contacto es realizado por amigos/as, compañeros/as de trabajo, profesionales de la salud, etc.

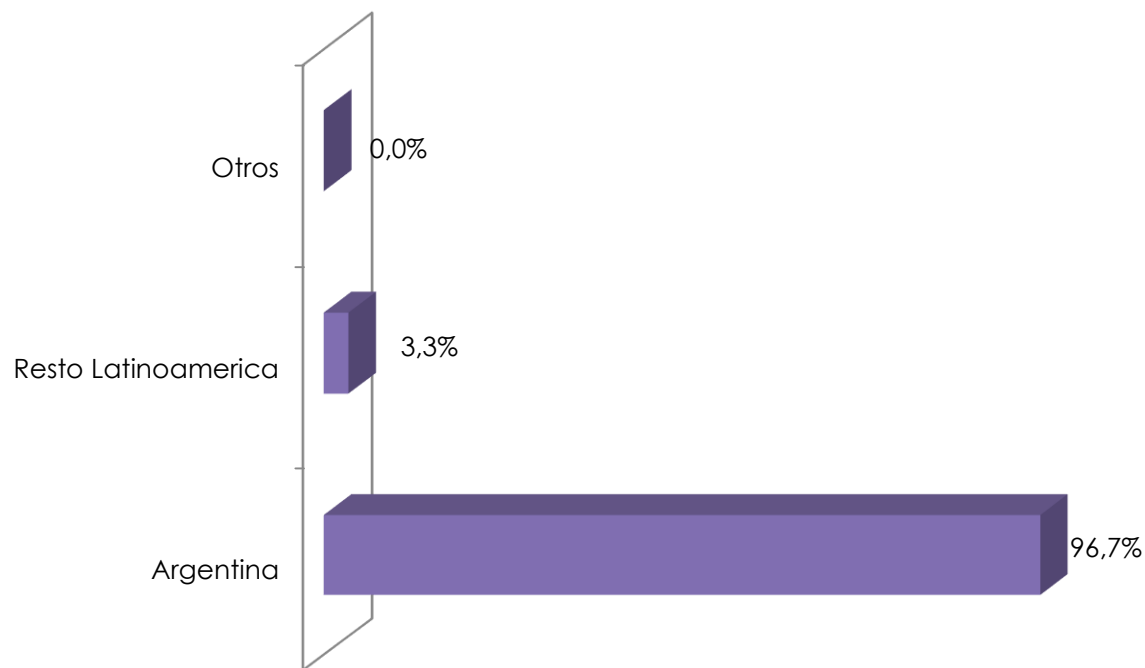
LINEA 144 Informe Mensual – Marzo



En 8 de cada 10 casos, las personas sufren violencia por parte de su pareja o ex pareja

LINEA 144 Informe Mensual – Marzo

Nacionalidad de las personas en situación de violencia



Del total de 4628 casos en los cuales se cuenta con esta información, 4473 corresponden a mujeres de nacionalidad argentina y 154 son de otros países de Latinoamérica y Caribe: 71 paraguayas, 27 bolivianas, 23 peruanas, 8 uruguayas, 8 colombianas, 7 brasileñas, 4 venezolanas, 2 chilenas, 1 mexicana, 1 ecuatoriana, 1 dominicana y 1 cubana.

Por otro lado, la categoría "Otros" se compone 1 persona de nacionalidad española



Para mayor información

www.inam.gob.ar

Informes Línea 144 (link)

OBSERVATORIO NACIONAL DE VIOLENCIA CONTRA LAS MUJERES