

Informe de Llamadas Línea 144 - Julio

Total de
llamadas por
asesoramiento,
contención e
información:
12100

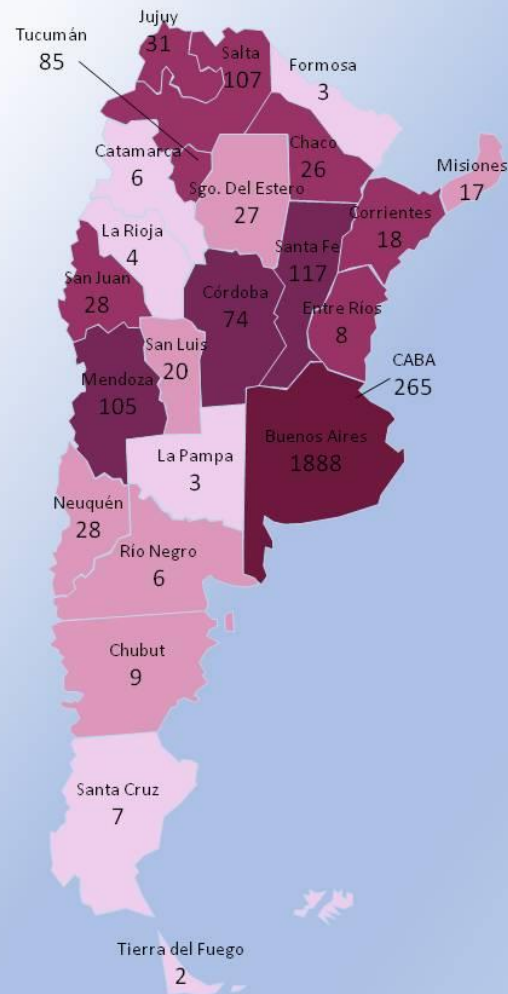
2884 Primera llamada por situaciones de
violencia (nuevos casos)

2726 Llamadas posteriores por situaciones de
violencia
(casos ya registrados)

6490 Llamadas por solicitud de información

* El total de llamadas recibidas por la LINEA 144 es de 28036 (incluye llamadas sin tipificar, sobre otros temas, etc.)

JULIO 2019

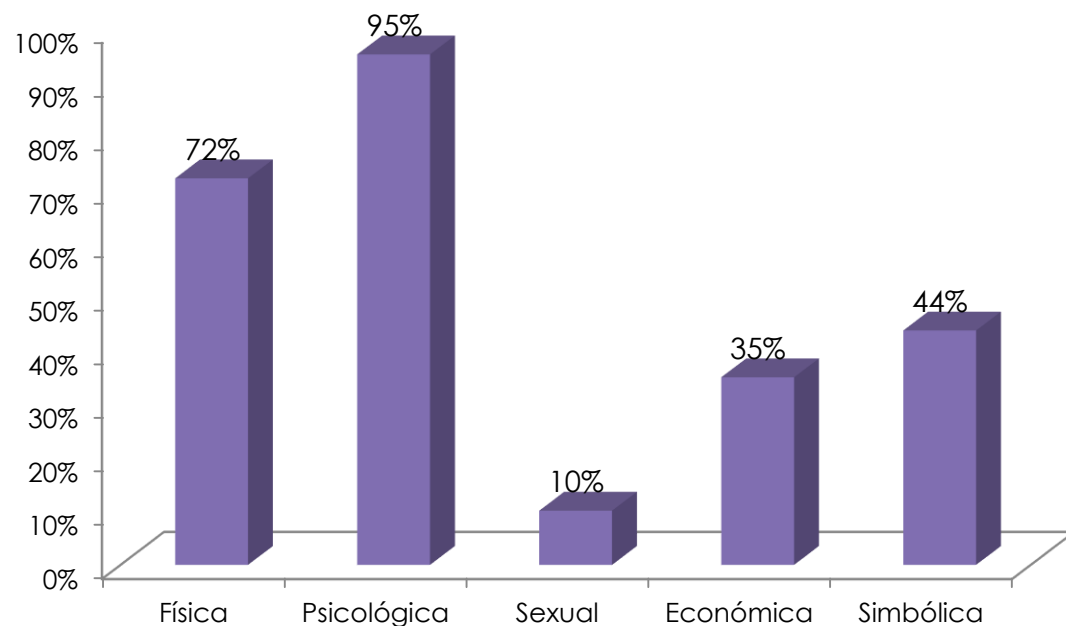


Informe de Llamadas Línea 144 - Julio

Llamadas efectuadas desde las diferentes provincias que refieren a situaciones de violencia que se contactan por primera vez
(2884 llamadas)

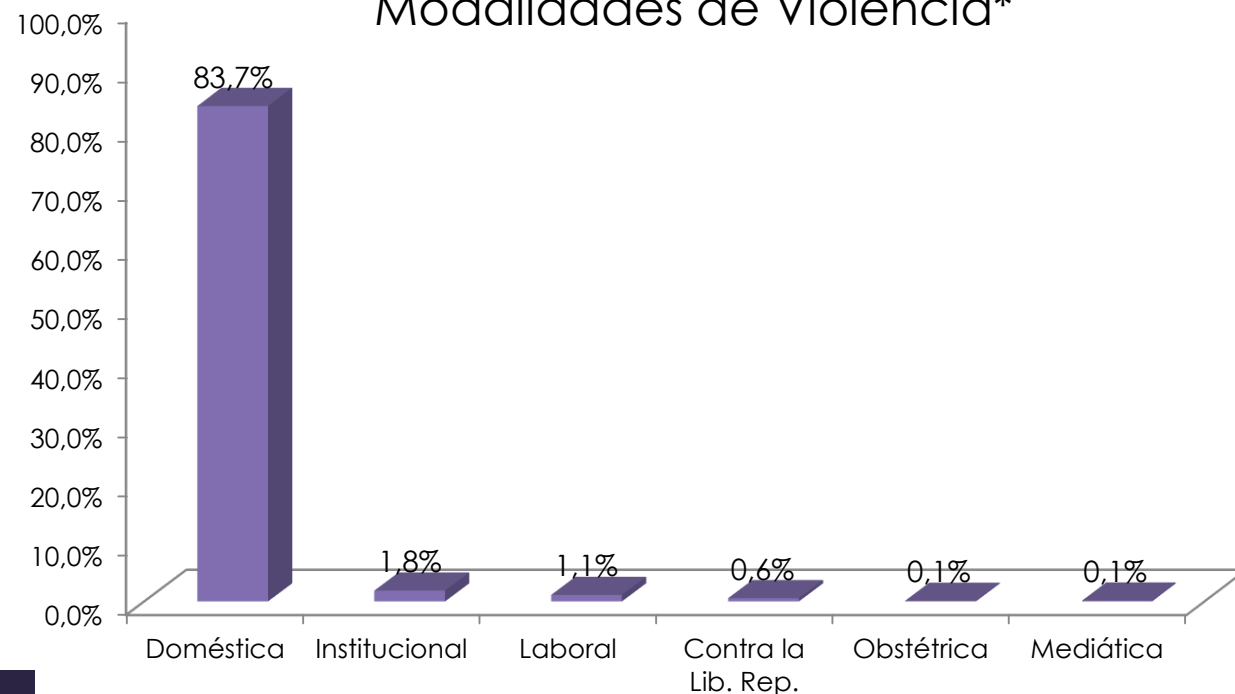
Informe de Llamadas Línea 144 - Julio

Tipos de Violencias*



En más de 9 de cada 10 llamadas se manifiesta violencia psicológica y en más de 7 de cada 10, violencia física

Modalidades de Violencia*

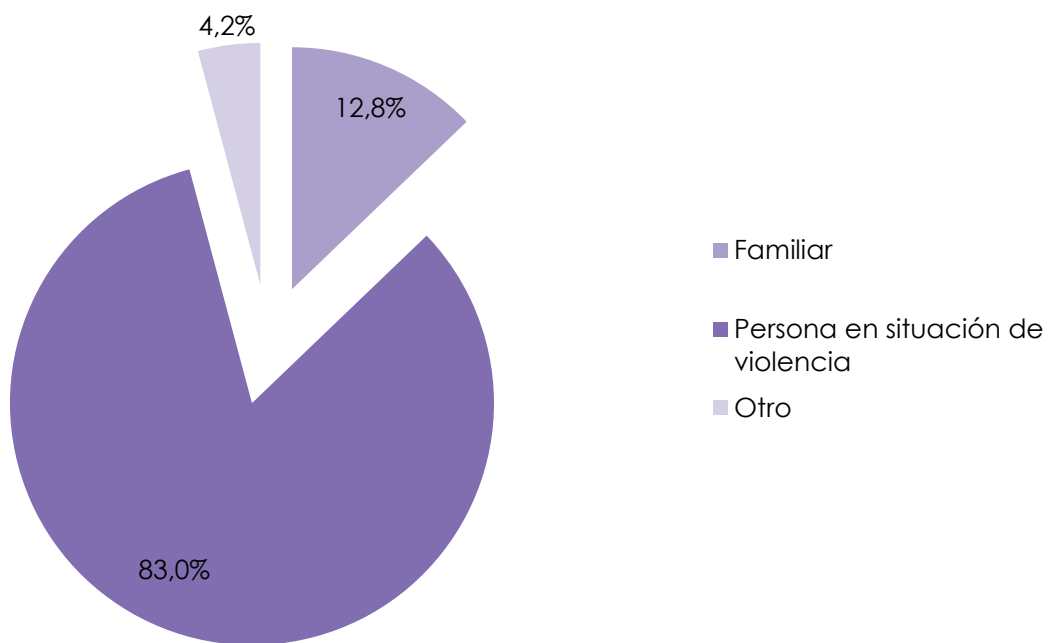


Más de 8 de cada 10 llamadas refieren a la modalidad de violencia doméstica

* Es importante aclarar que dado que un mismo caso puede estar expuesto a múltiples formas de violencias, los porcentajes son independientes unos de otros.

Informe de Llamadas Línea 144 - Julio

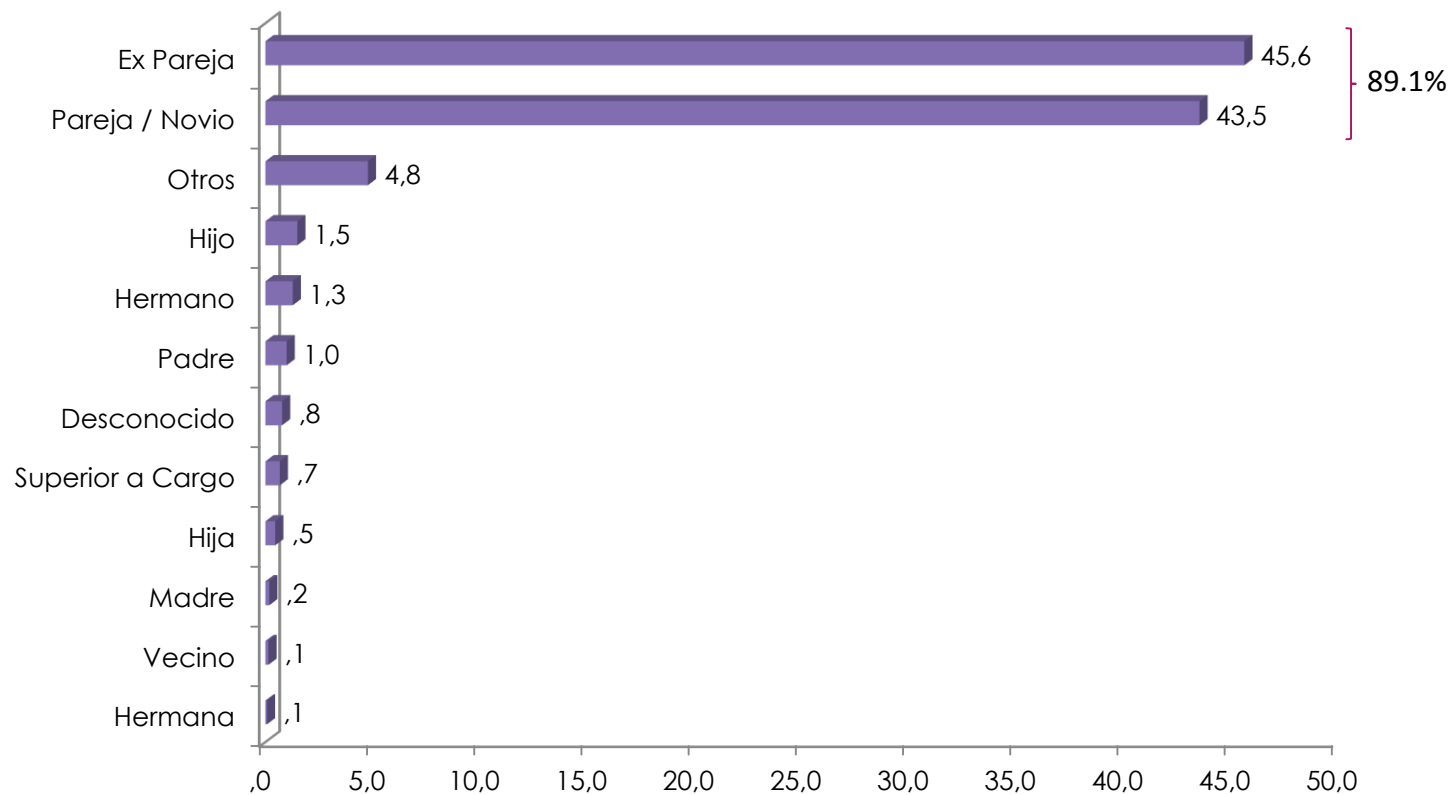
Persona que se contacta con la Línea 144



- ▶ En más de **8** de cada **10** casos, es la persona en situación de violencia quien se contacta con la Línea 144.
- ▶ En más de **1** de cada **10** casos es un familiar quien realiza el contacto
- ▶ En menos de **1** de cada **10** casos, el contacto es realizado por amigos/as, compañeros/as de trabajo, profesionales de la salud, etc.

Informe de Llamadas Línea 144 - Julio

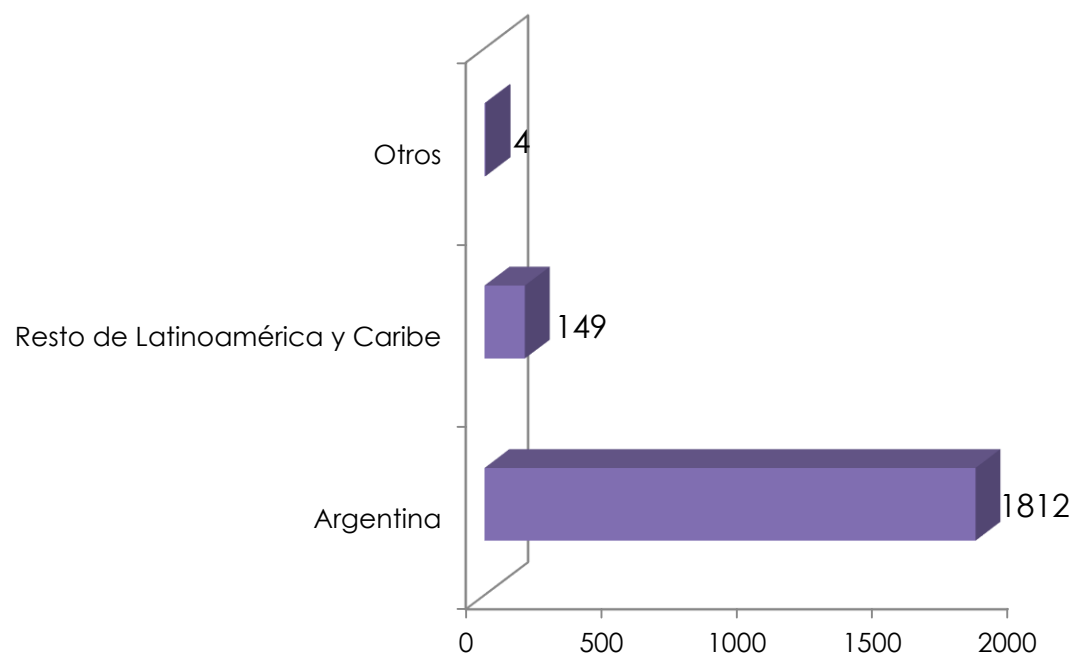
Vínculo con el/la agresor/a




En aproximadamente 9 de cada 10 casos, las personas sufren violencia por parte de su pareja o ex pareja

Informe de Llamadas Línea 144 - Julio

Nacionalidad de las personas en situación de violencia



Del total de **1965** casos en los cuales se cuenta con esta información, **1812** corresponden a mujeres de nacionalidad argentina y **149** son de otros países de Latinoamérica y Caribe: 62 paraguayas, 36 bolivianas, 25 peruanas, 11 venezolanas, 4 colombianas, 4 uruguayas, 2 chilenas, 1 cubana, 1 dominicana, 1 ecuatoriana, 1 mexicana y 1 salvadoreña. Por otro lado, la categoría "Otros" se compone de 2 mujeres armenias, 1 italiana y 1 libanesa.



Para mayor información
www.argentina.gob.ar/inam
Informes Línea 144

OBSERVATORIO NACIONAL DE VIOLENCIA CONTRA LAS MUJERES