

Informe de Llamadas Línea 144 - Febrero

Total de
llamadas por
asesoramiento,
contención e
información:
15067

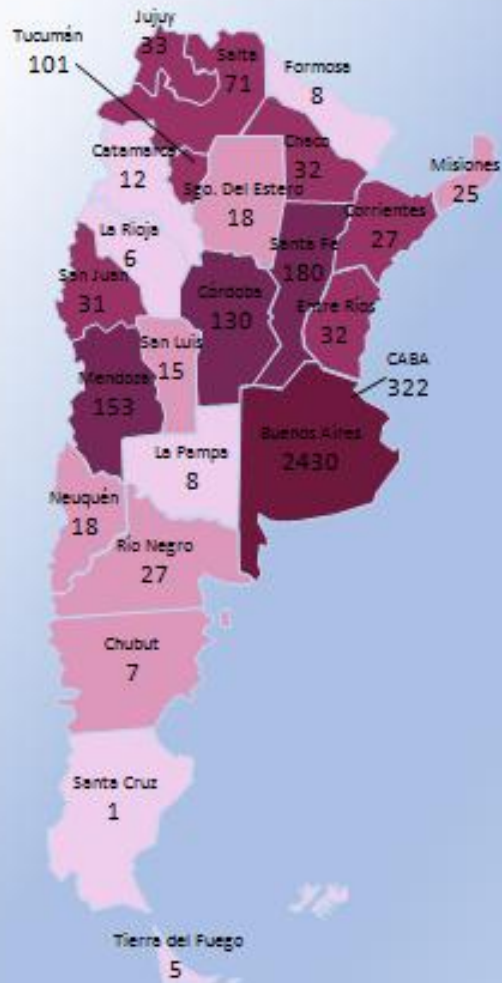
3692 Primera llamada por situaciones de
violencia (nuevos casos)

2744 Llamadas posteriores por situaciones de
violencia
(casos ya registrados)

8631 Llamadas por solicitud de información

* El total de llamadas recibidas por la LINEA 144 es de 35265 (incluye llamadas sin tipificar, sobre otros temas, etc.)

FEBRERO 2019

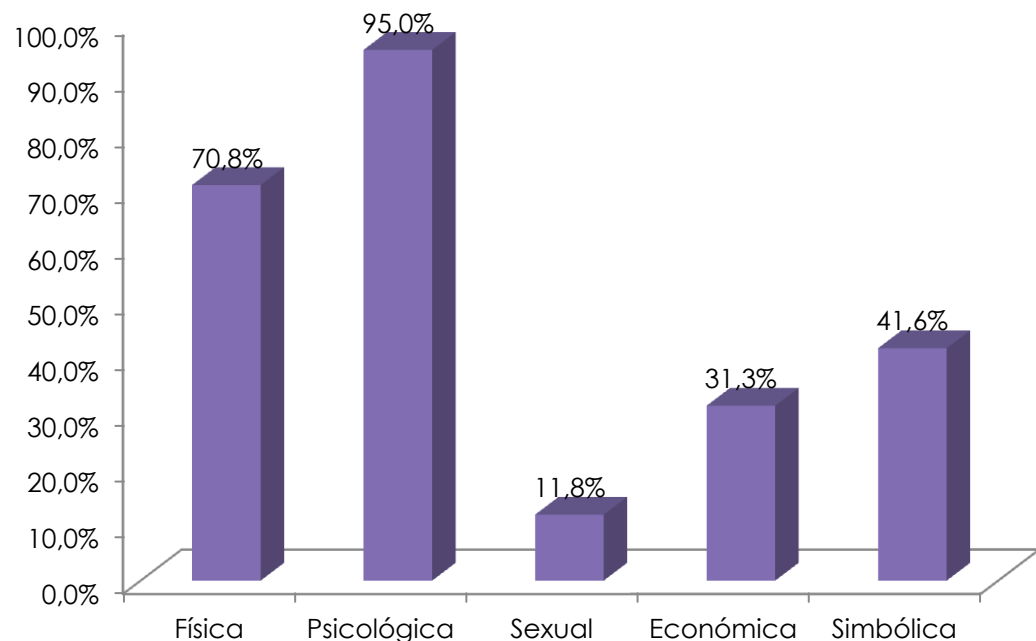


Informe de llamadas Línea 144 - Febrero

Llamadas efectuadas desde las diferentes provincias que refieren a situaciones de violencia que se contactan por primera vez
(3692 llamadas)

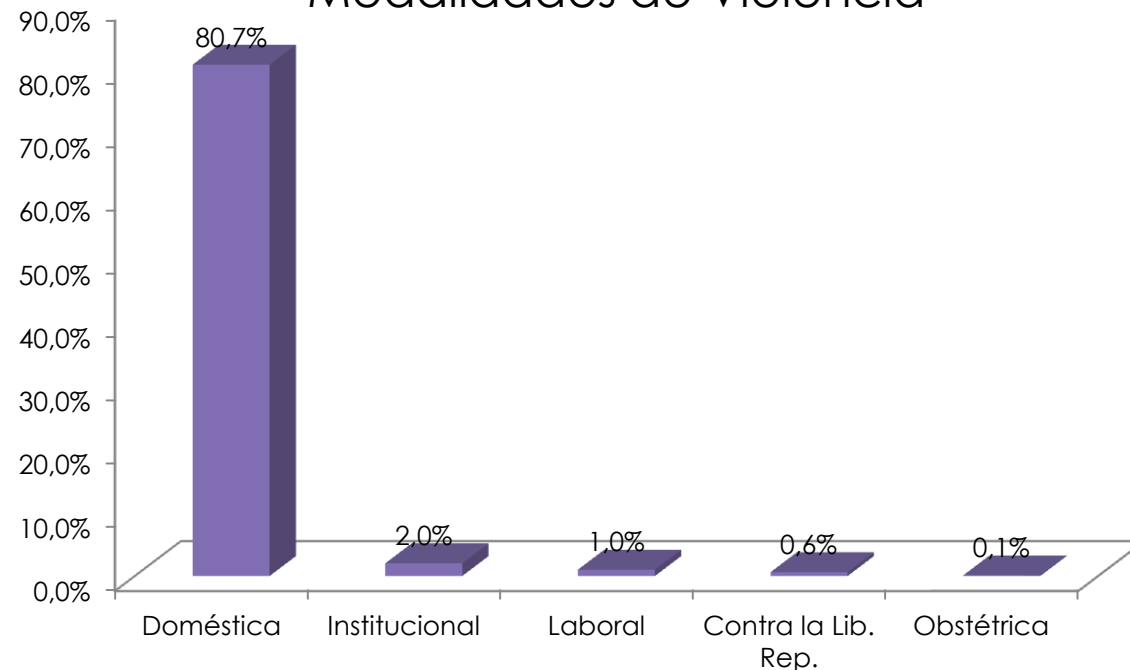
Informe de Llamadas Línea 144 - Febrero

Tipos de Violencias*



En más de 9 de cada 10 llamadas se manifiesta violencia psicológica y en 7 de cada 10 violencia física

Modalidades de Violencia*

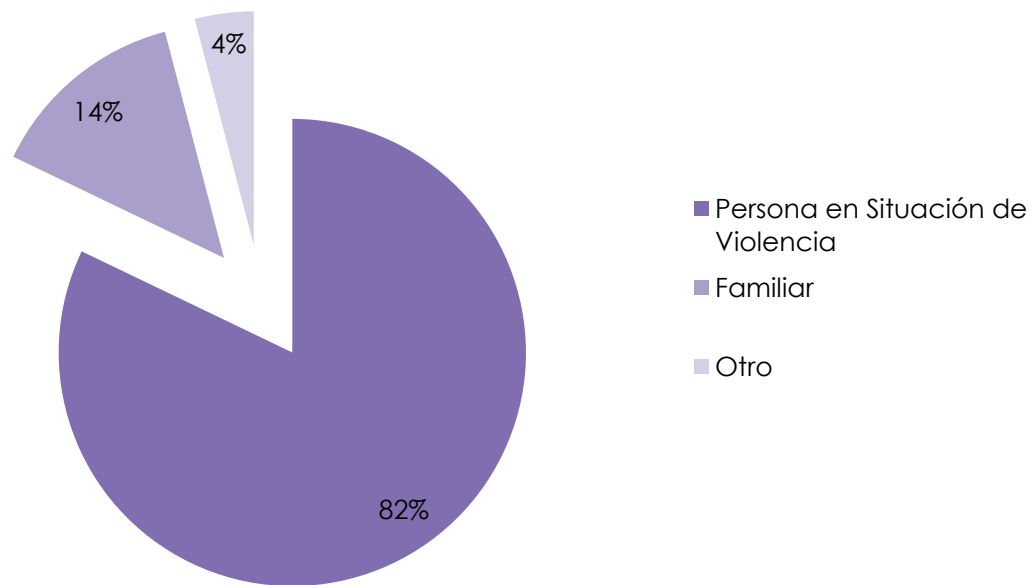


8 de cada 10 llamadas refieren a la modalidad de violencia doméstica

- Es importante aclarar que dado que un mismo caso puede estar expuesto a múltiples formas de violencias, los porcentajes son independientes unos de otros.

Informe de Llamadas Línea 144 - Febrero

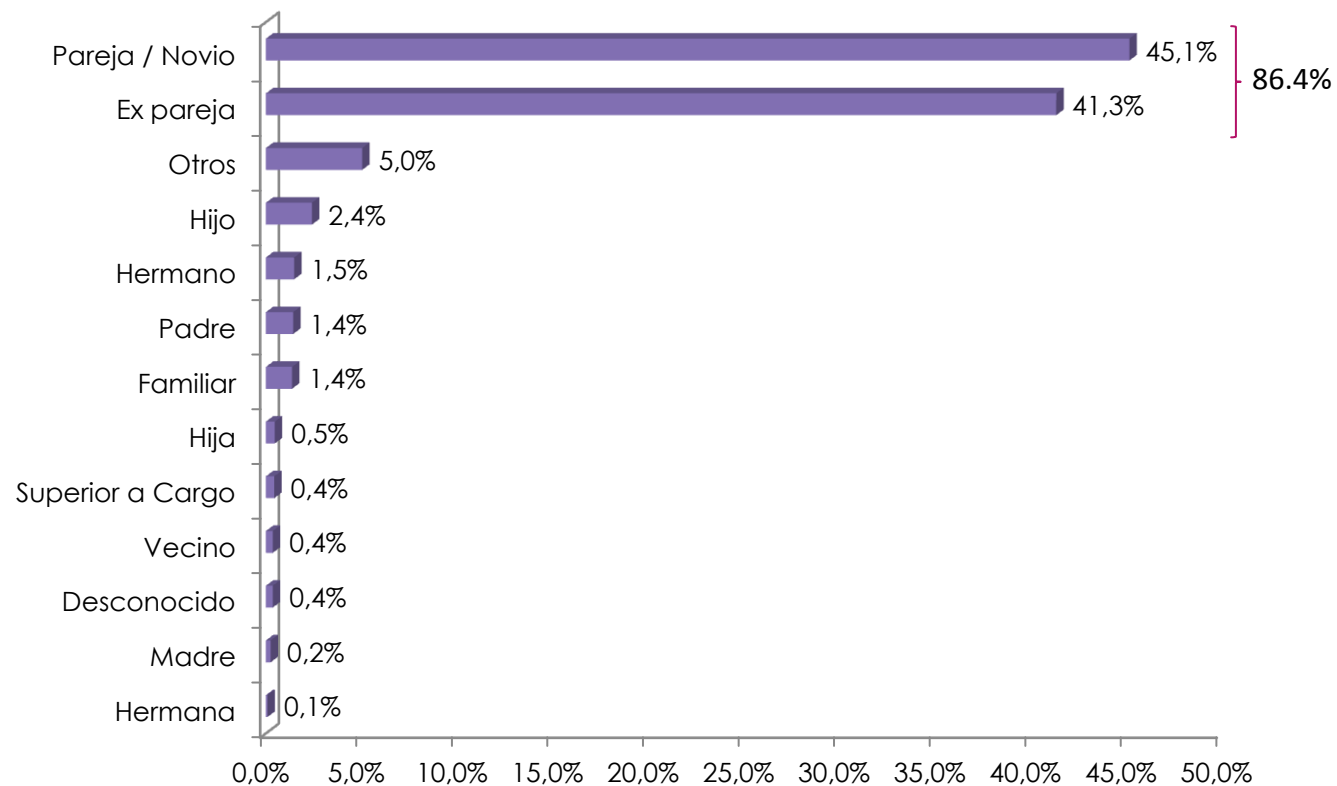
Persona que se contacta con la Línea 144



- ▶ En 8 de cada 10 casos, es la persona en situación de violencia quien se contacta con la Línea 144.
- ▶ En 1 de cada 10 casos es un familiar quien realiza el contacto
- ▶ En menos de 1 de cada 10 casos, el contacto es realizado por amigos/as, compañeros/as de trabajo, profesionales de la salud, etc.

Informe de Llamadas Línea 144 - Febrero

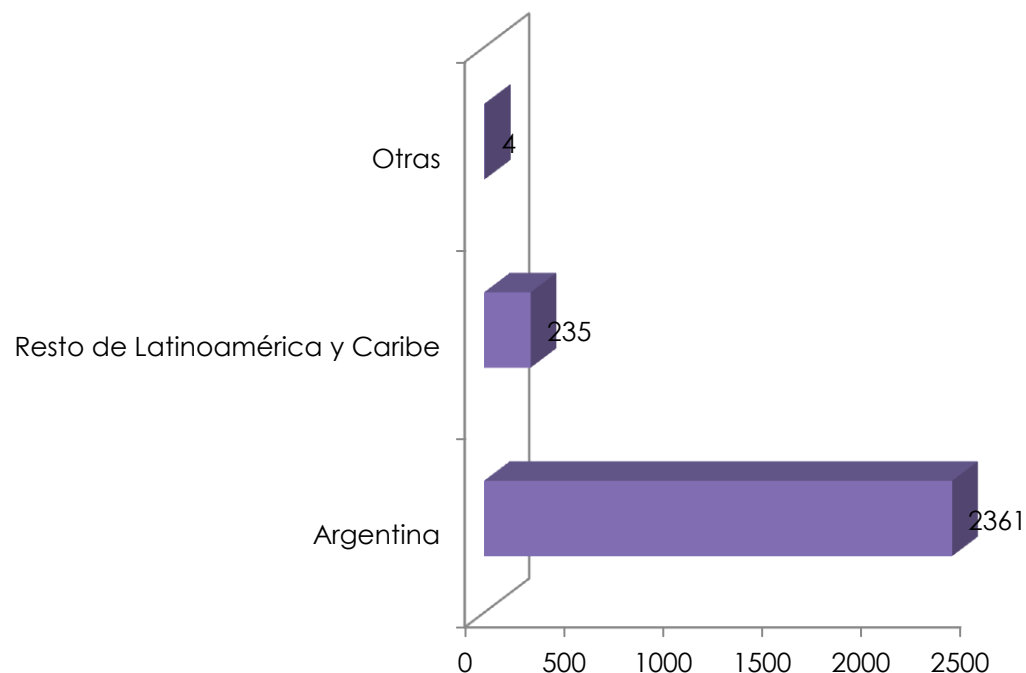
Vínculo con el/la agresor/a



En más de 8 de cada 10 casos, las personas sufren violencia por parte de su pareja o ex pareja

Informe de Llamadas Línea 144 - Febrero

Nacionalidad de las personas en situación de violencia



Del total de **2600** casos en los cuales se cuenta con esta información, **2361** corresponden a mujeres de nacionalidad argentina y **235** son de otros países de Latinoamérica y Caribe: 119 paraguayas, 50 bolivianas, 23 peruanas, 18 venezolanas, 12 uruguayas, 4 colombianas, 3 chilenas, 3 brasileñas, 2 cubanas y 1 dominicana.

Por otro lado, la categoría "Otras" se compone de 2 italianas y 2 españolas.

Para mayor información
www.argentina.gob.ar/inam
Informes Línea 144