

# Informe de Llamadas LINEA 144 – Febrero

Total de  
llamadas por  
asesoramiento,  
contención e  
información:  
**13420**

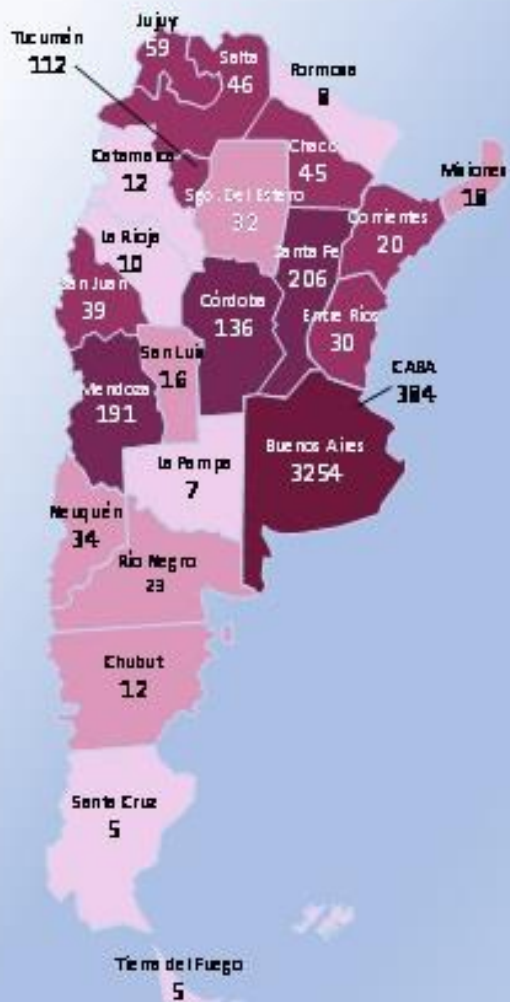
Primera llamada por situaciones de violencia  
(nuevos casos) **4704**

Llamadas posteriores por situaciones de violencia  
(casos ya registrados) **2735**

Llamadas por solicitud de información **5981**

\* El total de llamadas recibidas por la LINEA 144 es de 33703 (incluye llamadas sin tipificar, sobre otros temas, etc.)

Febrero 2018

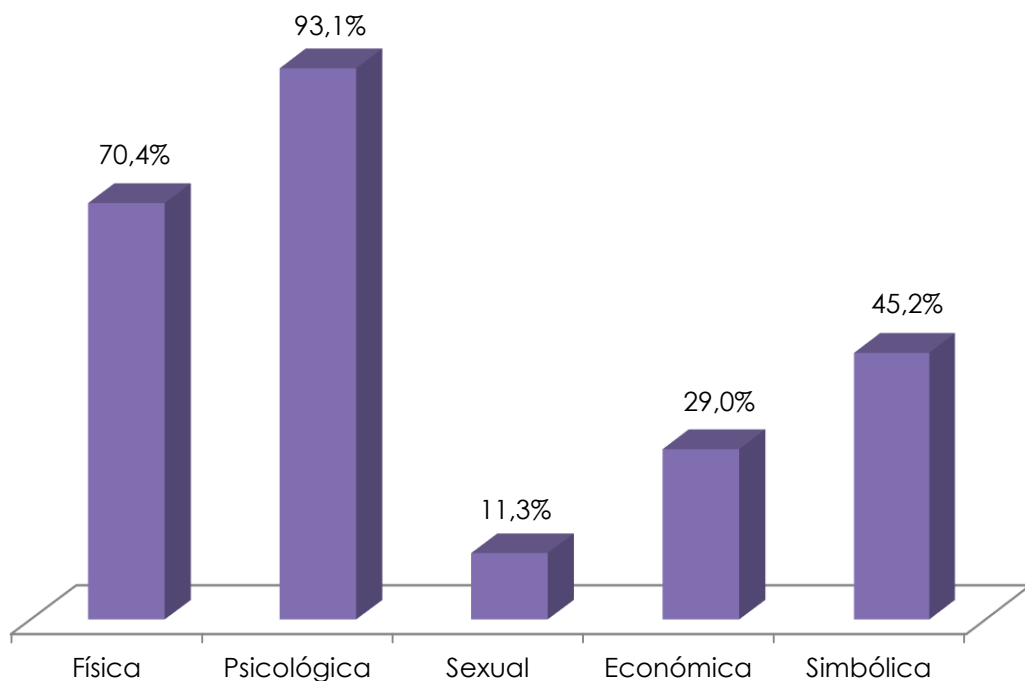


## LINEA 144 Informe Mensual – Febrero

Llamadas efectuadas desde las diferentes provincias que refieren a situaciones de violencia que se contactan por primera vez  
(**4704** llamadas )

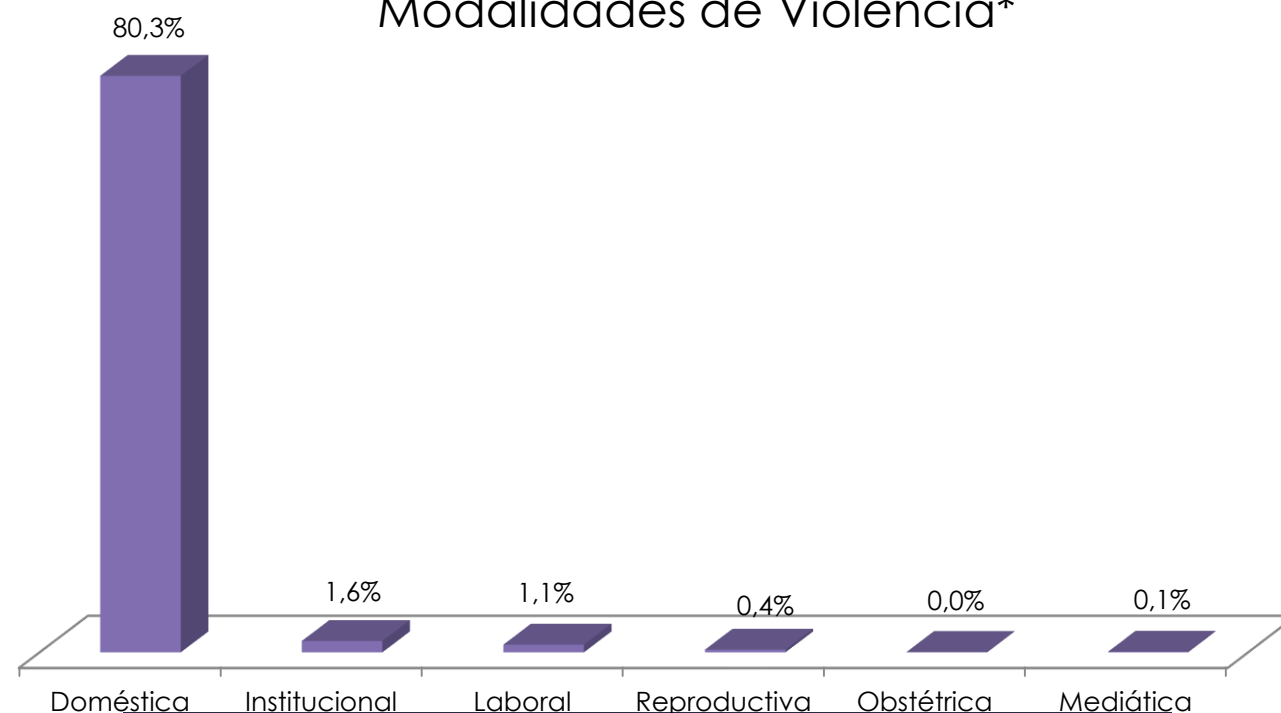
# LINEA 144 Informe Mensual – Febrero

## Tipos de Violencias\*



En 9 de cada 10 llamadas se manifiesta violencia psicológica y en 7 de cada 10 violencia física

## Modalidades de Violencia\*

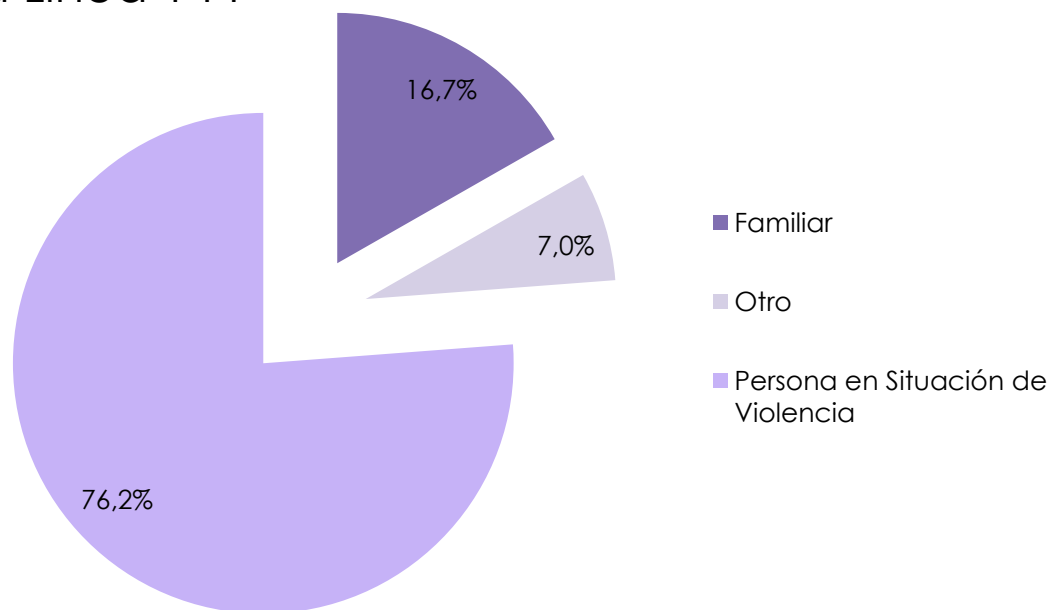


8 de cada 10 llamadas refieren a la modalidad de violencia doméstica

\* Es importante aclarar que dado que un mismo caso puede estar expuesto a múltiples formas de violencias, los porcentajes son independientes unos de otros.

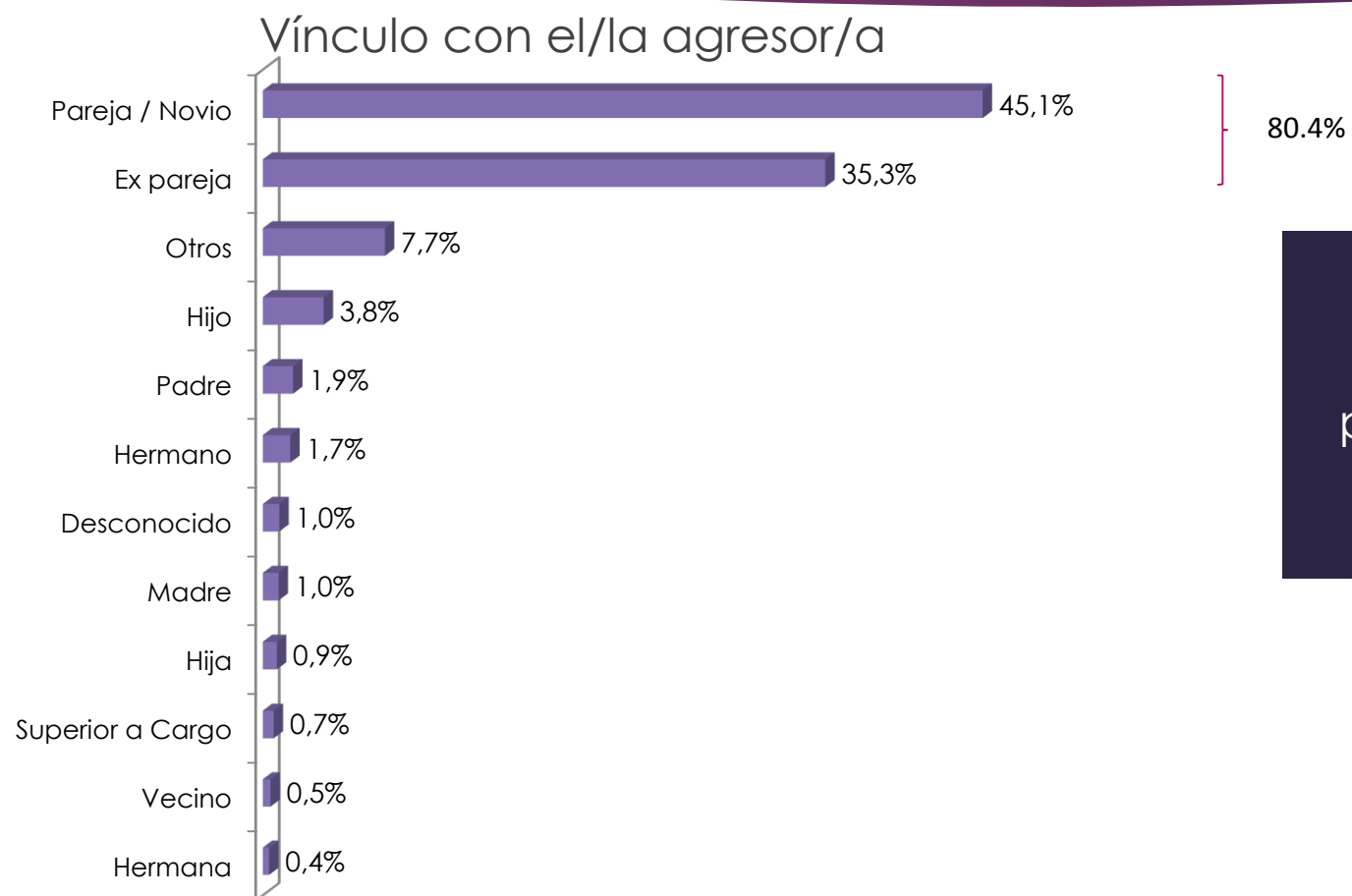
# LINEA 144 Informe Mensual – Febrero

Persona que se contacta con la Línea 144



- ▶ En 7 de cada 10 casos, es la persona en situación de violencia quien se contacta con la Línea 144.
- ▶ En 2 de cada 10 casos es un familiar quien realiza el contacto
- ▶ En aproximadamente 1 de cada 10 casos, este contacto es realizado por amigos/as, compañeros/as de trabajo, profesionales de la salud, etc.

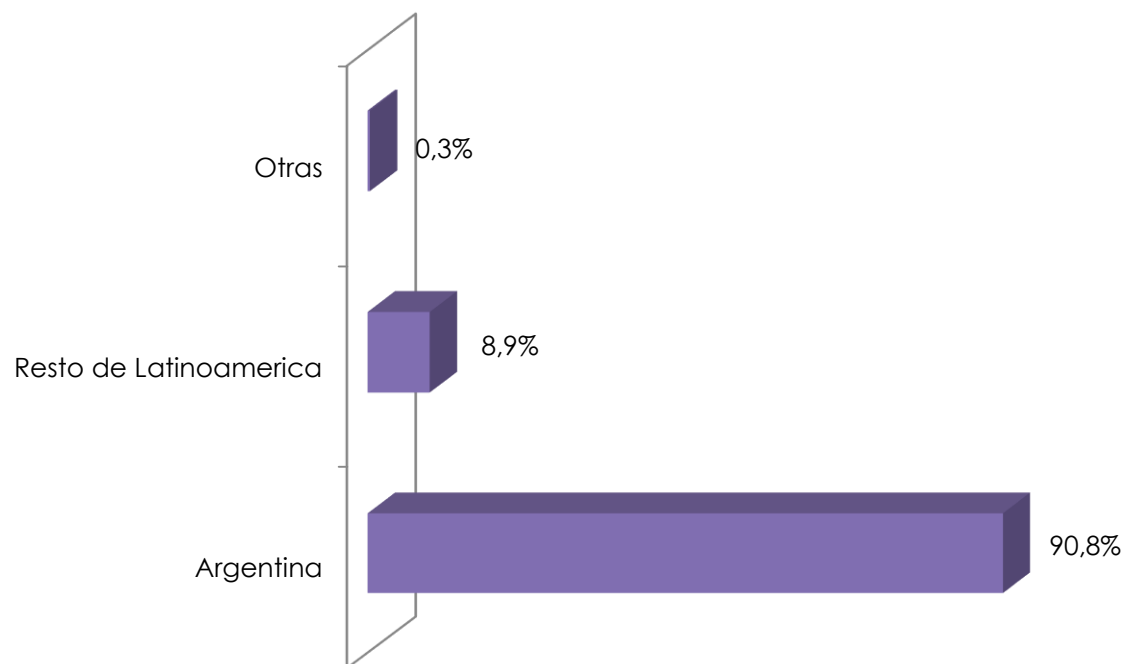
# LINEA 144 Informe Mensual – Febrero



En 8 de cada 10 casos, las personas sufren violencia por parte de su pareja o ex pareja

# LINEA 144 Informe Mensual – Febrero

## Nacionalidad de las personas en situación de violencia



Del total de **3056** casos en los cuales se cuenta con esta información, 2775 corresponden a mujeres de nacionalidad argentina y 271 son de otros países de Latinoamérica y Caribe: 127 paraguayas, 62 bolivianas, 40 peruanas, 15 uruguayas, 12 colombianas, 8 chilenas, 5 brasileñas, 1 venezolana y 1 mexicana .

Por otro lado, la categoría “Otras” se compone por 2 personas de nacionalidad española, 2 italianas, 2 palestinas, 1 alemana, 1 coreana, 1 estadounidense y 1 francesa.



Para mayor información

[www.inam.gob.ar](http://www.inam.gob.ar)

Informes Línea 144 (link)

OBSERVATORIO NACIONAL DE VIOLENCIA CONTRA LAS MUJERES