

Informe de Llamadas LINEA 144 – Enero

Total de
llamadas por
asesoramiento,
contención e
información:
14232

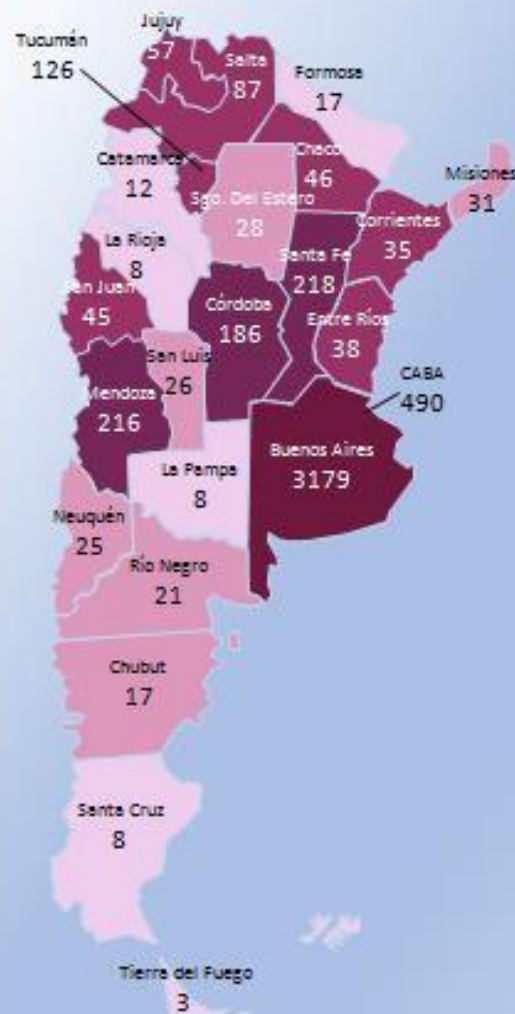
Primera llamada por situaciones de violencia
(nuevos casos) **4927**

Llamadas posteriores por situaciones de violencia
(casos ya registrados) **2710**

Llamadas por solicitud de información **6595**

* El total de llamadas recibidas por la LINEA 144 es de 35963 (incluye llamadas sin tipificar, sobre otros temas, etc.)

Enero 2018

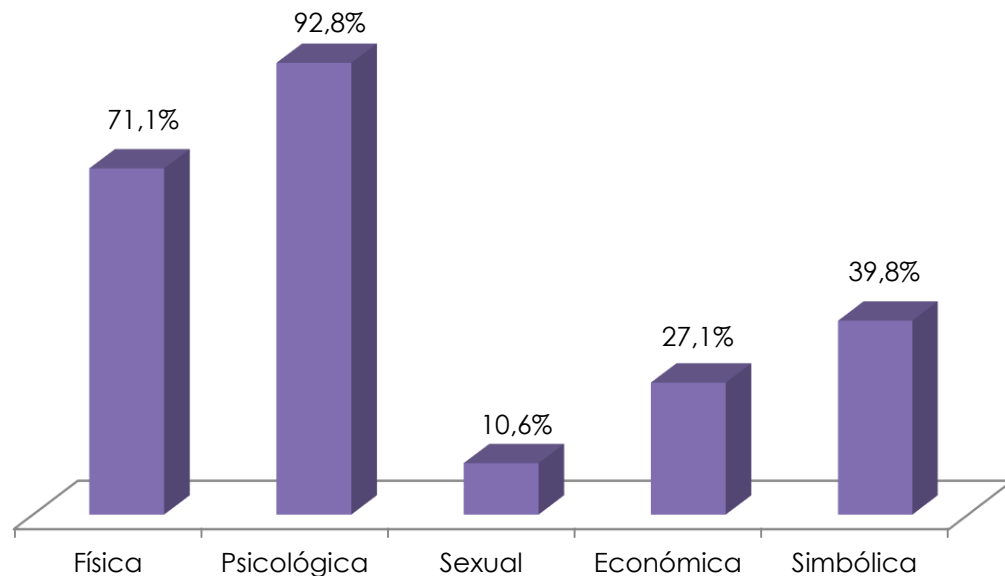


LINEA 144 Informe Mensual – Enero

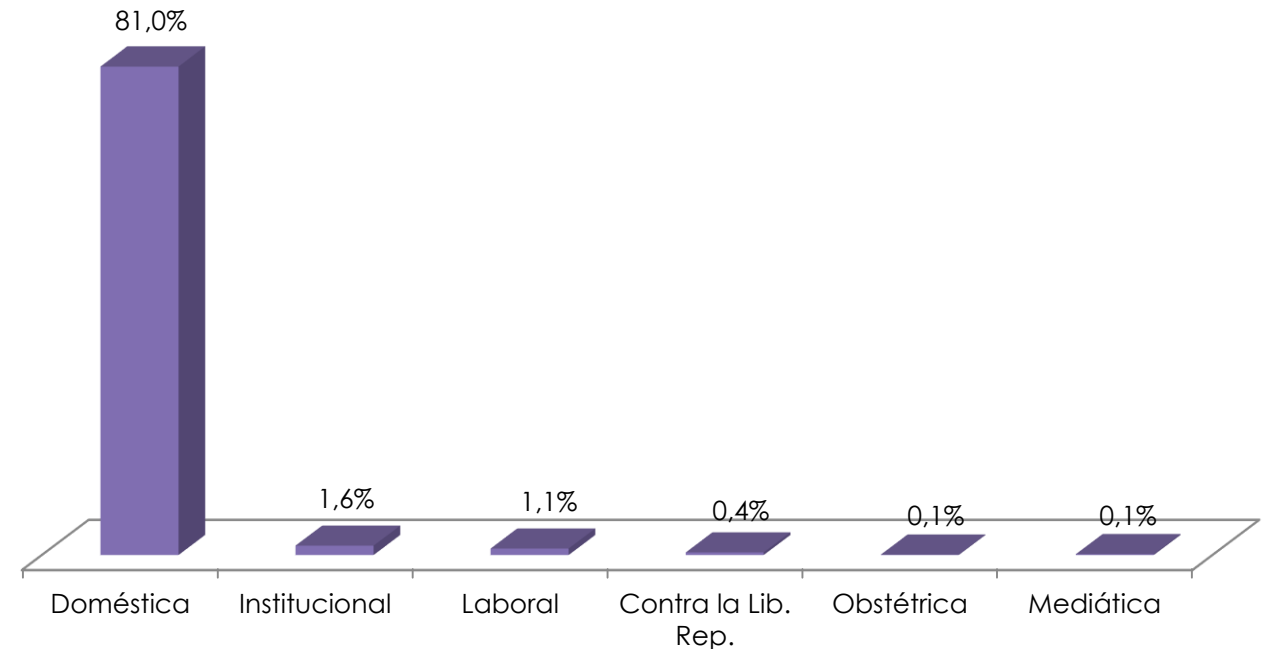
Llamadas efectuadas desde las diferentes provincias que refieren a situaciones de violencia que se contactan por primera vez
(**4927** llamadas)

LINEA 144 Informe Mensual – Enero

Tipos de Violencias*



Modalidades de Violencia*



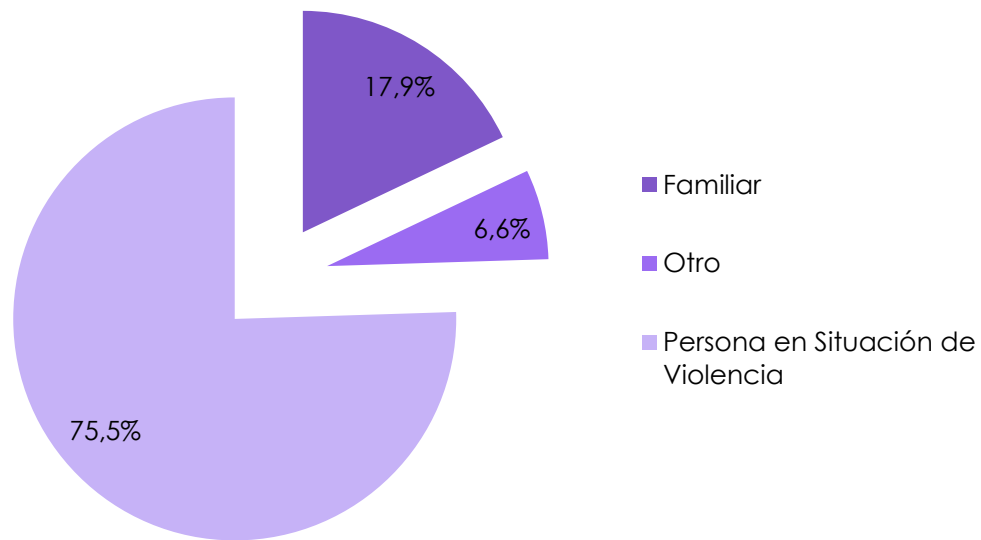
En 9 de cada 10 llamadas se manifiesta violencia psicológica y en 7 de cada 10 violencia física

8 de cada 10 llamadas refieren a la modalidad de violencia doméstica

* Es importante aclarar que dado que un mismo caso puede estar expuesto a múltiples formas de violencias, los porcentajes son independientes unos de otros.

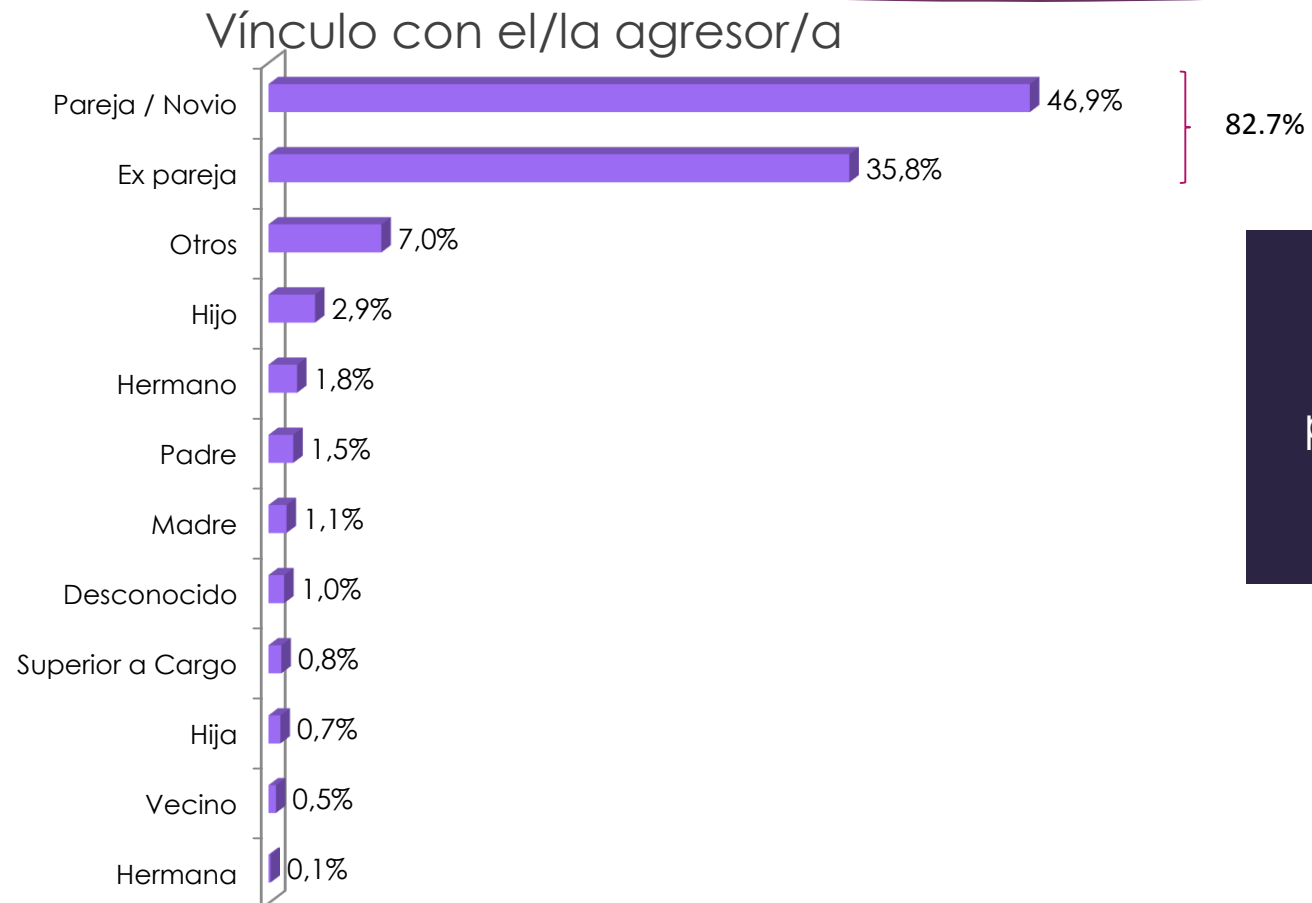
LINEA 144 Informe Mensual – Enero

Persona que se contacta con la Línea 144



- ▶ En 7 de cada 10 casos, es la persona en situación de violencia quien se contacta con la Línea 144.
- ▶ En 2 de cada 10 casos es un familiar quien realiza el contacto
- ▶ En aproximadamente 1 de cada 10 casos, este contacto es realizado por amigos/as, compañeros/as de trabajo, profesionales de la salud, etc.

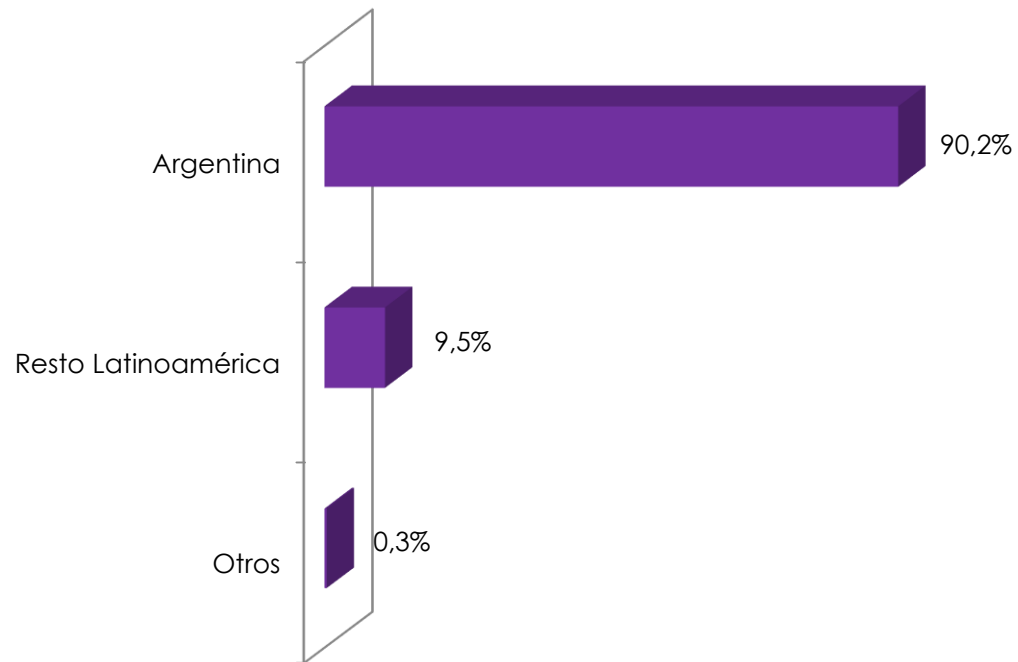
LINEA 144 Informe Mensual – Enero



En 8 de cada 10 casos, las personas sufren violencia por parte de su pareja o ex pareja

LINEA 144 Informe Mensual – Enero

Nacionalidad de las personas en situación de violencia



Del total de **3239** casos en los cuales se cuenta con esta información, 2920 corresponden a mujeres de nacionalidad argentina y 308 son de otros países de Latinoamérica y Caribe: 136 paraguayas, 85 bolivianas, 48 peruanas, 10 uruguayas, 9 chilenas, 6 venezolanas, 6 colombianas, y 8 brasileñas.

Por otro lado, la categoría “Otros” se compone por 4 personas de nacionalidad española, 2 alemanas, 2 italianas, 1 árabe, 1 armenia y 1 rusa.



Para mayor información

www.inam.gob.ar

Informes Línea 144 (link)

OBSERVATORIO NACIONAL DE VIOLENCIA CONTRA LAS MUJERES