

Informe de Llamadas Línea 144 - Agosto

Total de
llamadas por
asesoramiento,
contención e
información:
11892

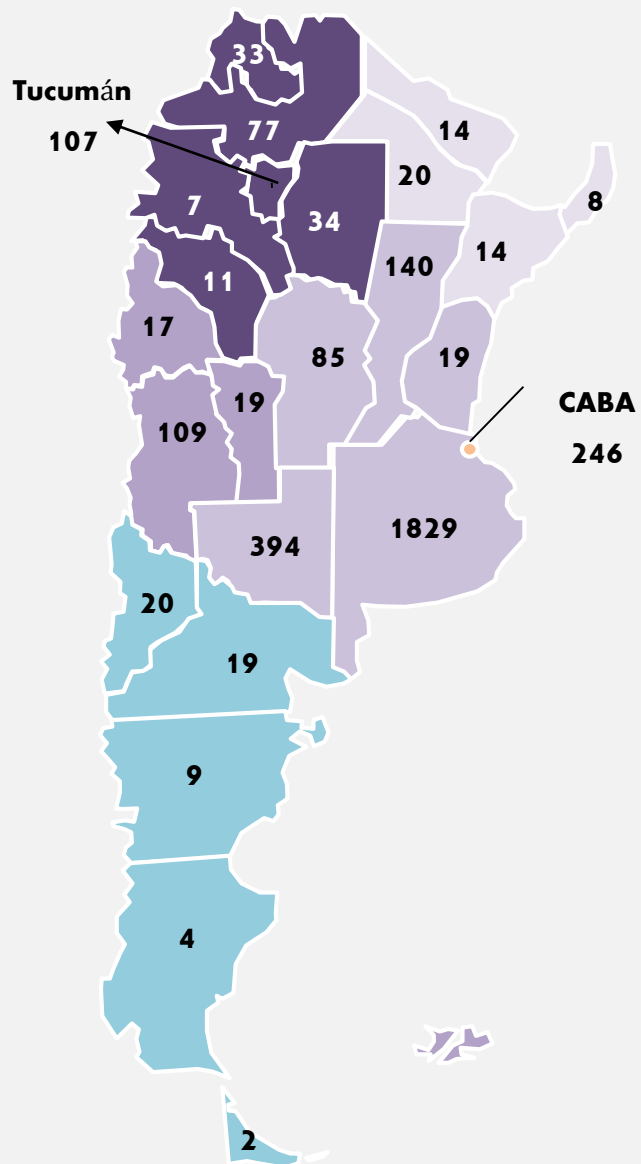
2843 Primera llamada por situaciones de
violencia (nuevos casos)

2752 Llamadas posteriores por situaciones de
violencia
(casos ya registrados)

6297 Llamadas por solicitud de información

* El total de llamadas recibidas por la LINEA 144 es de 26.649 (incluye llamadas sin tipificar, sobre otros temas, etc.)

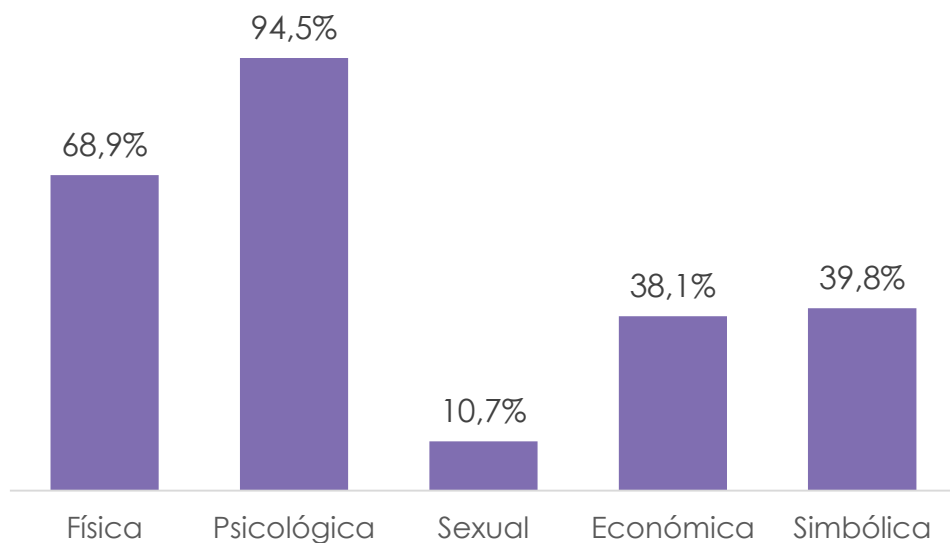
Informe de llamadas Línea 144 - Agosto



Llamadas efectuadas desde las diferentes provincias que refieren a situaciones de violencia que se contactan por primera vez
(**2843** llamadas)

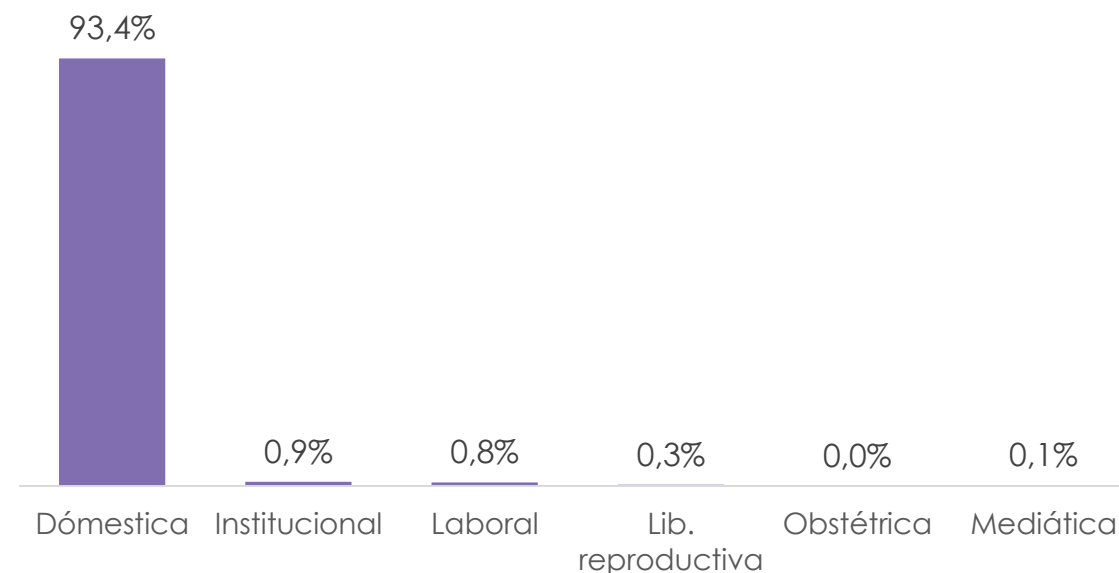
Informe de Llamadas Línea 144 - Agosto

Tipos de Violencias*



En 9 de cada 10 llamadas se manifiesta violencia psicológica y casi 7 de cada 10, violencia física

Modalidades de Violencia*

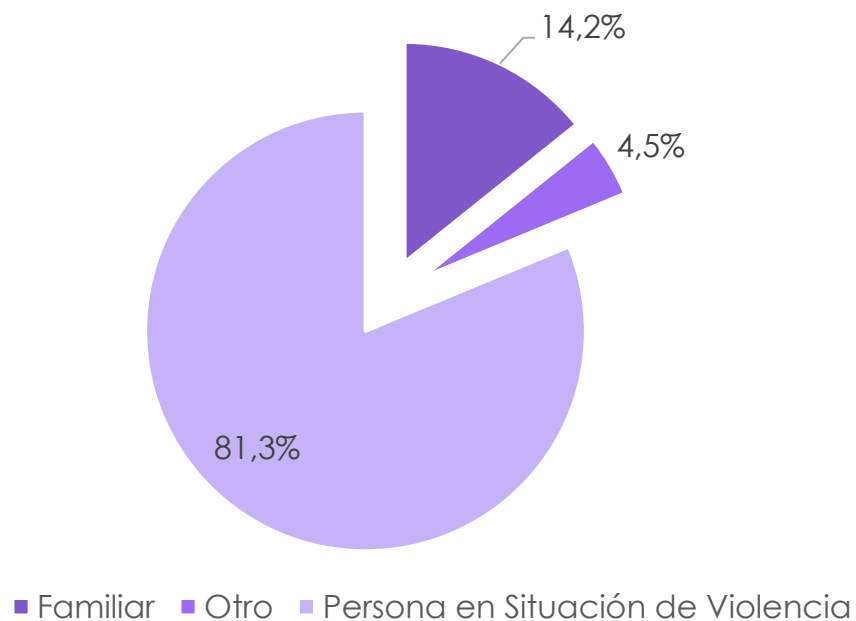


9 de cada 10 llamadas refieren a la modalidad de violencia doméstica

* Es importante aclarar que dado que un mismo caso puede estar expuesto a múltiples formas de violencias, los porcentajes son independientes unos de otros.

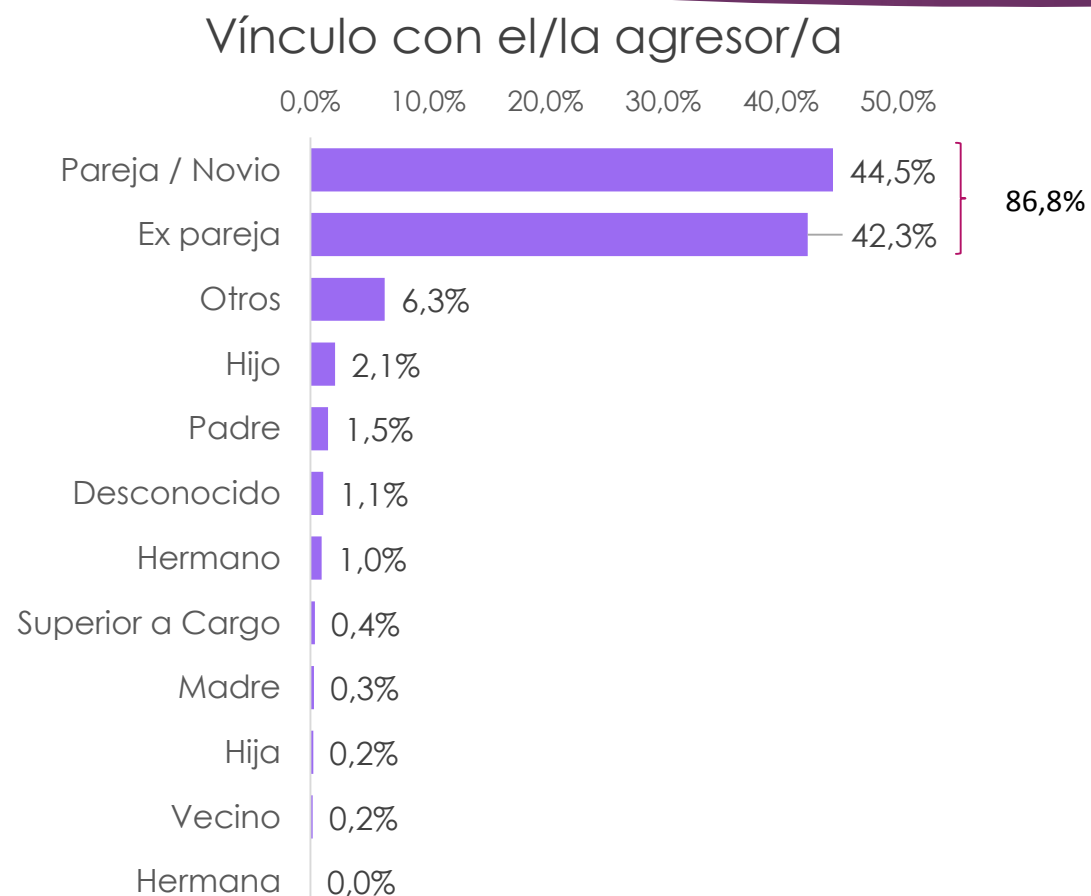
Informe de Llamadas Línea 144 - Agosto

Persona que se contacta con la Línea 144



- ▶ En **8** de cada **10** casos, es la persona en situación de violencia quien se contacta con la Línea 144.
- ▶ En más de **1** de cada **10** casos es un familiar quien realiza el contacto
- ▶ En menos de **1** de cada **10** casos, el contacto es realizado por amigos/as, compañeros/as de trabajo, profesionales de la salud, etc.

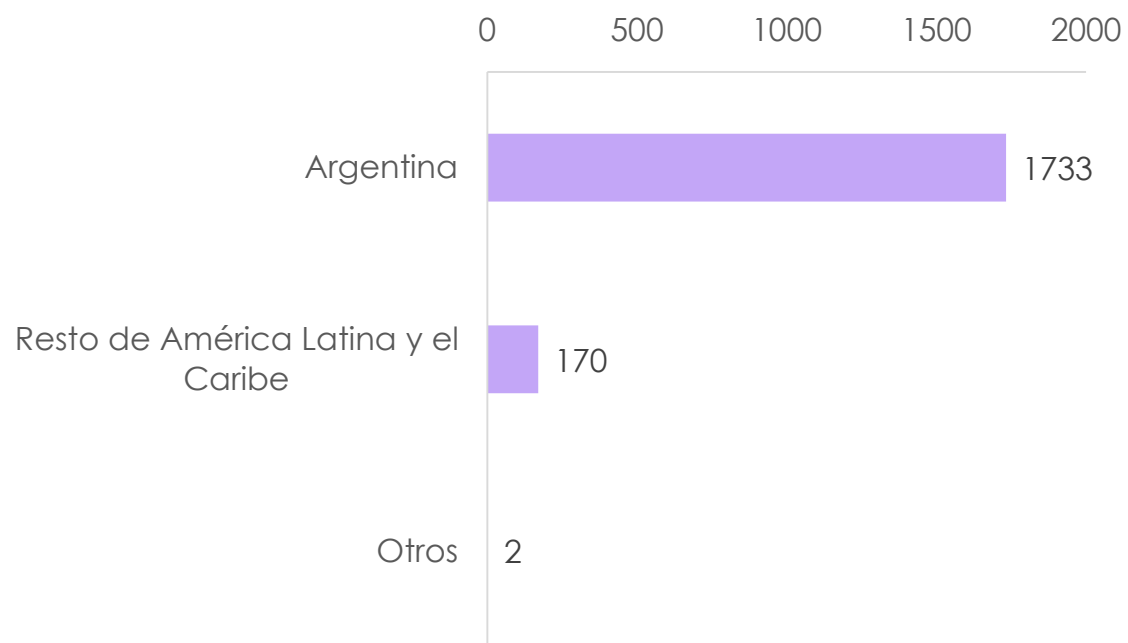
Informe de Llamadas Línea 144 – Agosto




En aproximadamente 9 de cada 10 casos, las personas sufren violencia por parte de su pareja o ex pareja

Informe de Llamadas Línea 144 - Agosto

Nacionalidad de las personas en situación de violencia



Del total de **1905** casos en los cuales se cuenta con esta información, **1733** corresponden a mujeres de nacionalidad argentina y **170** son de otros países de Latinoamérica y Caribe: 84 paraguayas, 29 bolivianas, 24 peruanas, 11 venezolanas, 5 chilenas, 5 colombianas, 5 uruguayas, 2 dominicana, 2 mexicana, 1 brasileña, 1 ecuatoriana y 1 nicaragüense. Por otro lado, la categoría "Otros" se compone de 1 estadounidense y 1 italiana.



Para mayor información
www.argentina.gob.ar/inam
Informes Línea 144

OBSERVATORIO NACIONAL DE VIOLENCIA CONTRA LAS MUJERES