

## Informe de Llamadas LINEA 144 – Abril

Total de  
llamadas por  
asesoramiento,  
contención e  
información:  
**12617**

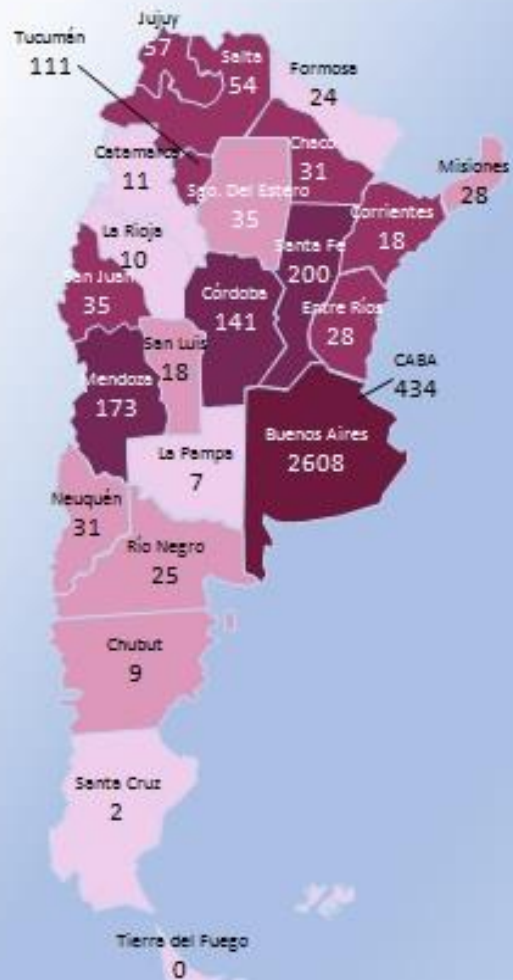
Primera llamada por situaciones de violencia  
(nuevos casos) **4090**

Llamadas posteriores por situaciones de violencia  
(casos ya registrados) **2488**

Llamadas por solicitud de información **6039**

\* El total de llamadas recibidas por la LINEA 144 es de 31144 (incluye llamadas sin tipificar, sobre otros temas, etc.)

Abril 2018

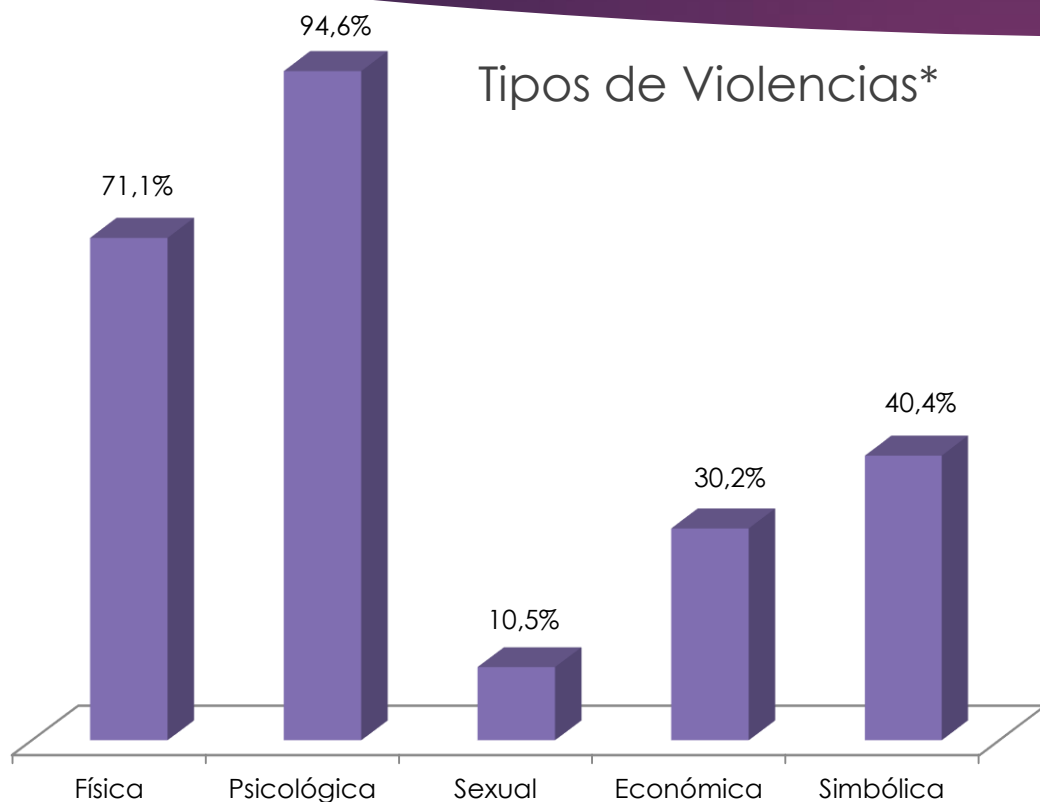


## LINEA 144 Informe Mensual – Abril

Llamadas efectuadas desde las diferentes provincias que refieren a situaciones de violencia que se contactan por primera vez  
(**4090** llamadas )

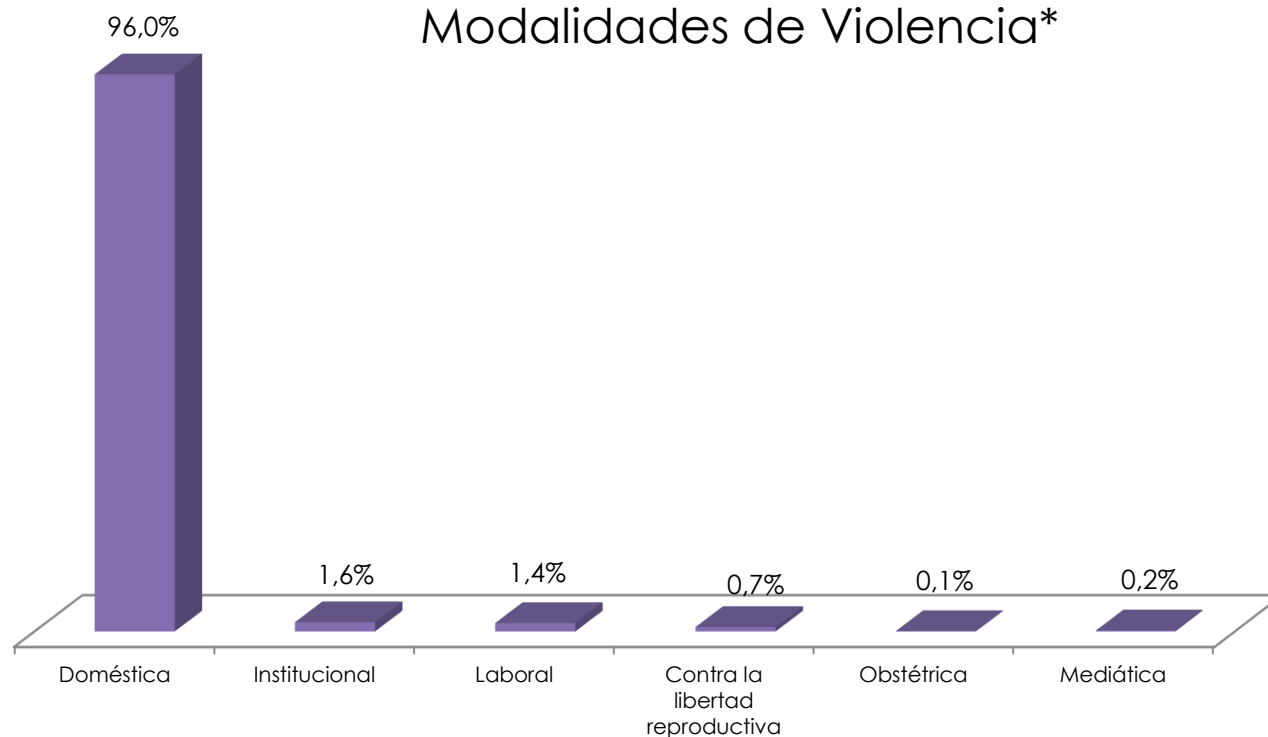
# LINEA 144 Informe Mensual – Abril

## Tipos de Violencias\*



En 9 de cada 10 llamadas se manifiesta violencia psicológica y en 7 de cada 10 violencia física

## Modalidades de Violencia\*

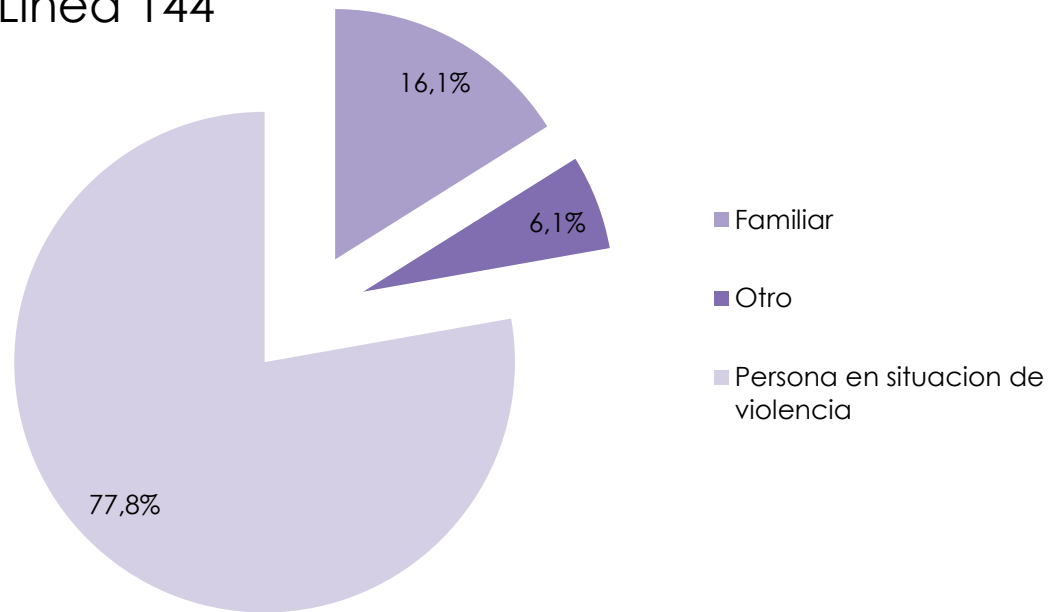


8 de cada 10 llamadas refieren a la modalidad de violencia doméstica

\* Es importante aclarar que dado que un mismo caso puede estar expuesto a múltiples formas de violencias, los porcentajes son independientes unos de otros.

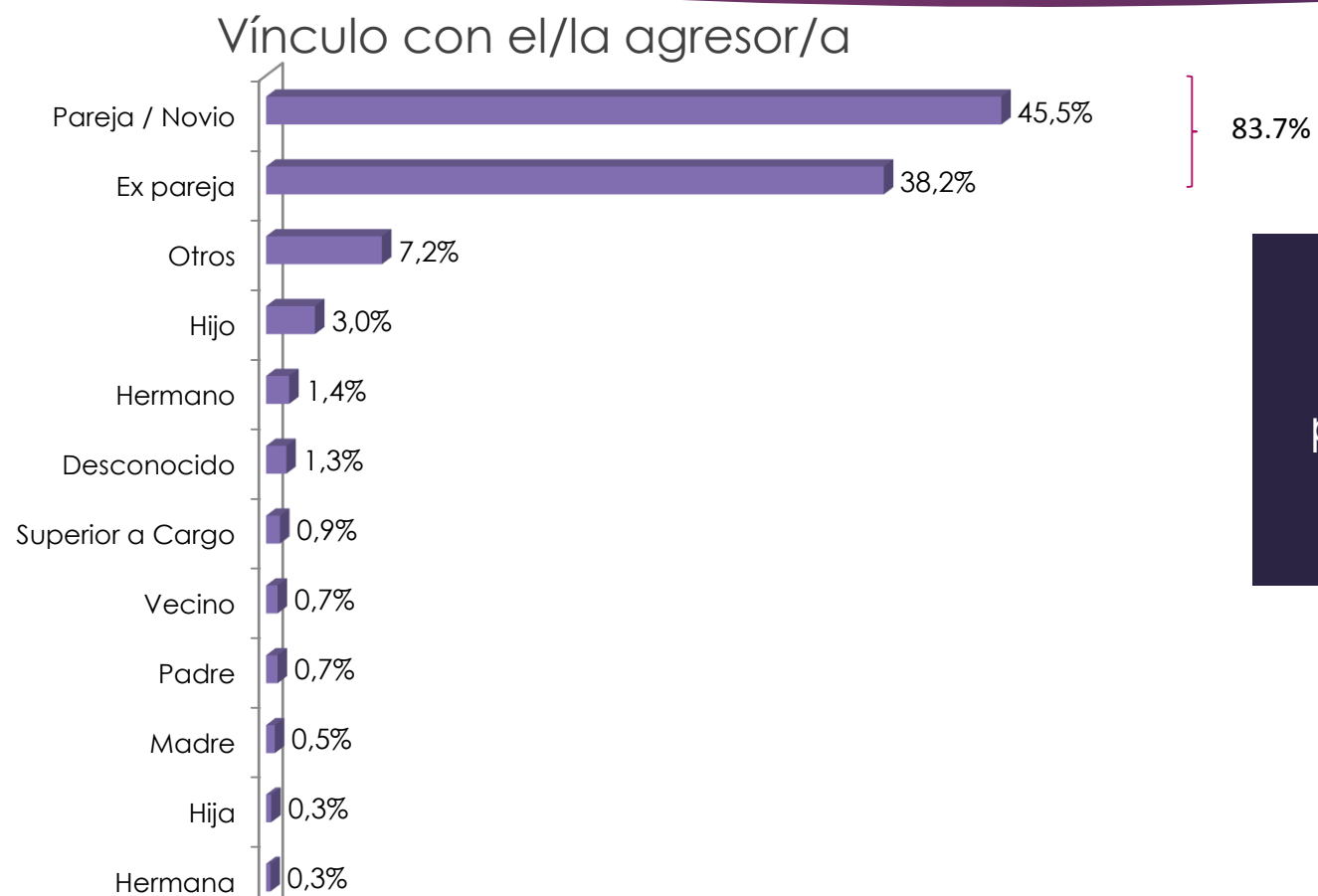
# LINEA 144 Informe Mensual – Marzo

Persona que se contacta con la Línea 144



- ▶ En 7 de cada 10 casos, es la persona en situación de violencia quien se contacta con la Línea 144.
- ▶ En aproximadamente 2 de cada 10 casos es un familiar quien realiza el contacto
- ▶ En aproximadamente 1 de cada 10 casos, este contacto es realizado por amigos/as, compañeros/as de trabajo, profesionales de la salud, etc.

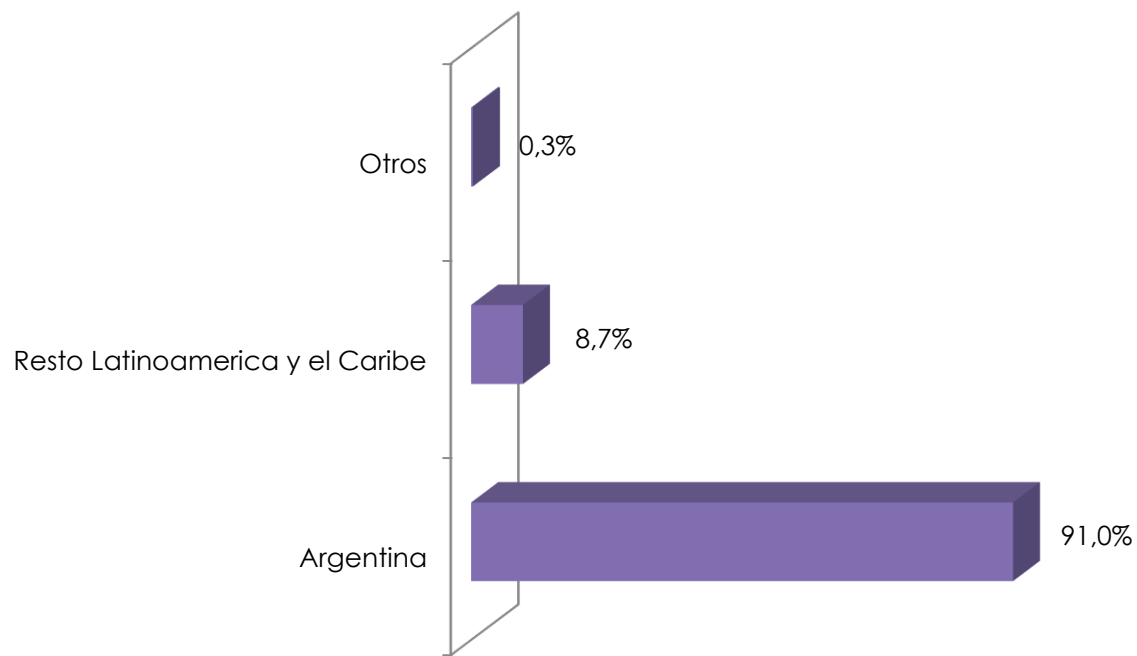
# LINEA 144 Informe Mensual – Abril



En 8 de cada 10 casos, las personas sufren violencia por parte de su pareja o ex pareja

# LINEA 144 Informe Mensual – Abril

## Nacionalidad de las personas en situación de violencia



Del total de 2711 casos en los cuales se cuenta con esta información, 2467 corresponden a mujeres de nacionalidad argentina y 236 son de otros países de Latinoamérica y Caribe: 123 paraguayas, 46 bolivianas, 30 peruanas, 12 chilenas, 8 venezolanas, 6 brasileñas, 5 uruguayas, 3 colombianas, 1 ecuatoriana, 1 haitiana y 1 mexicana,

Por otro lado, la categoría “Otros” la componen 2 italianas, 1 alemana, 1 coreana, 1 española, 1 estadounidense, 1 rusa y 1 ucraniana.



Para mayor información

[www.inam.gob.ar](http://www.inam.gob.ar)

Informes Línea 144 (link)

OBSERVATORIO NACIONAL DE VIOLENCIA CONTRA LAS MUJERES