

Informe de Llamadas Línea 144 - Septiembre

Total de
llamadas por
asesoramiento,
contención e
información:
12611

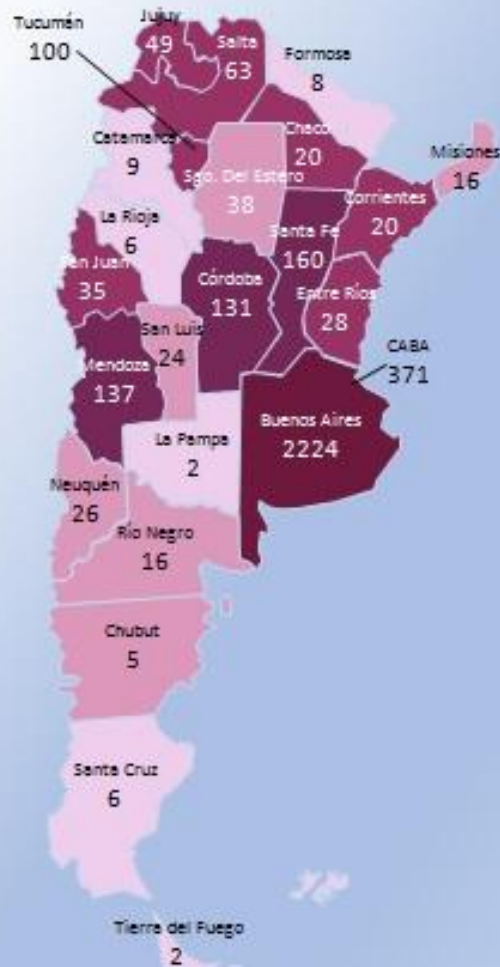
3496 Primera llamada por situaciones de
violencia (nuevos casos)

2483 Llamadas posteriores por situaciones de
violencia
(casos ya registrados)

6632 Llamadas por solicitud de información

* El total de llamadas recibidas por la LINEA 144 es de 35256 (incluye llamadas sin tipificar, sobre otros temas, etc.)

Septiembre 2018

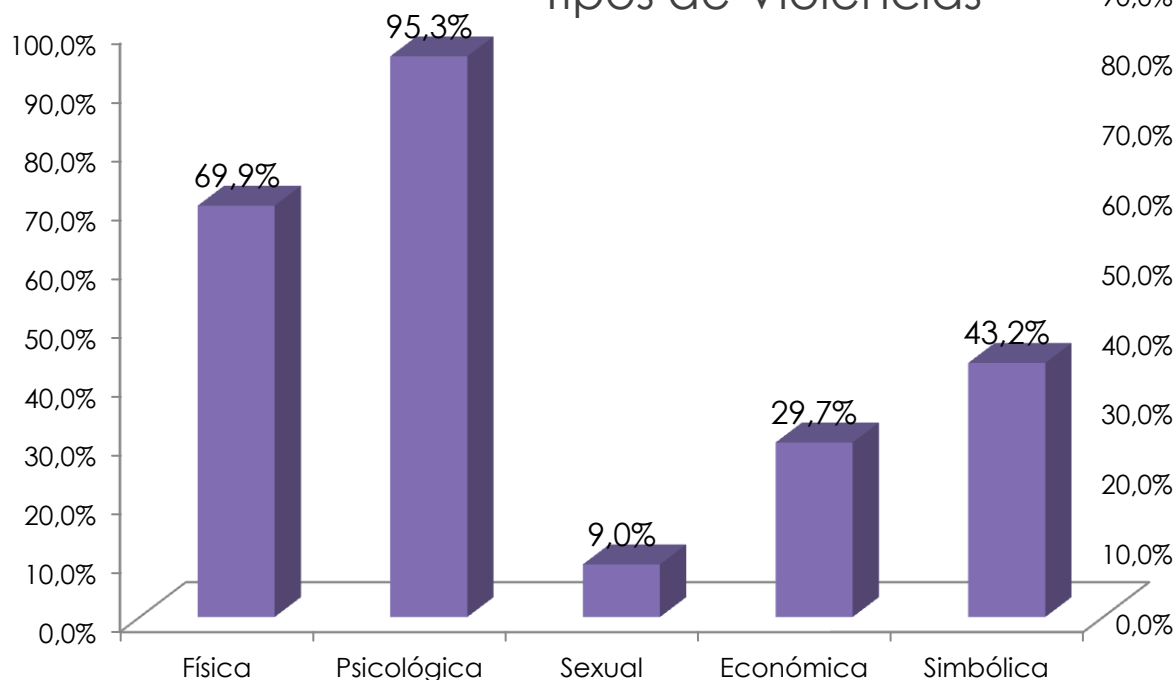


Informe de llamadas Línea 144 - Septiembre

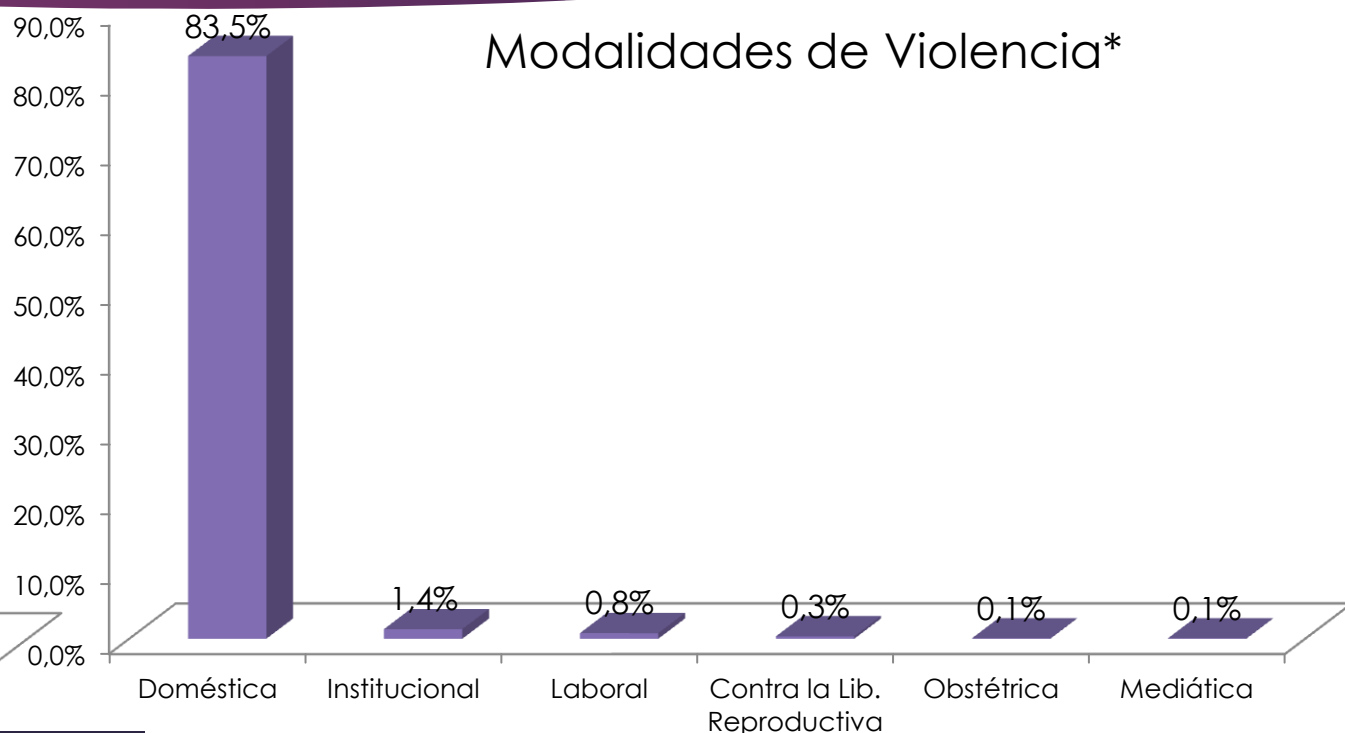
Llamadas efectuadas desde las diferentes provincias que refieren a situaciones de violencia que se contactan por primera vez
(3496 llamadas)

Informe de Llamadas Línea 144 - Septiembre

Tipos de Violencias*



Modalidades de Violencia*



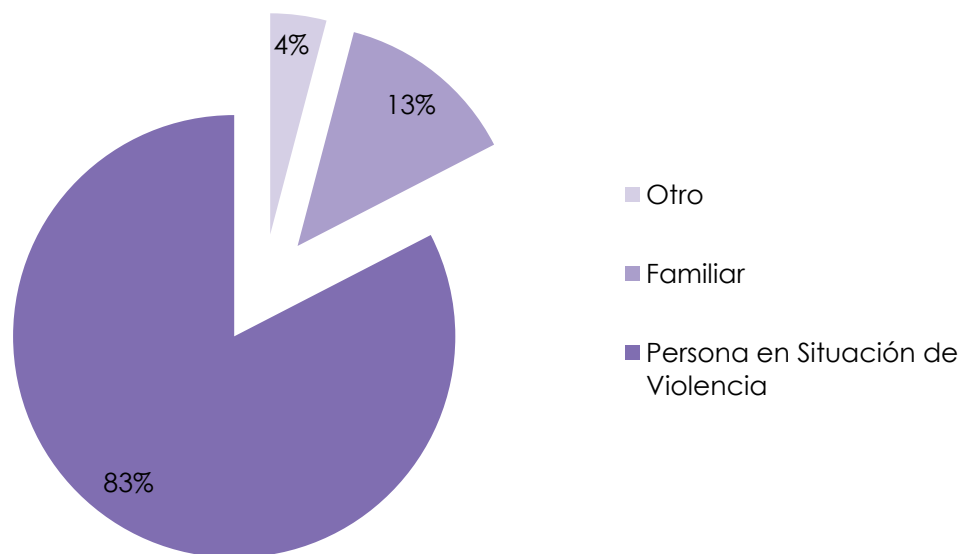
En 9 de cada 10 llamadas se manifiesta violencia psicológica y en 7 de cada 10 violencia física

8 de cada 10 llamadas refieren a la modalidad de violencia doméstica

* Es importante aclarar que dado que un mismo caso puede estar expuesto a múltiples formas de violencias, los porcentajes son independientes unos de otros.

Informe de Llamadas Línea 144 - Septiembre

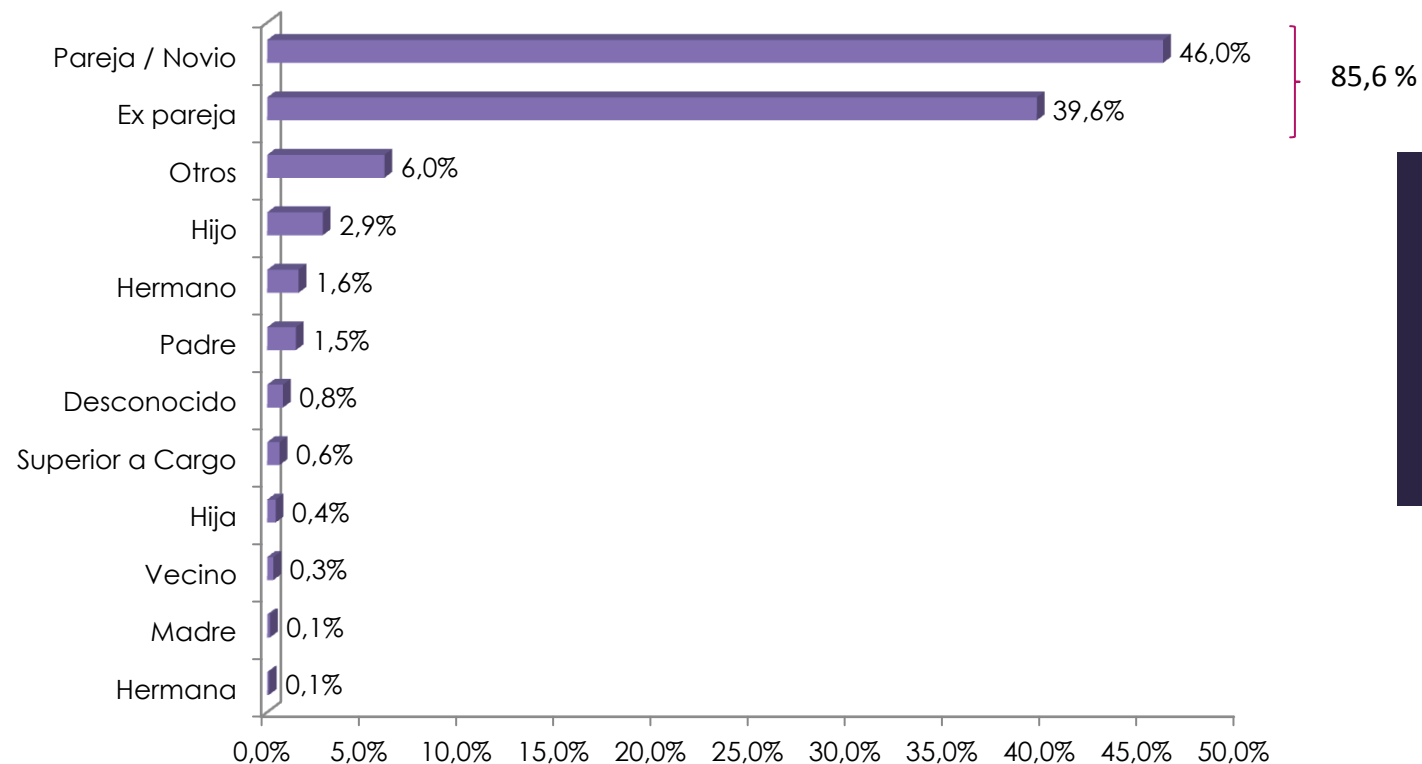
Persona que se contacta con la Línea 144



- ▶ En 8 de cada 10 casos, es la persona en situación de violencia quien se contacta con la Línea 144.
- ▶ En 1 de cada 10 casos es un familiar quien realiza el contacto
- ▶ En menos de 1 de cada 10 casos, este contacto es realizado por amigos/as, compañeros/as de trabajo, profesionales de la salud, etc.

Informe de Llamadas Línea 144 - Septiembre

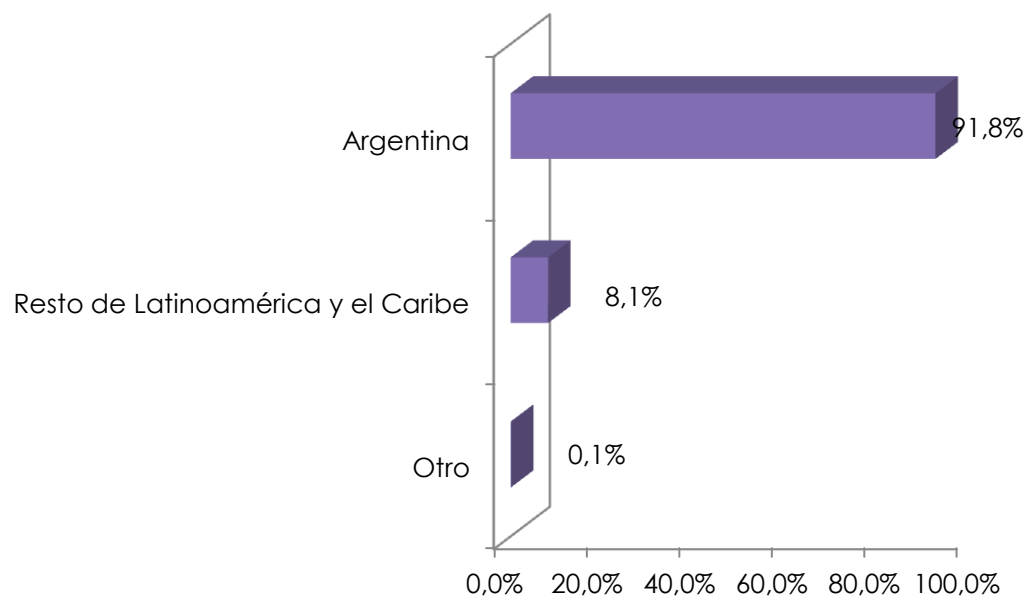
Vínculo con el/la agresor/a




En 8 de cada 10 casos, las personas sufren violencia por parte de su pareja o ex pareja

Informe de Llamadas Línea 144 - Septiembre

Nacionalidad de las personas en situación de violencia



Del total de **2359** casos en los cuales se cuenta con esta información, **2165** corresponden a mujeres de nacionalidad argentina y 191 son de otros países de Latinoamérica y Caribe: 94 paraguayas, 37 bolivianas, 27 peruanas, 12 uruguayas, 7 colombianas, 5 chilenas, 5 venezolanas y 4 brasileñas. Por otro lado, la categoría "Otros" se compone de 1 alemana, 1 estadounidense y 1 italiana.



Para mayor información
www.argentina.gob.ar/inam
Informes Línea 144

OBSERVATORIO NACIONAL DE VIOLENCIA CONTRA LAS MUJERES